



**Peraturan Walikota Solok
Nomor 13 Tahun 2023**

**RENCANA KERJA PEMERINTAH DAERAH
(RKPD)
KOTA SOLOK TAHUN 2024**

**Badan Perencanaan Pembangunan Daerah
2023**



WALI KOTA SOLOK
PROVINSI SUMATERA BARAT

PERATURAN WALI KOTA SOLOK
NOMOR 13 TAHUN 2023
TENTANG

RENCANA KERJA PEMERINTAH DAERAH TAHUN 2024

DENGAN RAHMAT TUHAN YANG MAHA ESA

WALI KOTA SOLOK,

Menimbang : bahwa untuk melaksanakan ketentuan Pasal 264 ayat (2) Undang-Undang Nomor 23 Tahun 2014 tentang Pemerintahan Daerah sebagaimana telah diubah beberapa kali terakhir dengan Undang-Undang Nomor 6 Tahun 2023 tentang Penetapan Peraturan Pemerintah Pengganti Undang-Undang Nomor 2 Tahun 2022 tentang Cipta Kerja menjadi Undang-Undang, perlu menetapkan Peraturan Wali Kota tentang Rencana Kerja Pemerintah Daerah Tahun 2024;

Mengingat : 1. Undang-Undang Nomor 8 Tahun 1956 tentang Pembentukan Daerah Otonom Kota Kecil dalam Lingkungan Daerah Propinsi Sumatera Tengah (Lembaran Negara Republik Indonesia Tahun 1956 Nomor 19);

2. Undang-Undang Nomor 25 Tahun 2004 tentang Sistem Perencanaan Pembangunan Nasional (Lembaran Negara Republik Indonesia Tahun 2004 Nomor 104, Tambahan Lembaran Negara Republik Indonesia Nomor 4421);

3. Undang-Undang Nomor 23 Tahun 2014 tentang Pemerintahan Daerah (Lembaran Negara Republik Indonesia Tahun 2014 Nomor 244, Tambahan Lembaran Negara Republik Indonesia Nomor 5587) sebagaimana telah diubah beberapa kali terakhir dengan Undang-Undang Nomor 6 Tahun 2023 tentang Penetapan Peraturan Pemerintah Pengganti Undang-Undang Nomor 2 Tahun 2022 tentang Cipta Kerja Menjadi Undang-Undang (Lembaran Negara Republik Indonesia Tahun 2023 Nomor 41, Tambahan Lembaran Negara Republik Indonesia Nomor 6856);

4. Peraturan Pemerintah Nomor 8 Tahun 2008 tentang Tahapan, Tata Cara Penyusunan, Pengendalian dan Evaluasi Pelaksanaan Rencana Pembangunan Daerah (Lembaran Negara Republik Indonesia Tahun 2008 Nomor 21, Tambahan Lembaran Negara Republik Indonesia Nomor 4817);
5. Peraturan Menteri Dalam Negeri Nomor 8 Tahun 1970 tentang Pelaksanaan Pemerintahan Kotamadya Solok dan Kotamadya Payakumbuh;
6. Peraturan Menteri Dalam Negeri Nomor 86 Tahun 2017 tentang Tata Cara Perencanaan, Pengendalian Dan Evaluasi Pembangunan Daerah, Tata Cara Evaluasi Rancangan Peraturan Daerah Tentang Rencana Pembangunan Jangka Panjang Daerah Dan Rencana Pembangunan Jangka Menengah Daerah, Serta Tata Cara Perubahan Rencana Pembangunan Jangka Panjang Daerah, Rencana Pembangunan Jangka Menengah Daerah, dan Rencana Kerja Pemerintah Daerah;
7. Peraturan Daerah Kota Solok Nomor 3 Tahun 2021 Tentang Rencana Pembangunan Jangka Menengah Daerah Tahun 2021-2026 (Lembaran Daerah Kota Solok Tahun 2021 Nomor 3, Tambahan Lembaran Daerah Kota Solok Tahun 2021 Nomor 3).


MEMUTUSKAN :

Menetapkan : PERATURAN WALI KOTA TENTANG RENCANA KERJA PEMERINTAH DAERAH TAHUN 2024.

Pasal 1

Dalam Peraturan Wali Kota ini yang dimaksud dengan:

1. Daerah adalah Kota Solok.
2. Pemerintah Daerah adalah Wali Kota sebagai unsur penyelenggara Pemerintahan Daerah yang memimpin pelaksanaan urusan pemerintahan yang menjadi kewenangan daerah.
3. Wali Kota adalah Wali Kota Solok.
4. Rencana Kerja Pemerintah Daerah Tahun 2024 yang selanjutnya disebut RKPD Tahun 2024 adalah dokumen perencanaan daerah untuk periode 1 (satu) tahun.
5. Perangkat Daerah adalah Perangkat Daerah di Lingkungan Pemerintah Daerah Kota Solok.
6. Rencana Kerja Perangkat Daerah yang selanjutnya disebut Renja Perangkat Daerah adalah dokumen perencanaan Perangkat Daerah untuk periode 1 (satu) tahun.



7. Kebijakan Umum Anggaran Pendapatan dan Belanja Daerah yang selanjutnya disingkat KUA adalah dokumen yang memuat kebijakan bidang pendapatan, belanja, dan pembiayaan serta asumsi yang mendasarinya untuk periode 1 (satu) tahun.
8. Prioritas dan Plafon Anggaran Sementara yang selanjutnya disingkat PPAS adalah program prioritas dan patokan batas maksimal anggaran yang diberikan kepada Perangkat Daerah untuk setiap program sebagai acuan dalam penyusunan rencana kerja dan anggaran Satuan Kerja Perangkat Daerah.

Pasal 2

RKPD Tahun 2024 digunakan sebagai :

- a. Pedoman perumusan penyempurnaan rancangan akhir Renja Perangkat Daerah; dan pedoman penyusunan rancangan KUA dan rancangan PPAS

Pasal 3

Rancangan KUA serta rancangan PPAS sebagaimana dimaksud dalam Pasal 2 huruf a disampaikan Wali Kota kepada DPRD untuk dibahas sebagai landasan penyusunan rancangan Anggaran Pendapatan dan Belanja Daerah

Pasal 4

- (1) RKPD Tahun 2024 disusun dengan sistematika yang terdiri atas:
 - a. bab I memuat pendahuluan;
 - b. bab II memuat gambaran umum kondisi daerah;
 - c. bab III memuat kerangka ekonomi daerah dan keuangan daerah;
 - d. bab IV memuat sasaran dan prioritas pembangunan daerah;
 - e. bab V memuat rencana kerja dan pendanaan daerah;
 - f. bab VI memuat kinerja penyelenggaraan Pemerintahan Daerah; dan
 - g. bab VII memuat penutup.
- (2) RKPD Tahun 2024 sebagaimana dimaksud pada ayat (1) tercantum dalam Lampiran yang merupakan bagian tidak terpisahkan dari Peraturan Wali Kota ini.

Pasal 5

- (1) Wali Kota melalui Kepala Badan Perencanaan Pembangunan Daerah melakukan pengendalian dan evaluasi terhadap RKPD Tahun 2024.

- (2) Pengendalian dan evaluasi RKPD Tahun 2024 sebagaimana dimaksud pada ayat (1) meliputi:
 - a. pengendalian dan evaluasi terhadap perumusan kebijakan RKPD Tahun 2024;
 - b. pengendalian dan evaluasi terhadap pelaksanaan RKPD Tahun 2024; dan
 - c. evaluasi terhadap hasil RKPD Tahun 2024.
- (3) Pengendalian dan evaluasi sebagaimana dimaksud pada ayat (2) dilaksanakan sesuai ketentuan peraturan perundang-undangan.

Pasal 6

- (1) RKPD Tahun 2024 dapat diubah apabila berdasarkan hasil pengendalian dan evaluasi tidak sesuai dengan perkembangan keadaan atau penyesuaian terhadap kebijakan yang ditetapkan oleh Pemerintah Pusat.
- (2) Perubahan RKPD ditetapkan dengan Peraturan Wali Kota.

Pasal 7

Peraturan Wali Kota ini mulai berlaku pada tanggal diundangkan.

Agar setiap orang mengetahuinya, memerintahkan pengundangan Peraturan Wali Kota ini dengan penempatannya dalam Berita Daerah Kota Solok.

Ditetapkan di Solok
pada tanggal 4 Juli 2023

WALI KOTA SOLOK,



ZUL ELFIAR UMAR

Diundangkan di Solok
pada tanggal 4 Juli 2023

SEKRETARIS DAERAH KOTA SOLOK,



SYAIFUL. A

BERITA DAERAH KOTA SOLOK TAHUN 2023 NOMOR 13.

DAFTAR ISI

DAFTAR ISI	Hal
BAB I	PENDAHULUAN
	i
	I-1
	I-1
	I-4
	I-5
	I-6
	I-7
BAB II	GAMBARAN UMUM KONDISI DAERAH
	II-1
	II-1
	II-1
	II-8
	II-8
	II-13
	II-19
	II-19
	II-19
	II-19
	II-23
	II-31
	II-35
	II-36
	II-46
	II-48
	II-48
	II-51
	II-54
	II-55
	II-56
	II-57
	II-58
	II-59
	II-61
	II-62
	II-64
	II-66
	II-67
	II-67
	II-69
	II-70
	II-70
	II-72
	II-73
	II-73
	II-74
	II-75
	II-76
	II-77

D. Unsur Pendukung Urusan Pemerintahan	II-79
1. Sekretariat Daerah	II-79
2. Sekretariat DPRD	II-83
E. Unsur Penunjang Urusan Pemerintahan	II-85
1. Perencanaan	II-85
2. Keuangan	II-86
3. Kepegawaian	II-88
4. Pendidikan dan Pelatihan	II-89
5. Penelitian dan Pengembangan	II-90
F. Unsur Pengawas	II-90
G. Unsur Kewilayahan	II-92
H. Unsur Pemerintahan Umum	II-93
2.1.4. Aspek Daya Saing Daerah	II-95
A. Fokus Kemampuan Ekonomi Daerah	II-95
B. Fokus Fasilitas Wilayah / Infrastruktur	II-99
C. Fokus Iklim Berinvestasi	II-104
D. Fokus Sumber Daya Manusia	II-111
2.2 Evaluasi Pelaksanaan Program dan Kegiatan RKPD Sampai Tahun Berjalan dan Realisasi RPJMD	II-113
2.2.1. Evaluasi Pencapaian IKU Kepala Daerah	II-113
2.2.2. Hasil Evaluasi Pelaksanaan Program dan Kegiatan Pembangunan Daerah Tahun 2022	II-117
A. Urusan Wajib yang Berkaitan dengan Pelayanan Dasar	II-117
1. Pendidikan	II-117
2. Kesehatan	II-118
3. Pekerjaan Umum dan Penataan Ruang	II-120
4. Perumahan Rakyat dan Kawasan Permukiman	II-124
5. Ketentraman, Ketertiban Umum dan Perlindungan Masyarakat	II-125
6. Sosial	II-127
B. Urusan Wajib yang Tidak Berkaitan dengan Pelayanan Dasar	II-128
1. Tenaga Kerja	II-128
2. Pemberdayaan Perempuan dan Perlindungan Anak	II-128
3. Pangan	II-130
4. Pertanahan	II-131
5. Lingkungan Hidup	II-131
6. Administrasi Kependudukan dan Pencatatan Sipil	II-133
7. Pemberdayaan Masyarakat dan Desa	II-134
8. Pengendalian Penduduk dan Keluarga Berencana	II-135
9. Perhubungan	II-136
10. Komunikasi dan Informatika	II-137
11. Koperasi Usaha Kecil dan Menengah	II-138
12. Penanaman Modal	II-139
13. Kepemudaan dan Olahraga	II-140
14. Statistik	II-142
15. Persandian	II-142
16. Kebudayaan	II-143
17. Perpustakaan	II-143
18. Kearsipan	II-144
C. Urusan Pilihan	II-145
1. Kelautan dan Perikanan	II-145

2.	Pariwisata	II-145
3.	Pertanian	II-146
4.	Perdagangan	II-147
5.	Perindustrian	II-148
D.	Unsur Pendukung Urusan Pemerintahan	II-149
1.	Sekretariat Daerah	II-149
2.	Sekretariat DPRD	II-149
E.	Unsur Penunjang Urusan Pemerintahan	II-150
1.	Perencanaan	II-150
2.	Keuangan	II-151
3.	Kepegawaian	II-151
4.	Pendidikan dan Pelatihan	II-152
5.	Penelitian dan Pengembangan	II-153
F.	Unsur Pengawas	II-153
G.	Unsur Kewilayahan	II-154
H.	Unsur Pemerintahan Umum	II-155
2.2.3	Evaluasi Capaian Standar Pelayanan Minimal (SPM)	II-184
A.	Pendidikan	II-184
B.	Kesehatan	II-186
C.	Pekerjaan Umum	II-193
D.	Perumahan dan Permukiman	II-193
E.	Trantibum Linmas	II-193
F.	Sosial	II-194
2.3	Permasalahan Pembangunan Daerah	II-199
2.3.1.	Permasalahan Pembangunan Daerah yang Berhubungan dengan Prioritas Sasaran Pembangunan Daerah	II-199
2.3.2.	Identifikasi Permasalahan Penyelenggaraan Urusan Pemerintahan Daerah (per-Program)	II-201
2.3.3.	Isu-Isu Strategis	II-209
BAB III	KERANGKA EKONOMI DAERAH DAN KEBIJAKAN KEUANGAN DAERAH	III-1
3.1.	Arah Kebijakan Ekonomi Daerah	III-1
3.2.	Arah Kebijakan Keuangan Daerah	III-4
3.2.1	Proyeksi Keuangan Daerah dan Kerangka Pendanaan	III-4
3.2.2	Kapasitas Riil Keuangan Daerah	III-6
3.2.3	Arah kebijakan Pendapatan, Belanja dan Pembiayaan Daerah	III-8
BAB IV	SASARAN DAN PRIORITAS PEMBANGUNAN DAERAH	IV-1
4.1.	Tujuan dan Sasaran Pembangunan	IV-1
4.1.1.	Tujuan dan Sasaran Pembangunan Nasional	IV-1
4.1.2.	Tujuan dan Sasaran Pembangunan Provinsi Sumatera Barat	IV-3
4.1.3.	Tujuan dan Sasaran Pembangunan Kota Solok	IV-5
4.2.	Prioritas Pembangunan Tahun 2024	IV-11
4.2.1.	Arah Kebijakan dan Prioritas Pembangunan Nasional Tahun 2024	IV-12
4.2.2.	Pemenuhan Pencapaian Standar Pelayanan Minimal Tahun 2024	IV-16
4.3.	Penyelarasan dan Dukungan RKPD Kota Solok terhadap RKP Tahun 2024	IV-26

BAB V	RENCANA KERJA DAN PENDANAAN DAERAH	V-1
	5.1 Pendanaan Prioritas Pembangunan Tahun 2024	V-1
	5.2 Pendanaan SPM Tahun 2024	V-1
	1. Pendidikan	V-1
	2. Kesehatan	V-8
	3. Pekerjaan Umum dan Penataan Ruang	V-9
	4. Perumahan dan Permukiman	V-10
	5. Ketrentaman, Ketertiban Umum dan Perlindungan Masyarakat	V-11
	6. Sosial	V-15
	5.3 Matriks Rencana Program/Kegiatan Prioritas Daerah Berdasarkan Urusan	V-16
BAB VI	KINERJA PENYELENGGARAAN PEMERINTAH DAERAH	VI-1
	6.1. Indikator Kinerja Utama	VI-1
	6.2. Indikator Kinerja Daerah	VI-2
	6.3. Inovasi Perencanaan	VI-9
BAB VII	PENUTUP	VII-1

BAB I

PENDAHULUAN

1.1. LATAR BELAKANG

Rencana Kerja Pemerintah Daerah Kota Solok Tahun 2024 yang selanjutnya disebut RKPD Kota Solok Tahun 2024, merupakan dokumen perencanaan pemerintah daerah tahun ke-tiga pelaksanaan Rencana Pembangunan Jangka Menengah Daerah Kota Solok Tahun 2021-2026, yang disusun dengan memperhatikan Perubahan Rencana Pembangunan Jangka Panjang Daerah (RPJPD) Tahun 2005-2025 Kota Solok. RKPD Tahun 2024 disusun dengan berpedoman pada Peraturan Menteri Dalam Negeri Nomor 86 Tahun 2017 tentang Tata Cara Perencanaan, Pengendalian dan Evaluasi Pembangunan Daerah, Tata Cara Evaluasi Rancangan Peraturan Daerah Tentang RPJPD dan RPJMD, Serta Tata Cara Perubahan RPJPD, RPJMD dan RKPD, dengan mempedomani Rencana Kerja Pemerintah Daerah (RKPD) Provinsi Sumatera Barat Tahun 2024 serta memperhatikan Rencana Kerja Pemerintah (RKP) Tahun 2024.

Dalam kurun waktu tiga tahun terakhir, Kota Solok dihadapkan pada tantangan *extraordinary* dengan munculnya pandemi Covid-19 yang berdampak pada berbagai sektor mulai dari kesehatan hingga ekonomi. Wabah covid-19 memaksa Pemerintah Daerah untuk merevisi perencanaan pembangunan. Dimana target disesuaikan secara realistis, asumsi diubah sesuai keadaan sekarang, dan prioritas program jangka pendek dialihkan sebagian besar untuk mengatasi epidemic Covid-19. Dampak sosial dan ekonomi yang melanda akibat pandemi ini juga memaksa pemerintahan daerah untuk melakukan koreksi terhadap rencana pembangunan yang telah ditetapkan.

Respon tanggap juga dilakukan guna menyeimbangkan penanganan pandemi sekaligus memulihkan perekonomian dengan program perlindungan sosial, dukungan program prioritas, pembatasan mobilitas, dan vaksinasi. Sehingga laju penyebaran Covid-19 dapat dikendalikan dan kinerja berbagai indikator ekonomi bisa didorong dan ditingkatkan. Keberhasilan Kota Solok melepaskan diri dari tekanan pandemi COVID-19 dan dampak sosial dan ekonominya turut dipengaruhi oleh implementasi rangkaian kebijakan tahunan pemerintah daerah yang dituangkan dalam RKPD.

Melalui RKPD Tahun 2024, Pemerintah Daerah Kota Solok berkomitmen untuk memberikan arahan pelaksanaan pembangunan daerah dengan menjaga kesinambungan RKPD dengan RPJMD, serta mengoptimalkan efektivitas pengendalian pembangunan untuk mengawal pencapaian sasaran pembangunan jangka menengah. Terlebih dengan masuknya Kota Solok sebagai salah satu kawasan Kota kecil yang diprioritaskan untuk Pengembangan Kawasan Perkotaan dalam rangka percepatan pertumbuhan dan pemerataan Wilayah Sumatera dalam RKP Tahun 2024.

Terdapat tujuh prioritas yang ditetapkan sebagai prioritas pembangunan daerah dalam RKPD Tahun 2024 terdiri dari (1) Optimalisasi peran dan fungsi rumah ibadah untuk pemberdayaan umat beragama; (2) Optimalisasi revitalisasi dan penataan kawasan pasar; (3) Peningkatan daya saing produk usaha mikro; (4) Pengembangan usaha ekonomi kreatif; (5) Peningkatan pemerataan pendidikan dan pelayanan kesehatan serta pelayanan dasar

lainnya; (6) Penataan ruang kota dan peningkatan infrastruktur pelayanan dasar berwawasan lingkungan; serta (7) Peningkatan kualitas pelayanan publik dan efisiensi kerja birokrasi.

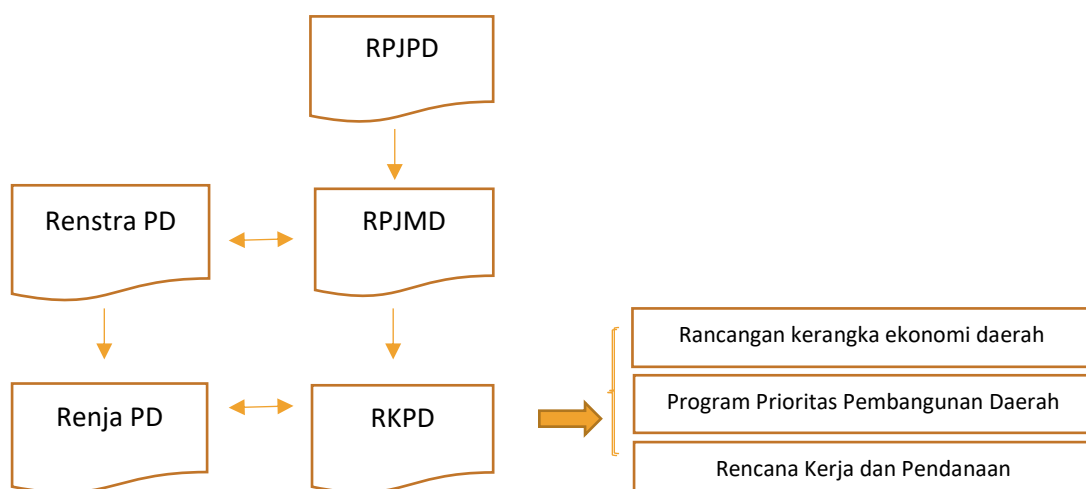
Penyusunan RKPD Kota Solok Tahun 2024 memuat rancangan kerangka ekonomi daerah, prioritas pembangunan daerah, serta rencana kerja, pendanaan dan prakiraan maju dengan mempertimbangkan kerangka pendanaan dan pagu indikatif.

Ada empat pendekatan perencanaan pembangunan yang digunakan dalam menyusun RKPD, meliputi pendekatan **teknokratik, partisipatif, politis, serta atas-bawah dan bawah-atas**. Pendekatan teknokratis dilaksanakan dengan menggunakan metode dan kerangka berpikir ilmiah untuk mencapai tujuan dan sasaran pembangunan daerah. Pendekatan partisipatif dilakukan dengan melibatkan berbagai pemangku kepentingan. Pendekatan politis dilaksanakan dengan menerjemahkan visi dan misi pada RPJMD. Sedangkan pendekatan atas-bawah dan bawah-atas merupakan hasil perencanaan yang diselaraskan dalam musyawarah pembangunan yang dilaksanakan mulai dari kelurahan, kecamatan, hingga kota.

Selain itu, perencanaan pembangunan daerah yang berorientasi pada substansi, menggunakan pendekatan holistik-tematik, integratif dan spasial. Pendekatan holistiktematik dilaksanakan dengan mempertimbangkan unsur/bagian/kegiatan pembangunan sebagai satu kesatuan faktor potensi, tantangan, hambatan dan/atau permasalahan yang saling berkaitan satu dengan lainnya. Pendekatan integratif dilakukan dengan menyatukan beberapa kewenangan ke dalam satu proses terpadu dan fokus yang jelas dalam upaya pencapaian tujuan pembangunan daerah. Sedangkan pendekatan spasial dilaksanakan dengan mempertimbangkan dimensi keruangan dalam perencanaan.

Penjabaran RKPD dapat dilihat pada gambar berikut :

Gambar 1.1
Penjabaran Dokumen RKPD Tahun 2024

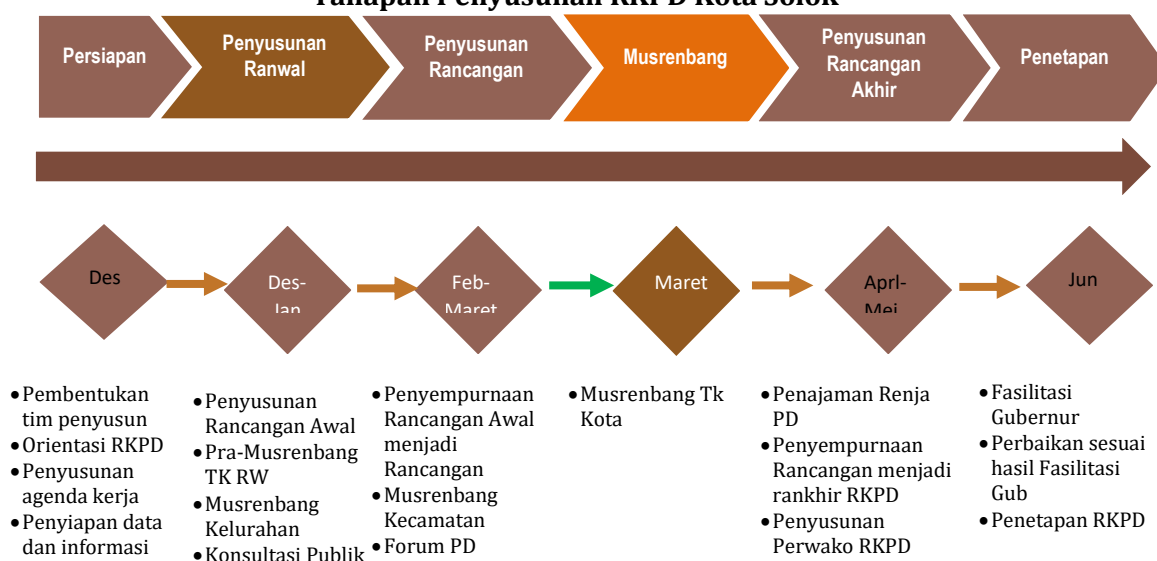


Penyusunan dokumen RKPD Tahun 2024 ini, disusun dengan tahapan sebagai berikut :

1. Persiapan; meliputi pembentukan tim penyusun, orientasi RKPD, penyusunan agenda kerja serta persiapan data dan informasi.

2. Penyusunan rancangan awal RKPD; disusun dengan berpedoman pada RPJMD, rancangan awal RKPD Provinsi, Rancangan Awal RKP, program strategis nasional dan pokok pikiran DPRD. Untuk mendapatkan masukan dari pemangku kepentingan Rancangan Awal RKPD dibahas dalam forum konsultasi publik.
3. Penyusunan rancangan RKPD; disusun setelah penyempurnaan rancangan awal RKPD.
4. Pelaksanaan Musrenbang Kota; dilaksanakan pembahasan rancangan RKPD dalam rangka menyepakati permasalahan pembangunan daerah, prioritas pembangunan daerah, program, kegiatan, pagu indikatif, indikator dan target kinerja, penyelarasan dengan program dan kegiatan pembangunan daerah provinsi serta klarifikasi program dan kegiatan yang diusulkan dari musrenbang kecamatan.
5. Penyusunan Rancangan Akhir RKPD; merupakan proses penyempurnaan rancangan RKPD berdasarkan berita acara kesepakatan hasil musrenbang kota dan dibahas bersama seluruh kepala perangkat daerah untuk memastikan program dan kegiatan perangkat daerah telah diakomodir dalam RKPD. Hasil penyempurnaan rancangan akhir RKPD disampaikan ke Bappeda Provinsi untuk mendapatkan fasilitasi.
6. Penetapan RKPD; berdasarkan surat fasilitasi dari Gubernur, RKPD ditetapkan dengan Peraturan Walikota.

Gambar 1.2
Tahapan Penyusunan RKPD Kota Solok



Rencana Kerja Pemerintah Daerah (RKPD) Kota Solok Tahun 2024 ini, pada dasarnya diarahkan untuk pencapaian visi pembangunan jangka panjang Kota Solok yang tercantum pada RPJPD Tahun 2005-2025 yaitu *"Solok Menjadi Kota Sentra Perdagangan, Jasa Dan Pendidikan Di Sumatera Barat Tahun 2025* serta memperhatikan visi misi pada RPJMD Kota Solok Tahun 2021-2026 yaitu *"Mewujudkan Kota Solok yang Diberkahi melalui pengembangan sektor perdagangan dan jasa yang modern"*.

Ada dua peristiwa besar berskala nasional yang juga akan memberi warna terhadap muatan RKPD Kota Solok Tahun 2024, yaitu Rangkaian Pelaksanaan Pemilihan Umum serentak, sebagai pelaksanaan amanat Undang-Undang Nomor 10 Tahun 2016 tentang perubahan Kedua atas Undang-Undang Nomor 1 Tahun 2015 tentang Penetapan Peraturan Pemerintah Pengganti Undang-Undang Nomor 1 Tahun 2014 tentang Pemilihan Presiden,

Wakil Presiden, Gubernur, Wakil Gubernur, Bupati dan Walikota. Kondisi lain yang perlu mendapat perhatian dalam penyusunan RKPD Kota Solok Tahun 2024, adalah resesi ekonomi dunia yang secara langsung akan berpengaruh terhadap perekonomian Indonesia.

Sehingga untuk lebih terarahnya pelaksanaan pembangunan, maka RKPD Kota Solok Tahun 2024 disusun dengan tema :

**“Peningkatan Kualitas Pelayanan Dasar dan Pengembangan Ekonomi
Kerakyatan yang Inklusif”**

1.2. DASAR HUKUM PENYUSUNAN

Landasan hukum yang dijadikan acuan dalam penyusunan RKPD Tahun 2024 adalah sebagai berikut :

1. Undang-Undang Nomor 8 Tahun 1956 tentang Pembentukan Daerah Otonom Kota Kecil Dalam Lingkungan Daerah Propinsi Sumatera Tengah;
2. Undang-Undang Nomor 25 Tahun 2004 tentang Sistem Perencanaan Pembangunan Nasional;
3. Undang-undang Nomor 17 tahun 2007 tentang Rencana Pembangunan Jangka Panjang Nasional tahun 2005-2025;
4. Undang-Undang Nomor 23 Tahun 2014 tentang Pemerintahan Daerah sebagaimana telah diubah beberapa kali terakhir dengan Undang-Undang Nomor 6 Tahun 2023 tentang Penetapan Peraturan Pemerintah Pengganti Undang-Undang Nomor 2 Tahun 2022 tentang Cipta Kerja menjadi Undang-Undang;
5. Peraturan Pemerintah Nomor 8 Tahun 2008 tentang Tahapan, Tatacara Penyusunan, Pengendalian dan Evaluasi Pelaksanaan Rencana Pembangunan Daerah;
6. Peraturan Pemerintah Nomor 18 Tahun 2016 tentang Perangkat Daerah, sebagaimana telah diubah dengan Peraturan Pemerintah Nomor 72 Tahun 2019 tentang Perubahan Atas Peraturan Pemerintah Nomor 18 Tahun 2016 tentang Perangkat Daerah;
7. Peraturan Pemerintah Nomor 2 Tahun 2018 tentang Standar Pelayanan Minimal;
8. Peraturan Pemerintah Nomor 12 Tahun 2019 tentang Pengelolaan Keuangan Daerah;
9. Peraturan Presiden Nomor 18 Tahun 2020 tentang Rencana Pembangunan Jangka Menengah Nasional Tahun 2020-2024;
10. Peraturan Menteri Dalam Negeri Nomor 8 Tahun 1970 tentang Pelaksanaan Pemerintahan Kotamadya Solok dan Kotamadya Payakumbuh;
11. Peraturan Menteri Dalam Negeri Nomor 15 Tahun 2008 tentang Pedoman Umum Pelaksanaan Pengarusutamaan Gender di Daerah sebagaimana telah diubah dengan Peraturan Menteri Dalam Negeri Nomor 67 Tahun 2011 tentang Perubahan Atas Peraturan Menteri Dalam Negeri Nomor 15 Tahun 2008 tentang Pedoman Umum Pengarusutamaan Gender di Daerah;
12. Peraturan Menteri Dalam Negeri Nomor 86 Tahun 2017 tentang Tata Cara Perencanaan, Pengendalian Dan Evaluasi Pembangunan Daerah, Tata Cara Evaluasi Rancangan Peraturan Daerah Tentang Rencana Pembangunan Jangka Panjang Daerah Dan Rencana Pembangunan Jangka Menengah Daerah, Serta Tata Cara Perubahan Rencana

- Pembangunan Jangka Panjang Daerah, Rencana Pembangunan Jangka Menengah Daerah, dan Rencana Kerja Pemerintah Daerah;
13. Peraturan Menteri Dalam Negeri Nomor 70 Tahun 2019 tentang Sistem Informasi Pemerintahan Daerah;
 14. Peraturan Menteri Dalam Negeri Nomor 90 Tahun 2019 tentang Klasifikasi, Kodefikasi, dan Nomenklatur Perencanaan Pembangunan dan Keuangan Daerah;
 15. Peraturan Menteri Dalam Negeri Nomor 77 Tahun 2020 tentang Pedoman Teknis Pengelolaan Keuangan Daerah;
 16. Peraturan Daerah Provinsi Sumatera Barat Nomor 6 Tahun 2021 tentang Rencana Pembangunan Jangka Menengah Daerah Tahun 2021-2026;
 17. Peraturan Daerah Kota Solok Nomor 2 tahun 2005 tentang Prosedur Perencanaan Pembangunan Partisipatif;
 18. Peraturan Daerah Kota Solok Nomor 1 Tahun 2010 tentang Rencana Pembangunan Jangka Panjang Daerah (RPJPD) Kota Solok Tahun 2005-2025 sebagaimana telah diubah dengan Peraturan Daerah Nomor 2 Tahun 2019 tentang Perubahan Atas Peraturan Daerah Kota Solok Nomor 1 Tahun 2010 tentang Rencana Pembangunan Jangka Panjang Daerah (RPJPD) Kota Solok Tahun 2005-2025;
 19. Peraturan Daerah Kota Solok Nomor 13 Tahun 2012 tentang Rencana Tata Ruang Wilayah Kota Solok Tahun 2012-2031;
 20. Peraturan Daerah Kota Solok Nomor 5 Tahun 2016 tentang Pembentukan dan Susunan Perangkat Daerah sebagaimana telah diubah dengan Peraturan Daerah Nomor 2 Tahun 2021 tentang Perubahan Atas Peraturan Daerah Nomor 5 Tahun 2016 tentang Pembentukan dan Susunan Perangkat Daerah;
 21. Peraturan Daerah Kota Solok Nomor 3 Tahun 2021 Tentang Rencana Pembangunan Jangka Menengah Daerah Tahun 2021-2026.

1.3. HUBUNGAN ANTAR DOKUMEN

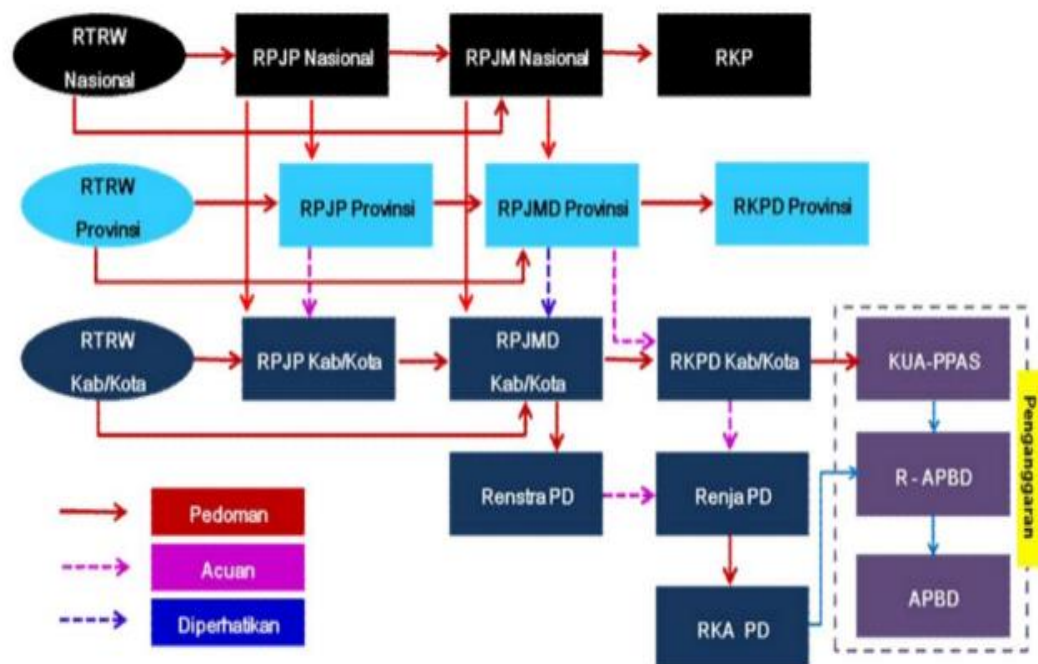
RKPD adalah dokumen perencanaan pembangunan tahunan yang disusun dalam rangka menjamin keterkaitan konsistensi antara perencanaan, penganggaran, pelaksanaan, dan pengawasan. RKPD menjadi dasar penyusunan Renja Perangkat Daerah, serta merupakan bagian yang tidak terpisahkan dari tahapan penyusunan RAPBD. RKPD Kota Solok Tahun 2024 disusun dengan memperhatikan kebijakan tingkat nasional, yang mengacu pada RKP Tahun 2024 yang merupakan penjabaran dari RPJMN Tahun 2020-2024, dan kebijakan tingkat provinsi Sumatera Barat yang mengacu pada RKPD Provinsi Sumatera Barat Tahun 2024 yang merupakan penjabaran dari RPJMD Provinsi Sumatera Barat.

Keterkaitan RKPD Kota Solok Tahun 2024 dan RKPD Provinsi Sumatera Barat Tahun 2024 juga menyangkut sinergi dan sinkronisasi kebijakan Pemerintah Kabupaten/Kota dengan kebijakan Pemerintah Provinsi dalam mendukung pelaksanaan agenda pembangunan Provinsi Sumatera Barat sebagaimana tertuang dalam prioritas pembangunan Tahun 2024. Di samping itu Penyusunan RKPD Kota Solok Tahun 2024 memperhatikan dan mempertimbangkan berbagai pola dan struktur ruang sebagai dasar untuk memantapkan lokasi kegiatan yang berkaitan dengan pemanfaatan ruang yang terdapat dalam Dokumen RTRW Kota Solok. Selain kedudukannya yang strategis, RKPD juga merupakan dokumen

perencanaan yang komprehensif, karena disusun dengan berpedoman pada RPJPD, RTRW, RPJMN, SDG's/TPB, RKP serta SPM.

Secara umum, hubungan antara RKPD dengan dokumen lain yang relevan, disajikan dalam gambar berikut.

Gambar 1.3
Keterkaitan Antar Dokumen Perencanaan



Keterkaitan antar dokumen perencanaan seperti yang ditampilkan pada gambar di atas telah diatur sebagaimana dalam Undang-Undang Nomor 25 Tahun 2004 tentang Sistem Perencanaan Pembangunan Nasional (SPPN).

1.4. MAKSUD DAN TUJUAN

1. Maksud

Rencana Kerja Pemerintah Daerah (RKPD) Kota Solok Tahun 2024 disusun dengan maksud sebagai pedoman perencanaan dan penganggaran tahunan daerah serta pedoman bagi Perangkat Daerah untuk Penyusunan Rencana Kerja Perangkat Daerah (Renja PD) Tahun 2024.

2. Tujuan

Tujuan Penyusunan Rencana Kerja Pemerintah Daerah (RKPD) Kota Solok Tahun 2024 ini adalah untuk menciptakan sinergisitas dalam penyusunan dokumen perencanaan daerah antar wilayah, antar sektor pembangunan dan antar tingkat pemerintahan serta menciptakan efisiensi alokasi sumber daya dalam pembangunan daerah pada tahun 2024.

1.5. SISTEMATIKA DOKUMEN RKPD

RKPD Kota Solok Tahun 2024 disusun dengan sistematika sebagai berikut:

BAB I PENDAHULUAN

Berisikan latar belakang, dasar hukum penyusunan, hubungan antar dokumen, maksud dan tujuan penyusunan RKPD serta sistematika penulisan RKPD.

BAB II GAMBARAN UMUM KONDISI DAERAH

Berisikan kondisi umum kondisi daerah, evaluasi pelaksanaan program dan kegiatan RKPD Tahun 2022 dan realisasi RPJMD 2021-2026, serta permasalahan pembangunan daerah.

BAB III KERANGKA EKONOMI DAERAH DAN KEUANGAN DAERAH

Mengemukakan tentang arah kebijakan ekonomi daerah yang menggambarkan kondisi ekonomi daerah dan tantangan prospek perekonomian, serta arah kebijakan keuangan daerah yang menggambarkan proyeksi keuangan daerah dan kerangka pendanaan.

BAB IV SASARAN DAN PRIORITAS PEMBANGUNAN DAERAH

Mengemukakan secara eksplisit perumusan tujuan dan sasaran pembangunan daerah dan capaian kinerja yang direncanakan dalam RPJMD, prioritas dan sasaran pembangunan daerah serta rencana program pembangunan daerah menurut urusan dan indikator kinerja serta target capaian tahun 2024 berdasarkan Rencana Pembangunan Jangka Panjang Daerah (RPJPD) Kota Solok Tahun 2005-2026 dan memperhatikan visi misi pada RPJMD.

BAB V RENCANA KERJA DAN PENDANAAN DAERAH

Mengemukakan secara eksplisit Rencana Program dan Kegiatan Prioritas Daerah dan Pagu Indikatif Perangkat Daerah Tahun 2024.

BAB VI KINERJA PENYELENGGARAAN PEMERINTAHAN DAERAH

Mengemukakan Indikator Kinerja Utama (IKU) dan Indikator Kinerja Penyelenggaraan Pemerintahan Daerah bertujuan untuk memberi panduan dalam pencapaian kinerja tahun 2024.

BAB VII PENUTUP

Berisikan tentang kaidah pelaksanaan RKPD Tahun 2024.

BAB II

GAMBARAN UMUM KONDISI DAERAH

2.1. KONDISI UMUM DAERAH

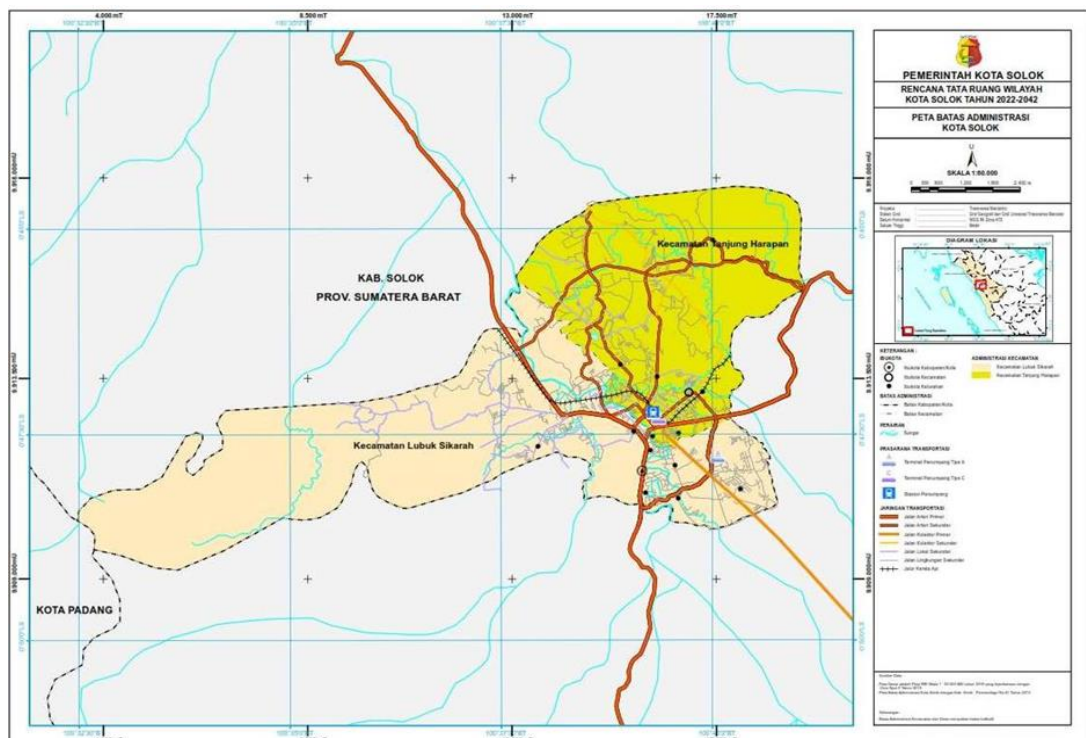
2.1.1. ASPEK GEOGRAFI DAN DEMOGRAFI

A. GEOGRAFI

1. Administrasi

Kota Solok secara geografis terletak pada koordinat $0^{\circ}44'28''\text{LS}$ - $0^{\circ}49'12''\text{LS}$ dan $100^{\circ}32'42''\text{BT}$ - $100^{\circ}41'12''\text{BT}$. Dengan luas kurang lebih 5.872,08 Ha (58.72 Km^2) terdiri atas 2 (dua) kecamatan meliputi Kecamatan Lubuk Sikarah dan Kecamatan Tanjung Harapan. Luas Kecamatan Lubuk Sikarah 3.598,06 Ha terdiri atas 7 (tujuh) kelurahan dan Kecamatan Tanjung Harapan 2.274,02 Ha terdiri atas 6 (enam) kelurahan sebagaimana terlihat pada Gambar 2.1 dan Tabel 2.1.

Gambar 2.1
Peta Administrasi Kota Solok



Sumber : RTRW Kota Solok

Batas-batas wilayah Kota Solok meliputi:

- Sebelah Utara berbatasan dengan Nagari Tanjung Bingkung, Arian dan Kunci, Kabupaten Solok.
- Sebelah Selatan berbatasan dengan Nagari Gaung, Koto Baru, dan Selayo, Kabupaten Solok.
- Sebelah Barat berbatasan dengan Kecamatan Pauh dan Kecamatan Koto Tangah, Kota Padang.

- d. Sebelah Timur berbatasan dengan Nagari Saok Laweh, Guguk Sarai dan Gaung, Kabupaten Solok.

Tabel 2.1
Luas Wilayah di Kota Solok Menurut Kecamatan dan Kelurahan

No	Kecamatan/Kelurahan	Luas (Ha)	Persentase (%)
A	Lubuk Sikarah	3.598,06	61,27
	1. Tanah garam	2.585,24	44,03
	2. VI Suku	339,13	5,78
	3. Sinapa Piliang	47,46	0,81
	4. IX Korong	114,72	1,95
	5. Kampai Tabu Kerambil	122,98	2,09
	6. Aro IV Korong	143,24	2,44
	7. Simpang Rumbio	245,29	4,18
B	Tanjung Harapan	2.274,02	38,73
	1. Koto Panjang	10,73	0,18
	2. Pasar Pandan Air Mati	69,44	1,18
	3. Tanjung Paku	286,45	4,88
	4. Nan Balimo	468,70	7,98
	5. Kampung Jawa	530,48	9,03
	6. Laing	908,22	15,47
	Kota Solok	5.872,08	100,00

Sumber : RTRW Kota Solok

2. Topografi

Kota Solok memiliki topografi yang bervariasi dari dataran sampai sangat curam. Daerah dengan klasifikasi datar terdapat di Kelurahan Koto Panjang, PPA, IX Korong, Aro IV Korong, Sinapa Piliang dan Sebagian kelurahan VI Suku. Daerah landai terdapat di Kelurahan KTK, Simpang Rumbio dan Kelurahan Tanjung Paku, daerah curam dengan di Kelurahan Kampung Jawa, sebagian Kelurahan Nan Balimo, sebagian Kelurahan Tanah Garam, sebagian Kelurahan VI Suku dan sebagian Kelurahan Tanjung Paku. Sedangkan daerah sangat curam terdapat di sebagian Kelurahan Tanah Garam (Puncak Payo), sebagian Kelurahan Tanjung Paku dan sebagian Kelurahan Laing. Luas Kota Solok menurut kelerengan sebagaimana disajikan pada tabel berikut:

Tabel 2.2
Luas Kota Solok menurut Kelerengan

No.	Klasifikasi Lereng	Kelerengan (%)	Jumlah	
			Ha	%
1	Datar	0 – 2	1.875,52	31,94
2	Sangat Landai	2 – 8	-	-
3	Landai	8-15	1.088,70	18,54
4	Curam	15-40	1.032,80	17,59
5	Sangat Curam	>40	1.875,06	31,93
Total			5.872,08	100

Sumber : RTRW Kota Solok

Berdasarkan ketinggian, wilayah Kota Solok berada pada ketinggian antara 200 – 3.000 meter di atas permukaan laut. Ketinggian antara 200 – 500 meter di atas permukaan laut seluas 3.340,19 Ha (56,88%), ketinggian 500 – 1.500 meter di atas

permukaan laut seluas 2.504,33 Ha (42,65%), dan ketinggian 1.500 – 3.000 meter di atas permukaan laut seluas 27,56 Ha (0,47%).

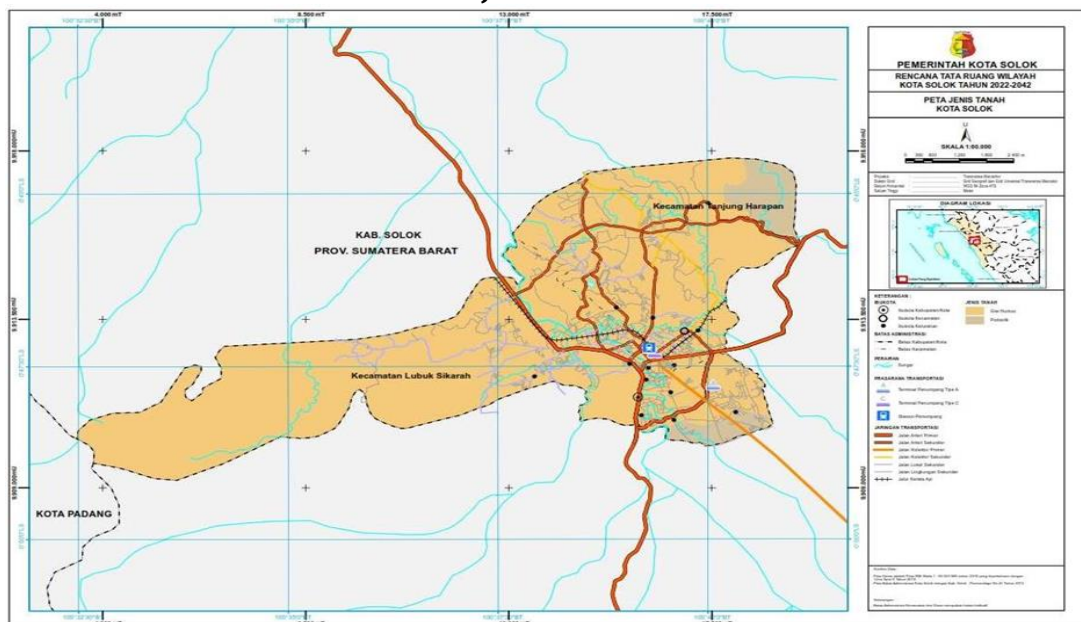
3. Kondisi Klimatologi

Secara umum wilayah Kota Solok beriklim tropis dengan rata-rata curah hujan mencapai 239 millimeter per tahun dan jumlah hari hujan mencapai 195 hari per tahun. Curah hujan tertinggi terjadi pada bulan Februari, sedangkan curah hujan terendah terjadi pada bulan Desember. Temperatur rata-rata terendah mencapai 26,10°C dan tertinggi mencapai 28,90°C.

4. Jenis Tanah

Jenis tanah di wilayah Kota Solok didominasi oleh tanah jenis Glei Humus dan podsolik. Glei Humus seluas 5.516,76 ha (94 %) dan podsolik seluas 355,32 ha (6 %) sebagaimana terlihat pada Gambar dibawah ini :

Gambar 2.2
Peta Jenis Tanah



5. Kondisi Hidrologi

Kota Solok dilewati oleh 3 (tiga) sungai, yaitu Sungai Batang Lembang dengan panjang 9.155 m, Sungai Batang Gawan dengan panjang 3.125 m dan Sungai Batang Binguang dengan panjang 2.650 m. Sungai-sungai tersebut memiliki batas hidrologi yang mencakup wilayah Kota Solok dan Kabupaten Solok.

Kondisi sungai Batang Lembang pada beberapa titik sangat rawan longsor dan sering meluap pada waktu musim penghujan yang menimbulkan genangan pada beberapa kawasan sehingga membahayakan dan menimbulkan kerugian baik moril maupun materil terhadap masyarakat terutama yang bermukim di sekitar bantaran sungai. Kawasan yang sering dilanda banjir adalah Kelurahan Koto Panjang, Kelurahan KTK, Kelurahan IX Korong, Kelurahan Tanah Garam, Kelurahan Aro IV Korong dan Kelurahan Sinapa Piliang, dengan tinggi genangan mencapai 0,3 meter s/d 1,5 meter dan luas genangan lebih kurang 180 ha.

Selain sungai, juga terdapat satu mata air, yaitu mata air Pincuran Gadang yang berjarak ± 2 km dari pusat kota dengan kapasitas 7,3 ltr/dtk yang telah dimanfaatkan untuk memenuhi kebutuhan air bersih masyarakat Kota Solok sejak Tahun 1930.

6. Penggunaan Lahan

Penggunaan lahan Kota Solok didominasi oleh kebun campuran, hutan, sawah dan permukiman. Luas hutan Kota Solok sampai tahun 2022 mempedomani Surat Keputusan Menteri Lingkungan Hidup dan Kehutanan No. SK.8089/MENLHK-PKTL/KUH/PLA.2/11/2018 tentang Peta perkembangan Pengukuhan Kawasan Hutan Propinsi Sumatera Barat yaitu 1.113 Ha.

7. Kawasan rawan bencana

Kondisi geologi Kota Solok yang dipengaruhi oleh sesar aktif Sumatera (Patahan Semangko) mengakibatkan daerah ini rentan akan bencana gempa bumi. Di samping itu, kondisi morfologi kota yang berbukit dan dilalui oleh sungai mengakibatkan Kota Solok juga rentan terhadap bencana longsor dan banjir.

a. Gempa Bumi

Kota Solok dipengaruhi oleh aktivitas lajur sumber gempa bumi sesar aktif Sumatera, dimana gempa bumi merusak sering terjadi (gempa bumi Padang Panjang tahun 1926, gempa bumi Singkarak tahun 1943, 2004 dan 2007). Selain dipengaruhi oleh lajur sumber gempa bumi tersebut, Kota Solok juga dipengaruhi oleh gempa bumi yang berasal dari jalur sumber gempa bumi Tunjaman Sumatera yang terletak pada kedalaman 100 km di bawah Kota Solok.

Wilayah dengan kerentanan sangat tinggi berdasarkan luas wilayah terdampak adalah di Kelurahan Tanah Garam dengan intensitas lebih besar dari VIII MMI berikutnya di Kelurahan Laing. Selengkapnya Kawasan rawan bencana gempa bumi ini digambarkan pada Tabel berikut :

Tabel 2.3
Kawasan Rawan Bencana Gempa Bumi Kota Solok

POTENSI BENCANA	KELAS	KELURAHAN	KECAMATAN	LUAS (HA)
Kawasan berpotensi gempa dengan skala intensitas antara VII-VIII MMI	Kawasan rawan bencana gempa bumi menengah	Laing	Tanjung Harapan	253,37
Kawasan berpotensi gempa dengan skala intensitas lebih besar dari VIII MMI	Kawasan rawan bencana gempa bumi menengah	Aro IV	Lubuk Sikarah	143,24
		Korong		
		IX Korong		114,72
		KTK		122,98
		Simpang Rumbio		245,29
		Sinapa Piliang		47,46
		Tanah Garam		2.585,24
		VI Suku		339,13
		Kampung Jawa	Tanjung Harapan	530,48
		Koto Panjang		10,73
		Laing		632,85
		Nan Balimo		468,70
		PPA		69,45
		Tanjung Paku		286,45

Sumber : Perda RTRW Kota Solok

b. Longsor dan Erosi Tanah

Wilayah Kota Solok yang termasuk rawan bencana longsor dan erosi tanah sebagian besar terletak di Kelurahan Tanah Garam dan Laing karena daerah ini terletak pada kelerengan lebih dari 40%. Tingkat kerawanan terhadap longsor ini juga semakin tinggi apabila daerah tersebut tidak tertutup vegetasi.

c. Banjir

Sebagian kawasan di wilayah Kota Solok merupakan daerah dataran yang memiliki ketinggian 200 – 500 mdpl. Beberapa bagian di antaranya termasuk kawasan rawan banjir pada musim hujan. Hal ini disebabkan karena besarnya perbedaan tinggi permukaan air sungai pada musim hujan dengan musim kemarau yang menunjukkan adanya ketidakseimbangan siklus hidrologi. Tinggi permukaan air pada waktu banjir mencapai 1 meter dan bahkan melebihi 2 meter.

Kawasan-kawasan tersebut adalah Kelurahan Koto Panjang, Kelurahan KTK, Kelurahan IX Korong, Kelurahan Aro IV Korong, Kelurahan VI Suku dan Kelurahan Tanah Garam. Banjir yang terjadi di Sebagian wilayah Kota Solok tersebut disebabkan oleh luapan sungan Batang Lembang dan tingginya curah hujan sehingga menimbulkan genangan. Genangan ini disebabkan adanya selisih kecepatan infiltrasi air kedalam tanah dan aliran permukaan dengan air hujan yang jatuh di kawasan Kota Solok.

d. Kebakaran

Kota Solok juga mempunyai kawasan yang berpotensi untuk terjadinya kebakaran. Kawasan rawan kebakaran ini terutama terletak di kawasan dengan kepadatan bangunan tinggi dan permukiman padat. Dilihat dari perkembangan daerah terbangunnya, maka kawasan dengan kepadatan bangunan yang tinggi terkonsentrasi di bagian pusat kota yaitu di Kelurahan Koto Panjang dan Kelurahan Pasar Pandan Air Mati.

Selain permukiman padat bangunan, lahan hutan juga berpotensi menimbulkan bencana kebakaran. Peta kebakaran hutan dan lahan dari website Inarisk BNPB menyatakan bahwa kawasan rawan kebakaran hutan dan lahan berada di Kelurahan Tanah Garam dan Kelurahan Laing.

B. DEMOGRAFI

Kependudukan merupakan salah satu aspek penting yang dijadikan pertimbangan dalam perencanaan daerah. Penduduk sebagai objek sekaligus subjek dalam pembangunan wilayah merupakan salah satu potensi yang cukup penting dalam pembangunan wilayah itu sendiri. Penduduk akan menjadi beban bagi daerah apabila tidak dikelola dengan baik dan sebaliknya akan menjadi modal potensial apabila mampu dikelola dengan baik.

Sesuai dengan Undang-undang Nomor 24 Tahun 2013 tentang Perubahan atas Undang-Undang Nomor 23 Tahun 2006 tentang Administrasi Kependudukan, maka data kependudukan yang digunakan untuk keperluan perencanaan adalah data kependudukan yang dikeluarkan oleh Dinas Kependudukan dan Pencatatan Sipil.

Berdasarkan data Dinas Kependudukan dan Pencatatan Sipil, Kota Solok memiliki penduduk per 31 Desember Tahun 2022 sebesar 79.057 jiwa yang tersebar di 13 wilayah kelurahan. Rincian kepadatan penduduk per kecamatan ditunjukkan pada Tabel dibawah

ini. Perkembangan penduduk dipengaruhi oleh faktor kelahiran, kematian dan migrasi. Kelurahan yang memiliki tingkat kepadatan penduduk lebih dari 90 jiwa/km² yaitu Kelurahan Koto Panjang dan Pasar Pandan Air Mati. Oleh karenanya, program-program terkait dengan penyediaan pelayanan pendidikan, kesehatan, lingkungan, pemberdayaan, keluarga berencana, sanitasi dan air bersih dapat diarahkan ke wilayah-wilayah yang padat penduduk sehingga dapat meningkatkan kualitas lingkungan, sosial maupun ekonomi warganya. Pembangunan juga diarahkan pada wilayah dengan kepadatan penduduk sedang dan rendah yang membutuhkan pembangunan infrastruktur sebagai daya ungkit pertumbuhan ekonomi di wilayah tersebut.

Tabel 2.4
Kondisi Kependudukan Kota Solok Tahun 2022

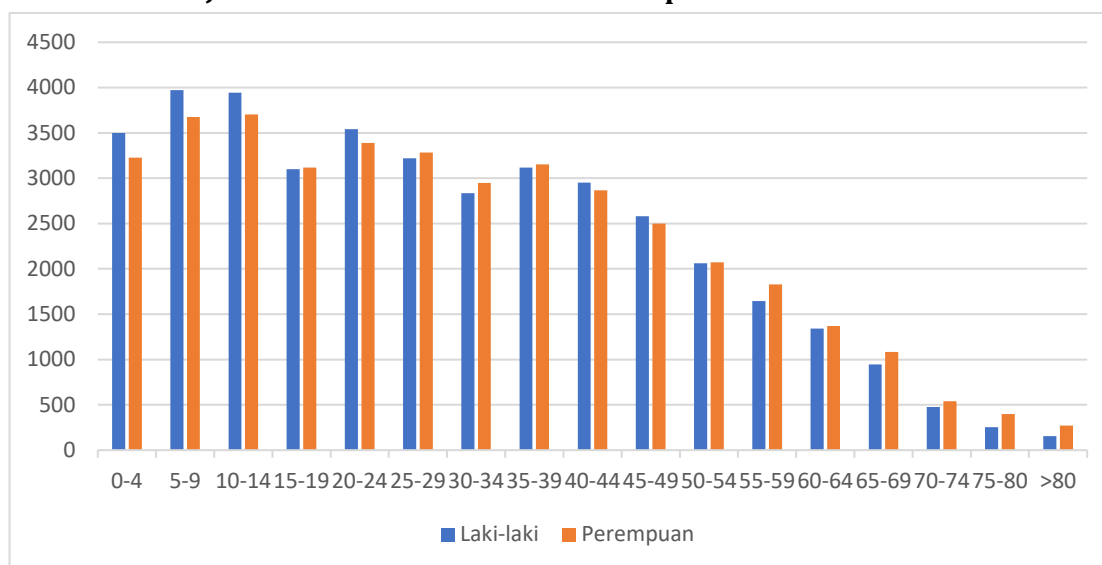
No	Kecamatan/Kelurahan	Luas (Ha)	Jenis Kelamin		Jumlah	Sex Ratio	Kepadatan (Jiwa/Ha)
			laki-laki	perempuan			
KOTA SOLOK		5,872.08	39,637	39,420	79,057	101	13
LUBUK SIKARAH		3598.06	21,867	21,672	43,539	101	12
1	TANAH GARAM	2585.24	8,544	8,339	16,883		7
2	VI SUKU	339.13	3,721	3,725	7,446		22
3	SINAPA PILIANG	47.46	825	777	1,602		34
4	IX KORONG	114.72	1,007	1,015	2,022		18
5	KAMPAI TABU KARAMBIA	122.98	1,495	1,448	2,943		24
6	ARO IV KORONG	143.24	1,658	1,728	3,386		24
7	SIMPANG RUMBIO	245.29	4,618	4,640	9,258		38
TANJUNG HARAPAN		2274.02	17,770	17,748	35,518	100	16
1	KOTO PANJANG	10.73	1,029	1,035	2,064		192
2	PASAR PANDAN AIR MATI	69.44	3,188	3,137	6,325		91
3	TANJUNG PAKU	286.45	3,205	3,229	6,434		22
4	NAN BALIMO	468.7	4,926	4,864	9,790		21
5	KAMPUNG JAWA	530.48	4,451	4,492	8,943		17
6	LAING	908.22	971	991	1,962		2

Sumber : Dinas Kependudukan dan Pencatatan Sipil, 2023

Dari tabel di atas dapat dilihat bahwa kelurahan dengan kepadatan paling tinggi adalah Kelurahan Koto Panjang dengan kepadatan 192 jiwa/Ha. Hal ini disebabkan karena Koto Panjang merupakan wilayah pusat kota dan pusat perdagangan (Pasar Raya) sehingga kepadatan perumahan di kelurahan ini juga sangat tinggi. Disamping itu, Kelurahan Koto Panjang merupakan kelurahan dengan luas paling kecil di Kota Solok sehingga mengakibatkan kepadatan penduduk per-hektar semakin tinggi. Sedangkan kelurahan dengan kepadatan penduduk paling kecil adalah Kelurahan Laing dengan kepadatan 2 jiwa/Ha. Hal ini disebabkan karena sebagian besar wilayah Kelurahan Laing berupa hutan dan perumahan kepadatan rendah.

Jumlah penduduk berdasarkan kelompok umur dapat menjelaskan sebaran usia produktif (15-64 tahun) dan non produktif (0-14 tahun dan >65 tahun) di suatu wilayah, sehingga dapat diketahui rasio ketergantungan. Rasio ketergantungan (*Dependency Ratio*) adalah perbandingan antara jumlah penduduk non produktif dibandingkan dengan penduduk usia produktif, hal juga dapat menggambarkan sebaran penduduk dari kategori usia non produktif dan produktif, sebagaimana grafik berikut:

Gambar 2.3
Jumlah Penduduk Menurut Kelompok Umur Tahun 2022



Sumber : Dinas Kependudukan dan Pencatatan Sipil, 2023

Berdasarkan data tersebut rasio ketergantungan di Kota Solok sebesar 202,43% artinya setiap 100 orang berusia kerja (dianggap produktif) mempunyai tanggungan sebanyak 202,43 orang yang belum produktif dan dianggap tidak produktif.

Komposisi penduduk Kota Solok berdasarkan usia sekolah pada tahun 2022 yaitu usia 3-6 tahun sebanyak 5.932 jiwa, usia 7-12 tahun sebanyak 9.265 jiwa, usia 13-15 tahun sebanyak jiwa dan usia 16-18 tahun sebanyak 4.421 jiwa. Rincian data penduduk Kota Solok berdasarkan usia sekolah pada Tahun 2022 disajikan pada tabel berikut ini.

Tabel 2.5
Jumlah Penduduk Menurut Usia sekolah Tahun 2022

No	Kecamatan/Kelurahan	3-6 Tahun	7-12 Tahun	13-15 Tahun	16-18 Tahun
A	LUBUK SIKARAH	3.263	5.031	2.393	1.865
1	TANAH GARAM	1.307	1.913	933	709
2	VI SUKU	571	892	442	308
3	SINAPA PILIANG	122	177	69	67
4	IX KORONG	151	221	114	105
5	KAMPAI TABU KARAMBIA	194	326	141	118
6	ARO IV KORONG	271	415	171	139
7	SIMPANG RUMBIO	647	1.087	523	419
B	TANJUNG HARAPAN	2.669	4.234	2.028	1.487
1	KOTO PANJANG	140	233	113	112
2	PASAR PANDAN AIR MATI	435	715	352	268
3	TANJUNG PAKU	455	736	369	278
4	NAN BALIMO	747	1.187	568	411
5	KAMPUNG JAWA	722	1.115	502	355
6	LAING	170	248	124	63

Sumber : Dinas Kependudukan dan Pencatatan Sipil, 2023

2.1.2. ASPEK KESEJAHTERAAN MASYARAKAT

A. FOKUS KESEJAHTERAAN DAN PEMERATAAN EKONOMI

1. Indeks Pembangunan Manusia

Pembangunan manusia adalah suatu proses untuk memperbanyak pilihan-pilihan yang dimiliki oleh manusia. Diantara banyak pilihan tersebut, pilihan yang terpenting adalah untuk berumur panjang dan sehat, berilmu pengetahuan, dan mempunyai akses terhadap sumber daya yang dibutuhkan agar dapat hidup secara layak. Pembangunan manusia diukur dengan Indeks Pembangunan Manusia (IPM) yang diukur dengan tiga dimensi dasar. Ketiga dimensi tersebut memiliki pengertian sangat luas karena terkait banyak faktor.

Dimensi kesehatan diukur dengan menggunakan angka harapan hidup waktu lahir. Dimensi pengetahuan diukur dengan menggunakan gabungan indikator angka melek huruf dan rata-rata lama sekolah. Sedangkan untuk mengukur dimensi hidup layak digunakan indikator kemampuan daya beli masyarakat terhadap sejumlah kebutuhan pokok yang dilihat dari rata-rata besarnya pengeluaran per kapita sebagai pendekatan pendapatan yang mewakili capaian pembangunan untuk hidup layak. Berikut capaian indikator IPM Kota Solok Tahun 2018 -2022.

Tabel 2.6
Capaian Indikator Pendukung Indeks Pembangunan Manusia (IPM)
Kota Solok Tahun 2018 - 2022

No	Indikator	Satuan	2018	2019	2020	2021	2022
1	Angka Harapan Hidup	Tahun	73.14	73.45	73,61	73,73	74,06
2	Rata-Rata Lama Sekolah	Tahun	11.01	11.02	11,03	11,04	11,35
3	Harapan Lama Sekolah	Tahun	14.30	14.31	14,32	14,33	14,34
4	Pengeluaran Perkapita	Ribu Rupiah	11968	12337	12 117	12 168	12 515
5	IPM		77,89	78,38	78,29	78,41	79,23

Sumber data : Badan Pusat Statistik (metode baru)

Dari tabel capaian diatas dapat dilihat bahwa IPM Kota Solok menunjukkan tren yang meningkat dalam rentang waktu 5 tahun terakhir bahkan angka capaian tahun 2022 melebihi target (78,88) yang ditetapkan dalam RPJMD. Dibandingkan dengan kota lain di Sumatera Barat IPM Kota Solok berada pada urutan ke 4 dan lebih tinggi dari IPM Propinsi Sumatera Barat 73,26.

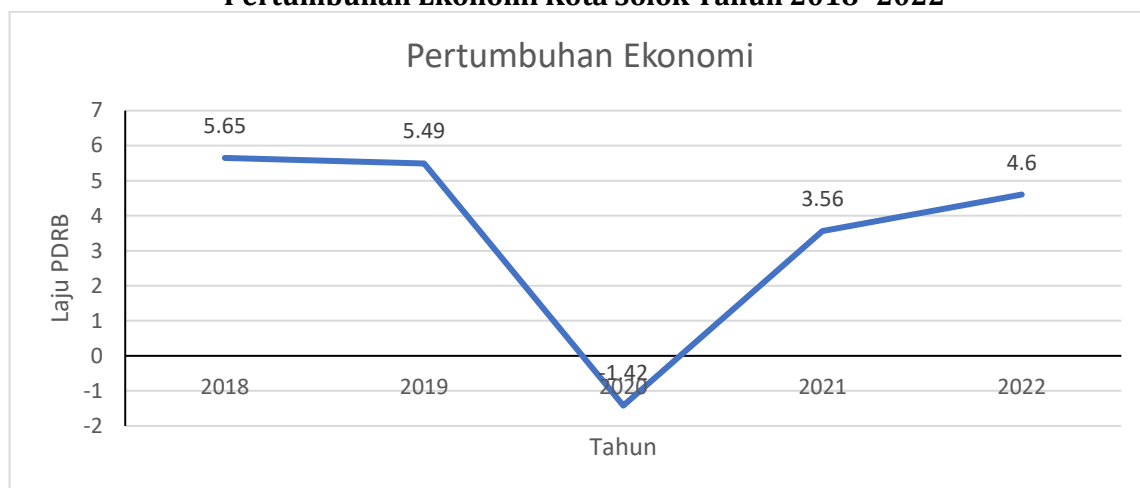
Dari capaian tersebut juga dapat dijelaskan bahwa secara umum masyarakat mampu mengakses hasil-hasil pembangunan dalam memperoleh pendapatan, layanan kesehatan, pendidikan dan lainnya yang berkaitan dengan standar hidup.

2. Pertumbuhan Ekonomi

Pertumbuhan ekonomi suatu daerah berkaitan erat dengan kesejahteraan masyarakat yang menjadi tolak ukur apakah suatu daerah berada dalam kondisi perekonomian yang baik atau tidak. Pertumbuhan ekonomi juga menjadi acuan yang menggambarkan terjadinya peningkatan atau penurunan nilai tambah terhadap produksi barang dan jasa.

Pertumbuhan ekonomi juga dapat diartikan sebagai proses perubahan yang secara berkesinambungan menuju kondisi yang lebih baik dalam kondisi perekonomian daerah. Perekonomian suatu daerah dapat dikatakan bertumbuh jika kegiatan ekonomi masyarakatnya berdampak langsung kepada kenaikan produksi barang dan jasanya. Berikut grafik pertumbuhan ekonomi Kota Solok tahun 2018 -2022.

Gambar 2.4
Pertumbuhan Ekonomi Kota Solok Tahun 2018 -2022



Dari grafik di atas dapat dijelaskan bahwa terjadi kecenderungan penurunan laju pertumbuhan ekonomi dari tahun 2018 dan terkontraksi sampai titik terendah ditahun 2020 (-1,42%). Kondisi ini disebabkan diberlakukannya pembatasan kegiatan ekonomi masyarakat akibat pandemi covid-19. Dengan diberlakukannya pembatasan kegiatan ini hampir sebagian besar perekonomian masyarakat tidak berjalan dan sebagian lagi bahkan kehilangan pekerjaan.

Kondisi ini mulai membaik pada tahun 2021 dengan menurunnya kasus pandemi dan tidak diberlakukannya lagi pembatasan kegiatan masyarakat. Disamping itu intervensi pemerintah dalam pemulihan ekonomi masyarakat secara bertahap pertumbuhan ekonomi kembali membaik dan menunjukkan tren meningkat sampai akhir tahun 2022.

3. Pertumbuhan PDRB

Pertumbuhan Produk Domestik Bruto adalah jumlah nilai tambah bruto yang timbul dari seluruh sektor perekonomian di daerah. Nilai tambah adalah nilai yang ditambahkan dari kombinasi faktor produksi dan bahan baku dalam proses produksi. PDRB suatu daerah dapat dihitung dengan menggunakan dasar harga berlaku atau dengan dasar harga konstan. Penghitungan dengan harga berlaku adalah jumlah nilai tambah bruto (gross value added) yang timbul dari seluruh sektor perekonomian di wilayah itu. Sedangkan PDRB berdasarkan harga konstan adalah dinilai berdasarkan harga barang dan jasa pada tahun tertentu atau tahun dasar, baik pada saat menilai produksi, biaya antara maupun komponen nilai.

Pertumbuhan PDRB akan menjadi indikator kemajuan dari perekonomian daerah yang juga akan menjadi dasar perencanaan dari penetapan kebijakan daerah. Selain menjadi bahan dalam penyusunan perencanaan, angka PDRB juga bermanfaat untuk bahan evaluasi hasil-hasil pembangunan yang telah dilaksanakan. Berikut kondisi PDRB Kota Solok Tahun 2018 -2022.

Tabel 2.7

PDRB -ADHK Menurut Lapangan Usaha (Jutaan Rupiah)Tahun 2018-2021					
SEKTOR	2018	2019	2020	2021	2022
Pertanian, Kehutanan, Perikanan	144868.91	148248.74	150445.09	150967.04	156 226,57
Pertambangan, Penggalian	17162.22	16798.39	16435.48	16719.15	17 476,75
Industri Pengolahan	147176.36	140219.6	136925.51	141915.82	144 806,80
Pengadaan Listrik dan Gas	150204	1537.94	1437.71	1480.39	1 533,18
Pengadaan Air, Pengolahan Sampah, Limbah dan Daur Ulang	5281.38	5515.5	5695.25	5545.46	5 856,43
Konstruksi	340383.79	362271.75	351872.17	357350.37	369 478,83
Perdagangan Besar dan Eceran, Reparasi Mobil dan Sepeda Motor	685576.64	725157.57	723497.66	748953.65	791 675,28
Transportasi dan Pergudangan	450170.9	483196.87	437815.6	460595.89	477 104,32
Penyediaan Akomodasi dan Makan Minum	55845.57	60069.01	53505.96	57423.59	65 480,15
Informasi dan Komunikasi	217937.99	236358.86	256238.1	270251.15	286 510,95
Jasa Keuangan dan Asuransi	111914.94	114758.73	116127.18	125886.56	132 660,81
Real Estat	68671.31	72446.89	72563.51	74167.17	78 158,16
Jasa Perusahaan	441.43	468.24	451.64	456.69	489,93
Administrasi Pemerintahan, Pertanahan dan Jaminan Sosial	226470.59	236925.03	235631.2	237075.44	234 813,37
Jasa Pendidikan	136482.85	147641.14	156632.54	159561.57	170 595,60
Jasa Kesehatan dan Kegiatan Sosial	40835.54	42914.1	46126.58	48857.27	51 052,90
Jasa Lainnya	75984.63	81933	74349.15	79620.51	87 955,04
PDRB	2726707.11	2876461.35	2835750.32	2936827.72	3 071 875,07

Tabel 2.8

PDRB -ADHB Menurut Lapangan Usaha (Jutaan Rupiah) Tahun 2018-2022					
SEKTOR	2018	2019	2020	2021	2022
Pertanian, Kehutanan, Perikanan	209 196,4	220 554,52	222 773,41	221 160,38	242 159,40
Pertambangan, Penggalian	25 610,27	25 289,98	24 909,07	25 672,53	27 937,03
Industri Pengolahan	177 147,57	165 947,09	167 225,72	183 068,22	203 003,16
Pengadaan Listrik dan Gas	2 447,65	2 706,29	2 555,17	2 657,67	2 790,59
Pengadaan Air, Pengolahan Sampah, Limbah dan Daur Ulang	6 604,6	7 144,40	7 390,25	7 269,78	8 071,56
Konstruksi	508 902,91	552 634,21	552 594,54	579 445,86	645 993,88
Perdagangan Besar dan Eceran, Reparasi Mobil dan Sepeda Motor	954 575,23	1 032 736,58	1 019 885,71	1 046 395,93	1 219 584,65
Transportasi dan Pergudangan	586 285,02	641 683,45	592 882,53	633 033,89	713 821,57
Penyediaan Akomodasi dan Makan Minum	87 463,65	97 256,51	88 078,78	96 877,28	114 708,57
Informasi dan Komunikasi	230 389,9	261 784,42	282 237,90	300 727,36	340 990,04
Jasa Keuangan dan Asuransi	155 584,96	166 130,64	170 399,35	191 384,64	212 191,66
Real Estat	100 294,98	108 933,15	109 940,62	113 880,40	125 938,48
Jasa Perusahaan	644,39	714,04	702,34	713,77	798,14
Administrasi Pemerintahan, Pertanahan dan Jaminan Sosial	313 917,86	346 740,56	369 140,29	396 125,43	414 807,73
Jasa Pendidikan	203 745,9	232 034,94	247 587,00	254 398,13	291 066,53
Jasa Kesehatan dan Kegiatan Sosial	54 505,02	60 686,47	66 866,29	72 647,29	79 337,75
Jasa Lainnya	110 940,05	125 002,58	116 470,85	126 434,00	149 952,38
PDRB	3 728 256,36	4 047 979,83	4 041 639,82	4 251 892,56	4 793 153,11

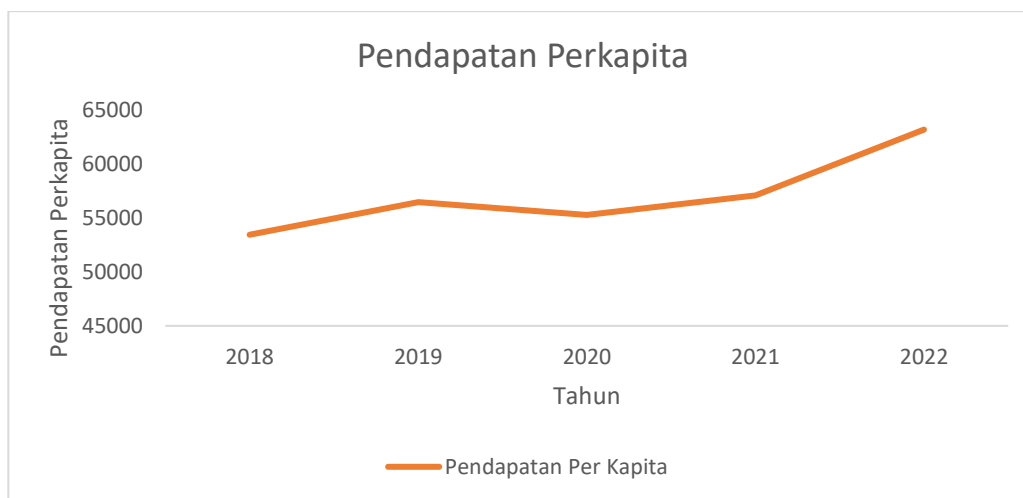
Dari tabel PDRB-ADHK dan PDRB-ADHB dapat dijelaskan bahwa selama 5 tahun terakhir sumbangan sektor lapangan usaha terhadap pembentukan PDRB cenderung meningkat walaupun beberapa sektor lapangan usaha mengalami penurunan terutama pada tahun 2019 karena pandemi covid-19 dan kembali meningkat setelah pemulihan ekonomi.

Dari ke-2 tabel diatas juga dapat dijelaskan bahwa sektor perdagangan dan reparasi masih menjadi sektor unggulan yang memberikan kontribusi tertinggi terhadap PDRB Kota Solok, diikuti oleh sektor transportasi dan pergudangan. Adanya kecendrungan peningkatan kontribusi lapangan usaha terhadap PDRB mengindikasikan adanya kecendrungan penambahan value added atau nilai tambah terhadap barang dan jasa yang dihasilkan selama periode tersebut.

4. PDRB per Kapita

Pendapatan per kapita Kota Solok tahun 2018 -2023 seperti pada graik berikut :

Gambar 2.5
Pendapatan Perkapita Kota Solok Tahun 2018 -2022



Dari diagram diatas dapat dijelaskan bahwa tren pendapatan perkapita Kota Solok cenderung mengalami peningkatan selama lima tahun terakhir, walaupun menurun ditahun 2020 yang disebabkan pandemic covid-19, dan kembali meningkat pada tahun 2021 karena telah dimulainya recovery ekonomi. Dengan bergeraknya perekonomian akan memberikan dampak terhadap pertumbuhan ekonomi yang secara langsung akan berpengaruh terhadap tingkat pertumbuhan pendapatan perkapita.

Pendapatan perkapita masyarakat Kota Solok meningkat Rp.53445.36 ribu pada tahun 2018 menjadi Rp.63.192,53 ribu pada tahun 2022. Sedangkan jika dibandingkan dengan pendapatan perkapita dengan kota-kota di Sumatera Barat pendapatan perkapita Kota Solok berada dalam urutan ke empat dan lebih tinggi dibandingkan dengan pendapatan perkapita Sumatera Barat.

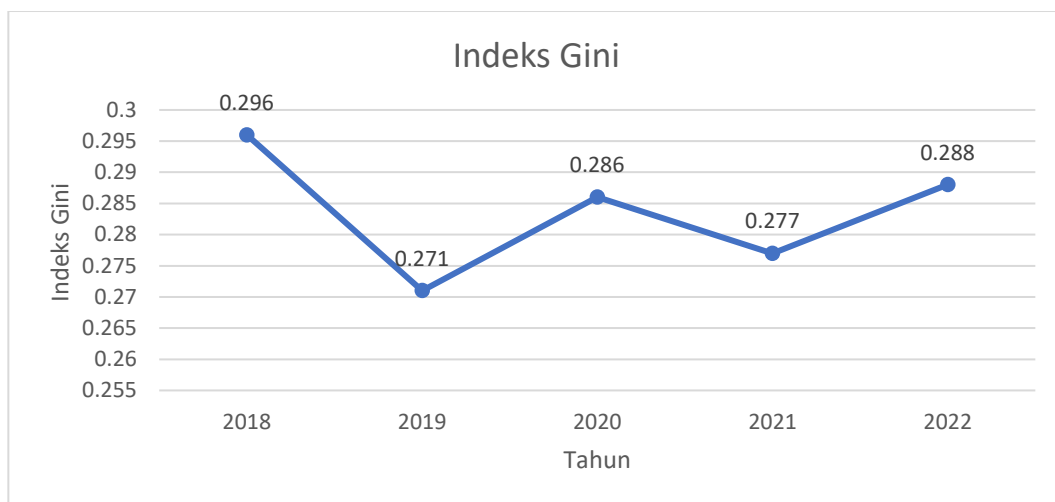
5. Ketimpangan Pendapatan

Ketimpangan pendapatan suatu daerah dihitung dengan menggunakan indikator Indeks Gini. Ukuran kesenjangan Indeks Gini berada pada besaran 0 (nol) dan 1 (satu). Nilai 0 (nol) pada indeks gini menunjukkan tingkat pemerataan yang sempurna, dan semakin besar nilai Gini maka semakin tinggi pula tingkat ketimpangan pengeluaran antar kelompok penduduk berdasarkan golongan pengeluaran. Berikut adalah pembagian klasifikasi ketimpangan secara lebih mendetail:

- 1) Indeks Gini $< 0,3$ = Ketimpangan rendah
- 2) Indeks Gini = $0,5$ = Ketimpangan sedang
- 3) Indeks Gini $> 0,5$ = Ketimpangan tinggi

Pada tahun 2022 indeks gini Kota Solok mencapai 0,288 yang menggambarkan ketimpangan pengeluaran masyarakat masih rendah. Dibandingkan dengan kota lainnya di Sumatera Barat indeks gini Kota Solok berada di urutan ke 2 setelah Kota Pariaman. Berikut Perkembangan Indeks Gini Kota Solok Tahun 2018 - 2022.

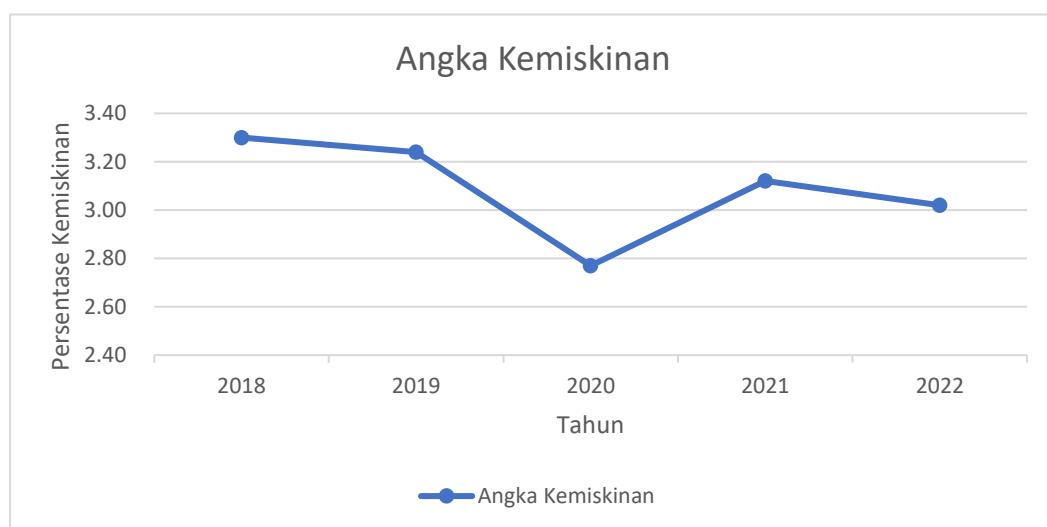
Gambar 2.6
Perkembangan Indeks Gini Kota Solok Taun 2018 -2022



6. Tingkat Kemiskinan

Tingkat kemiskinan 5 tahun terakhir Kota Solok dapat dilihat dari grafik berikut:

Gambar 2.7
Persentase Jumlah Masyarakat Miskin Kota Solok Tahun 2018-2022



Dari grafik diatas dapat dijelaskan bahwa persentase masyarakat miskin cenderung menurun dari tahun 2018 -2020, dan kemudian meningkat pada tahun 2021. Hal ini disebabkan dampak dari pandemi covid-19, dimana terjadi pembatasan kegiatan ekonomi

masyarakat dan bahkan menyebabkan sebagian masyarakat kehilangan pekerjaan dan cenderung menjadi miskin.

Pada tahun 2022 angka kemiskinan cenderung menurun. Hal ini disebabkan pembatasan kegiatan ekonomi masyarakat sudah dikurangi sehingga dapat beraktifitas kembali dan intervensi pemerintah dengan pemulihan ekonomi juga sudah dilakukan. Dengan kondisi ini masyarakat kembali dapat memenuhi kebutuhan hidup yang menyebabkan angka kemiskinan cenderung menurun.

B. FOKUS KESEJAHTERAAN SOSIAL

Fokus kesejahteraan sosial dijelaskan dalam 3 aspek antara lain pendidikan, kesehatan dan kesempatan kerja (rasio penduduk yang bekerja).

1. Pendidikan

Pembangunan dibidang pendidikan pada dasarnya ditujukan untuk meningkatkan kualitas sumber daya manusia. Sasarannya adalah terciptanya sumber daya manusia yang berkualitas melalui peningkatan mutu pendidikan, perluasan dan pemerataan kesempatan memperoleh pendidikan bagi semua masyarakat, tercapainya efektifitas dan efisiensi penyelenggaraan pendidikan, serta tercukupinya sarana dan prasarana pendidikan. Kinerja pembangunan dibidang Pendidikan dapat dilihat dari beberapa indikator sebagai berikut:

a) Rata-Rata Lama Sekolah

Angka rata-rata lama sekolah adalah jumlah tahun yang digunakan oleh penduduk dalam menjalani pendidikan formal, yang mencerminkan kualitas Pendidikan masyarakat suatu wilayah. Angka rata-rata lama sekolah Kota Solok cukup tinggi, berada diatas angka rata-rata lama sekolah provinsi Sumatera Barat dan Nasional.

Tabel 2.9
Perbandingan Rata-Rata Lama Sekolah Kota Solok
Provinsi Sumatera Barat dan Nasional Tahun 2018 – 2022

No.	Uraian	Tahun				
		2018	2019	2020	2021	2022
1	Kota Solok	11,01	11,02	11,03	11,04	11,35
2	Provinsi Sumatera Barat	8,76	8,92	8,99	9,07	9,18
3	Nasional	8,17	8,34	8,48	8,54	8,69

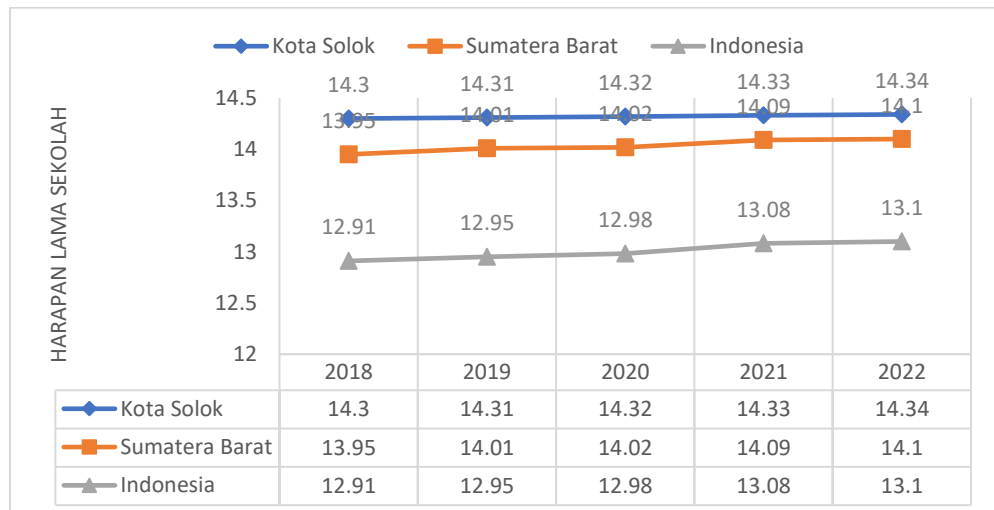
Sumber : Badan Pusat Statistik, 2022

Setiap tahun terjadi peningkatan angka rata-rata lama sekolah di Kota Solok. Pada tahun 2018 rata-rata lama sekolah penduduk Kota Solok yang berumur 15-25 tahun keatas adalah 11,01 tahun. Sampai tahun 2022, rata-rata lama sekolah 11,35 tahun atau setara dengan kelas 2 SMA (Sekolah Menengah Atas). Peningkatan rata-rata lama sekolah ini dipengaruhi antara lain oleh semakin tingginya kesadaran masyarakat terhadap pentingnya pendidikan, sarana dan prasarana sekolah yang telah memadai serta pendidikan gratis.

b) Harapan Lama Sekolah

Harapan lama sekolah adalah lamanya sekolah (dalam tahun) yang diharapkan akan dirasakan oleh anak pada umur tertentu di masa mendatang. Angka Harapan lama sekolah penduduk Kota Solok berada diatas angka harapan lama sekolah provinsi Sumatera Barat dan Nasional.

Gambar 2.8
Harapan Lama Sekolah (HLS) Kota Solok Tahun 2018-2022



Sumber : Badan Pusat Statistik, 2023

Berdasarkan gambar diatas dapat dijelaskan bahwa sampai dengan tahun 2022 harapan lama sekolah di Kota Solok sebesar 14,34 tahun. Hal ini berarti bahwa secara rata-rata anak usia 7 tahun yang masuk jenjang pendidikan formal pada tahun 2022 memilik peluang untuk bersekolah selama 14,34 tahun atau setara dengan Diploma III. Keadaan ini juga memperlihatkan bahwa akses masyarakat terhadap pelayanan pendidikan di Kota Solok cukup baik.

2. Kesehatan

Pembangunan dibidang kesehatan bertujuan untuk meningkatkan kesadaran, kemauan, dan kemampuan hidup sehat bagi setiap orang agar terwujud derajat kesehatan masyarakat yang setinggi-tingginya, sebagai investasi bagi pembangunan sumber daya manusia yang produktif secara sosial dan ekonomis. Capaian kinerja kesehatan diukur dengan Angka Harapan Hidup (AHH), Angka Kematian Bayi (AKB), Angka Kematian Ibu (AKI), dan Penanganan *Stunting*.

a) Usia Harapan Hidup

Angka Usia Harapan Hidup (Angka UHH) adalah angka perkiraan lama hidup rata-rata penduduk dengan asumsi tidak ada perubahan pola mortalitas menurut umur. Angka usia harapan hidup merupakan alat untuk mengevaluasi kinerja pemerintah dalam meningkatkan kesejahteraan penduduk pada umumnya, dan meningkatkan derajat kesehatan pada khususnya. Perkembangan Angka UHH Kota Solok pada tahun 2018-2022 dapat kita lihat pada tabel berikut:

Tabel 2.10
Perkembangan Angka Harapan Hidup Penduduk Kota Solok
Tahun 2018-2022

Tahun	Kota Solok	Provinsi Sumatera Barat	Nasional
2018	73,14	69,01	71,20
2019	73,45	69,31	71,34
2020	73,61	69,47	71,47
2021	73,73	69,59	71,57
2022	74,06	69,90	71,85

Sumber : BPS Kota Solok, 2023

Dari tabel di atas terlihat bahwa UHH masyarakat Kota Solok dari tahun 2018 sampai tahun 2022 menunjukkan peningkatan usia harapan hidup dari 73,14 tahun menjadi 74,06 tahun. Kondisi ini perlu dipertahankan/ditingkatkan dengan melaksanakan program pembangunan kesehatan, dan program sosial lainnya termasuk kesehatan lingkungan, kecukupan gizi dan kalori, program pemberantasan kemiskinan yang lebih baik dan berkesinambungan dimasa yang akan datang.

b) Angka Kematian Bayi (AKB)

Angka kematian bayi menggambarkan keadaan sosial ekonomi masyarakat dimana kematian itu dihitung. AKB merupakan indikator derajat kesehatan yang sangat penting karena kelompok bayi merupakan yang sangat rentan baik terhadap penyakit maupun kematian. AKB dihitung dengan jumlah kematian bayi usia dibawah 1 tahun dalam kurun waktu setahun per 1000 kelahiran hidup pada tahun yang sama. Berdasarkan data laporan dari Dinas Kesehatan Kota Solok dari tahun 2018-2022 sebagaimana tabel berikut:

Tabel 2.11
Perkembangan AKB (per 1000 kh) Kota Solok Tahun 2018 - 2022

Uraian	Tahun				
	2018	2019	2020	2021	2022
Kota Solok	7	4,9	5,9	12	8,8

Sumber : Dinas Kesehatan Kota Solok, 2023

Berdasarkan tabel di atas terlihat bahwa AKB di Kota Solok selama periode 2018–2022 mengalami fluktuasi. Pada tahun 2019 mengalami penurunan sampai 4,9 per 1000 kelahiran hidup, dan naik kembali sampai tahun 2021 menjadi 12 per 1000 kelahiran hidup. Pada tahun 2022 turun kembali menjadi 8,8 per 1000 kelahiran hidup, dengan jumlah kematian bayi sebanyak 7 orang bayi. Hal ini mencerminkan menurunnya kinerja pelayanan kesehatan. Angka Kematian Bayi perlu ditekan melalui berbagai upaya program kesehatan seperti melalui program penerangan tentang gizi dan pemberian makanan sehat untuk ibu hamil serta penyediaan sarana pelayanan kesehatan yang berkualitas.

c) Angka Kematian Ibu (AKI)

Angka Kematian Ibu (AKI) menggambarkan keadaan sosial ekonomi masyarakat dimana angka kematian itu dihitung. Angka Kematian Ibu adalah jumlah ibu meninggal dari suatu penyebab kematian yang terkait dengan gangguan atau penanganannya (tidak termasuk kecelakaan atau kasus insidental) selama kehamilan, melahirkan dan dalam masa nifas (42 hari setelah melahirkan) tanpa memperhitungkan lama kehamilan per 100.000 kelahiran hidup waktu satu tahun.

Tabel 2.12
Perkembangan AKI (per 100.000 kh) Kota Solok Tahun 2018 – 2022

Uraian	Tahun				
	2018	2019	2020	2021	2022
AKI (Per 100.000 Kh) Kota Solok	0	75	75	225	146,9
Realisasi AKI (jiwa) Kota Solok	0	1	1	3	2

Sumber : Dinas Kesehatan Kota Solok, 2023

Berdasarkan tabel diatas, angka kematian Ibu menunjukkan peningkatan dari tahun 2018 sampai dengan 2021. Dan kembali turun pada tahun 2022 menjadi 146,9/100.000 kelahiran hidup dengan 2 kematian. Diperlukan peningkatan berbagai program pelayanan untuk ibu hamil dan melahirkan seperti peningkatan pelayanan posyandu, pemberian tablet tambah darah, peningkatan kualitas pelayanan di fasilitas kesehatan.

d) Prevalensi Balita *Stunting*

Stunting adalah kegagalan tumbuh dan berkembang pada seorang anak secara optimal disebabkan dampak dari kekurangan gizi secara kumulatif dan terus menerus. Berikut data *stunting* Kota Solok dari tahun 2018 sampai dengan 2022.

Tabel 2.13
Prevalensi Balita *Stunting* Kota Solok Tahun 2018-2022

Tahun	Prevalensi Balita <i>Stunting</i> (%)	Sumber Data
2018	21,21	PSG
2019	20,73	SSGBI
2020	-	Tidak ada survey
2021	18,5	SSGI
2022	18,1	SSGI

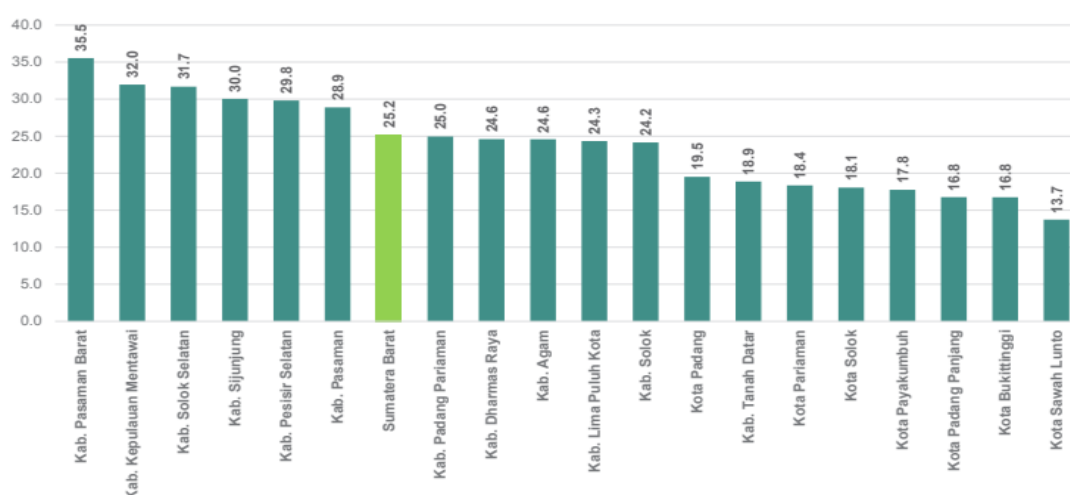
Sumber : Dinas Kesehatan Kota Solok, 2023

Dari data pada tabel diatas, pengukuran *stunting* di Kota Solok dilakukan melalui Pemantauan Status Gizi (PSG), Studi Status Gizi Balita Indonesia (SSGBI) dan Survey Status Gizi Indonesia (SSGI). Hasil pengukuran menunjukkan terjadi tren penurunan dari 21,21% pada tahun 2018 menjadi 18,1% pada tahun 2022. Sampai tahun 2020 Kota Solok tidak termasuk dalam lokus *stunting*, namun karena *stunting* merupakan masalah krusial secara nasional dan untuk mempercepat pencapaian target dalam Rencana Pembangunan Jangka Menengah Nasional (RPJMN) Tahun 2020 – 2024 prevalensi *stunting* Indonesia 14%, kabupaten/kota lokasi fokus intervensi penurunan *stunting* terintegrasi diperluas dari 360 kabupaten/kota menjadi 514 kabupaten/kota

pada tahun 2022. Hal ini sesuai Keputusan Menteri Perencanaan Pembangunan Nasional/Kepala Badan Perencanaan Pembangunan Nasional Nomor Kep. 10/M.Ppn/Hk/02/2021 tentang Penetapan Perluasan Kabupaten/ Kota Lokasi Fokus Intervensi Penurunan *Stunting* Terintegrasi Tahun 2022.

Dibandingkan dengan provinsi dan daerah kabupaten/kota di Sumatera Barat, prevalensi stunting Kota Solok dibawah angka provinsi dan tergolong rendah. Berikut gambaran posisi angka prevalensi stunting Kota Solok, sesuai hasil SSGI 2022.

Gambar 2.9
Prevalensi Balita Stunting (Tinggi Badan Menurut Umur) Berdasarkan Kabupaten/Kota Di Provinsi Sumatera Barat



Sumber : SSGI 2022

e) Prevalensi Balita Gizi Buruk

Persentase balita gizi buruk adalah persentase balita dalam kondisi gizi buruk terhadap jumlah balita. Gizi buruk adalah bentuk terparah dari proses terjadinya kekurangan gizi menahun. Status gizi balita secara sederhana dapat diketahui dengan membandingkan antara berat badan menurut umur maupun menurut panjang badannya (BB/TB) dengan rujukan (standar) yang telah ditetapkan, berdasarkan standar yang ditetapkan WHO menetapkan prevalensi gizi buruk ke dalam 4 kelompok yaitu, (1) rendah = dibawah 10 %, (2) sedang = 10-19 % (3) tinggi = 20-29 % (4) sangat tinggi = 30 %.

Tabel 2.14
Prevalensi Gizi Buruk Menurut BB/U dan BB/TB di Kota Solok
Tahun 2018 – 2022

Uraian		Tahun				
		2018	2019	2020	2021	2022
Jumlah Balita Gizi Buruk (Jiwa)	BB/U (sangat kurus)	13	44	40	39	40
	BB/TB (gizi buruk)	4	7	6	8	6
Jumlah <i>Sample</i> Balita yang diukur (jiwa)		679	4744	4895	4607	4606

Uraian		Tahun				
		2018	2019	2020	2021	2022
Prev Balita Gizi Buruk (%)	BB/U (sangat kurus)	1,91	0,93	0,82	0,85	0,87
	BB/TB (gizi buruk)	0,59	0,15	0,12	0,17	0,13
Balita sasaran (jiwa)		7.171	7.192	7.190	6992	7010

Sumber : Dinas Kesehatan Kota Solok, 2022

Berdasarkan tabel di atas, prevalensi gizi buruk pada kategori BB/U mengalami kenaikan dari 0,82% pada tahun 2020 menjadi 0,87% pada tahun 2022, demikian juga dengan prevalensi balita gizi buruk pada kategori BB/TB mengalami kenaikan dari 0,12% pada tahun 2020 menjadi 0,17% pada tahun 2021 dan berangsur turun kembali pada tahun 2022 menjadi 0,13%, namun kenaikannya tidak signifikan. Berkaitan dengan perolehan nilai angka prevalensi gizi buruk pada tahun 2022 dengan persentase masih dibawah 10%, artinya persoalan kesehatan di Kota Solok khususnya yang menyangkut gizi buruk telah tertangani dengan baik.

3. Kesempatan Kerja (Rasio Penduduk yang Bekerja)

Kesempatan kerja merupakan hubungan antara angkatan kerja dengan kemampuan penyerapan tenaga kerja. Pertambahan angkatan kerja harus diimbangi dengan investasi yang dapat menciptakan kesempatan kerja. Dengan demikian, dapat menyerap pertambahan angkatan kerja.

Rasio penduduk yang bekerja adalah perbandingan jumlah penduduk yang bekerja terhadap jumlah angkatan kerja. Untuk Kota Solok dalam kurun waktu 2020-2022 dapat dilihat pada tabel berikut.

Tabel 2.15
Kesempatan Kerja Kota Solok Tahun 2020-2022

Uraian	Tahun		
	2020	2021	2022
Jumlah penduduk yang bekerja	32.493	34.221	37.027
Jumlah Angkatan Kerja	35.455	36.079	38.528
Kesempatan Kerja (Rasio penduduk yang bekerja)	91,64%	94,85%	96,10%
Jumlah pencari kerja	2.962	1.858	1.501

Sumber : Data Sakernas 2018 – 2022 (diolah)

Dari tabel diatas dapat disimpulkan bahwa 96,10% dari angkatan kerja yang ada di Kota Solok pada tahun 2022 telah memperoleh kesempatan kerja, sedangkan 3,90 % masih mencari kerja atau pengangguran dengan jumlah kurang lebih 1.501 jiwa. Berdasarkan data pada tabel diatas, dalam 3 tahun terakhir jumlah pencari kerja menunjukkan penurunan. Hal ini tentu masih perlu perhatian untuk lebih menciptakan peluang-peluang lapangan kerja atau kesempatan kerja baru sehingga dapat berkontribusi dalam menurunkan angka pengangguran di Kota Solok.

C. FOKUS SENI BUDAYA DAN OLAHRAGA

Pembangunan di bidang seni budaya bertujuan untuk menjaga dan melestarikan peninggalan seni dan budaya serta benda-benda cagar budaya yang terdapat di kota Solok. Sedangkan pembangunan di bidang olahraga bertujuan untuk meningkatkan prestasi olahraga disamping untuk menjaga kesehatan masyarakat. Disamping itu pembangunan di bidang seni budaya dan olahraga dapat bertujuan untuk menyalurkan minat dan bakat generasi muda dalam bidang seni budaya dan olahraga. Analisis kinerja fokus ini dapat dilihat dari indikator: jumlah grup kesenian adalah jumlah grup kesenian per 10.000 penduduk, jumlah gedung kesenian adalah jumlah gedung kesenian per 10.000 penduduk, jumlah klub olahraga adalah jumlah klub olahraga per 10.000 penduduk dan jumlah gedung olahraga adalah jumlah gedung olahraga per 10.000 penduduk.

Adapun capaian indikator tersebut jika dilihat dalam kurun waktu 2018-2022 dapat dilihat pada tabel berikut:

Tabel 2.16
Capaian Indikator Seni Budaya dan Olahraga Kota Solok Tahun 2018-2022

No	Uraian	2018	2019	2020	2021	2022
1	Grup Kesenian	34	34	34	41	41
2	Gedung Kesenian	1	1	1	1	1
3	Klub Olahraga	80	80	110	91	96
4	Gedung Olahraga	8	8	8	15	16
5	Jumlah Penduduk	72.723	74.271	74.968	76.959	79.057
6	Jml Grup Kesenian / 10.000 pddk	4,68	4,58	4,54	5,33	5,19
7	Jml Gedung Kesenian / 10.000 pddk	0,14	0,13	0,13	0,13	0,13
8	Jml Klub Olahraga / 10.000 pddk	11,00	10,77	14,67	11,82	12,14
9	Jml Gedung Olahraga / 10.000 pddk	1,10	1,08	1,07	1,95	2,02

Sumber : Dinas Pemuda Olahraga dan Dinas Pariwisata Kota Solok, 2022

Berdasarkan capaian indikator jumlah grup kesenian, jumlah gedung kesenian, jumlah klub olahraga dan jumlah gedung olah raga masih perlu ditingkatkan kedepan, jika dibandingkan terhadap prasarana tersebut dengan penduduk Kota Solok, pergeseran capaian dipengaruhi hanya oleh penambahan penduduk pada tahun 2022.

2.1.3. ASPEK PELAYANAN UMUM

A. URUSAN WAJIB YANG BERKAITAN DENGAN PELAYANAN DASAR

1. PENDIDIKAN

Urusan pendidikan memiliki peranan yang sangat penting dalam pembangunan, mengingat melalui sektor pendidikan merupakan dasar menjadikan sumber daya manusia berkualitas. Pembangunan bidang pendidikan harus mampu menjamin pemerataan dan perluasan akses pendidikan, peningkatan mutu, relevansi dan daya saing pendidikan serta penguatan tata kelola, akuntabilitas Pendidikan.

Secara umum gambaran pelaksanaan pelayanan pendidikan Kota Solok tahun 2020 – 2022, diuraikan pada tabel berikut ini :

Tabel 2.17
Indikator Penyelenggaraan Urusan Pendidikan Tahun 2020-2022

No.	INDIKATOR	Satuan	Tahun		
			2020	2021	2022
1	Tingkat partisipasi warga negara usia 7-12 tahun yang berpartisipasi dalam pendidikan dasar	%	86,44	86,2	103,8
2	Tingkat partisipasi warga negara usia 13-15 tahun yang berpartisipasi dalam pendidikan menengah pertama	%	64,99	68,71	121,3
3	Tingkat partisipasi warga negara usia 5-6 tahun yang berpartisipasi dalam PAUD	%	83,59	43,7	36,19
4	Tingkat partisipasi warga negara usia 7-18 tahun yang belum menyelesaikan pendidikan dasar dan menengah yang berpartisipasi dalam pendidikan kesetaraan	%	1,5	0,94	0,94
5	Angka Partisipasi Kasar (APK) PAUD (3-6 th)	%	51,36	54,08	54,07
6	Angka Partisipasi Kasar (APK) SD	%	107,12	107,98	108,4
7	Angka Partisipasi Kasar (APK) SMP	%	89,63	90,99	86,32
8	Angka Partisipasi Murni (APM) SD	%	99,40	99,31	99,69
9	Angka Partisipasi Murni (APM) SMP	%	75,71	76,69	76,96
10	Angka melanjutkan dari SMP ke SMA	%	Na	100	100
11	Angka putus Sekolah SD	%	0,03	0,4	0,4*
12	Angka putus Sekolah SMP	%	0,6	0,9	0,9*
13	Sekolah Dasar dengan akreditasi A	%	59,6	59,6	59,6*
14	Sekolah Menengah Pertama dengan akreditasi A	%	50	62,5	62,5*
15	PAUD Terakreditasi	%	14,5	80	80*

Sumber : LPPD Kota Solok Tahun 2020, 2021, 2022, Badan Pusat Statistik, Neraca Pendidikan Daerah Kementerian Pendidikan, Kebudayaan, Riset dan Teknologi dan Dinas Pendidikan Kota Solok (data sementara)*

Berdasarkan tabel diatas terlihat realisasi terhadap Indikator Kinerja Kunci (IKK) urusan pendidikan dan Indikator Kinerja Daerah (IKD) yang ditetapkan pada RPJMD tahun 2021 – 2026 Kota Solok serta indikator - indikator pendidikan lainnya yang menggambarkan hasil penyelenggaraan urusan pendidikan Kota Solok tahun 2020 – 2022. Tingkat partisipasi warga negara Usia 5 - 6 tahun yang berpartisipasi dalam pendidikan PAUD, tingkat partisipasi warga negara Usia 7 - 12 tahun yang berpartisipasi dalam pendidikan dasar dan tingkat partisipasi warga negara Usia 13 - 15 tahun yang berpartisipasi dalam pendidikan sekolah menengah pertama, realisasinya merupakan persentase dari perbandingan jumlah siswa pada tingkatan usia sekolah dengan jumlah penduduk usia tersebut sedangkan Tingkat partisipasi warga negara usia 7-18 tahun yang belum menyelesaikan pendidikan dasar dan menengah yang berpartisipasi dalam pendidikan kesetaraan yang dihitung dari perbandingan jumlah anak usia 7-18 tahun yang belum menyelesaikan pendidikan dasar dan menengah yang sudah tamat atau sedang belajar di

pendidikan kesetaraan dengan Jumlah anak usia 7-18 tahun yang belum menyelesaikan pendidikan dasar dan menengah pada kota yang bersangkutan. Selanjutnya agar lebih detilnya gambaran partisipasi sekolah dapat dilihat dari data Angka Partisipasi Kasar (APK) dan Angka Partisipasi Murni (APM).

Angka Partisipasi Kasar (APK) merupakan persentase jumlah penduduk yang sedang bersekolah pada suatu jenjang pendidikan terhadap jumlah penduduk usia sekolah yang sesuai dengan jenjang pendidikan tersebut, dimana ada kemungkinan angkanya akan melebihi 100 %. Seperti terlihat pada tabel diatas Angka Partisipasi Kasar (APK) tingkat Sekolah Dasar tahun 2022 sebesar 108,8 hal ini dikarenakan adanya siswa yang bersekolah pada jenjang Sekolah Dasar yang tidak sesuai dengan umurnya, seperti ada siswa di sekolah dasar yang berumur dibawah 7 dan diatas 12 tahun. Selanjutnya untuk melihat persentase siswa yang bersekolah yang sesuai dengan umurnya dapat dilihat berdasarkan Angka Partisipasi Murni (APM). Pada tabel diatas terlihat perkembangan Angka Partisipasi Murni (APM) tingkat Sekolah Dasar rata-rata hampir mencapai 100% hal ini dapat diartikan anak-anak umur 7 - 12 tahun sedang mengikuti pendidikan yang sesuai dengan umur dan jenjang pendidikannya di Sekolah Dasar sedangkan APM tingkat SMP rata-rata masih berkisar dari 75 - 77 %, dengan demikian dapat diasumsikan lebih 23 % anak - anak umur 13-15 tahun tidak berada di jenjang pendidikan yang sesuai di jenjang SMP/MTS .

Permasalahan yang masih terjadi terhadap tingkat partisipasi sekolah yaitu dimana adanya Anak usia sekolah yang tidak sekolah, hal ini disebabkan adanya anak yang putus sekolah sebelum menuntaskan pendidikannya dengan berbagai alasan seperti tidak ada biaya, karena bekerja ataupun alasan lainnya. Dari tabel diatas terlihat persentase siswa putus sekolah Kota Solok yang meningkat dari tahun 2020 dan 2021, hal ini kemungkinan disebabkan karena akibat dari pandemi covid-19 yang menyebabkan kesulitan ekonomi keluarga, anak-anak ikut membantu ekonomi keluarga dengan bekerja membantu mencari nafkah sehingga menyebabkan siswa memutuskan untuk berhenti sekolah/putus sekolah. Mengantisipasi agar jangan banyaknya anak putus sekolah Pemerintah Pusat dan Pemerintah Kota Solok telah melaksanakan beberapa kebijakan dan program seperti pendidikan gratis di tingkat pendidikan dasar, beasiswa pendidikan, bantuan perlengkapan sekolah berupa alat- alat tulis bagi siswa yang tidak mampu sehingga diharapkan dapat meringankan biaya siswa yang kurang mampu dan mencegah terjadinya putus sekolah.

Selanjutnya guna mengukur mutu layanan pendidikan di Kota Solok maka salah satu indikator yang digunakan adalah PAUD, Sekolah Dasar dan Sekolah Menengah Pertama yang terakreditasi. Akreditasi merupakan sebuah pengakuan yang diberikan oleh badan yang berwenang bahwa layanan pendidikan yang diberikan telah memenuhi syarat yang mengacu kepada Standar Nasional Pendidikan dengan mencakup penilaian terhadap sembilan komponen sekolah, yaitu (a) kurikulum dan proses belajar mengajar (b) administrasi dan manajemen sekolah (c) organisasi dan kelembagaan sekolah (d) sarana prasarana (e) ketenagaan (f) pembiayaan (g) peserta didik (h) peranserta masyarakat (i) lingkungan dan kultur sekolah. Berikut rincian akreditasi satuan Pendidikan Kota Solok Tahun 2020 - 2022.

Penerapan kebijakan merdeka belajar sejak tahun 2020 dan pada tahun 2021 yaitu Asesmen Nasional yang merupakan evaluasi yang dilakukan oleh pemerintah untuk pemetaan mutu sistem pendidikan pada satuan tingkatan pendidikan dasar dan menengah. Asesmen Nasional adalah tidak lagi mengevaluasi capaian peserta didik secara individu, tetapi mengevaluasi dan memetakan sistem pendidikan berupa input, proses, dan hasil,

berdasarkan data pada rapor pendidikan yang diambil dari website <https://belajar.id> Kementerian Pendidikan, Kebudayaan, Riset dan Teknologi, hasil pelaksanaan Assesment Nasional di Kota Solok dapat dilihat pada tabel di bawah ini :

Tabel 2.18
Hasil Assesment SD dan SMP Kota Solok tahun 2021

No	Uraian	Kemampuan Literasi	Kemampuan Numerasi	Karakter
1	SD	1.9	1.65	2.14
2	SMP	1.91	1.73	2.19

Sumber : Rapor Pendidikan, Laman belajar.id Kemdikbudristek RI

Berdasarkan Data tabel diatas dapat dilihat pada tingkat Sekolah Dasar (SD) Kemampuan Literasi bernilai 1.9 dari rentang nilai 1 - 3 dengan hasil mencapai kompetensi minimum. Sehingga dapat diartikan sebagian besar peserta didik telah mencapai batas kompetensi minimum untuk literasi membaca namun perlu upaya mendorong lebih banyak peserta didik menjadi mahir. Kemampuan numerasi bernilai 1.65 dari rentang nilai 1 - 3 dengan capaian di bawah kompetensi minimum, dapat diartikan kurang dari 50% peserta didik yang mencapai kompetensi minimum numerasi. Karakter dengan nilai 2.14 dari rentang nilai 1 - 3 dengan capaian berkembang, dapat diartikan peserta didik terbiasa menerapkan nilai-nilai karakter pelajar pancasila yang berakhlak mulia, bergotong royong, mandiri, kreatif dan bernalar kritis serta berkebhinekaan global dalam kehidupan sehari-hari.

Selanjutnya pada tingkat Sekolah Menengah Pertama (SMP) Kemampuan Literasi bernilai 1.91 dari rentang nilai 1- 3 dengan hasil mencapai kompetensi minimum, dapat diartikan sebagian besar peserta didik telah mencapai batas kompetensi minimum untuk literasi membaca namun perlu upaya mendorong lebih banyak peserta didik menjadi mahir. Kemampuan Numerasi bernilai 1.73 dari rentang nilai 1 - 3 dengan capaian di bawah kompetensi minimum, dapat diartikan kurang dari 50% peserta didik yang mencapai kompetensi minimum numerasi. Karakter dengan nilai 2.19 dari rentang nilai 1 – 3 dengan capaian berkembang, dapat diartikan peserta didik terbiasa menerapkan nilai-nilai karakter pelajar pancasila yang berakhlak mulia, bergotong royong, mandiri, kreatif dan bernalar kritis serta berkebhinekaan global dalam kehidupan sehari-hari.

Keberhasilan proses pembelajaran tidak terlepas dari tenaga pendidik dan tenaga kependidikan, merujuk kepada Peraturan Menteri Pendidikan, Kebudayaan, Riset dan Teknologi Republik Indonesia Nomor 56 Tahun 2022 Tentang Standar Pendidikan Guru, Tenaga Pendidik pada Jenjang Pendidikan Dasar meliputi : a. guru kelas, b. guru mata pelajaran dan c. guru pembimbing khusus bagi satuan pendidikan yang memiliki peserta didik penyandang disabilitas dan tenaga kependidikan meliputi : a. kepala sekolah, b. pengawas sekolah dan c. tenaga penunjang lain, sedangkan dari segi kualitas seorang pendidik harus memenuhi persyaratan yaitu memiliki kualifikasi akademik paling rendah Diploma empat (D-IV) atau Sarjana (S1) dan memiliki sertifikat pendidik. Berikut gambaran perbandingan jumlah guru dan murid di Kota Solok.

Tabel 2.19
Perbandingan Jumlah Guru dan Murid Tahun 2020 – 2022

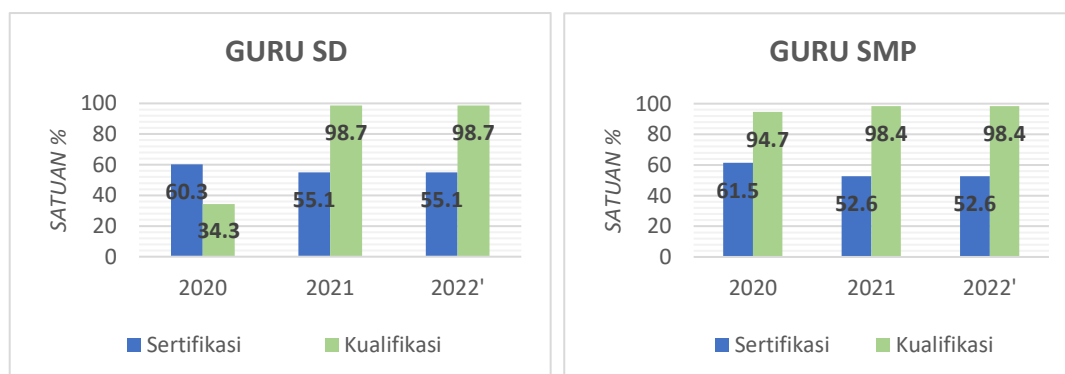
No	Jenjang Pendidikan	Satuan	2020	2021	2022*
1	SD	Guru (PNS+Non PNS) : Siswa	1:16	1:16	1:16
		Guru PNS : Siswa	1:23	1:25	1:25
2	SMP	Guru (PNS+Non PNS) : Siswa	1:14	1:14	1:14
		Guru PNS : Siswa	1:20	1:21	1:21

Sumber : Neraca Pendidikan Daerah, Kementerian Pendidikan dan Kebudayaan RI tahun 2020-2021
(*data sementara)

Berdasarkan tabel diatas pada jenjang pendidikan SD tahun 2020-2022 rata-rata satu orang guru mengajar 16 siswa dan jenjang pendidikan SMP rata – rata satu guru mengajar 14 siswa. Sedangkan dari status guru yang mengajar, pada jenjang pendidikan SD rata-rata satu orang guru PNS mengajar 25 siswa dan jenjang pendidikan SMP rata – rata satu guru PNS mengajar 21 siswa. Berdasarkan perbandingan jumlah siswa dengan jumlah guru dapat diasumsikan semakin tinggi perbandingan berarti semakin berkurang tingkat pengawasan dan perhatian guru terhadap siswa sehingga mutu pengajaran kemungkinan cenderung semakin rendah.

Selanjutnya untuk menggambarkan kualitas guru, dapat dilihat dari indikator guru yang sudah memenuhi kualifikasi akademik dan sertifikasi mengajar di Sekolah Dasar dan Sekolah Menengah Pertama di Kota Solok, yang dapat dilihat dari grafik di bawah ini.

Gambar 2.10
Persentase (%) Kompetensi/Sertifikasi dan Kualifikasi
Guru SD dan SMP Kota Solok Tahun 2020 -2022



Sumber : Neraca Pendidikan Daerah, Kementerian Pendidikan dan Kebudayaan RI Tahun 2020-2021 (*data sementara)

2. KESEHATAN

Dinas Kesehatan mempunyai tugas melaksanakan Urusan Pemerintahan Bidang Kesehatan yang meliputi kesehatan masyarakat, pencegahan dan pengendalian penyakit, pelayanan dan sumber daya kesehatan. Kinerja pelayanan dasar urusan kesehatan tahun 2022 dapat dilihat dari capaian 24 Indikator Kinerja Daerah dalam tabel berikut.

Tabel 2.20
Kinerja Pelayanan Dasar Urusan Kesehatan Tahun 2022

No	Indikator	Satuan	Target	Realisasi	Capaian (%)
1	Angka Kematian Ibu	Per 100.000 KH	75	146,9	*
2	Angka Kematian Bayi	Per 100.000 KH	7	88	*
3	Angka Kematian Balita	Per 100.000 KH	9	11,8	68,89
4	Universal Health Coverage (UHC)	%	99	100	101,01
5	Indek Keluarga Sehat	Indeks	0,5	0,414	82,80
6	Prevalensi Balita Wasting	%	4,12	2,87	143
7	Persentase Penurunan Angka Kesakitan	%	37,99	54,6	143,72
8	Rasio dokter per satuan penduduk	Rasio	1 : 1.113	1 : 383	290
9	Rasio tenaga kesehatan per satuan penduduk	Rasio	1 : 200	1 : 94	212
10	Cakupan desa/Kelurahan Universal child Immunization (UCI)	%	80	7,6	9,5
11	Cakupan pelayanan Kesehatan rujukan pasien masyarakat miskin	%	100	100	100
12	Persentase pelayanan kesehatan ibu Hamil	%	91	88,2	96,92
13	Pesentase Pelayanan Kesehatan Ibu melahirkan	%	91	90,4	99,34
14	Persentase Pelayanan K2sehatan bayi baru lahir	%	91	94,5	103,85
15	Persentase pelayan Kesehatan balita	%	91	87,9	96,59
16	Persentase Pelayanan Kesehatan pada usia pendidikan dasar	%	100	96,9	96,90
17	Persentase pelayanan kesehatan pada usia produktif	%	100	72,3	72,30
18	Persentase pelayanan kesehatan pada usia lansia	%	83	74,3	89,52
19	Persentase pelayanan kesehatan penderita hipertensi	%	100	26,7	26,70
20	Persentase pelayanan kesehatan penderita Diabetes Melitus	%	100	153,8	153,80
21	Persentase pelayanan kesehatan orang dengan gangguan jiwa (ODGJ) Berat	%	100	95	95,00
22	Persentase pelayanan kesehatan orang terduga tuberkulosis	%	95	57,5	60,53
23	Persentase Pelayanan kesehatan orang dengan resiko terinfeksi virus yang melemahkan daya tahan tubuh manusia (human	%	100	137	137,00

No	Indikator	Satuan	Target	Realisasi	Capaian (%)
	immunodeficiency virus)				
24	Bed Occupation Rate (BOR) Kota Solok	%	0	0	100

Sumber : Dinas Kesehatan Kota Solok, 2023

Dari 24 indikator pada urusan kesehatan, 17 indikator telah memiliki capaian kinerja tinggi yang mengindikasikan kegiatan terlaksanakan dengan baik. Sementara untuk angka kematian ibu, bayi dan balita per 100.000 kelahiran belum dapat ditetapkan karena jumlah ibu hamil, bayi dan balita di Kota Solok sangat sedikit sehingga di tahun 2022, kematian 1 ibu akan tercatat menjadi 146 kematian per 100.000 kelahiran. Hal ini juga terjadi pada kasus kematian bayi dan balita.

Sementara untuk capaian Cakupan desa/Kelurahan Universal child Immunization (UCI) masih rendah sebagai dampak dari penurunan kunjungan ke posyandu atau fasilitas kesehatan lain pada masa pandemi Covid-19. Indikator ini masih perlu direview kembali baik penyebab maupun proses penghitungan data. Sementara pelayanan kesehatan pada usia produktif, pelayanan kesehatan penderita hipertensi dan pelayanan kesehatan orang terduga tuberculosis masih perlu ditingkatkan cakupannya, baik dari petugas yang melakukan penjangkaran maupun kesadaran masyarakat untuk datang ke fasilitas kesehatan untuk berobat atau berkonsultasi.

Capaian kinerja urusan kesehatan disampaikan sebagai berikut :

Penanganan penyakit menular di Kota Solok mencakup beberapa hal sebagai berikut:

Cakupan Penemuan Dan Penanganan Penderita Penyakit DBD.

Cakupan penemuan dan penanganan penderita penyakit Demam Berdarah Dengue di Kota Solok selama 5 tahun terakhir dapat dilihat pada tabel berikut:

Tabel 2.21
Capaian Cakupan Penemuan Dan Penanganan Penderita Penyakit DBD
di Kota Solok Tahun 2020-2022

Uraian	Satuan	Tahun		
		2020	2021	2022
Jumlah Kasus DBD yang Ditemukan	Kasus	14	22	59
Jumlah Kasus DBD yang Ditangani	Kasus	14	22	59
Capaian	%	100	100	100

Sumber: Dinas Kesehatan Kota Solok

Jumlah kasus Demam Berdarah Dengue (DBD) meningkat dari 14 ke 22 kasus di tahun 2020 dan 2021 meningkat menjadi 59 kasus di tahun 2022. Semua kasus DBD yang ditemukan selalu mendapat penanganan 100% di sarana kesehatan yang ada di Kota Solok. Namun karena kasus yang terjadi tidak bisa diprediksi dan adanya tren peningkatan kasus dalam 3 tahun terakhir maka perlu dilakukan peningkatan kegiatan penyehatan lingkungan dan kesadaran hidup sehat di masyarakat.

Cakupan Desa/Kelurahan Universal Child Immunization (UCI)

Cakupan kelurahan yang anak-anaknya memperoleh imunisasi lengkap ditampilkan pada tabel berikut:

Tabel 2.22
Capaian Cakupan Kelurahan Universal Child Immunization (UCI)
di Kota Solok Tahun 2020 – 2022

Uraian	Satuan	Tahun		
		2020	2021	2022
Jumlah kelurahan	Kelurahan	13	13	13
Jumlah kelurahan UCI	Kelurahan	8	4	1
Capaian(%)	%	61,5	30,8	7,7

Sumber: Dinas Kesehatan Kota Solok

Tabel diatas menginformasikan cakupan Universal Child Immunization yang mengalami penurunan sejak tahun 2020. Cakupan UCI tidak optimal disebabkan tidak adanya kunjungan ke Posyandu akibat Covid-19 dan keadaan ini terus berlanjut sampai tahun 2022 dengan cakupan hanya 7,7%. Dengan capaian yang sangat rendah, selain mencari solusi untuk meningkatkan kesadaran masyarakat melakukan imunisasi juga kemungkinan perlu dilakukan sweeping data diluar data posyandu karena ada kemungkinan masyarakat memperoleh imunisasi selain di Posyandu, seperti di klinik dan dokter praktek pribadi.

Cakupan Penemuan Penyakit Pneumonia, Diare, TBC BTA + dan HIV/AIDS

Berikut capaian indicator penanganan penyakit Pneumonia, Diare, TB dan HIV/AIDS dalam kurun waktu 3 tahun sampai tahun 2022 adalah sebagai berikut:

Tabel 2.23
Capaian Indikator Penanganan Penyakit Pneumonia, Diare, TBC BTA + dan HIV/AIDS
di Kota Solok Tahun 2020-2022

Indikator	Satuan	Tahun		
		2020	2021	2022
Penemuan penderita pneumonia Balita	%	27,30	10,03	55,6
Penanganan penderita diare	%	100	25,91	100
TBC BTA + yang ditemukan dan diobati	jiwa	174	69	94
Penemuan Kasus HIV/AIDS	kasus	4	12	22

Sumber :Dinas Kesehatan Kota Solok

Penemuan kasus balita penderita pneumonia dengan persentase tertinggi terjadi di tahun 2022 sebanyak 55,6% kasus. Sementara untuk penderita diare, pada tahun 2020 dan 2022 semua kasus telah tertangani secara menyeluruh, namun pada tahun 2021 hanya mencapai 25,91% yang disebabkan oleh kurangnya kunjungan masyarakat ke sarana kesehatan sehingga penanganan diare tidak tercatat.

Sementara kasus TBC BTA+ yang ditemukan dan diobati berfluktuatif karena penemuan kasusnya relatif sulit dan tergantung pada kerjasama dari suspek dan lingkungannya. Kemungkinan terburuk adalah kasus TBC merupakan fenomena gunung es karena pencatatan data hanya berdasar laporan.

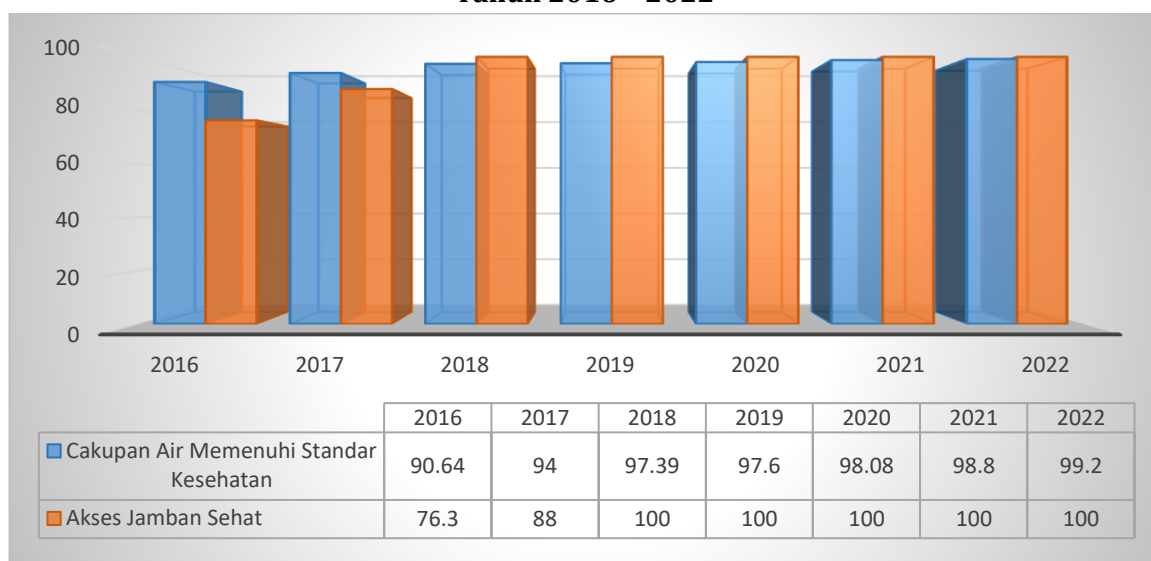
Yang perlu mendapat perhatian khusus adalah kasus HIV/AIDS yang cenderung meningkat dalam rentang 3 tahun. Telah terjadi penambahan dari 4 kasus menjadi 22 kasus di tahun 2022. Seperti halnya kasus TBC, bisa jadi kasus ini adalah fenomena gunung es yang mana keadaan sebenarnya bisa jauh lebih mengkhawatirkan dari data yang diperoleh.

Karena itu perlu direncanakan suatu kegiatan yang bisa mengantisipasi peningkatan kasus HIV/AIDS.

Penyehatan Lingkungan

Kesehatan lingkungan merupakan program strategis yang mempengaruhi banyak kondisi kesehatan masyarakat, salah satunya adalah Stunting. Akses terhadap air bersih dan sanitasi yang layak merupakan faktor penting yang menjadi penyebab stunting di suatu wilayah. Adapun capaian indikator penyehatan lingkungan diinformasikan pada tabel di bawah ini.

Gambar 2.11
Capaian Indikator Penyehatan Lingkungan di Kota Solok
Tahun 2016 – 2022

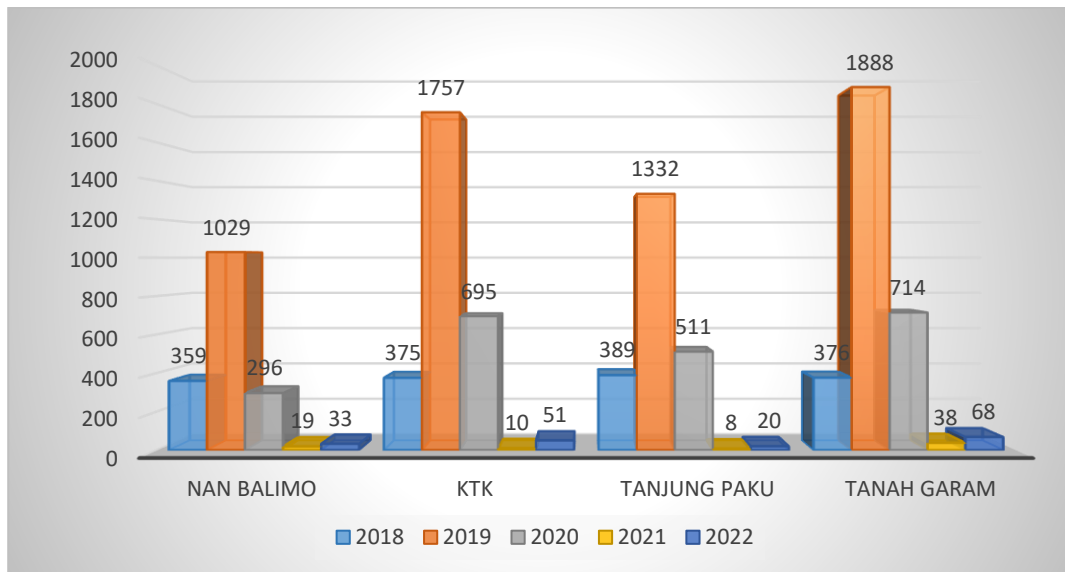


Sumber: Dinas Kesehatan Kota Solok, 2023

Grafik diatas menginformasikan cakupan pelayanan air minum dan akses jamban sehat di Kota Solok selama 7 tahun terakhir. Cakupan masyarakat yang memperoleh air sesuai standar kesehatan selalu meningkat setiap tahun sampai 99,2% di tahun 2022, sementara akses terhadap jamban sehat dalam 5 tahun terakhir cakupan akses mencapai 100%. Hal ini sesuai dengan predikat ODC (Open Defecation Free) yang diperoleh Kota Solok sebagai Kota Sehat dengan predikat Wistara.

Sedangkan untuk Kegiatan Pengendalian Penyakit Tidak Menular (PPTM) yang dilakukan di Kota Solok adalah mengendalikan penyakit Hipertensi, Diabetes Melitus, Penyakit Paru Obstruktif Kronis (PPOK), Asma, Penyakit jantung Koroner (PJK), Stroke, Kanker Leher Rahim dan Kanker Serviks. Table berikut memberi informasi tentang penyakit kanker, yang dianggap paling berbahaya, yang ditangani oleh sarana kesehatan di Kota Solok.

Gambar 2.12
Capaian Deteksi Dini Kanker Payudara dan Kanker Leher Rahim
Kota Solok Kumulatif 2018-2022



Sumber : Dinas Kesehatan Kota Solok

Data Capaian Deteksi Dini Kanker Payudara dan Kanker Leher Rahim diperoleh dari layanan yang diberikan puskesmas terhadap penderita yang datang berobat. Terjadi penurunan deteksi dini mulai tahun 2018 hingga tahun 2021 karena pengambilan data terkendala Covid-19 namun telah memperlihatkan peningkatan kunjungan pada keempat puskesmas.

Rasio Pos Pelayanan Terpadu (Posyandu) Per Satuan Balita

Capaian indikator kinerja keberadaan dan penyelenggaraan posyandu dapat dilihat pada tabel di bawah ini:

Tabel 2.24
Rasio Posyandu per Satuan Balita Kota Solok Tahun 2020 - 2022

Uraian	Satuan	Tahun		
		2020	2021	2022
Jumlah Posyandu	Unit	85	85	88
Jumlah balita	Jiwa	7.190	6.993	7010
Rasio Posyandu Per satuan balita	Unit/jiwa	1:85	1:82	1:80

Sumber : Dinas Kesehatan Kota Solok

Idealnya menurut Kemenkes RI, rasio posyandu-balita adalah 1:50. Dari tahun 2020, pelayanan kesehatan di Posyandu di Kota Solok belum memenuhi standar yang ditetapkan Kemenkes dengan rasio yang masih 1:85. Namun angka ini menunjukkan peningkatan menjadi 1:80 balita di tahun tahun 2022. Namun yang lebih perlu menjadi perhatian dari pelaksanaan kegiatan posyandu adalah keikutsertaan masyarakat untuk ke posyandu. Karena jumlah kedatangan sampai saat ini lebih sedikit dari rasio yang ada saat ini atau lebih sedikit dari 80 balita per posyandu.

Cakupan Pertolongan Persalinan Oleh Tenaga Kesehatan Yang Memiliki Kompetensi Kebidanan

Pertolongan persalinan oleh tenaga kesehatan mencerminkan kesadaran masyarakat untuk mendapatkan pelayanan kesehatan yang baik dan menjalankan kehidupan yang sehat. Capaian pelaksanaan kegiatan ini disampaikan pada tabel berikut:

Tabel 2.25
Capaian Cakupan Pertolongan Persalinan oleh Tenaga Kesehatan Yang Memiliki Kompetensi Kebidanan di Kota Solok Tahun 2020 – 2022

Uraian	Satuan	Tahun		
		2020	2021	2022
Jumlah Sasaran Ibu Bersalin	Jiwa	1.536	1.485	1497
Persalinan oleh Nakes	Jiwa	1.342	1.336	1353
Capaian	%	87,4	90	90,38

Sumber: Dinas Kesehatan Kota Solok

Cakupan persalinan oleh tenaga kesehatan di Kota Solok mengalami tren peningkatan dari 87,4% di tahun 2020 menjadi 90,38% di tahun 2022 yang menunjukkan kesadaran masyarakat yang lebih baik setiap tahunnya. Fakta di lapangan, semua persalinan di Kota Solok telah dilakukan oleh tenaga kesehatan di fasilitas kesehatan yang tersedia. Namun capaian kinerja yang belum 100% disebabkan jumlah sasaran/target Ibu Bersalin ditetapkan oleh Pusdatin Kementerian Kesehatan terlalu tinggi. Karena jumlah sebenarnya ibu yang melahirkan di tahun tersebut lebih sedikit dari angka ketetapan Pusdatin sehingga dalam penghitungan kinerja tidak mencapai 100%.

Cakupan Kunjungan Bayi

Capaian indikator kinerja ini dapat dilihat pada tabel di bawah ini:

Tabel 2.26
Capaian Cakupan Kunjungan Bayi di Kota Solok Tahun 2020 – 2022

Uraian	Satuan	Tahun		
		2020	2021	2022
Jumlah bayi Lahir hidup	Jiwa	1.514	1.414	1.426
Jumlah kunjungan bayi Lengkap	Jiwa	1.324	1.320	1.348
Capaian	%	87,45	93,35	94,5

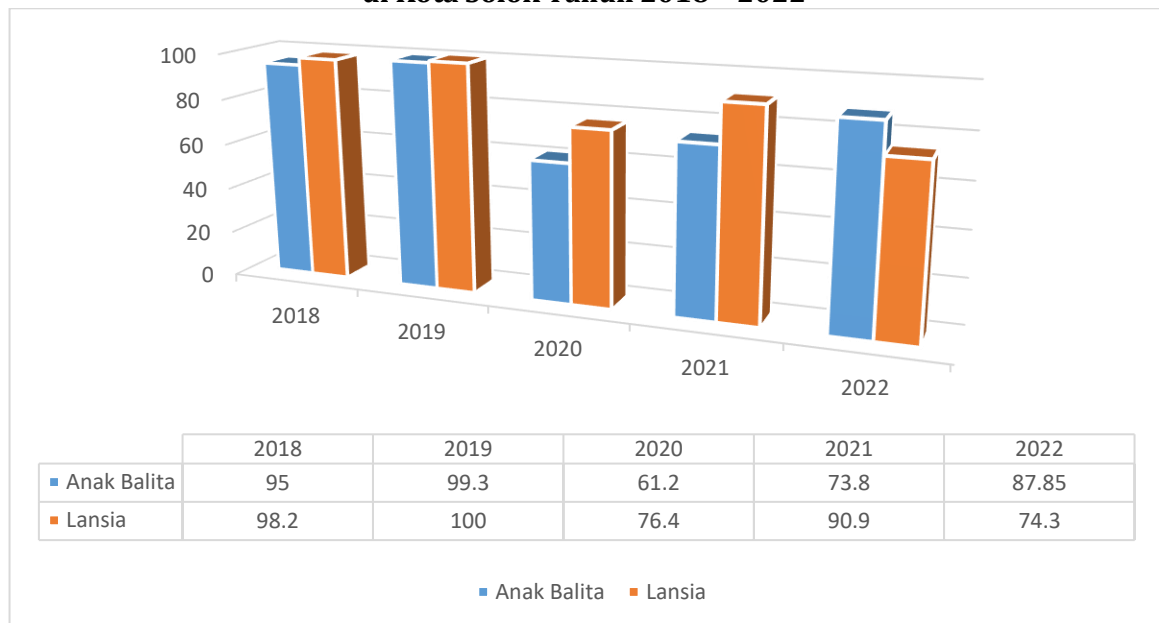
Sumber: Dinas Kesehatan Kota Solok

Kegiatan kunjungan bayi lengkap menunjukkan tren positif dari tahun 2020 sampai 2022. Cakupan yang tidak mencapai 100% disebabkan adanya ibu hamil yang sebelumnya terdata di Kota Solok pindah ke luar Kota Solok setelah persalinan sehingga membuat kunjungan bayi lengkap tidak tercapai di Kota Solok.

Cakupan Pelayanan Anak Balita, Remaja dan Lansia

Untuk memenuhi pelayanan kesehatan bagi anak balita, remaja dan lansia diperoleh gambaran capaian pelayanan kesehatan pada tabel berikut. Penyajian data dibagi dalam 2 (dua) kelompok, yaitu kelompok pelayanan terhadap balitan dan lansia, serta kelompok puskesmas yang mampu melaksanakan pelayanan kesehatan terhadap remaja:

Gambar 2.13
Capaian Indikator Pelayanan Kesehatan Anak Balita dan Lansia
di Kota Solok Tahun 2018 – 2022

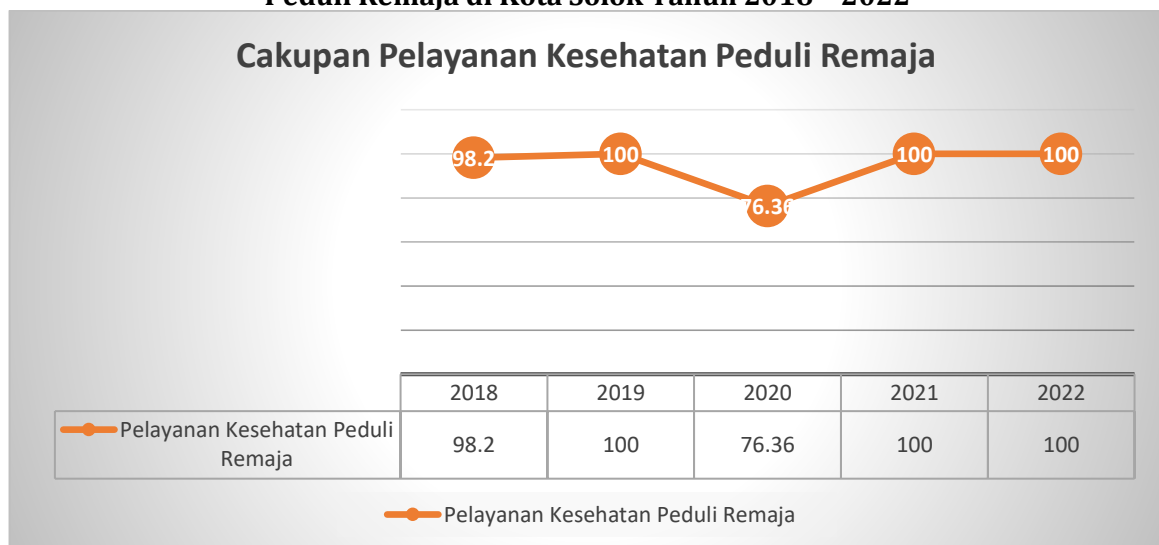


Sumber: Dinas Kesehatan Kota Solok

Secara umum, pelayanan kesehatan lansia memiliki cakupan yang lebih tinggi dibandingkan pelayanan kesehatan anak balita kecuali pada tahun 2022. Walaupun cakupan pelayanan balita menurun drastis ke 61,2% di tahun 2020, namun mulai menunjukkan tren positif dengan naik menjadi 73,8% di tahun 2021 dan 87,85% di tahun 2022.

Sementara dalam 3 tahun terakhir terjadi fluktuasi pada pelayanan kesehatan lansia dengan cakupan hanya 74,3%. Hal ini perlu menjadi perhatian bersama khususnya Dinas Kesehatan dan puskesmas.

Gambar 2.14
Capaian Indikator Puskesmas yang Melakukan Penyuluhan Pelayanan Kesehatan
Peduli Remaja di Kota Solok Tahun 2018 – 2022



Sumber: Dinas Kesehatan Kota Solok

Sejak tahun 2020 sampai sekarang, semua puskesmas di Kota Solok telah memberikan PKPR sebagai bentuk kerja sama untuk penanganan kesehatan remaja bersama dengan Dinas Pengendalian Penduduk dan Keluarga Berencana. Kegiatan ini meliputi memberikan edukasi tentang kesehatan, melayani urusan medis, hingga konseling dan telah berlangsung dengan baik terbukti dari capaian pelayanan yang mencapai 100% sejak tahun 2021.

3. PEKERJAAN UMUM DAN PENATAAN RUANG

Urusan Pekerjaan Umum dan Penataan Ruang memberikan peranan penting didalam pengembangan wilayah karena pada urusan ini teremban tugas pembangunan infrastruktur daerah dan penyelenggaraan penataan ruang wilayah. Di Kota Solok, Urusan Pekerjaan Umum dan Penataan Ruang diselenggarakan didalam beberapa program yaitu: Pengelolaan sumberdaya air (pengamanan wilayah sungai dan pengelolaan Irigasi), Pengelolaan sistem penyediaan air minum, pengelolaan sistem air limbah, Pengelolaan sistem drainase, Penataan bangunan gedung, Penataan gedung dan lingkungannya, Penyelenggaraan jalan, Pengembangan jasa konstruksi, dan Penyelenggaraan penataan ruang. Perkembangan capaian penyelenggaraan urusan Pekerjaan Umum dan Penataan Ruang di Kota Solok Tahun 2020-2022 dapat dilihat pada tabel berikut.

Tabel 2.27
Indikator Penyelenggaraan urusan Pekerjaan Umum dan Penataan Ruang
Tahun 2020-2022

No	INDIKATOR	Satuan	TAHUN		
			2020	2021	2022
1	Rasio luas kawasan permukiman rawan banjir yang terlindungi oleh infrastruktur pengendalian banjir di WS Kewenangan kab/Kota	%	2,93	2,76	2,76
2	Persentase luas daerah irigasi kewenangan kabupaten/kota yang dilayani oleh jaringan irigasi	%	82,00	73,70	74,16
3	Persentase jumlah rumahtangga yang mendapatkan akses terhadap air minum melalui SPAM jaringan perpipaan dan bukan jaringan perpipaan terlindungi terhadap rumah tangga di seluruh kabupaten/kota	%	86,80	97,59	97,80
4	Persentase jumlah rumahtangga yang memperoleh layanan pengolahan air limbah domestik	%	85,21	72,68	92,59
5	Persentase kepatuhan Persetujuan Bangunan Gedung (PBG)	%	100,00	-	97,50
6	Tingkat Kemantapan Jalan kabupaten/kota	%	77,06	82,56	78,87
7	Persentase tenaga operator/ teknisi/analisis yang memiliki sertifikat kompetensi	%	73,33	-	-
8	Persentase proyek yang menjadi kewenangan pengawasannya tanpa kecelakaan konstruksi	%	100,00	100,00	100,00
9	Persentase drainase dalam kondisi baik/ pembuangan aliran air tidak tersumbat	%	62,43	62,53	80,00

Sumber: Dokumen RPJMD 2021-2026, Dokumen LPPD 2020-2022, dan LKJ 2023.

Indikator “Rasio luas kawasan permukiman rawan banjir yang terlindungi oleh infrastruktur pengendalian banjir di wilayah sungai kewenangan Kabupaten/Kota” memberikan gambaran seberapa besar dampak keberadaan infrastruktur pengendali banjir pada suatu wilayah sungai untuk melindungi kawasan permukiman rawan banjir didalam suatu wilayah Kabupaten/Kota. Hal ini tentu saja berkorelasi erat dengan seberapa besar infrastruktur pengendali banjir dibangun/direhabilitasi setiap tahunnya untuk

mengantisipasi kenaikan permukaan air pada wilayah sungai yang sering meluap. Jika melihat perkembangannya dari tahun 2020 sampai 2022 yang lalu, terlihat bahwa pembangunan infrastruktur pengendali banjir di Kota Solok belum memberikan pengaruh yang signifikan terhadap pengendalian banjir. Permasalahan didalam pengendalian banjir di Kota Solok adalah luasnya kawasan rawan banjir di Kota Solok seperti di Kelurahan KTK, Kelurahan IX Korong, Kelurahan Aro IV Korong, Kelurahan Sinapa Piliang, dan Kelurahan Koto Panjang yang berada di sepanjang jalur sungai Batang Lembang, Kelurahan Tanah Garam yang areanya berada disepanjang sungai Batang Gawan, serta pada permukiman yang berada di sekitar kawasan Talago Biruhun Kelurahan Simpang Rumbio yang sering mendapat banjir kiriman dari Kabupaten Solok. Situasi tersebut menjadi semakin rumit karena permasalahan kewenangan terhadap penanganan beberapa sungai di Kota Solok, seperti sungai Batang Lembang merupakan kewenangan Pemerintah Pusat dan Batang gawan yang merupakan kewenangan Pemerintah Propinsi. Sedangkan pada kasus banjir yang melanda permukiman di sekitar kawasan Talago Biruhun Kelurahan Simpang Rumbio, terdapat kewenangan Pemerintah Propinsi dalam upaya pengendalian banjir pada kawasan ini karena sumber air yang mengalir kawasan Talago Biruhun tersebut berasal dari saluran irigasi primer yang berada di Kabupaten Solok. Faktor lain yang menjadi kendala didalam penanganan banjir di Kota Solok adalah anggaran daerah yang tidak mencukupi untuk melakukan pembangunan infrastruktur pengendali banjir secara masif. Oleh sebab itu, upaya pemerintah daerah agar Kota Solok menjadi daerah bebas banjir harus terus dilakukan secara bertahap dan berkesinambungan serta meningkatkan koordinasi secara intensif dengan Pemerintah Pusat dan Propinsi.

Indikator “Persentase luas daerah irigasi kewenangan Kabupaten/Kota yang dilayani oleh jaringan irigasi” menggambarkan tentang seberapa besar cakupan pelayanan air irigasi yang mampu dilayani oleh jaringan irigasi yang telah dibangun/direhab pada luas daerah irigasi kewenangan kabupaten/kota. Perkembangan pengelolaan irigasi di Kota Solok dari tahun ke tahun terlihat cukup meningkat walaupun masih belum mencapai target yang diharapkan. Hal ini kemungkinan diakibatkan karena masih banyaknya petak sawah yang belum mendapat pasokan air yang memadai melalui saluran tersier dari jaringan irigasi yang sudah tersedia. Beberapa faktor penyebabnya adalah karena masih cukup banyaknya saluran irigasi di Kota Solok yang berondisi tidak baik/rusak, dan sistem pemakaian air irigasi yang tidak terkelola dengan baik oleh kelompok tani. Ketersediaan sumber air juga menjadi salah satu faktor penyebabnya karena selama ini pasokan air irigasi hanya bergantung kepada keberadaan sungai disekitarnya. Beberapa daerah di Kota Solok malahan masih menggunakan sistem bersawah tadah hujan. Pencarian alternatif sumber air baru dan peningkatan pelayanan jaringan irigasi harus terus dilaksanakan agar menjamin ketersediaan air irigasi yang memadai di Kota Solok.

Terkait dengan penyediaan sistem air bersih, cakupan pelayanan air minum di Kota Solok terus mengalami peningkatan dari tahun ke tahun. Dari tabel 2.... dapat dilihat bahwa persentase jumlah rumah tangga yang mendapatkan akses air minum layak di Kota Solok semakin meningkat dari 86,80% pada tahun 2020 menjadi 97,80% pada tahun 2022. Pencapaian ini sebenarnya sudah cukup menggembirakan karena telah melebihi target realisasi tahun 2022 yang ditetapkan pada RPJMD Kota Solok tahun 2021-2026. Namun demikian, pencapaian target 100% akses air minum layak harus dapat diraih oleh Kota Solok pada tahun 2024 yang akan datang sebagaimana yang diamanatkan Pemerintah Pusat didalam RPJMN 2020-2024. Hal ini tentu menjadi tantangan bagi Kota Solok untuk

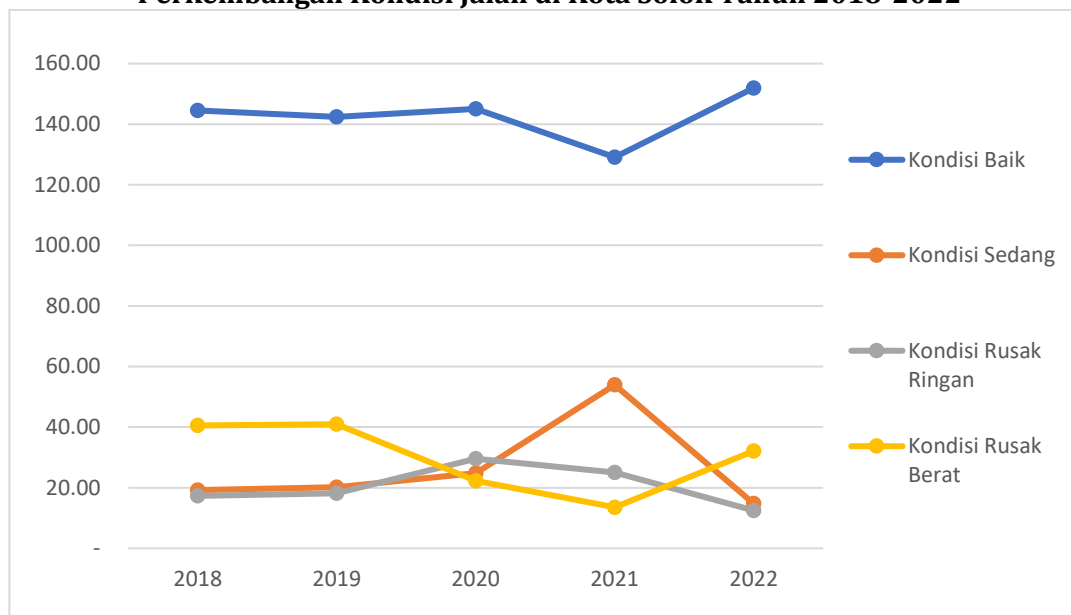
dapat memenuhi target tersebut mengingat masih adanya kendala keterbatasan sumber air Kota Solok dan kendala teknis lainnya. Ditambah lagi dengan tren peningkatan jumlah penduduk dan jumlah hunian di Kota Solok yang tidak sebanding dengan kapasitas jaringan air bersih yang tersedia. Oleh sebab itu, perlu dilakukan langkah-langkah strategis agar 100% rumah tangga di Kota Solok dapat teraliri air bersih, seperti dengan cara mencari alternatif sumber air baru dan penambahan Instalasi Pengolahan Air (IPA).

Sama halnya yang terjadi dengan pelayanan sistem air limbah domestik. Perkembangan cakupan pelayanan pengolahan air limbah di Kota Solok semakin membaik karena sebagaimana terlihat pada tabel 2... telah terjadi peningkatan persentase rumah tangga yang memperoleh layanan pengolahan air limbah dari 85,21% pada tahun 2020 menjadi 92,59% pada tahun 2022. Namun demikian, edukasi secara terus menerus kepada masyarakat mengenai pentingnya sanitasi yang baik bagi keluarga masih tetap perlu dilaksanakan agar setiap rumah tangga dapat menyediakan sanitasi yang layak dan aman secara mandiri. Selain itu, diperlukan komitmen antara pemerintah, masyarakat, dan swasta untuk bersama-sama melakukan perbaikan dan peningkatan kualitas sanitasi kota secara terintegrasi. Pemerintah harus lebih koncern didalam pemenuhan kebutuhan masyarakat terkait sistem pengolahan air limbah yang layak dan terus berusaha meningkatkannya menuju sistem pengolahan air limbah aman yaitu dengan meningkatkan kualitas tangki septik masyarakat dan sekaligus melakukan peningkatan pelayanan IPLT dimana sampai saat ini IPLT Kota Solok masih belum beroperasi secara optimal. Tentu saja hal ini harus dilaksanakan secara bersinergi dengan Pemerintah Propinsi dan Pemerintah Pusat khususnya didalam perencanaan dan penganggaran karena Pemerintah daerah masih terlalu sulit untuk melaksanakannya secara mandiri.

Tingkat kepatuhan masyarakat terhadap Persetujuan Bangunan Gedung (PBG) mengalami penurunan dari tahun 2020 (100%) menjadi 97,50% pada tahun 2022. Dengan kata lain, terjadinya peningkatan kecenderungan masyarakat untuk melakukan pembangunan bangunan gedung yang tidak mengikuti ketentuan sebagaimana yang telah ditetapkan oleh Pemerintah melalui PBG. Rendahnya kesadaran masyarakat terhadap pentingnya penataan ruang wilayah ditengarai menjadi faktor penyebab terjadinya kondisi ini. Sosialisasi, edukasi dan pengawasan berkala hingga penindakan tegas perlu dilakukan dalam rangka mengawal terlaksananya perencanaan tata ruang Kota Solok.

Tingkat kemantapan jalan di Kota Solok mengalami penurunan yang signifikan dari 82,56% pada tahun 2021 menjadi 78,87% pada tahun 2022 akibat adanya penambahan ruas-ruas jalan baru dan koreksi panjang jalan pada beberapa ruas jalan di Kota Solok. Kondisi ini kemudian menyebabkan realisasi kinerja tidak sesuai target yang diharapkan. Namun demikian, hal tersebut perlu dimaklumi karena sifat pelayanan jalan yang dinamis. Secara teoritis, jalan memiliki peran penting didalam peningkatan koneksi antarruang pada suatu wilayah serta memiliki pengaruh yang kuat terhadap potensi pengembangan wilayah.

Gambar 2.15
Perkembangan Kondisi Jalan di Kota Solok Tahun 2018-2022



Dinas PUPR Kota Solok, 2023

Jika dilihat dari gambar diatas, penurunan tingkat kemantapan jalan di Kota Solok tidak begitu berpengaruh terhadap upaya pemerintah didalam peningkatan kualitas jalan di Kota Solok. Pada gambar tersebut terlihat bahwa perkembangan jalan berkondisi baik di Kota Solok dari tahun 2018 sampai tahun 2022 relatif mengalami peningkatan dan sekaligus memberikan dampak kepada penurunan panjang jalan dalam kondisi sedang dan rusak ringan. Walaupun demikian, hal yang juga perlu mendapat perhatian adalah terjadinya peningkatan panjang jalan dalam kondisi rusak berat pada tahun 2022 jika dibandingkan dengan kondisi dua tahun sebelumnya.

Terdapat 2 (dua) indikator yang menggambarkan capaian kinerja program penyelenggaraan jasa konstruksi, yaitu indikator “Persentase tenaga operator/teknisi/analisis yang memiliki sertifikat kompetensi” dan “Persentase proyek yang menjadi kewenangan pengawasannya tanpa kecelakaan konstruksi”. Ketidaktersediaan data mengenai jumlah tenaga operator dan teknis/analisis di Kota Solok serta tidak adanya pemantauan terhadap pelatihan tenaga kerja konstruksi menyebabkan perkembangan kinerja peningkatan SDM konstruksi ini tidak dapat tergambar sampai tahun 2022 yang lalu. Sedangkan pada indikator kedua, tergambar bahwa pengawasan dan pengendalian terhadap penyelenggaraan K3 pada setiap proyek yang dilaksanakan di Kota Solok sudah sangat baik. Prestasi ini harus terus dipertahankan agar tidak ada lagi terjadi kecelakaan konstruksi di Kota Solok.

Terkait program pengelolaan sistem drainase perkotaan, dari perkembangan capaian indikator “Persentase drainase dalam kondisi baik/pembuangan aliran air tidak tersumbat” dapat dilihat bahwa telah terjadi peningkatan yang signifikan terhadap kondisi drainase perkotaan di Kota Solok. Pencapaian ini merupakan hasil dari upaya Pemerintah Kota Solok untuk meningkatkan kinerja pengelolaan sistem drainase secara lebih terfokus dengan melakukan pembagian beban kinerja berdasarkan kewenangan. Pengelolaan drainase di Kota Solok melibatkan 2 (dua) OPD yaitu Dinas PUPR dan Dinas Perumahan dan Kawasan Permukiman (Dinas Perkim) dimana drainase perkotaan dikelola oleh Dinas PUPR

sedangkan drainase lingkungan dikelola oleh Dinas Perkim melalui kegiatan penyediaan PSU Kawasan Perumahan. Hal yang perlu diperhatikan didalam pengelolaan dan pengembangan sistem drainase di Kota Solok adalah perlunya peningkatan kesadaran masyarakat untuk melakukan pemeliharaan sistem drainase dilingkungannya masing-masing dan perlunya dilakukan sinkronisasi dan harmonisasi secara berkesinambungan antar OPD terkait dan *stakeholder* didalam perencanaan, pelaksanaan dan pengawasan sistem drainase di Kota Solok.

4. PERUMAHAN DAN KAWASAN PERMUKIMAN

Kinerja penyelenggaraan Urusan Perumahan dan Kawasan Permukiman di Kota Solok dapat ditampilkan pada tabel berikut :

Tabel 2.28
Indikator Penyelenggaraan Urusan Perumahan dan Kawasan Permukiman
Tahun 2020-2022

No	INDIKATOR	Satuan	TAHUN		
			2020	2021	2022
1	Persentase Penyediaan dan rehabilitasi rumah layak huni bagi korban Bencana	%	-	100	100
2	Persentase Kawasan permukiman kumuh dibawah 10 ha di kabupaten/kota yang ditangani	%	0,8	0,35	0,35
3	Persentase penyediaan rumah layak huni bagi masyarakat terdampak relokasi program pemerintah	%	-	100	100
4	Berkurangnya jumlah unit RTLH (Rumah Tidak Layak Huni)	Unit	188	63	59
5	Persentase perumahan yang sudah dilengkapi Prasarana, Sarana dan Utilitas Umun (PSU)	%	-	91,03	80,3

Sumber : Dinas Perumahan dan Kawasan Permukiman Kota Solok (data diolah dari LPPD Kota Solok)

Dari tabel diatas, dapat dilihat bahwa realisasi penyediaan dan rehabilitasi rumah layak huni bagi korban Bencana serta penyediaan rumah layak huni bagi masyarakat terdampak relokasi program pemerintah yang merupakan pemenuhan SPM bidang perumahan, pada tahun 2021-2022 sudah terpenuhi. Sedangkan pada tahun 2020 SPM bidang perumahan belum terpenuhi.

Dalam hal penanganan kawasan kumuh di Kota Solok, progresnya cukup baik, sampai dengan tahun 2022 persentase luasan kawasan kumuh di kota solok yang tersisa adalah sebesar 0,35%. Begitu juga dengan penyediaan hunian yang layak untuk warga, Pemerintah Kota Solok mengalokasikan anggaran setiap tahunnya walaupun secara kuantitas jumlah RTLH yang direhabilitasi pada tahun 2021 dan 2022 berkurang. Hal ini disebabkan karena pada tahun 2020 Kota Solok mendapatkan dukungan dana dari pusat melalui DAK Perumahan untuk rehabilitasi RTLH dan pembangunan rumah layak huni, sedangkan untuk tahun 2021 dan 2022 penganggaran kegiatan ini sepenuhnya ditanggung APBD, tidak lagi mendapatkan DAK perumahan.

Untuk penyediaan PSU Perumahan, setiap tahun, Pemerintah Kota Solok telah berupaya untuk memenuhinya. Namun berdasarkan hasil pendataan terhadap PSU

perumahan pada tahun 2022, didapati bahwa masih banyak perumahan di Kota Solok ($\pm 19,7\%$) belum dilengkapi dengan PSU perumahan yang memadai.

5. KETENTERAMAN, KETERTIBAN UMUM DAN PERLINDUNGAN MASYARAKAT

Urusan Ketenteraman, Ketertiban Umum serta Perlindungan Masyarakat (Trantibumlinmas) sebagai urusan wajib yang berkaitan dengan pelayanan dasar melaksanakan 5 (lima) layanan dasar yang diselenggarakan oleh 3 (tiga) Perangkat Daerah di Kota Solok yakni; Dinas Satuan Polisi Pamong Praja, Dinas Pemadam Kebakaran dan Penyelamatan, dan Badan Penanggulangan Bencana Daerah. Dinas Satuan Polisi Pamong Praja sebagai pengampu layanan dasar ketenteraman dan ketertiban umum, Dinas Pemadam Kebakaran dan Penyelamatan sebagai pengampu layanan dasar penyelamatan dan evakuasi korban kebakaran, dan Badan Penanggulangan Bencana Daerah sebagai pengampu 3 (tiga) layanan dasar yakni; layanan informasi rawan bencana, layanan pencegahan dan kesiapsiagaan terhadap bencana, dan layanan penyelamatan dan evakuasi korban bencana.

Pemenuhan kelima layanan dasar ini mempedomani Peraturan Menteri Dalam Negeri Nomor 59 Tahun 2021 tentang Pemenuhan Standar Pelayanan Minimal (SPM) yang selanjutnya berdasarkan pemetaan sub kegiatan terkait SPM pada Kepmendagri Nomor 050-5889 Tahun 2021 dijabarkan ke dalam program/ kegiatan sebagai berikut:

Tabel 2.29
Jumlah Kegiatan dan sub Kegiatan terkait SPM Trantibumlinmas
pada Kepmendagri 050-5889 Tahun 2021

No	PMDN 59/2021	Kepmendagri 050-5889/ 2021	
	Jenis Layanan Dasar	Kegiatan	Sub Kegiatan
1	Pelayanan Ketenteraman dan Ketertiban Umum	2	9
2	Pelayanan Informasi Rawan Bencana	1	2
3	Pelayanan Pencegahan dan Kesiapsiagaan Terhadap Bencana	1	6
4	Pelayanan Penyelamatan dan Evakuasi Korban Bencana	1	5
5	Pelayanan Penyelamatan dan Evakuasi Korban Kebakaran	3	14

Sumber: PMDN 81/2022

Capaian Indikator Kinerja Daerah dan Indikator Kinerja Kunci pada Urusan Trantibumlinmas Tahun 2020-2022 disajikan pada tabel berikut:

Tabel 2.30
Indikator Penyelenggaraan Urusan Trantibumlinmas Tahun 2020-2022

No	Indikator Kinerja Daerah / Indikator Kinerja Kunci	Satuan	Tahun			Ket
			2020	2021	2022	
1	Tingkat penyelesaian pelanggaran K3 (Ketertiban, Ketenteraman, Keindahan)	%	100	100	100	IKD
	Persentase gangguan trantibum yang dapat diselesaikan					IKK

No	Indikator Kinerja Daerah / Indikator Kinerja Kunci	Satuan	Tahun			Ket
			2020	2021	2022	
2	Cakupan pelayanan bencana kebakaran kabupaten-kota	%	100	100	100	IKD
	Persentase pelayanan penyelamatan dan evakuasi korban kebakaran					IKK
3	Tingkat waktu tanggap (<i>response time rate</i>) daerah layanan Wilayah Manajemen Kebakaran (WMK)	%	100	100	100	IKD
	Waktu tanggap (<i>response time</i>) penanganan kebakaran					IKK
4	Persentase penegakan Perda dan Perkada	%	100	100	100	IKD
	Persentase Perda dan Perkada yang ditegakkan					IKK
5	Persentase kawasan rawan bencana yang mendapat informasi rawan bencana	%	50%	100	100	IKD
	Jumlah warga negara yang memperoleh layanan informasi rawan bencana					IKK
6	Persentase kawasan rawan bencana yang mendapat layanan pencegahan dan kesiapsiagaan bencana	%	66,67	66,67	100	IKD
	Jumlah warga negara yang memperoleh layanan pencegahan dan kesiapsiagaan terhadap bencana					IKK
7	Persentase layanan penyelamatan dan evakuasi korban bencana	%	100	100	100	IKD
	Jumlah warga negara yang memperoleh layanan penyelamatan dan evakuasi korban bencana					IKK

Sumber: Dinas Satuan Polisi Pamong Praja, Dinas Pemadam Kebakaran dan Penyelamatan, dan Badan Penanggulangan Bencana Daerah Kota Solok, dan LPPD Tahun 2020-2022

Pada Urusan Trantibumlinmas terdapat 7 (tujuh) IKD pada RPJMD 2021-2026 yang juga merupakan IKK sebagaimana dimaksud pada Peraturan Menteri Dalam Negeri Nomor 18 Tahun 2020 tentang Peraturan Pelaksanaan Peraturan Pemerintah Nomor 13 Tahun 2019 tentang Laporan dan Evaluasi Penyelenggaraan Pemerintahan Daerah. IKD persentase kawasan rawan bencana yang mendapat informasi rawan bencana terealisasi 50% pada tahun 2020 karena belum disusunnya dokumen Kajian Risiko Bencana (KRB) yang menyajikan informasi terkait dengan bahaya, kerentanan, dan kapasitas serta potensi dampak kerugian akibat bencana. Informasi yang tertuang di dalam dokumen KRB menjadi acuan dalam mengedukasi warga negara sesuai jenis ancaman bencana terutama mereka yang tinggal di daerah rawan bencana dalam upaya pencegahan dan kesiapsiagaan menghadapi bencana. Tidak adanya informasi tersebut berakibat jumlah warga negara yang memperoleh layanan informasi rawan bencana tidak dapat diukur. Pada tahun 2021 dokumen KRB telah disusun sehingga pencapaian IKD dan IKK terealisasi 100%.

Selanjutnya, IKD persentase kawasan rawan bencana yang mendapat layanan pencegahan dan kesiapsiagaan bencana pada tahun 2020 dan 2021 hanya terealisasi

66,67%. Hal ini karena belum disusunnya 2 (dua) dokumen SPM Kebencanaan yakni Rencana Penanggulangan Bencana (RPB) dan Rencana Kontijensi (Renkon). Kedua dokumen ini baru dapat disusun setelah dokumen KRB tersedia. Berdasarkan dokumen KRB, pada tahun 2022 telah disusun dokumen RPB dan 3 dokumen Renkon (Gempa Bumi, Banjir, dan Tanah Longsor). Data dan informasi yang tertuang di dalam dokumen RPB dan Renkon menjadi acuan dalam memberikan pelayanan dasar kepada warga negara dalam pencegahan dan kesiapsiagaan menghadapi bencana sehingga pada tahun 2022 pencapaian IKD dan IKK terealisasi 100%.

A) Sub Urusan Ketenteraman dan Ketertiban Umum

Dinas Satuan Polisi Pamong Praja sebagaimana diamanatkan di dalam Peraturan Pemerintah Nomor 16 Tahun 2018 tentang Satuan Polisi Pamong Praja dan Peraturan Menteri Dalam Negeri Nomor 26 Tahun 2020 tentang Penyelenggaraan Ketertiban Umum dan Ketenteraman Masyarakat serta Perlindungan Masyarakat, adalah Perangkat Daerah yang dibentuk untuk menegakkan Perda dan Perkada, menyelenggarakan ketertiban umum dan ketenteraman, dan menyelenggarakan perlindungan masyarakat. Dalam menjalankan tugas dan fungsinya, Dinas Satuan Polisi Pamong Praja didukung oleh SDM yang terdiri dari Personil Satuan Polisi Pamong Praja serta Personil Penyidik Pegawai Negeri Sipil (PPNS) dan Satuan Perlindungan Masyarakat (Satlinmas). Data rasio jumlah Satuan Polisi Pamong Praja (jumlah polisi pamong praja per 10.000 jumlah penduduk) di Kota Solok dari tahun 2020-2022 dapat dilihat pada tabel berikut:

Tabel 2.31
Rasio Jumlah Satuan Polisi Pamong Praja Kota Solok Tahun 2020-2022

No	Uraian	Tahun		
		2020	2021	2022
1	Jumlah polisi pamong praja (orang)	PNS	66	50
		Non-PNS	68	50
		Total	134*	100*
2	Jumlah penduduk (orang)	74.968	76.959*	79057
3	Jumlah polisi pamong praja yang memiliki kualifikasi PPNS** (orang)	1	1	2
4	Jumlah aparatur Satuan Polisi Pamong Praja yang telah mengikuti diklat dasar, diklat teknis dan diklat fungsional (orang)	5	6	8
5	Persentase aparatur Satuan Polisi Pamong Praja yang telah mengikuti diklat dasar, diklat teknis dan diklat fungsional*** (%)	3,73	6,00	8,00
6	Rasio jumlah polisi pamong praja per 10.000 jumlah penduduk (%)	17,87	12,99*	12,65
7	Rasio ideal jumlah polisi pamong praja per 10.000 jumlah penduduk (serendah-rendahnya untuk 150 personil) (%)	20,01	19,49*	18,97

Sumber: Renja 2024 Dinas Satuan Polisi Pamong Praja Kota Solok dan Kota Solok dalam Angka 2022 (data diolah)

*) data terkoreksi

**) Target kinerja 7 orang per kabupaten/kota yang ditetapkan pada PMDN 81/2022

***) Target kinerja 50% yang ditetapkan pada PMDN 81/2022

Berdasarkan tabel di atas, jumlah total polisi pamong praja pada tahun 2020 berjumlah 134 orang yang terdiri dari 66 orang PNS dan 68 non-PNS. Jumlah ini mengalami pengurangan menjadi 100 orang dengan rasio polisi pamong praja yang PNS dan non-PNS berimbang. Jumlah polisi pamong praja ini belum ideal per 10.000 jumlah penduduk sebagaimana perhitungan kebutuhan personal polisi pamong praja pada Peraturan Menteri

Dalam Negeri Nomor 60 Tahun 2012 tentang Pedoman Penetapan Jumlah Polisi Pamong Praja, dimana jumlah Polisi Pamong Praja serendah-rendahnya 150 personil dan setinggi-tingginya 250 personil per 10.000 jumlah penduduk.

Selain itu, persentase aparaturnya Satuan Polisi Pamong Praja yang telah mengikuti diklat dasar, diklat teknis, dan diklat fungsional hingga tahun 2022 sebagaimana tersaji pada tabel diatas baru tercapai 8%, jauh lebih rendah dari target capaian sebesar 50% sebagaimana diamanatkan pada Peraturan Menteri Dalam Negeri Nomor 81 Tahun 2022 tentang Pedoman Penyusunan Rencana Kerja Pemerintah Daerah Tahun 2023.

Pada Peraturan Menteri Dalam Negeri Nomor 3 Tahun 2019 tentang Penyidik Pegawai Negeri Sipil di Lingkungan Pemerintah Daerah, PPNS adalah Penyidik Pegawai Negeri Sipil yang diberi tugas melakukan penyidikan terhadap pelanggaran atas ketentuan Peraturan Daerah sesuai dengan ketentuan perundang-undangan. Dalam melaksanakan penegakan Perda, Satuan Polisi Pamong Praja bertindak selaku koordinator PPNS di lingkungan Pemerintah Daerah. Hingga tahun 2022 jumlah PPNS yang ada hanya berjumlah 2 (dua) orang. Jumlah ini belum ideal karena kebutuhan PPNS di tingkat Kabupaten/ Kota sesuai indikator kinerja pada Peraturan Menteri Dalam Negeri Nomor 81 Tahun 2022 tentang Pedoman Penyusunan Rencana Kerja Pemerintah Daerah Tahun 2023 adalah 7 (tujuh) orang.

Satlinmas adalah organisasi yang beranggotakan unsur masyarakat yang berada di kelurahan yang dibentuk oleh lurah untuk melaksanakan Perlindungan Masyarakat (Linmas). Pelaksanaan Linmas ini diatur di dalam Peraturan Menteri Dalam Negeri Nomor 26 Tahun 2020 tentang Penyelenggaraan Ketertiban Umum dan Ketenteraman Masyarakat serta Perlindungan Masyarakat. Tugas Satlinmas antara lain; membantu menyelenggarakan ketenteraman, ketertiban umum dan Linmas dalam skala kewenangan kelurahan; membantu penanganan ketenteraman, ketertiban umum dan keamanan dalam penyelenggaraan pemilihan kepala daerah dan pemilihan umum; membantu dalam penanggulangan dan pencegahan bencana serta kebakaran; membantu keamanan, ketenteraman dan ketertiban umum masyarakat; membantu pelaksanaan pembinaan dan bimbingan kemasyarakatan; membantu dalam kegiatan sosial kemasyarakatan; membantu upaya pertahanan negara; membantu pengamanan objek vital; dan melaksanakan tugas lain yang diberikan oleh Kepala Satlinmas. Hingga tahun 2022, jumlah petugas Linmas adalah sebanyak 151 orang yang dibentuk sesuai dengan jumlah RT yang ada di Kota Solok dengan rasio cakupan pada tahun 2022 adalah 0,99. Cakupan rasio petugas Linmas di Kota Solok Tahun 2020-2022 disajikan pada tabel berikut:

Tabel 2.32
Rasio Petugas Linmas per-RT se-Kota Solok Tahun 2020-2022

No	Uraian	Tahun		
		2020	2021	2022
1	Jumlah RT	144	148	152
2	Jumlah petugas Linmas	144	148	151
3	Rasio petugas Linmas	1	1	0,99

Sumber: Renja 2024 Dinas Satuan Polisi Pamong Praja Kota Solok

SDM yang tersedia mendukung pencapaian kinerja pada Dinas Satuan Polisi Pamong Praja dimana penyelenggaraan ketenteraman dan ketertiban umum seperti penegakan Perda dan Perkada, penyelesaian pelanggaran K3, hingga penertiban penyakit masyarakat (pekat) dapat dilaksanakan oleh Dinas Satuan Polisi Pamong Praja Kota Solok. Dalam

rangka melaksanakan tugas, Dinas Satuan Polisi Pamong Praja mempedomani Peraturan Menteri Dalam Negeri Nomor 54 Tahun 2011 tentang Standar Operasional Prosedur Satuan Polisi Pamong Praja yang wajib menjadi acuan meliputi; SOP Penegakan Peraturan Daerah, SOP Ketertiban Umum dan Ketenteraman Masyarakat, SOP Pelaksanaan Penanganan Unjuk Rasa dan Kerusuhan Massa, SOP Pelaksanaan Pengawasan Pejabat/ Orang-orang Penting, SOP Pelaksanaan Tempat-tempat Penting, dan SOP Pelaksanaan Operasional Patroli. Selain keenam SOP tersebut sepanjang dibutuhkan Dinas Satuan Polisi Pamong Praja dapat merumuskan SOP lainnya sesuai kebutuhan. Persentase penegakan Perda dan Perkada dari Tahun 2020-2022 disajikan pada tabel berikut:

Tabel 2.33
Persentase Penegakan Perda dan Perkada Tahun 2020-2022

No	Uraian	Tahun		
		2020	2021	2022
1	Jumlah Perda dan Perkada yang memuat sanksi (buah)	7	7	7
2	Jumlah Perda dan Perkada yang memuat sanksi yang ditegakkan (buah)	7	7	7
3	Persentase Perda dan Perkada yang ditegakkan (%)	100	100	100
4	Jumlah SOP dalam penegakan Perda dan Perkada serta penyelenggaraan Tibumtranmas yang ditetapkan (SOP)	1	1	1
5	Jumlah pelanggaran Perda dan Perkada (kasus)	37	96	110
6	Jumlah penyelesaian pelanggaran Perda dan Perkada (kasus)	37	96	110
7	Persentase penegakan Perda dan Perkada (%)	100	100	100

Sumber: Renja 2024 Dinas Satuan Polisi Pamong Praja Kota Solok

Berdasarkan tabel diatas, capaian persentase Perda dan Perkada yang ditegakkan selalu dapat direalisasikan 100%. Namun, jumlah SOP yang dimiliki oleh Dinas Satuan Polisi Pamong Praja Kota Solok belum memenuhi jumlah yang ditargetkan sebagaimana tertuang di dalam Peraturan Menteri Dalam Negeri Nomor 54 Tahun 2011 tentang Standar Operasional Prosedur Satuan Polisi Pamong Praja. SOP yang tersedia hanya terkait SOP Penegakan Peraturan Daerah.

Selain bertugas sebagai penegak Perda dan Perkada, Dinas Satuan Polisi Pamong Praja juga bertugas menegakkan ketertiban, ketenteraman dan keindahan (K3) Kota atau Gangguan Trantibum. Tingkat penyelesaian pelanggaran K3 diformulasikan berdasarkan persentase dari jumlah pelanggaran K3 yang terselesaikan dibagi dengan jumlah pelanggaran K3 yang dilaporkan masyarakat dan teridentifikasi oleh Dinas Satuan Polisi Pamong Praja. Data penyelesaian pelanggaran K3 oleh Dinas Satuan Polisi Pamong Praja Kota Solok dari Tahun 2020-2022 disajikan dalam tabel berikut:

Tabel 2.34
Persentase Penyelesaian K3/ Gangguan Trantibum Tahun 2020-2022

No	Uraian	Tahun		
		2020	2021	2022
1	Jumlah pelanggaran K3	99	263	110
	Jumlah pengaduan pelanggaran yang masuk			
2	Jumlah penyelesaian pelanggaran K3	99	263	110
	Jumlah pengaduan yang ditangani			
3	Persentase penyelesaian pelanggaran K3	100%	100%	100%
	Persentase Gangguan Trantibum yang dapat diselesaikan			

Sumber: Dinas Satuan Polisi Pamong Praja Kota Solok

Berdasarkan tabel diatas, rata-rata kasus K3 yang terjadi pada rentang tahun 2020 hingga 2022 adalah 157,33 kasus, dan seluruh kasus pelanggaran K3 dapat diselesaikan 100%. Pada tahun 2020 pelanggaran K3 didominasi oleh pelanggaran penerapan Perda Adaptasi Kebiasaan Baru (AKB) sebanyak 34 kasus, maksiat 16 kasus, anak punk dan remaja berkeliaran malam masing-masingnya 14 kasus. Pada tahun 2021 pelanggaran K3 didominasi oleh pelajar berkeliaran di jam sekolah 95 kasus, pelanggaran AKB 63 kasus, dan remaja berkeliaran malam 27 kasus. Sedangkan pada tahun 2022, dari 110 pelanggaran K3 didominasi oleh pelanggaran PKL 23 kasus, maksiat 22 kasus, dan pelajar berkeliaran di jam sekolah sebanyak 14 kasus. Rata-rata peningkatan kasus K3 sejak tahun 2020 hingga 2022 didominasi oleh kasus yang melibatkan pelanggaran K3 oleh pelajar dan remaja.

B) Sub Urusan Pemadam Kebakaran

Dinas Pemadam Kebakaran dan Penyelamatan Kota Solok adalah salah satu penyelenggara urusan Trantibumlinmas pada sub urusan Kebakaran yang memberikan pelayanan dasar kepada warga negara dalam bentuk penyelamatan dan evakuasi korban kebakaran. Pelayanan penyelamatan dan evakuasi korban kebakaran adalah serangkaian kegiatan yang dilakukan dengan segera sesuai dengan tingkat waktu tanggap (*response time*) pada saat dan setelah kejadian kebakaran bagi warga negara yang menjadi korban kebakaran dan yang terdampak kebakaran, yang meliputi kegiatan pemadaman, pengendalian, penyelamatan dan evakuasi. Sesuai ketentuan pada Peraturan Menteri Dalam Negeri Nomor 114 Tahun 2018 tentang Standar Teknis Pelayanan Dasar pada Standar Pelayanan Minimal Sub Urusan Kebakaran Daerah Kabupaten/Kota, pelayanan penyelamatan dan evakuasi korban kebakaran dimaksud paling sedikit memuat:

- Layanan respon cepat (*response time*) penanggulangan kejadian kebakaran
- Layanan pelaksanaan pemadaman dan pengendalian kebakaran
- Layanan pelaksanaan penyelamatan dan evakuasi
- Layanan pemberdayaan masyarakat/ relawan kebakaran
- Layanan pendataan, inspeksi dan investigasi pasca kebakaran

Sebagai upaya meningkatkan mutu layanan, Kota Solok telah membentuk Wilayah Manajemen Kebakaran (WMK). Pembentukan WMK ditentukan berdasarkan cakupan luas layanan kebakaran dimana untuk Kawasan Kota Solok, untuk membentuk 1 WMK mencakup luas maksimal 100 km². Kota Solok hanya terdiri dari 1 WMK karena luas wilayah Kota Solok kurang dari 100 km². Berdasarkan fakta tersebut cakupan pelayanan bencana kebakaran kabupaten/kota dapat tercapai 100% setiap tahunnya.

Implikasi dari tercapainya cakupan pelayanan bencana kebakaran dari 1 WMK ini adalah terpenuhinya mutu pelayanan dasar sebesar 100% terkait tingkat waktu tanggap (*response time*) oleh Dinas Pemadam Kebakaran dan Penyelamatan sejak diterimanya informasi/ laporan kejadian kebakaran sampai tiba di lokasi dan siap memberikan pelayanan penyelamatan dan evakuasi. Tingkat waktu tanggap ini dihitung dari jumlah kasus kebakaran di WMK yang tertangani dalam waktu maksimal 15 menit dibandingkan dengan jumlah kasus kebakaran dalam jangkauan WMK. Data kasus kebakaran di Kota Solok pada tahun 2020-2022 dapat dilihat pada tabel berikut:

Tabel 2.35
Tingkat Waktu Tanggap Penanganan Kebakaran Tahun 2020-2022

No	Uraian	Tahun		
		2020	2021	2022
1	Jumlah kasus kebakaran dalam Kebakaran bangunan	26	25	24

No	Uraian		Tahun		
			2020	2021	2022
	jangkauan WMK (kasus)	Kebakaran Lahan	50	29	89
		Total	76	54	113
2	Jumlah kasus kebakaran di WMK yang tertangani dalam waktu maksimal 15 menit (kasus)		76	54	113
3	Persentase kasus kebakaran yang tertangani dalam waktu tanggap (%)		100	100	100

Sumber: Dinas Pemadam Kebakaran dan Penyelamatan Kota Solok

Pencapaian SPM Sub Urusan Kebakaran dilihat dari dua indikator, yakni indikator utama layanan SPM dan indikator penunjang layanan pencapaian SPM. Indikator utama layanan SPM dihitung dari layanan yang dilaksanakan oleh Dinas Pemadam Kebakaran dan Penyelamatan ditambah layanan yang dilaksanakan oleh relawan kebakaran. Sedangkan indikator penunjang layanan pencapaian SPM merupakan layanan penyelamatan dan evakuasi pada kondisi membahayakan manusia (operasi darurat non kebakaran). Tabel berikut menyajikan data-data terkait mutu layanan SPM pada Dinas Pemadam Kebakaran dan Penyelamatan Kota Solok Tahun 2020-2022:

Tabel 2.36
Ketersediaan Mutu Layanan SPM Sub Urusan Kebakaran

No	Uraian		Tahun		
			2020	2021	2022
1	Jumlah aparaturnya damkar yang memenuhi standar kualifikasi pemadam sesuai PMDN 16/2009 (orang)	Pemadam 1	-	8	8
		Pemadam 2	-	2	2
		Pemadam 3	-	-	-
		Inspektur Muda Kebakaran	-	-	-
		Inspektur Madya Kebakaran	-	-	-
		Inspektur Utama Kebakaran	-	-	-
		Penyuluh Muda Kebakaran	-	-	-
		Penyuluh Madya Kebakaran	-	-	-
		Investigator Muda Kebakaran	-	-	-
		Investigator Madya Kebakaran	-	-	-
		Instruktur Muda Kebakaran	-	-	-
		Instruktur Madya Kebakaran	-	-	-
		Operator Mobil Kebakaran	-	2	2
		Montir Mobil Kebakaran	-	-	-
		Caraka Mobil Kebakaran	-	-	-
		Operator Komunikasi Kebakaran	-	-	-
		Total	-	12	12
		Jumlah Aparatur		98	98
2	Jumlah relawan kebakaran dibawah binaan Dinas Pemadam Kebakaran dan Penyelamatan (orang)		-	26	26
3	Persentase peningkatan kapasitas aparaturnya pemadam kebakaran (%)		-	12,24	12,24
4	Jumlah dan jenis layanan penyelamatan dan evakuasi pada kondisi membahayakan manusia (operasi darurat non kebakaran)	Kecelakaan transportasi	-	-	1
		Water rescue	-	-	3
		Animal rescue	-	-	128
		Penyelamatan pada ketinggian	-	-	-
		Penyelamatan pada bangunan runtuh	-	-	-

No	Uraian	Tahun		
		2020	2021	2022
	Penanganan pohon tumbang	-	-	-
	Penanganan percobaan bunuh diri	-	-	-
	Lainnya	-	-	5
	Total	-	-	137

Sumber: Dinas Pemadam Kebakaran dan Penyelamatan Kota Solok (data tersedia sejak tahun 2021)

Berdasarkan tabel diatas, dari 16 (enam belas) klasifikasi standar kualifikasi pemadam sebagaimana disyaratkan pada Peraturan Menteri Dalam Negeri Nomor 16 Tahun 2009 tentang Standar Kualifikasi Aparatur Pemadam Kebakaran di Daerah, hanya 3 (tiga) standar kualifikasi pemadam yang baru dimiliki oleh Kota Solok, atau baru 12,24% peningkatan kapasitas aparatur pemadam kebakaran yang sudah dilakukan dari total aparatur yang tersedia pada Dinas Pemadam Kebakaran dan Penyelamatan Kota Solok. Sedangkan operasi non kebakaran data tersedia baru pada tahun 2022 dengan jumlah sebanyak 137 operasi yang didominasi oleh *Animal Rescue*.

C) Sub Urusan Bencana

Sub urusan Bencana dari Urusan Trantibumlinmas dilaksanakan oleh Badan Penanggulangan Bencana Daerah Kota Solok. Di dalam Undang-Undang Nomor 24 Tahun 2007 tentang Penanggulangan Bencana, tanggung jawab yang diemban Pemerintah Daerah dalam penyelenggaraan penanggulangan bencana meliputi: penjaminan pemenuhan hak masyarakat dan pengungsi yang terkena bencana sesuai dengan standar pelayanan minimal, memberikan perlindungan masyarakat dari dampak bencana, pengurangan risiko bencana dan pemaduan pengurangan risiko bencana dengan program pembangunan, dan mengalokasikan dana penanggulangan bencana dalam APBD dalam jumlah yang memadai.

Jenis pelayanan dasar sub urusan bencana daerah kabupaten/kota sesuai Peraturan Menteri Dalam Negeri Nomor 101 Tahun 2018 tentang Standar Teknis Pelayanan Dasar pada Standar Pelayanan Minimal Sub Urusan Bencana Daerah Kabupaten/Kota meliputi: pelayanan informasi rawan bencana, pelayanan pencegahan dan kesiapsiagaan terhadap bencana, dan pelayanan penyelamatan dan evakuasi korban bencana. Pencapaian jenis pelayanan dasar sub-urusan bencana tahun 2020-2022 disajikan pada tabel berikut:

Tabel 2.37
Capaian Pelayanan Dasar Sub-Urusan Bencana Kota Solok 2020-2022

No	Jenis Pelayanan Dasar/ Indikator Layanan	Tahun		
		2020	2021	2022
1	Pelayanan informasi rawan bencana	50%	100%	100%
2	Pelayanan pencegahan dan kesiapsiagaan terhadap bencana	66,67%	66,67%	100%
3	Pelayanan penyelamatan dan evakuasi korban bencana	100%	100%	100%

Sumber: Badan Penanggulangan Bencana Daerah Kota Solok

Capaian pelayanan informasi rawan bencana dinilai dari 2 (dua) indikator kinerja keluaran yakni persentase penyelesaian dokumen KRB sampai dengan dinyatakan sah/legal, dan persentase jumlah penduduk di kawasan rawan bencana yang memperoleh informasi rawan bencana sesuai jenis ancaman bencana. Dokumen KRB Kota Solok telah selesai disusun pada tahun 2021 yang lalu sedangkan kegiatan informasi rawan bencana

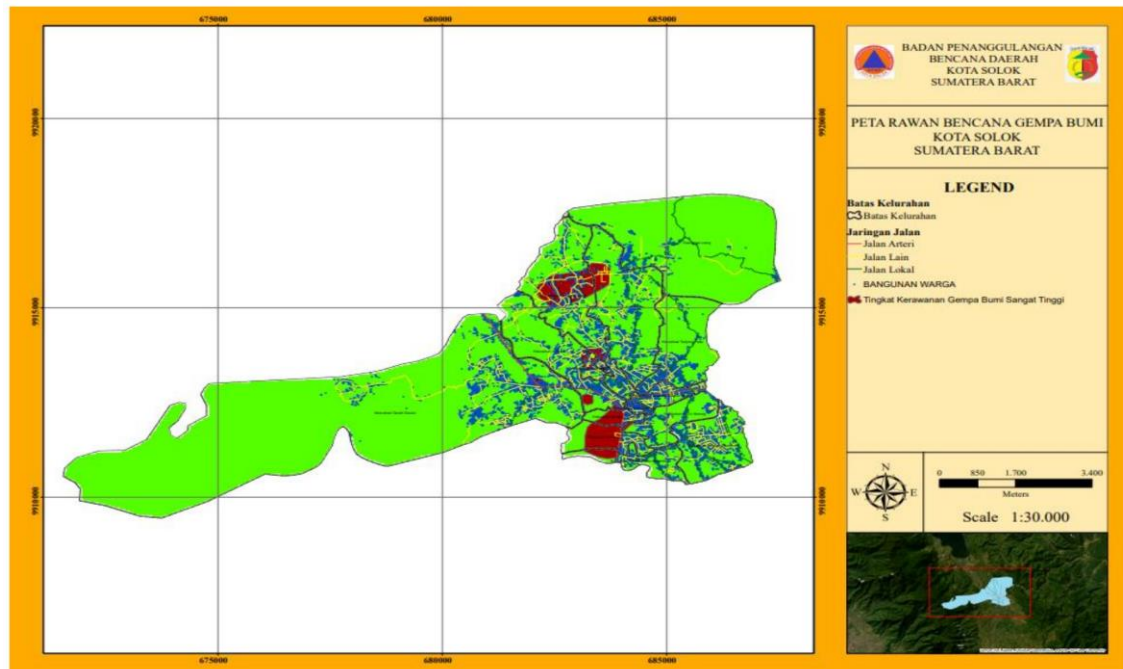
bagi penduduk dilaksanakan setiap tahunnya melalui sosialisasi dan edukasi kepada masyarakat. Pada dokumen RKB Kota Solok terdapat 3 (tiga) jenis bencana yang menjadi prioritas yakni: Gempa Bumi, Banjir, dan Tanah Longsor. Selanjutnya berdasarkan dokumen KRB ditindaklanjuti pada penyusunan dokumen Rencana Penanggulangan Bencana (RPB) pada tahun 2022.

Capaian pelayanan pencegahan dan kesiapsiagaan terhadap bencana dinilai dari 6 (enam) indikator kinerja keluaran yakni:

1. Persentase penyelesaian dokumen RPB sampai dengan dinyatakan sah/legal
2. Persentase penyelesaian dokumen Renkon sampai dinyatakan sah/legal
3. Persentase jumlah aparatur dan warga negara yang ikut pelatihan
4. Persentase warga negara yang ikut pelatihan
5. Persentase warga negara yang mendapat layanan pusdalops penanggulangan bencana dan sarana prasarana penanggulangan bencana
6. Persentase warga negara yang mendapat peralatan perlindungan

Dokumen RPB dan Renkon telah selesai disusun tahun 2022 setelah dokumen KRB selesai disusun pada tahun 2021 yang lalu. Dokumen Renkon yang disusun pada tahun 2022 terdiri dari 3 (tiga) dokumen yakni Renkon Gempa Bumi, Renkon Banjir, dan Renkon Tanah Longsor. Oleh karena itu capaian pelayanan pencegahan dan kesiapsiagaan terhadap bencana sebesar 100%. Gambar-gambar berikut menyajikan proyeksi wilayah dan penduduk terdampak sesuai jenis bencana.

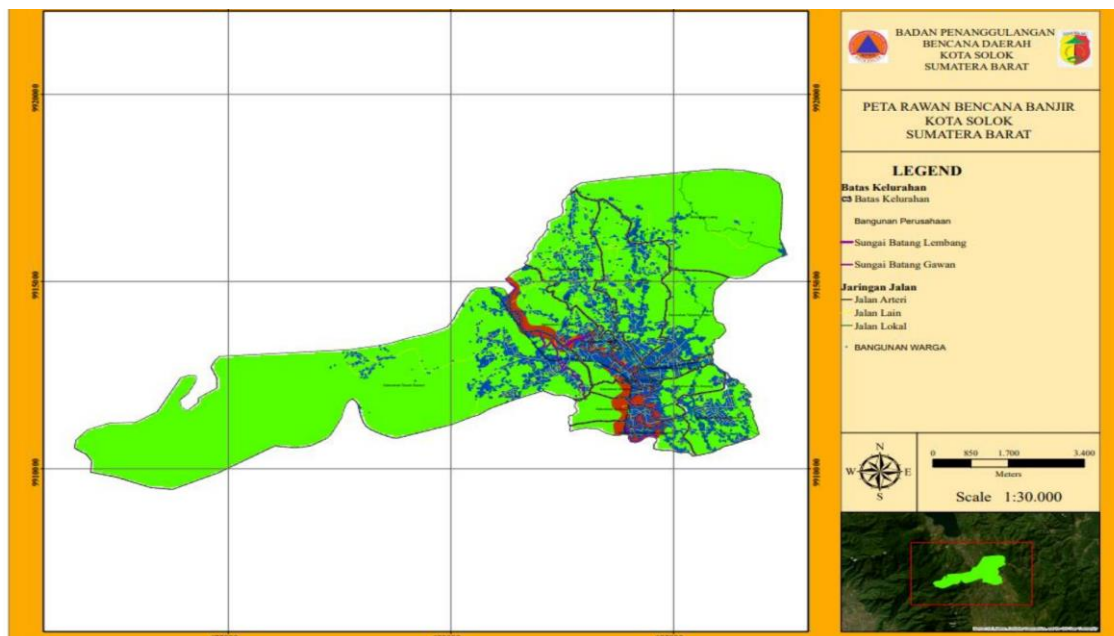
Gambar 2.16
Proyeksi Wilayah dan Penduduk Terdampak Bencana Gempa Bumi



Sumber: Dokumen Rencana Kontijensi Gempa Bumi Kota Solok

Gambar 2.17

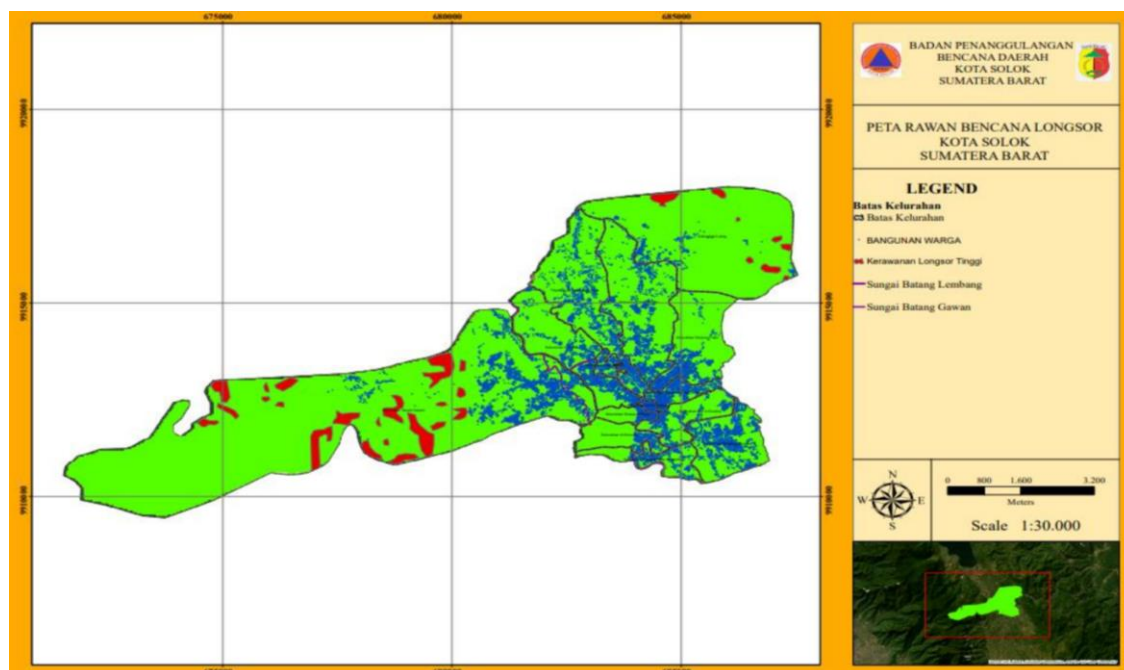
Proyeksi Wilayah dan Penduduk Terdampak Bencana Banjir



Sumber: Dokumen Rencana Kontijensi Banjir Kota Solok

Gambar 2.18

Proyeksi Wilayah dan Penduduk Terdampak Bencana Longsor



Sumber: Dokumen Rencana Kontijensi Longsor Kota Solok

Capaian pelayanan penyelamatan dan evakuasi korban bencana dinilai dari 4 (empat) indikator kinerja keluaran yakni persentase kecepatan respon kurang dari 24 jam untuk setiap kasus KLB, persentase kecepatan respon kurang dari 24 jam untuk setiap status darurat bencana, persentase jumlah petugas yang aktif dalam penanganan darurat bencana,

persentase jumlah korban yang berhasil dicari ditolong dan dievakuasi terhadap kejadian bencana, dengan capaian layanan adalah 100%.

Pada tahun 2021, BPBD Kota Solok telah menyusun dokumen Kajian Resiko Bencana yang merupakan amanat Undang-Undang Nomor 24 Tahun 2007, Peraturan Pemerintah Nomor 21 Tahun 2008 tentang Penyelenggaraan Penanggulangan Bencana, dan teknisnya diatur melalui Peraturan Kepala BNPB Nomor 2 Tahun 2012 tentang Pedoman Umum Pengkajian Resiko Bencana. Dokumen KRB selanjutnya menjadi dasar dalam pengembangan kegiatan terutama untuk pengembangan kapasitas BPBD Kota Solok. Berdasarkan dokumen KRB telah diidentifikasi 5 (lima) jenis potensi bencana di Kota Solok antara lain: Banjir, Tanah Longsor, Angin Puting Beliung/ cuaca ekstrim, Kekeringan, dan Gempa Bumi. Dari kelima jenis potensi bencana tersebut sesuai rekomendasi KRB terdapat 3 (tiga) jenis bencana prioritas yang perlu diantisipasi oleh Pemerintah Kota Solok yakni banjir, gempa bumi, dan tanah longsor. Pada tabel berikut disajikan jumlah dan jenis bencana yang tercatat dari tahun 2020-2022:

Tabel 2.38
Statistik Kebencanaan Kota Solok Tahun 2020-2022

No	Jenis Potensi Bencana	Tahun		
		2020	2021	2022
1	Banjir	14	2	6
2	Tanah Longsor	3	-	2
3	Angin Puting Beliung/ Cuaca Ekstrim	-	-	24
4	Kekeringan	-	-	-
5	Gempa Bumi	-	-	-
Total		17	2	32

Sumber: BPBD Kota Solok

Sebagai upaya meminimalisir dampak kerugian bencana dan meningkatkan kemandirian masyarakat dalam menghadapi bencana, hingga tahun 2022 BPBD Kota Solok telah membentuk 5 (lima) Kelurahan Tangguh Bencana antara lain di Kelurahan Laing, Kelurahan Koto Panjang, Kelurahan KTK, Kelurahan Tanah Garam, dan Kelurahan IX Korong.

6. SOSIAL

Badan Pusat Statistik menghitung kemiskinan berdasar ketidakmampuan dari sisi ekonomi untuk memenuhi kebutuhan dasar makanan dan bukan makanan yang disebut dengan garis kemiskinan. Berdasarkan kriteria tersebut, tingkat kemiskinan Kota Solok diinformasikan dalam tabel berikut :

Tabel 2.39
Tingkat Kemiskinan Kota Solok Tahun 2020-2022

Tahun	Jumlah Penduduk Miskin	Tingkat Kemiskinan (%)	Garis Kemiskinan (Rp)
2020	1.990	2,77	450.254
2021	2.310	3,12	464.977
2022	2.280	3,02	491.488

Sumber: BPS, 2023

Dalam kurun waktu 3 (tiga) tahun terakhir, kenaikan garis kemiskinan meningkat sesuai dengan inflasi daerah. Sementara tingkat kemiskinan dari tahun 2020 sampai dengan 2022 mengalami fluktuatif, yaitu dari 2,77% di tahun 2020 menjadi 3,12% dan 3,02% di tahun 2021 dan 2022. Kenaikan tingkat kemiskinan pada tahun 2021 merupakan dampak ekonomi dari pandemi Covid-19. Namun seiring berakhirnya pandemi dan perbaikan ekonomi masyarakat, di tahun 2022 tingkat kemiskinan berangsur turun ke 3,02%. Tingkat kemiskinan berbanding lurus dengan jumlah penduduk miskin di Kota Solok yang juga berfluktuatif dari 1.990 jiwa tahun 2020, lalu naik menjadi 2.310 di tahun 2021 sampai turun kembali tahun 2022 ke angka 2.280 jiwa.

Kinerja pelaksanaan urusan sosial dapat dilihat dari capaian Indikator Kinerja Daerah tahun 2022 dalam tabel berikut :

Tabel 2.40
Indikator Pelaksanaan Urusan Sosial tahun 2022

No	Indikator	Satuan	Target	Realisasi	Capaian
1	Persentase PPKS yang tertangani/menerima bantuan	%	83,12	84,74	101,95
2	Persentase Potensi Sumber Kesejahteraan Sosial (PSKS) yang aktif	%	100	100	100
3	Persentase Penurunan data eror DTKS	%	9,7	1,09*	11,24*

Sumber : Dinas Sosial Kota Solok, 2022

Pada urusan sosial, 2 (dua) dari 3 (tiga) indikator telah mencapai target yaitu Pemerlu Pelayanan Kesejahteraan Sosial (PPKS) yang tertangani dan menerima bantuan dan Potensi Sumber Kesejahteraan Sosial (PSKS) yang aktif. Hal ini menunjukkan bahwa baik sasaran program maupun pelayanan sosial telah berjalan dengan baik. Sementara persentase penurunan data error belum bisa ditetapkan karena memerlukan waktu untuk penghitungannya.

Pelayanan dasar pada urusan sosial di Kota Solok mengalami peningkatan walaupun secara kuantitas terjadi penurunan pada jumlah sarana sosial. Kinerja dalam 3 (tiga) tahun terakhir ditampilkan dalam tabel berikut.

Tabel 2.41
Pelayanan Dasar Bidang Sosial Kota Solok Tahun 2020-2022

No.	Uraian	Satuan	Tahun		
			2020	2021	2022
1.	Jumlah Sarana Sosial				
	1. Panti Asuhan	unit	2	2	-
	2. Rumah Singgah	unit	4	4	3
2.	Jumlah Pemerlu Pelayanan Kesejahteraan Sosial (PPKS)	Orang	5.877	6.668	3.860
3.	Persentase Pemerlu Pelayanan Kesejahteraan Sosial (PPKS) yang memperoleh bantuan sosial	%	71,8	71,84	84,74

Sumber : Dinas Sosial Kota Solok, 2022

Di tahun 2020 dan 2021 terdapat 2 unit panti asuhan dan 4 rumah singga di Kota Solok. Namun jumlah ini berkurang di tahun 2022 karena terjadi masalah internal pada panti yang menyebabkan yayasan tidak melanjutkan kepengurusannya. Sementara pengurangan rumah singgah disebabkan pengurangan alokasi anggaran Dinas Sosial yang berakibat dilakukannya efisiensi pada kegiatan-kegiatan yang tidak optimal. Dengan 3 (tiga) rumah singgah, kegiatan pembinaan anak terlantar tetap dapat berjalan dengan baik, karena anak terlantar di Kota Solok tidak dalam artian terlantar sesuai dengan ketentuan Kementerian Sosial, namun anak-anak yang perlu dijaga selama orang tuanya beraktivitas mencari nafkah.

Jumlah Pemerlu Pelayanan Kesejahteraan Sosial (PPKS) berfluktuatif dan mengalami penurunan di tahun 2022. PPKS yang memperoleh bantuan sosial dan ditangani sama-sama didefinisikan sebagai penerima manfaat berupa fisik ataupun non fisik secara reguler atau mendapat penanganan atas kasus atau permasalahan sosial yang terjadi, umumnya tidak berupa bantuan materi, tapi lebih ke penanganan psikologis seperti konseling, rehabilitasi dan sejenisnya. Terjadi peningkatan persentase PPKS yang mendapat bantuan dan yang ditangani di tahun 2022 dibanding tahun-tahun sebelumnya dari 71,8% menjadi 84,74%.

B. URUSAN WAJIB YANG TIDAK BERKAITAN DENGAN PELAYANAN DASAR

1. TENAGA KERJA

Pelayanan umum yang diselenggarakan oleh pemerintah pada urusan tenaga kerja antara lain peningkatan kesempatan kerja, peningkatan kualitas dan produktifitas dan perlindungan dan pengembangan kelembagaan lembaga ketenagakerjaan.

Kinerja penyelenggaraan urusan ketenagakerjaan pada tahun 2020 – 2022 ditampilkan pada tabel berikut:

Tabel 2.42
Indikator Penyelenggaraan urusan Urusan Ketenagakerjaan Tahun 2020-2022

No	Indikator	Satuan	Tahun		
			2020	2021	2022
1	Besaran pencari kerja yang terdaftar yang ditempatkan	%	64,94	56,62	47,02
2	Besaran tenaga kerja yang mendapatkan pelatihan berbasis kompetensi	%	-	-	33,41
3	Persentase kegiatan yang dilaksanakan yang mengacu ke rencana tenaga kerja	%	54,55	100	100
4	Persentase Tenaga Kerja Bersertifikat Kompetensi	%	0,04	4,04	25,78
5	Tingkat Produktivitas Tenaga Kerja	juta per pekerja	87,27	85,82	82,96
6	Persentase Perusahaan yang menerapkan tata kelola kerja yang layak (PP/PKB, LKS Bipartit, Struktur Skala Upah, dan terdaftar peserta BPJS Ketenagakerjaan)	%	75,33	2,92	4,06
7	Persentase Tenaga kerja yang ditempatkan (dalam dan luar negeri) melalui mekanisme layanan Antar Kerja dalam wilayah Kota	%	NA	56,62	47,02

No	Indikator	Satuan	Tahun		
			2020	2021	2022
8	Tingkat Partisipasi Angkatan Kerja	%	66,77	66,51	66,75
9	Tingkat Pengangguran Terbuka	%	8,35	5,15	3,90

Sumber : Badan Pusat Statistik Kota Solok, 2023, LPPD 2020-2022

Tenaga kerja merupakan setiap orang yang mampu melakukan pekerjaan guna menghasilkan barang dan atau jasa baik untuk memenuhi kebutuhan sendiri maupun untuk masyarakat. Penduduk usia kerja sendiri dapat dibagi dalam dua kelompok, yakni kelompok angkatan kerja dan kelompok bukan angkatan kerja. Angkatan kerja adalah semua orang yang siap bekerja. Kelompok tersebut biasanya disebut sebagai kelompok usia produktif (penduduk usia 15 – 65 tahun). Dari seluruh angkatan kerja dalam suatu daerah tidak semuanya mendapat kesempatan bekerja. Diantaranya ada pula yang tidak bekerja. Mereka inilah yang disebut pengangguran, sehingga pengangguran adalah angkatan kerja atau kelompok usia produktif yang tidak bekerja.

Berdasarkan tabel diatas, persentase pencari kerja yang terdaftar yang ditempatkan mengalami penurunan selama periode waktu 2020 hingga 2022. Hal ini disebabkan tidak sebandingnya lapangan pekerjaan yang tersedia dengan jumlah pencari kerja. Kesempatan kerja dan pengangguran berhubungan erat dengan ketersediaan lapangan kerja bagi masyarakat. Semakin banyak lapangan kerja yang tersedia, semakin besar pula kesempatan kerja bagi penduduk usia produktifnya, sehingga semakin kecil tingkat pengangguran. Sedangkan jumlah tenaga kerja yang mendapatkan pelatihan pada tahun 2022 sebanyak 33,41 %.

Selanjutnya untuk kinerja kegiatan yang mengacu pada rencana tenaga kerja sudah mencapai 100% pada tahun 2021 dan 2022. Nilai sudah mengalami peningkatan sebesar 50% jika dibandingkan dengan tahun 2020. Persentase Tenaga Kerja Bersertifikat Kompetensi pada tahun 2020 masih mencapai 0,04% mengalami peningkatan sehingga pada tahun 2022 sudah mencapai angka 25%.

Tingkat produktifitas tenaga kerja dihitung sebagai acuan untuk melihat produktifitas perekonomian. Hal ini dapat dilihat dengan membandingkan PDRB riil (PDRB ADHK) dengan jumlah yang bekerja pada suatu wilayah tertentu. Selama 3 tahun terakhir, nilai produktifitas tenaga kerja cenderung menunjukkan penurunan, pada tahun mencapai 87,27 juta per pekerja menurun hingga 82,96 juta per pekerja pada tahun 2022. Hal ini disebabkan oleh kenaikan PDRB yang tidak terlalu signifikan tidak sebanding dengan peningkatan jumlah penduduk yang bekerja.

Berkaitan dengan aspek tata kelola kerja yang layak meliputi peraturan perusahaan atau perjanjian kerja bersama, struktur skala upah, lembaga kerjasama bipartite dan perlindungan seluruh pekerja dalam kepesertaan BPJS ketenagakerjaan. Dalam hal ini, pemerintah daerah bertugas untuk memfasilitasi pengusaha dan memenuhi kewajibannya membuat peraturan perusahaan yang sesuai dengan ketentuan peraturan perundang-undangan.

Dari sisi persentase tenaga kerja yang ditempatkan (dalam dan luar negeri) melalui mekanisme layanan Antar Kerja dalam wilayah Kota pada tahun 2020 belum dihitung, pada tahun 2021 mencapai angka 56,62% namun mengalami sedikit penurunan pada tahun 2022 menjadi 47,02%.

Selama rentang waktu 2020 sampai dengan 2022, Tingkat Partisipasi Angkatan Kerja (TPAK) di Kota Solok berkisar pada angka 66,51% - 66,77%. Semakin tinggi TPAK menunjukkan bahwa semakin tinggi pula pasokan tenaga kerja (*labour supply*) yang tersedia untuk memproduksi barang dan jasa dalam suatu perekonomian. Dengan kata lain, jika TPAK 60% artinya dari 100 penduduk usia 15 tahun keatas, sebanyak 60 orang tersedia untuk memproduksi barang dan jasa pada periode tertentu. Untuk nilai TPAK, Kota Solok pada tahun 2022 telah mencapai angka 66,75%.

Pengangguran terbuka didefinisikan sebagai orang yang memiliki kualifikasi yang cukup, tetapi tidak bekerja dan sedang mencari pekerjaan. Dengan demikian, tingkat pengangguran terbuka mengacu kepada angkatan kerja yang sama sekali belum mendapatkan pekerjaan. Berdasarkan tabel di atas, terlihat bahwa tingkat pengangguran terbuka pada tahun 2020 sebesar 8,35% terus mengalami penurunan hingga mencapai angka 3,90% pada tahun 2022. Membaiknya perekonomian masyarakat secara umum pasca pandemi covid 19 turut berkontribusi pada pengurangan tingkat pengangguran terbuka di Kota Solok. Angka pengangguran terbuka jika dilihat menurut tingkat pendidikan sebagian besar merupakan pengangguran terdidik seperti data yang ditunjukkan oleh tabel di bawah ini :

Tabel 2.43
Pengangguran Terbuka di Kota Solok Menurut Pendidikan
Tahun 2020 - 2022

Pendidikan	Tahun		
	2020	2021	2022
≤ SD	369	3.100	71
SMP	246	5.413	189
Sekolah Menengah Atas (SMA)/Sekolah Menengah Kejuruan (SMK)	1.757	7.462	554
Diploma I/II/III/Akademi	147	739	57
Diploma IV / Universitas	443	1.451	630
Jumlah	2.962	18.165	1.501

Sumber : Badan Pusat Statistik Kota Solok, 2023

Tabel di atas menunjukkan penurunan angka pengangguran terdidik yang cukup signifikan dari tahun 2021. Pengangguran terdidik merupakan orang-orang yang belum bekerja atau sedang mencari pekerjaan yang berpendidikan SMA, diploma dan sarjana. Pada tahun 2022 jumlah pengangguran terdidik dengan latar belakang pendidikan SMA/SMK sebanyak 554 orang, Diploma I/II/III sebanyak 57 orang dan tamatan universitas sebanyak 630 orang. Total jumlah pengangguran dari tingkat SMA sampai tamatan universitas adalah sebanyak 1.241 orang. Keadaan ini menggambarkan bahwa jumlah yang orang yang belum pernah bekerja maupun yang sebelumnya bekerja namun diberhentikan dan kembali mendapatkan pekerjaan sudah mengalami peningkatan. Tingkat pengangguran menurut tingkat pendidikan dapat dilihat pada tabel di bawah ini :

Tabel 2.44
Tingkat Pengangguran Terbuka Menurut Tingkat Pendidikan

Pendidikan	Tahun		
	2020	2021	2022
≤ SD	12,46	17,06	4,73
SMP	8,31	29,80	12,59

Pendidikan	Tahun		
	2020	2021	2022
Sekolah Menengah Atas (SMA)/Sekolah Menengah Kejuruan (SMK)	59,32	41,08	36,91
Diploma I/II/III/Akademi	4,96	4,09	3,80
Diploma IV / Universitas	14,96	7,99	41,97

Sumber : Badan Pusat Statistik Kota Solok, 2023 (data diolah)

Tingkat pengangguran terdidik pada tahun 2021 mencapai lebih dari 50% dari total penganggur terbuka di Kota Solok. Akan tetapi, nilai ini mengalami kenaikan pada tahun 2022 menjadi 82,68% dengan latar belakang pendidikan SMA/SMK sebanyak 36,91%, Diploma I/II/III 3,80% dan Diploma IV/Sarjana 41,97%. Masih tingginya angka pengangguran terdidik diantaranya dikarenakan rendahnya daya serap lapangan usaha terhadap angkatan kerja dengan pendidikan tinggi, lapangan pekerjaan yang tersedia tidak sesuai dengan latar belakang pendidikan angkatan kerja terdidik dan rendahnya kompetensi (keterampilan) angkatan kerja. Rendahnya kompetensi angkatan kerja disebabkan oleh kurangnya minat angkatan kerja untuk mengikuti pelatihan-pelatihan keterampilan yang diselenggarakan oleh pemerintah daerah, provinsi, pusat dan lembaga pendidikan dan keterampilan lainnya.

2. PEMBERDAYAAN PEREMPUAN DAN PERLINDUNGAN ANAK

Pemberdayaan perempuan merupakan salah satu agenda pembangunan yang bertujuan guna mewujudkan kesetaraan dan keadilan gender, meningkatkan kedudukan dan peran perempuan dalam semua aspek kehidupan. Perlindungan Anak merupakan segala kegiatan untuk menjamin dan melindungi anak dan hak-haknya agar dapat hidup, tumbuh, berkembang dan berpartisipasi, secara optimal sesuai dengan harkat dan martabat kemanusiaan, serta mendapat perlindungan dari kekerasan, diskriminasi, eksploitasi, pecehan dan tindakan salah lainnya.

Dalam rangka pemberdayaan perempuan dan perlindungan anak diperlukan akses seluas-luasnya terhadap perempuan untuk berperan aktif di semua bidang kehidupan untuk menuju kesetaraan gender.

Gambaran pelayanan Pemerintah dalam melaksanakan Pemberdayaan Perempuan dan Perlindungan Anak dapat dilihat dari beberapa indikator pada tabel dibawah ini :

Tabel 2.45
Indikator Penyelenggaraan Urusan Pemberdayaan Perempuan dan Perlindungan Anak Kota Solok Tahun 2020 - 2022

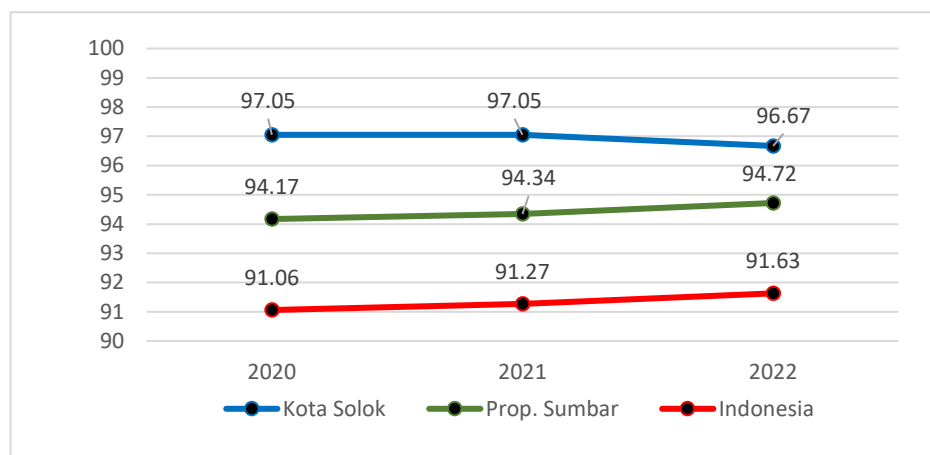
No.	INDIKATOR	Satuan	Tahun		
			2020	2021	2022
1	Indeks Pembangunan Gender (IPG)	%	97,05	97,05	96,67
2	Indeks Pemberdayaan Gender (IDG)	%	57,46	63,09	63,61
3	Rasio kekerasan terhadap perempuan termasuk Tindak Pidana Perdagangan Orang (TPPO)	Per 1000 perempuan	40,22	0,02	18,11
4	Persentase ARG (Anggaran Responsif Gender) pada belanja langsung APBD	%	Na	3,67	7,21
5	Persentase anak korban kekerasan yang ditangani instansi terkait Kota	%	100	100	100

No.	INDIKATOR	Satuan	Tahun		
			2020	2021	2022
6	Persentase Partisipasi Perempuan sebagai Tenaga Profesional	%	59,83	60,02	60,77
7	Proporsi kursi yang diduduki perempuan di DPRD	%	10	10	10
8	Sumbangan Pendapatan Perempuan	%	36,47	36,49	36,54
9	Persentase partisipasi angkatan kerja perempuan	%	54,3	55,66	55,68

Sumber data : Badan Pusat Statistik, LPPD Kota Solok dan DPMPPA Kota Solok

Dari data di atas terlihat Indeks Pembangunan Gender (IPG) Kota Solok tahun 2020-2022 terjadi perkembangan yang naik turun dengan capaian yang hampir mendekati 100 dimana hal ini dapat diartikan semakin kecil ketimpangan capaian pembangunan antara laki-laki dan perempuan. Berdasarkan data IPG yang tersedia tahun 2020 sampai 2022, jika dibandingkan dengan Indeks Pembangunan Gender (IPG) tingkat Provinsi Sumatera Barat dan Tingkat Nasional maka Indeks Pembangunan Gender (IPG) Kota Solok sudah diatas IPG Provinsi Sumatera Barat dan Nasional.

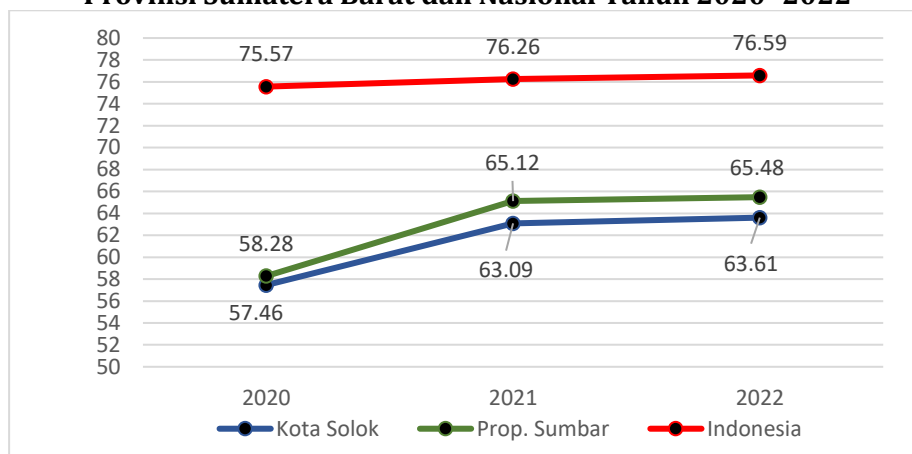
Gambar 2.19
Indeks Pembangunan Gender (IPG) Kota Solok
Provinsi Sumatera Barat dan Nasional Tahun 2020 -2022



Sumber data : Badan Pusat Statistik

Indeks Pemberdayaan Gender (IDG) digunakan untuk mengukur peran aktif perempuan dalam kehidupan ekonomi dan politik. Perkembangan Indeks Pemberdayaan Gender (IDG) Kota Solok Tahun 2020 dan 2022 yang meningkat, hal ini menandakan peran serta perempuan dalam kehidupan politik, ekonomi, dan pengambilan keputusan terus bergerak kearah yang lebih baik, namun Indeks Pemberdayaan Gender (IDG) Kota Solok masih dibawah IDG Nasional dan Provinsi, terlihat pada grafik dibawah ini

Gambar 2.20
Indeks Pemberdayaan Gender (IDG) Kota Solok
Provinsi Sumatera Barat dan Nasional Tahun 2020 -2022



Sumber data : Badan Pusat Statistik

Beberapa indikator yang mempengaruhi pencapaian Indeks Pemberdayaan Gender diantaranya keterlibatan / partisipasi perempuan di legislatif, partisipasi perempuan sebagai tenaga professional dan sumbangan pendapatan perempuan.

Keterwakilan perempuan dilegislatif / DPRD Kota Solok masih sebesar 10 % atau 2 orang dari 20 orang anggota DPRD Kota Solok, selanjutnya representasi perempuan dalam lembaga pengambil keputusan dapat juga dilihat dari partisipasi perempuan sebagai tenaga profesional, dari tabel diatas terlihat bahwa perkembangan partisipasi perempuan sebagai tenaga profesional dan sumbangan pendapatan perempuan dari tahun 2020- 2022 menunjukkan peningkatan.

Indikator selanjutnya pada pelaksanaan pemberdayaan perempuan dan perlindungan anak adalah indikator yang menggambarkan kekerasan terhadap perempuan dan anak. Dari Tahun 2020-2022 masih terjadi kasus kekerasan terhadap perempuan dan anak oleh karena itu perlunya peningkatan upaya-upaya preventif melalui intensifikasi sosialisasi kepada seluruh lapisan masyarakat serta penyediaan layanan advokasi baik dalam masa penanganan kasus hukum maupun pemulihan atau rehabilitasi, sehingga dapat berdampak positif pada pemahaman serta kesadaran individu dan masyarakat sehingga kedepan kasus kekerasan dapat diminimalisir. Selanjutnya usaha yang perlu diupayakan adalah kurang penguatan kelembagaan Pusat Pelayanan Terpadu Pemberdayaan Perempuan dan Anak (P2TP2A). Peraturan Menteri Pemberdayaan Perempuan dan Perlindungan Anak Nomor 4 Tahun 2018 mengamanatkan pada daerah untuk membentuk unit pelaksana teknis daerah (UPTD) Pemberdayaan Perempuan dan Anak, agar dalam ini diperoleh keseragaman dalam struktur organisasi, tugas, fungsi, koordinasi dan mekanisme kerja khusus bagi unit perlindungan perempuan dan anak, sehingga kedepan fungsi - fungsi pokok sebagaimana tersebut diatas dapat dilaksanakan secara maksimal dan terfokus.

Dalam upaya pemenuhan hak dan perlindungan anak, pembangunan dilaksanakan dengan sistem pembangunan berbasis hak anak melalui pengintegrasian komitmen dan sumber daya pemerintah, masyarakat dan dunia usaha, yang terencana secara menyeluruh dan berkelanjutan dalam kebijakan, program dan kegiatan untuk menjamin terpenuhinya hak dan perlindungan anak. Berdasarkan evaluasi Kementerian Pemberdayaan Perempuan dan Perlindungan Anak terhadap Kabupaten/Kota layak anak, Kota Solok sampai dengan

tahun 2021 telah memperoleh Penghargaan Menuju Kota Layak anak dengan predikat Kategori Nindya.

Pengarusutamaan gender (PUG) merupakan strategi mengintegrasikan perspektif gender dalam pembangunan yang ditujukan untuk mewujudkan kesetaraan gender dalam pembangunan dengan mengurangi kesenjangan antara penduduk laki-laki dan perempuan dalam mengakses dan mengontrol sumber daya, berpartisipasi dalam pengambilan keputusan dan proses pembangunan, serta mendapatkan manfaat dari kebijakan dan program pembangunan. Berdasarkan hasil evaluasi pelaksanaan Pengarusutamaan Gender (PUG) oleh Kementerian Pemberdayaan Perempuan dan Perlindungan Anak RI pada Tahun 2022 Kota Solok dapat meraih Anugerah Parahita Ekapraya (APE) Tingkat Madya.

3. PANGAN

Undang-Undang Nomor 18 Tahun 2012 tentang Pangan menyatakan bahwa Ketahanan Pangan adalah kondisi terpenuhinya pangan bagi negara sampai dengan perseorangan, yang tercermin dari tersedianya pangan yang cukup, baik jumlah maupun mutunya, aman, beragam, bergizi, merata, dan terjangkau serta tidak bertentangan dengan agama, keyakinan, dan budaya masyarakat, untuk dapat hidup sehat, aktif, dan produktif secara berkelanjutan, dan terjangkau serta tidak bertentangan dengan agama, keyakinan, dan budaya masyarakat, untuk dapat hidup sehat, aktif, dan produktif secara berkelanjutan.

Dalam rangka memenuhi kebutuhan konsumsi pangan masyarakat berdasarkan perspektif kedaulatan pangan, kemandirian pangan dan ketahanan pangan harus mengutamakan produksi wilayah serta dengan memanfaatkan sumber daya dan kearifan lokal secara optimal. Untuk mewujudkan hal tersebut, tiga hal pokok yang harus diperhatikan adalah: 1)ketersediaan pangan, 2)distribusi pangan, serta 3)pemanfaatan pangan atau konsumsi pangan untuk hidup sehat dengan kandungan nilai gizinya.

Ketersediaan pangan adalah jumlah ketersediaan bahan pangan yang ada dibandingkan dengan jumlah penduduk Kota Solok. Ketersediaan pangan pada satu wilayah ditunjukkan dengan rasio ketersediaan pangan utama. Perkembangan penyelenggaraan pembangunan urusan Pangan dari tahun 2020 sampai dengan tahun 2022 sebagai berikut:

Tabel 2.46
Indikator Penyelenggaraan Urusan Pangan
Tahun 2020-2022

No	Indikator	Satuan	Tahun		
			2020	2021	2022 *
1	Ketersediaan Pangan Utama	Ton	15.144	16.167	17.435
2	Ketersediaan energi per kapita	(Kkal/kap/hr)	3.558	3.568	3.510
3	Ketersediaan protein per kapita	(Gram/kap/hr)	119,17	122,40	115,48
4	Pengawasan dan pembinaan keamanan pangan	%	100	100	100
5	Pencapaian skor pola pangan harapan	Nilai	94,00	95,71	88,98

Sumber: Dinas Pangan Kota Solok, 2023 (*angka sementara)

Berdasarkan tabel diatas, secara umum untuk ketersediaan pangan utama pada tahun 2020 sampai tahun 2022 relatif mengalami peningkatan, hal ini karena jumlah produksi meningkat yang didapat dari jumlah produksi dari dalam daerah dan dari luar daerah, sehingga sudah dapat memenuhi kebutuhan penduduk . Ketersediaan pangan di Kota Solok

berdasarkan Neraca Bahan Makanan (NBM) dikaitkan dengan Pola Pangan Harapan (PPH) menunjukkan kelebihan (surplus). Artinya jika dibandingkan dengan jumlah penduduk Kota Solok pada tahun 2022 berjumlah 75.850 jiwa, maka ketersediaan pangan di Kota Solok sudah terpenuhi.

Ketersediaan energi dan protein dari tahun 2020 s/d tahun 2022 mengalami fluktuasi, hal ini disebabkan ada kenaikan dan penurunan ketersediaan beberapa komoditas bahan pangan. Namun berdasarkan Widyakarya Nasional Pangan dan Gizi (WNPG)X tahun 2012 standar minimal energi normal adalah 2.400 kkal/kap/hari dan standar ketersediaan protein adalah 63 gr/kap/hr. Maka berdasarkan data diatas menunjukkan bahwa ketersediaan energi dan ketersediaan protein untuk kebutuhan masyarakat Kota Solok berdasarkan Widyakarya Nasional Pangan dan Gizi (WNPG)X sudah terpenuhi. Indikator Pengawasan dan Pembinaan keamanan pangan telah tercapai 100% hal ini karena selalu dilakukan pengawasan dan pembinaan secara rutin baik ke pelaku usaha maupun ke pedagang.

4. PERTANAHAN

Dalam rangka memperoleh izin pemanfaatan ruang yang diatur dalam Peraturan Walikota Nomor : 14 tahun 2017 tentang izin Pemanfaatan Ruang, pemilik tanah perorangan/badan yang memiliki luas tanah diatas 5.000 m² harus menyerahkan 3 % dari luas tanah yang diajukan izin pemanfaatan ruangnya kepada pemerintah daerah untuk dijadikan tanah fasilitas umum berupa jalan, rencana jalan, rencana pelebaran jalan dan Daerah Aliran Sungai (DAS), maupun untuk fasilitas sosial yaitu tanah kapling yang bisa dimanfaatkan oleh masyarakat sekitar untuk aktifitas sosial seperti posyandu, pos kamling, pos pemuda, lapangan olahraga, PAUD, Ruang Terbuka Hijau, dan sebagainya. Persetujuan pemanfaatan ruang bertujuan agar pemanfaatan ruang sesuai dengan peruntukannya.

Perkembangan penyelenggaraan Urusan Pertanahan Tahun 2020-2022 dapat dilihat pada tabel berikut:

Tabel 2.47
Indikator Penyelenggaraan Urusan Pertanahan Tahun 2020-2022

No.	INDIKATOR	Satuan	TAHUN		
			2020	2021	2022
1	Penanganan sengketa tanah garapan yang dilakukan melalui mediasi	%	40	40	100
2	Persentase pemanfaatan tanah yang sesuai dengan peruntukkan tanahnya diatas izin lokasi dibandingkan dengan luas izin lokasi yang diterbitkan	%	100	100	100
3	Persentase penetapan tanah untuk pembangunan fasilitas umum	%	-	-	-
4	Tersedianya lokasi pembangunan dalam rangka penanaman modal	%	-	-	-
5	Tersedianya Tanah Obyek Landreform (TOL) yang siap didistribusikan yang berasal dari Tanah Kelebihan Maksimum dan Tanah Absentee	%	-	-	-
6	Tersedianya tanah untuk masyarakat	%	-	-	-

Sumber : Dinas PUPR, Tahun 2023

Untuk urusan Pertanahan ada 6 indikator, namun hanya 2 indikator yang ada programnya terlaksana di Kota Solok. Untuk Penanganan sengketa tanah garapan yang dilakukan melalui mediasi terus mengalami peningkatan dan untuk Persentase pemanfaatan tanah yang sesuai dengan peruntukkan tanahnya diatas izin lokasi dibandingkan dengan luas izin lokasi yang diterbitkan sudah terlaksana sesuai aturan karena ketatnya pengawasan yang dilakukan oleh OPD terkait.

5. LINGKUNGAN HIDUP

Kualitas Lingkungan Hidup dinilai secara kuantitatif menggunakan Indeks Kualitas Lingkungan Hidup (IKLH). Tiga indikator yang menjadi dasar penilaian IKLH di Indonesia saat ini mencakup aspek udara, air sungai dan tutupan lahan. IKLH merupakan indeks yang didapatkan dari perhitungan 3 (tiga) parameter yaitu Indeks Kualitas Air (IKA), Indeks Kualitas Udara (IKU) serta Indeks Kualitas Tutupan Lahan (IKTL). Indikator penyelenggaraan urusan Lingkungan Hidup Tahun 2020-2022 dapat dilihat pada tabel berikut ini :

Tabel 2.48

Indikator Penyelenggaraan urusan Lingkungan Hidup Tahun 2020-2022

No.	INDIKATOR	Satuan	TAHUN		
			2020	2021	2022
1	Indeks Kualitas Air (IKA)	indeks	50	50	50,83
2	Indeks Kualitas Udara (IKU)	indeks	92,27	91,93	91,07
3	Indeks Kualitas Tutupan Lahan (IKTL)	indeks	40,68	38,31	38,3
4	Indeks Kualitas Lingkungan Hidup (IKLH) Kota	indeks	65,08	64,42	64,38
5	Persentase luas RTH publik	%	18,4	19,51	19,54
6	Persentase penanganan sampah	%	87,83	87	82,26
7	Persentase pengurangan sampah	%	9,54	15,09	18
8	Ketaatan penanggung jawab usaha dan/atau kegiatan terhadap izin lingkungan, izin PPLH dan PUU LH yang diterbitkan oleh Pemerintah Daerah Kota	%	80	80	45

Sumber : Dinas Lingkungan Hidup, Tahun 2023

Pada tahun 2022 capaian kinerja Dinas Lingkungan Hidup dengan indikator Indeks Kualitas Lingkungan Hidup (IKLH) adalah 64,38, capaian ini menurun dari tahun sebelumnya. Penurunan capaian nilai IKLH pada tahun 2022 hal ini disebabkan menurunnya nilai Indeks Kualitas Udara (IKU) sebesar 0,86 poin, untuk indeks kualitas air (IKA) walaupun mengalami peningkatan sebesar 0,83 poin namun masih cukup rendah hal ini karena pola hidup masyarakat terutama yang berada di pinggir sungai yang saluran limbahnya langsung di buang ke badan sungai, baik limbah kotoran manusia maupun limbah dari ternak. Sementara Indeks Kualitas Tutupan Lahan (IKTL) juga semakin lama semakin turun karena banyak lahan yang dibangun untuk pemukiman, sebagai tempat usaha maupun sebagai lahan pertanian.

Untuk Persentase penanganan sampah juga masih rendah hal ini terjadi akibat masih adanya rumah tangga yang tidak terlayani pengangkutan sampahnya karena keterbatasan

armada, personil dan biaya operasional, serta kawasan Laing dan Payo belum banyak pemukiman sehingga tidak dilewati oleh truk sampah. Sementara untuk pengurangan sampah setiap tahunnya terus mengalami peningkatan. Ketaatan penanggung jawab usaha dan/atau kegiatan terhadap izin lingkungan, izin PPLH dan PUU LH yang diterbitkan oleh Pemerintah Daerah Kota juga mengalami penurunan karena banyak pelaku usaha yang tidak membuat laporan ke DLH mengenai lingkungannya, izin PPLH dan PUU LH.

6. ADMINISTRASI KEPENDUDUKAN DAN PENCATATAN SIPIL

Penyelenggaraan administrasi kependudukan dan catatan sipil di Kota Solok merupakan Fokus Urusan Wajib Pemerintahan Non Pelayanan Dasar yang memegang peranan cukup penting. Cakupan layanan Administrasi Kependudukan dan Catatan Sipil dapat dilihat pada tabel berikut:

Tabel 2.49
Gambaran Cakupan Layanan Administrasi Kependudukan dan Catatan Sipil
Tahun 2020 - 2022

No	Indikator	Satuan	Tahun		
			2020	2021	2022
1	Jumlah Penduduk yang memiliki KTP	jiwa	51.313	52.628	54.178
2	Jumlah Penduduk Wajib KTP	jiwa	51.389	52.667	55.599
3	Jumlah Bayi lahir berakte kelahiran	orang	577	901	1.015
4	Jumlah seluruh bayi lahir	orang	613	881	1.019
5	Jumlah seluruh pasangan nikah berakte nikah	orang	27.747	29.282	30.441
6	Jumlah seluruh pasangan nikah	orang	33.512	34.602	35.486
7	Jumlah Kepala Keluarga	KK	21.338	22.330	23.187
8	Jumlah Kartu Keluarga	KK	21.338	22.330	23.187
9	Jumlah Penduduk yang memiliki akta kelahiran	jiwa	45.347	47.594	50.465

Sumber : Dinas Dukcapil Kota Solok, 2023

Dari tabel diatas terlihat jumlah penduduk yang memiliki KTP setiap tahun meningkat sejalan dengan meningkatnya jumlah penduduk yang wajib KTP. Begitu juga dengan meningkatnya jumlah bayi lahir yang memiliki akte kelahiran yang sejalan dengan jumlah seluruh bayi yang lahir setiap tahun. Jumlah pasangan yang memiliki akte nikah, jumlah kartu keluarga yang diterbitkan dan jumlah penduduk keseluruhan yang memiliki akte kelahiran yang merupakan cakupan layanan lainnya dari urusan kependudukan dan catatan sipil juga mengalami peningkatan setiap tahun.

Peningkatan cakupan layanan kependudukan tersebut disebabkan adanya upaya peningkatan akses dan kualitas layanan dari administrasi kependudukan seperti melakukan upaya agar seluruh masyarakat Kota Solok memiliki KTP, bahkan melakukan pola jemput bola bagi masyarakat yang tidak dapat mendatangi kantor Disdukcapil. Peningkatan akses layanan terus dilakukan dimana sejak tahun 2022 selain ada mobil pelayanan keliling juga telah disediakan mesin pelayanan administrasi di area publik Kota Solok, sehingga masyarakat yang melakukan pengurusan dapat mengajukan melalui mesin tersebut tanpa harus antri ke kantor Disdukcapil. Adanya kebijakan dari pusat untuk penyederhanaan birokrasi urusan kependudukan telah mengurangi panjangnya prosedur

yang harus dilewati masyarakat untuk mengurus dokumen kependudukan, sehingga dengan pelayanan maksimal urusan penyelenggaraan kependudukan telah berhasil menghilangkan image masyarakat bahwa pengurusan dokumen administrasi kependudukan akan ribet dan berbelit.

Adapun indikator penyelenggaraan urusan kependudukan dan pencatatan sipil sesuai dengan RPJMD Tahun 2021-2026 dapat dilihat pada tabel berikut :

Tabel 2.50
Indikator Penyelenggaraan Urusan Kependudukan dan Pencatatan Sipil
Tahun 2020 - 2022

No	Indikator	Satuan	Tahun		
			2020	2021	2022
1	Cakupan kepemilikan dokumen pendaftaran kependudukan	%	78,26	78,44	81,22
2	Cakupan kepemilikan dokumen pencatatan sipil	%	80,24	80,92	99,55
3	Persentase kepemilikan KTP-el	%	99,85	99,93	99,61
4	Persentase kepemilikan akte kelahiran	%	60,47	61,84	62
5	Persentase kepemilikan KIA	%	56,67	56,94	67,63
6	Persentase penduduk meninggal dunia yang diterbitkan akte kematiannya	%	100	100	100
7	Persentase kerjasama pemanfaatan data & informasi kependudukan	%	56,67	60	57,89

Sumber : Dinas Dukcapil Kota Solok, 2023

Berdasarkan tabel diatas dapat dilihat bahwa dari 8 indikator terdapat 6 indikator dengan peningkatan realisasi setiap tahunnya, sedangkan untuk indicator persentase kepemilikan KTP-el dan persentase kerjasama pemanfaatan data dan informasi kependudukan belum mengalami peningkatan. Hal ini dilatarbelakangi terjadinya peningkatan jumlah wajib KTP-el dari tahun sebelumnya yang tidak diiringi dengan peningkatan kesadaran masyarakat akan pentingnya KTP-el dimana sering terjadi pengurusan KTP-el dilakukan bila ada keperluan mendesak saja. Mengatasi hal tersebut Pemerintah meningkatkan layanan keliling untuk perekaman KTP-el sehingga masyarakat semakin mudah mencapai akses pembuatan dokumen kependudukan. Begitu juga dalam meningkatkan persentase kerjasama pemanfaatan data dan informasi kependudukan dilakukan upaya sosialisasi pada perangkat daerah terkait yang berkepentingan untuk dapat memanfaatkan data dukcapil yang bersifat sangat dinamis.

7. PEMBERDAYAAN MASYARAKAT DAN DESA

Kinerja pembangunan pada urusan pemberdayaan masyarakat dan desa dapat dilihat dari keterlibatan lembaga kemasyarakatan dan partisipasi aktif masyarakat dalam pembangunan, karena pemerintah tidak dapat bergerak sendiri tanpa dukungan dari semua pihak. Upaya yang dilaksanakan meliputi pembinaan lembaga pemberdayaan masyarakat, pembinaan PKK, LSM, dan Posyandu.

Pemberdayaan masyarakat ditujukan kepada pengembangan kemampuan dan kemandirian masyarakat dalam pembangunan, melalui penguatan kapasitas pengembangan lembaga masyarakat dan pengembangan pola pembangunan partisipatif.

Bentuk partisipasi masyarakat diantaranya dapat diwujudkan melalui lembaga pemberdayaan masyarakat baik di bidang pemerintahan, kesehatan maupun kesejahteraan keluarga. Perkembangan penyelenggaraan pembangunan urusan Pemberdayaan Masyarakat dan Desa dari tahun 2020 – 2022 sebagai berikut:

Tabel 2.51
Indikator Penyelenggaraan Urusan Pemberdayaan Masyarakat dan Desa di Kota Solok Tahun 2020-2022

No	Indikator	Satuan	Tahun		
			2020	2021	2022
1	Persentase LPM aktif	%	100	100	100
2	Rata-rata kelompok binaan PKK	%	100	100	100
3	Persentase PKK aktif	%	100	100	100
4	Persentase Posyandu aktif	%	100	100	100

Sumber : Dinas Pemberdayaan Masyarakat , Perempuan dan Perlindungan Anak Kota Solok, 2023

Lembaga Pemberdayaan Masyarakat (LPM) merupakan wadah yang dibentuk atas prakarsa masyarakat sebagai mitra Pemerintah Daerah dalam menampung dan mewujudkan aspirasi dan kebutuhan masyarakat dibidang pembangunan. Di Kota Solok terdapat 13 (tiga belas) LPM tingkat Kelurahan, tingkat Kecamatan terdapat 2 (dua) Dewan Pimpinan Cabang LPM dan 1 Dewan Pimpinan Daerah (DPD) LPM di tingkat Kota. . Setiap tahunnya LPM telah berperan aktif untuk ikut serta dan berpartisipasi dalam pembangunan daerah . Persentase PKK yang aktif sebanyak 100% dan persentase posyandu yang aktif sebesar 100%.

8. PENGENDALIAN PENDUDUK DAN KELUARGA BERENCANA

Dinas Pengendalian Penduduk dan Keluarga Berencana (DPPKB) merupakan sekretariat dalam kegiatan aksi konvergensi penurunan stunting yang telah dimulai sejak tahun 2022. Dengan program utama Bangga Kencana (Pembangunan Keluarga, Kependudukan dan Keluarga Berencana), DPPKB bertujuan meningkatkan kualitas keluarga, mengendalikan kuantitas penduduk dan juga pengoptimalan 1.000 HPK yang menyasar PUS dan anak sampai dengan 2 tahun. Selain itu DPPKB juga melakukan pembinaan pada keluarga yang memiliki balita, remaja dan lansia.

Kinerja urusan Pengendalian Penduduk, Keluarga Berencana dan Keluarga Sejahtera dilihat dari capaian Indikator Kinerja Daerah tahun 2022 sebagai berikut:

Tabel 2.52
Indikator Penyelenggaraan Urusan Pengendalian Penduduk, Keluarga Berencana dan Keluarga Sejahtera Tahun 2022

No.	Indikator	Satuan	Target	Realisasi	Capaian
1	Indeks Pembangunan Keluarga (IPK)	Indeks	55,73	53,92	96,75
2	Total Fertility Rate (TFR)	Rasio	2,18	2,17	99,54
3	Angka Kelahiran Remaja (Perempuan usia 15-19) per 1.000 perempuan usia 15-19 tahun (ASFR 15-19)	Angka	12	13,35	88,75

No.	Indikator	Satuan	Target	Realisasi	Capaian
4	Persentase Angka pemakaian kontrasepsi/CPR bagi perempuan menikah 15-49 tahun	%	70,5	71,63	101,60
5	Persentase PUS yang ingin ber KB tidak terpenuhi (unmeet-need)	%	10,05	9,28	107,66
6	Persentase peserta KB baru	%	95,5	0*	0*
7	Persentase Akseptor Kontrasepsi Jangka Panjang (MKJP)	%	49,5	64,65	130,61
8	Persentase Baduta Stunting	%	12,1	18,1	50,41

Terdapat 8 indikator dalam Indikator Kinerja Daerah. Diantara 8 indikator tersebut, 5 (lima) indikator telah memiliki kinerja baik. 1 (satu) indikator perlu mendapat perhatian yaitu angka kelahiran remaja (perempuan usia 15-19) per 1.000 perempuan usia 15-19 tahun (asfr 15-19) dengan realisasi tahun 2022 adalah 13 kelahiran dari target 12 kelahiran per 1.000. Hal ini perlu peningkatan kualitas pelaksanaan Bina Keluarga Remaja (BKR) dan program Keluarga Berencana. Sementara data untuk persentase peserta KB baru belum tersedia.

Indikator lain yang memiliki kinerja rendah yaitu persentase baduta stunting (50,1%). Walaupun di tahun 2021 Kota Solok memiliki persentase baduta stunting terendah di Sumatera Barat namun penurunan angka stunting di tahun 2022 hanya 0,4%. Hal ini disebabkan karena permasalahan sosial kemasyarakatan di Kota Solok sangat kompleks sebagai dampak dari lokasi yang berada di perlintasan dan memiliki pasar sebagai pusat perekonomian bagi daerah sekitarnya. Akibatnya pertambahan penduduk melalui migrasi sangat tinggi yang mempengaruhi kualitas hidup secara keseluruhan.

Data pada tabel berikut berkaitan dengan capaian urusan Pengendalian Penduduk, Keluarga Berencana dan Keluarga Sejahtera dalam 3 (tiga) tahun terakhir :

Tabel 2.53
Capaian Keberhasilan Pengendalian Penduduk dan Keluarga Berencana
Di Kota Solok Tahun 2020-2022

No	Uraian	Satuan	Tahun		
			2020	2021	2022
1	Rata-Rata Jumlah Anak Per Keluarga	Anak	2,4	2,19	2,17
2	Rasio Akseptor KB	%	72,34	67,98	71,63
3	Cakupan Peserta Kb Aktif (CPR)	%	72,34	67,98	71,63

Sumber : Dinas Pengendalian Penduduk dan KB Kota Solok, 2022

Rata-rata jumlah anak per keluarga di tahun 2020 adalah 2,4 dan mengalami penurunan signifikan di tahun 2021 dan 2022 menjadi 2,19 dan 2,17. Hal ini mengindikasikan kinerja baik dalam pengendalian pendudukan dan keberhasilan dari program Keluarga Berencana.

Rasio Akseptor KB dan Cakupan Peserta KB Aktif (CPR) memiliki definisi operasional yang sama yaitu menunjukkan keberlangsungan pemakaian alat kontrasepsi pada PUS. Berdasar data tahun-tahun sebelumnya, cakupan peserta aktif di Kota Solok berkisar 70%, namun pada tahun 2021 angka CPR mengalami penurunan menjadi 67,98% setelah

mencapai 72,34% di tahun 2020. Di tahun 2022 kembali terjadi peningkatan cakupan menjadi 71,63%. PUS yang tidak menjadi akseptor KB memiliki alasan yang berbeda sesuai seperti rencana untuk memiliki anak, tidak cocok alat kontrasepsi, keyakinan/prinsip tentang kontrasepsi yang masih menjadi pertentangan serta terdapat kelompok yang tidak terpapar informasi atau pelayanan. Perlu keterangan data lebih detail untuk intervensi lanjutan yang akan direncanakan dalam program kegiatan Dinas Pengendalian Penduduk dan KB.

9. PERHUBUNGAN

Urusan Perhubungan merupakan salah satu urusan wajib Pemerintah daerah yang berkaitan dengan peningkatan kualitas sistem transportasi yang menjadi kewenangan daerah. Transportasi memiliki peran vital sebagai penggerak, pendorong, dan penunjang pembangunan karena keberadaannya yang sangat penting didalam mendistribusikan barang dan orang serta mempengaruhi mobilitas manusia. Dengan demikian, transportasi harus mampu menghasilkan jasa layanan lalu lintas yang handal serta mampu meningkatkan konektifitas antarwilayah sehingga setiap proses penyelenggaraan pembangunan dapat berjalan dengan optimal dan merata. Hal yang perlu menjadi perhatian adalah bahwa sifatnya yang dinamis seharusnya pengelolaan sistem transportasi dapat menjadi konsern pemerintah daerah untuk selalu mengikuti perkembangan daerah baik internal maupun eksternal sehingga dapat disikapi secara komprehensif dan terintegrasi agar dapat memberikan pelayanan transportasi yang berkelanjutan di daerah. Perkembangan capaian kinerja penyelenggaraan urusan Perhubungan di Kota Solok Tahun 2020-2022 dapat dilihat pada tabel dibawah ini :

Tabel 2.54

Indikator Penyelenggaraan urusan Perhubungan Tahun 2020-2022

No.	INDIKATOR	Satuan	TAHUN		
			2020	2021	2022
1	Rasio konektivitas kab/kota	%	-	-	-
2	V/C Rasio	%	0,49	-	0,57
3	Persentase Kepemilikan KIR Angkutan Umum	%	50,00	-	-
4	Persentase Pemasangan Rambu-rambu	%	60,00	-	-

Sumber : Dinas Perhubungan, 2023

Faktor ketidaktersediaan data mengakibatkan perkembangan kinerja penyelenggaraan urusan perhubungan di Kota Solok tidak dapat diukur secara empiris. Indikator “Rasio konektivitas kabupaten/kota” tidak dapat dihitung karena tidak menjadi IKD sehingga Perangkat daerah terkait tidak melakukan pencatatan data yang dibutuhkan. 2 (dua) indikator tidak dapat dihitung akibat ketidaktersediaan data pendukung, yaitu indikator “Persentase kepemilikan KIR angkutan umum” dan indikator “Persentase pemasangan rambu-rambu”. Terkait dengan kepemilikan KIR angkutan umum, Kota Solok belum mampu memenuhi kebutuhan datanya karena UPUBKB Kota Solok yang belum bisa beroperasi selama beberapa tahun belakangan ini akibat kondisi alat uji yang sudah apkir. Pada tahun 2023 ini akan dilaksanakan pengadaan dan pengoperasian alat uji berkala kendaraan bermotor sehingga diharapkan indikator terkait kepemilikan KIR angkutan umum mulai tahun 2023 ini sudah dapat dihitung.

Jika dibandingkan antara tahun 2020 dengan tahun 2022, V/C rasio Kota Solok mengalami kenaikan. Hal ini dapat dimaknai bahwa telah terjadi peningkatan volume kendaraan di Kota Solok dari tahun ke tahun dibandingkan dengan kapasitas jalan yang tersedia. Salah satu faktor utama yang ditengarai memberikan andil yang besar terhadap kenaikan V/C rasio adalah tidak adanya transportasi umum yang memadai dan dapat menjangkau seluruh area di Kota Solok. Akibatnya, permintaan akan kendaraan bermotor pribadi menjadi meningkat tajam sehingga pada akhirnya berdampak kepada peningkatan volume kendaraan yang berlalu lintas di jalanan Kota Solok. Kondisi ini akan semakin memburuk apabila pemerintah daerah Kota Solok melalui OPD terkait tidak melakukan langkah-langkah antisipatif untuk menurunkan V/C rasio ini.

10. KOMUNIKASI DAN INFORMATIKA

Kewenangan urusan Komunikasi dan Informatika menurut Undang-Undang Nomor 23 Tahun 2014 tentang Pemerintahan Daerah meliputi sub urusan Informasi dan komunikasi publik, serta sub urusan aplikasi informatika. Rincian kewenangan untuk sub urusan informasi dan komunikasi publik yaitu Pengelolaan informasi dan komunikasi publik Pemerintah Daerah kabupaten/kota. Sedangkan rincian kewenangan untuk sub urusan aplikasi informatika adalah Pengelolaan nama domain yang telah ditetapkan oleh Pemerintah Pusat dan sub domain di lingkup Pemerintah Daerah kabupaten/kota, dan Pengelolaan e-government dilingkup Pemerintah Daerah kabupaten/kota. Perkembangan penyelenggaraan Urusan Komunikasi dan Informatika Tahun 2020-2022 dapat dilihat pada tabel berikut.

Tabel 2.55
Indikator Penyelenggaraan Urusan Komunikasi dan Informatika
Tahun 2020-2022

No.	INDIKATOR	Satuan	TAHUN		
			2020	2021	2022
1	Cakupan pengembangan dan pemberdayaan Kelompok Informasi Masyarakat di Tingkat Kecamatan	%	61,54	92,31	100
2	Persentase OPD yang terhubung dengan akses internet yang disediakan oleh dinas Kominfo	%	100	100	100
3	Persentase layanan publik yang diselenggarakan secara online dan terintegrasi	%	28,68	17,65	41,18
4	Persentase masyarakat yang menjadi sasaran penyebaran informasi publik, mengetahui kebijakan dan program prioritas pemerintah dan pemerintah daerah	%	100	100	100
5	Kelompok informasi masyarakat	Kelompok	8	12	13
6	Permintaan pelayanan PPID	layanan	3	5	3
7	Laporan/aduan masyarakat melalui LAPOR PEMKO SOLOK	aduan	81	39	76
8	Sub domain Milik Pemko Solok	jumlah	99	129	151
9	Indeks SPBE	indeks	2,28	2,34	2,71

No.	INDIKATOR	Satuan	TAHUN		
			2020	2021	2022
10	Perkantoran dilingkup Pemerintah Kota Solok yang terhubung dengan jaringan internet dari Dinas Kominfo	unit	64	64	65
11	Aplikasi yang telah dikembangkan oleh Dinas Kominfo	aplikasi	49	58	60

Sumber : Dinas Kominfo, Tahun 2023

Penyebarluasan informasi kepada masyarakat umum dapat dilakukan dengan menggunakan media online. Sejak tahun 2014 Pemerintah Kota Solok telah mengembangkan media online website info publik Solok yang didukung peralatan media center bantuan dari kementerian Kominfo RI. Media online ini memiliki kontributor yang berasal dari Perangkat Daerah, organisasi masyarakat, dan wartawan. Berita yang tayang pada website ini dari tahun ke tahun terus mengalami peningkatan. Sampai akhir tahun 2022 Rataan kunjungan ke website info publik solok per hari sebanyak 678 kunjungan, dengan jumlah berita tayang 1.621 berita. Selain dengan media online penyebarluasan informasi juga dilakukan melalui Kelompok Informasi Masyarakat yang jumlahnya sampai akhir tahun 2022 telah berjumlah 13 kelompok.

Penyelenggaraan informasi dan komunikasi publik diatur oleh Undang-Undang Nomor 14 Tahun 2008 tentang keterbukaan informasi publik. Mulai tahun 2017 Pemerintah Kota Solok menaruh perhatian khusus terkait keterbukaan informasi publik ini dengan menunjuk Pejabat Pengelola Informasi dan Dokumentasi Pemerintah Kota Solok yang berasal dari seluruh instansi publik yang ada di Kota Solok yang berwenang memilah informasi yang wajib dibuka untuk publik, informasi yang dikecualikan, dan juga mekanisme penanganan sengketa informasi. Pelayanan informasi publik di Kota Solok dilakukan lewat satu pintu yakni melalui layanan PPID (Pejabat pengelola informasi dan dokumentasi). Permohonan Informasi Publik dapat diajukan melalui website ppid.solokkota.go.id dan melalui kunjungan langsung ke desk information pada kantor Dinas Kominfo Kota Solok. Permohonan informasi dan jumlah informasi publik yang dikelola oleh PPID dari tahun ke tahun terus mengalami peningkatan. Indeks pelayanan informasi publik Kota Solok tahun 2022 sebesar 90 % dan indek keterbukaan informasi publik 62,5 dengan 3478 informasi publik yang dikelola, 3 permohonan informasi selama tahun 2022.

Meningkatnya kualitas pelayanan publik merupakan salah satu sasaran untuk mewujudkan reformasi birokrasi yang profesional dan akuntabel. Hal itu dituangkan dalam Kegiatan Pemantauan Isu Publik, Pendapat Umum dan Aduan Masyarakat. Berpedoman kepada Peraturan Menteri Pendayagunaan Aparatur dan Reformasi Birokrasi Nomor 24 Tahun 2014 tentang Pedoman Penyelenggaraan Pengelolaan Pengaduan Pelayanan Publik Secara Nasional, maka pada tahun 2017 untuk pertama kalinya Pemerintah Kota Solok membentuk tim koordinasi pengelolaan pengaduan dan petugas administrator pengelola layanan aspirasi dan pengaduan online rakyat sistem pengelolaan pengaduan pelayanan publik nasional Kota Solok. Tim ini bertugas menampung dan menindaklanjuti setiap pengaduan pelayanan publik melalui aplikasi "LAPOR SP4N". Masyarakat Kota Solok yang tidak puas dengan pelayanan publik dapat melapor pada website solokkota.lapor.go.id.

Untuk Tahun 2022 telah masuk aduan sebanyak 76 laporan dengan 68 laporan telah ditindak lanjuti, 6 laporan diarsipkan karena isi aduan sama, 2 laporan tertunda karena data aduan tidak lengkap.

Untuk pengelolaan sub domain, peran dari Pemerintah Daerah adalah menentukan struktur penamaan sub domain Perangkat Daerah dan unit kerja yang berada dibawah struktur induk/instansi yang digunakan untuk menamai website dan aplikasi pemerintah lainnya sesuai dengan Peraturan Walikota. Meningkatnya jumlah website dan aplikasi dari tahun ke tahun dengan sendirinya meningkatkan pula jumlah sub domain yang dikelola. Sampai tahun 2022 telah ada 151 subdomain yang telah diterbitkan oleh Dinas Kominfo Kota Solok.

Sistem Pemerintahan Berbasis Elektronik (SPBE) merupakan penyelenggaraan pemerintahan yang memanfaatkan teknologi informasi dan komunikasi untuk memberikan layanan kepada Pengguna SPBE. indeks SPBE Kota Solok selalu meningkat setiap tahunnya, dan untuk tahun 2022 indeks SPBE Kota Solok adalah 2,71 yang merupakan hasil dari penilaian domain kebijakan SPBE, tata kelola SPBE, manajemen SPBE, dan layanan SPBE.

11. KOPERASI, USAHA KECIL DAN MENENGAH

Sebagai salah satu pilar kekuatan ekonomi rakyat, koperasi dan usaha mikro telah mampu berperan dalam memperluas lapangan kerja, pemerataan dan peningkatan pendapatan masyarakat, mendorong pertumbuhan ekonomi, dan mewujudkan stabilitas nasional. Mengingat arti penting koperasi dan usaha mikro dalam perekonomian nasional, maka berdasarkan Peraturan Pemerintah Nomor 7 Tahun 2021 tentang tentang Kemudahan, Pelindungan, dan Pemberdayaan koperasi dan usaha mikro menerangkan bahwa Pemerintah Pusat dan Pemerintah Daerah memberikan kemudahan, pelindungan, dan pemberdayaan bagi koperasi dan usaha mikro. Kemudahan, perlindungan, dan pemberdayaan bagi koperasi dan usaha mikro sebagaimana dimaksud melalui pembinaan dan pemberian fasilitas.

Perkembangan pelaksanaan pembangunan pada urusan Koperasi dan UKM pada tahun 2020-2022 dapat dilihat pada tabel berikut :

Tabel 2.56
Perkembangan Koperasi Kota Solok Tahun 2020-2022

No.	Uraian	Satuan	Tahun		
			2020	2021	2022
1	Persentase Koperasi Aktif	%	63,3	63,93	67,6
2	Meningkatnya Koperasi yang berkualitas	%		47,54	100
3	Jml. Koperasi	Buah	60	61	68
5	Jml. Koperasi Aktif	Buah	38	39	46
6	Jml. Koperasi tidak Aktif	Buah	22	22	22
7	Jumlah Anggota	Orang	8960	8575	7073
8	Modal Sendiri	Rp. 000	71.801.149	70.429.859	76.767.795
9	Hutang	Rp. 000	32.584.778	66.788.498	28.133.647
10	Total Asset	Rp. 000	120.005.736	146.046.256	108.212.777
11	Volume Usaha	Rp. 000	136.722.349	140.236.509	128.905.013
12	SHU	Rp. 000	5.119.740	4.626.260	4.626.620
13	Tkt. Kesehatan KSP/USP Koperasi				
	- Sehat	Buah	3	6	13

No.	Uraian	Satuan	Tahun		
			2020	2021	2022
	- Cukup Sehat	Buah	24	20	24
	- Kurang Sehat	Buah	1	1	0
12	Pelaksanaan RAT	Buah	29	27	33

Sumber : Dinas Perdagangan, Koperasi dan UKM, 2021

Berdasarkan tabel di atas dapat dilihat bahwa perkembangan Kinerja bidang koperasi dari tahun 2020-2022 mengalami angka yang fluktuatif. Jika dilihat dari jumlah koperasi aktif, pada tahun 2020 persentase koperasi aktif di Kota Solok sebesar 63,3% meningkat menjadi 67,6% pada tahun 2022. Angka persentase koperasi aktif ini sudah melampaui target dari yang ditetapkan pada tahun 2022 sebesar 65%. Pertumbuhan modal sendiri koperasi juga menunjukkan peningkatan dari total 71,8 milyar rupiah pada tahun 2020 naik menjadi 76,76 milyar rupiah pada tahun 2022. Untuk perkembangan UMKM di Kota Solok pada tahun 2020 sampai dengan 2022 dapat dilihat pada tabel di bawah ini :

Tabel 2.57

Perkembangan Usaha Mikro, Kecil, dan Menengah di Kota Solok 2018-2022

No	Jenis Usaha	Satuan	Tahun		
			2020	2021	2022
1	Jumlah UMKM	Unit	4043	4497	5965
2	Total Assets	Rp. 000	207.954.198	224.290.624	296.081.960.
3	Omzet	Rp. 000	730.991.142	823.959.016	890.209.558
4	Tenaga Kerja	Orang	7378	9272	10555

Sumber : Dinas Perdagangan, Koperasi dan UKM, 2022

Untuk indikator pada bidang Usaha Mikro pada tahun 2018-2022 memperlihatkan perkembangan yang baik dimana terjadinya peningkatan Jumlah UMKM dari 4043 unit pada tahun 2020 menjadi 5965 unit pada tahun 2022. Peningkatan jumlah usaha mikro ini juga ditunjukkan dengan meningkatnya omzet dari usaha mikro tersebut tersebut. Pada tahun 2020 jumlah total omzet Usaha Mikro tercatat ± 730,9 milyar rupiah meningkat menjadi ± 890,2 milyar rupiah atau tumbuh sebesar 8,04% dari tahun sebelumnya.

Tabel 2.58

Jumlah Usaha Mikro di Kota Solok Tahun 2016-2020

No	Indikator	Satuan	2020	2021	2022
1	Meningkatnya Usaha Mikro yang menjadi wira usaha	%		2,77	8,73
2.	Mikro	unit	4043	4494	5961

Sumber : Dinas Perdagangan, Koperasi dan UKM, 2021

Berdasarkan data pada tabel di atas Indikator Meningkatnya usaha mikro yang menjadi wirausaha pada tahun 2022 sebesar 8,73%. Hal ini disebabkan oleh adanya program Bantuan Produktif Usaha Mikro (BPUM) dari Kementerian Koperasi dan UKM tahun 2022 bagi pelaku usaha mikro. Hal ini mengakibatkan pelaku usaha mikro di Kota Solok mengurus perizinan usahanya ke DPMPSTP Kota Solok, dengan tujuan agar mendapat bantuan usaha tersebut. Selain itu peningkatan jumlah unit usaha mikro juga didorong oleh beberapa faktor pendukung dari kebijakan Pemerintah Kota Solok yang berpihak pada usaha mikro contohnya dengan adanya pendampingan dengan pola inkubasi bisnis dan

teknologi. Untuk pelaksanaan program ini Kota Solok bekerja sama dengan *Sains Tekno Park* Unand. Selain itu pemerintah Kota Solok juga memberikan fasilitasi legalitas produk usaha mikro dan berbagai pelatihan terhadap usaha mikro.

12. PENANAMAN MODAL

Perkembangan investasi di Kota Solok dalam kurun tiga tahun terakhir menunjukkan pertumbuhan yang fluktuatif seperti yang ditunjukkan dalam tabel 2.72 di bawah ini. Total investasi di Kota Solok sampai tahun 2022 adalah Rp 1.248,54 milyar. Adapun jenis investasinya berupa Penanaman Modal Dalam Negeri (PMDN). Berikut perkembangan investasi tahun 2020-2022 :

Tabel 2.59
Nilai Investasi di Kota Solok Tahun 2020-2022

TAHUN	NILAI (Rp Milyar)
2020	1.081,28
2021	1.146,76
2022	1.248,54

Sumber : Badan Pusat Statistik Kota Solok, 2023

Dari tabel di atas terlihat pada tahun 2020 investasi sebesar 1.081,28 milyar naik menjadi Rp1.248,54 milyar pada tahun 2022. Adanya pemulihan ekonomi setelah pelambatan pertumbuhan ekonomi karena pandemic covid-19 ikut mendorong pertumbuhan nilai investasi. Kontribusi peningkatan investasi sampai dengan tahun 2022 sebagian besar dipengaruhi oleh Penanaman Modal Dalam Negeri (PMDN).

Dengan disahkannya Undang-Undang Nomor 11 Tahun 2020 tentang Cipta Kerja yang merubah undang-undang nomor 25 tahun 2007 tentang penanaman modal, yang ditindaklanjuti dengan Peraturan Presiden nomor 10 tahun 2010 tentang Bidang Usaha Penanaman Modal, diharapkan iklim penanaman modal di Kota Solok akan semakin baik dan semakin menarik bagi calon investor. Pemerintah Kota Solok sangat mendukung kegiatan investasi dengan meningkatkan pelayanan kepada investor melalui kemudahan pelayanan perizinan. Pelayanan penanaman modal di integrasikan dengan pelayanan terpadu satu pintu yang dilaksanakan Dinas Penanaman Modal Terpadu Satu Pintu.

Tabel 2.60
Indikator Penyelenggaraan urusan Urusan Penanaman Modal Tahun 2020-2022

No	Indikator	Satuan	Tahun		
			2020	2021	2022
1	Jumlah investor berskala nasional (PMDN/PMA)	perusahaan	NA	NA	NA
2	Kenaikan/penurunan Nilai Realisasi PMDN	Milyar rupiah	-19,15	65,48	101,78
3	Persentase peningkatan investasi	%	-2,41	7,88	8,88

Sumber : Badan Pusat Statistik Kota Solok, 2023 (data diolah)

Nilai realisasi investasi dihitung berdasarkan PDRB harga berlaku menurut pengeluaran melalui Pembentukan Modal Tetap Bruto (PMTB). Jika dibandingkan selama tiga tahun terakhir telah terjadi kenaikan nilai realisasi investasi yang sangat signifikan, sehingga pada tahun 2022 telah terjadi kenaikan nilai realisasi PMDN sebesar 101,78%.

Dari sisi persentase peningkatan investasi, dalam rentang tahun 2020 – 2022 telah terjadi kenaikan sehingga pada tahun 2022 sudah terjadi peningkatan investasi sebesar 1% jika dibandingkan dengan tahun 2021.

13. KEPEMUDAAN DAN OLAHRAGA

Pembangunan kepemudaan dan olah raga menjadi bagian dalam peningkatan kualitas sumber daya manusia di Kota Solok. Perkembangan pelaksanaan urusan kepemudaan dan olahraga Kota Solok tahun 2020 - 2022 ditunjukkan pada tabel berikut ini.

Tabel 2.61

Indikator Penyelenggaraan Urusan Kepemudaan dan Olahraga Tahun 2020 – 2022

No.	INDIKATOR	Satuan	Tahun		
			2020	2021	2022
1	Tingkat partisipasi pemuda dalam kegiatan ekonomi mandiri	%	6,85	2,04	2,07
2	Tingkat partisipasi pemuda dalam organisasi kepemudaan dan organisasi sosial kemasyarakatan	%	0,13	8,25	9,62
3	Persentase wirausaha muda	%	Na	9,79	9,75
4	Jumlah pemuda pelopor	orang	1	1	1
5	Peningkatan prestasi olahraga	medali	0	59	31
6	Cakupan pembinaan olahraga	%	36,36	15,91	15,38
7	Cakupan pembinaan atlet muda	%	40	17,5	13
8	Persentase atlet berprestasi	%	0	84	67,16

Sumber : Dinas Pemuda dan Olahraga Kota Solok, tahun 2022

Dari tabel di atas dapat terlihat perkembangan pelaksanaan urusan kepemudaan dan olahraga selama tahun 2020-2022. Pada bidang Kepemudaan , tingkat partisipasi pemuda dalam kegiatan ekonomi mandiri, persentase organisasi pemuda yang aktif dan persentase wirausaha Muda tahun 2020 – 2022 mengalami penurunan sedangkan jumlah pemuda pelopor berjumlah 1 orang setiap tahun. Oleh karena itu diperlukan program dan kegiatan untuk meningkatkan peran aktif pemuda dalam berwirausaha dan berorganisasi.

Selanjutnya untuk indikator pelaksanaan keolahragaan berdasarkan tabel diatas dapat dilihat dari tahun 2020 – 2022 indikator cakupan pembinaan olahraga, peningkatan prestasi olahraga, persentase atlet berprestasi dan cakupan Pelatih yang bersertifikasi cenderung mengalami penurunan, hal ini salahsatunya dipengaruhi dengan jumlah keikutsertaan pada event – event, pelombaaan atau pertandingan yang dilaksanakan atau diikuti baik tingkat daerah atau tingkat Nasional oleh atlet.

14. STATISTIK

Data statistik merupakan salah satu instrumen dalam perumusan kebijakan dan evaluasi pembangunan. Kunci pokok keberhasilan sebuah perencanaan terletak pada ketersediaan data dan informasi statistik yang berkualitas, andal dan terpercaya sehingga pembangunan menjadi tepat sasaran dan dilaksanakan secara efektif dan efisien. Urusan statistik mempunyai tujuan untuk meningkatkan pelayanan informasi berbasis teknologi informasi dengan sasaran meningkatkan pemanfaatan data statistik sektoral. Statistik sektoral merupakan statistik yang pemanfaatannya ditujukan untuk memenuhi kebutuhan

instansi tertentu dalam rangka penyelenggaraan tugas-tugas pemerintahan dan pembangunan yang merupakan tugas pokok instansi yang bersangkutan. Penyelenggaraan urusan statistik di pemerintah daerah mengacu pada peraturan kepala BPS nomor 9 Tahun 2009 tentang penyelenggaraan statistik sektoral oleh pemerintah daerah.

Untuk memperoleh Data yang akurat, mutakhir, terpadu, dapat dipertanggungjawabkan, mudah diakses, dan dibagipakaikan, maka diterbitkan Peraturan Presiden Nomor 39 Tahun 2019 tentang Satu Data Indonesia. Dalam peraturan ini Penyelenggara Satu Data Indonesia tingkat daerah dilaksanakan oleh Pembina Data tingkat daerah dalam hal ini BPS, Walidata tingkat daerah dalam hal ini Dinas kominfo, Walidata pendukung dan Produsen Data tingkat daerah dari masing masing instansi pemerintah yang ada di daerah. Pembina Data tingkat daerah, Walidata tingkat daerah, dan Walidata pendukung berkomunikasi dan berkoordinasi melalui Forum Satu Data Indonesia tingkat daerah yang dikoordinasikan oleh Bappeda. Perkembangan penyelenggaraan Urusan Staistik Tahun 2020-2022 dapat dilihat pada tabel berikut.

Tabel 2.62
Indikator Penyelenggaraan Urusan Statistik Tahun 2020-2022

No.	INDIKATOR	Satuan	TAHUN		
			2020	2021	2022
1	Presentase Organisasi Perangkat Daerah (OPD) yang menggunakan data statistik dalam menyusun perencanaan pembangunan daerah	%	100	100	100
2	Persentase OPD yang menggunakan data statistik dalam melakukan evaluasi pembangunan daerah	%	100	100	100
3	Buku “Kota Solok Dalam Angka”	Ada/tidak	Ada	Ada	Ada
4	Buku “PDRB Kota Solok”	Ada/tidak	Ada	Ada	Ada
5	Forum Data	Ada/tidak	Ada	Ada	Ada

Sumber : Dinas Kominfo, Tahun 2023

Buku “Kota Solok Dalam Angka” dan Buku “PDRB Kota Solok” dalam periode 2017-2022 selalu diterbitkan setiap tahunnya, buku-buku ini merupakan hasil kerjasama Pemerintah Kota Solok (Bappeda dan Dinas Kominfo) dengan Badan Pusat Statistik Kota Solok dengan produsen data dari semua lintas OPD dan instansi vertikal se-Kota Solok.

Dukungan Data dan Informasi Statistik Sektoral terhadap Prioritas Nasional sebanyak 20 (dua puluh) jenis, 3 (tiga) diantaranya menyangkut perairan umum/laut yang tidak ada di Kota Solok. Dari 17 (tujuh belas) jenis data tersebut, 14 (empat belas) data sudah tersedia. Capaian tahun 2022 untuk Program Penyelenggaraan Statistik Sektoral dengan indikator persentase Perangkat Daerah yang menggunakan data statistik sektoral adalah sebesar 100%.

Dalam rangka percepatan pengelolaan dan pemanfaatan data di tingkat kelurahan yang berbasis teknologi informasi serta partisipasi masyarakat, maka pada tahun 2020 Kota Solok telah mengusulkan 2 kelurahan statistik percontohan yaitu Kelurahan Tanjung Paku dan Kelurahan IX Korong. Pada tahun 2021 kedua kelurahan ini ditetapkan menjadi kelurahan statistik melalui SK Walikota Tahun 2021. pada tahun 2022 Dinas Kominfo memfasilitasi pembangunan website serta pelatihan implementasi penggunaan website bagi aparatur kelurahan se Kota Solok agar dapat mengupade data pada website masing-

masing seperti data statistik kelurahan, serta ekspos kegiatan serta informasi kelurahan yang dibutuhkan masyarakat sebagai pendukung program kelurahan statistik ini.

Dalam hal pemanfaatan data sudah semua OPD di Pemerintah Kota Solok yang menggunakan data statistik untuk menyusun perencanaan pembangunan daerah dan untuk evaluasi pembangunan daerah yang didukung dengan aplikasi portal satu data (PORSADA).

15. PERSANDIAN

Penyelenggaraan pengamanan persandian merupakan urusan wajib yang tidak berkaitan dengan pelayanan dasar sebagaimana dinyatakan pada Undang-undang nomor 23 Tahun 2014 tentang Pemerintahan Daerah. Oleh karena itu maka layanan yang perlu dilakukan adalah melaksanakan tata kelola jaminan keamanan informasi dengan menggunakan persandian yang berdasarkan asas kerahasiaan, keutuhan, ketersediaan, keaslian dan nir penyangkalan atas informasi serta yang terpenting adalah pelaksanaan keamanan informasi secara menyeluruh. Untuk urusan persandian di pemerintah daerah mengacu pada Peraturan Badan Siber dan Sandi Negara Nomor 10 Tahun 2019 Tentang Pelaksanaan Persandian untuk Pengamanan Informasi di Pemerintah Daerah.

Penyelenggaraan urusan Persandian ditujukan dalam rangka peningkatan pengamanan informasi dengan adanya pembangunan dan pengembangan infrastruktur teknologi persandian, meningkatkan kualitas sumber daya manusia persandian, penataan persandian dan pemanfaatan teknologi persandian. Selaras dengan peningkatan tugas umum pemerintahan dan pembangunan, perubahan lingkungan strategik persandian, dan perkembangan ilmu pengetahuan dan teknologi maka kegiatan persandian mengalami banyak perubahan. Pengembangan tersebut meliputi aspek pemanfaatan persandian di lingkungan instansi pemerintah, pengembangan organisasi, dan pengembangan teknologi persandian yang memanfaatkan kemajuan teknologi informasi. Perkembangan penyelenggaraan Urusan Persandian Tahun 2020-2022 dapat dilihat pada tabel berikut.

Tabel 2.63
Indikator Penyelenggaraan Urusan Persandian Tahun 2020-2022

No.	INDIKATOR	Satuan	TAHUN		
			2020	2021	2022
1	Persentase Perangkat daerah yang telah menggunakan sandi dalam komunikasi Perangkat Daerah	%	0	0	0
2	Tingkat keamanan informasi pemerintah	level	N/A	Level 1	Level 1
3	Sertifikat Elektronik yang diterbitkan	%	65	142	168

Sumber : Dinas Kominfo, Tahun 2023

Terkait pengembangan infrastruktur teknologi persandian untuk mengamankan informasi pemerintah maka pada tahun 2019 telah dilakukan pengadaan server firewall jaringan dan untuk tahun 2020 dilakukan sewa pengamanan jaringan komputer berupa instalasi beserta technical support firewall yang ditanam di server firewall jaringan solokkota. Untuk penataan persandian sampai tahun 2020 telah ada 2 unit SOP terkait pengamanan server dan SOP Kirim terima Berita Berklasifikasi. Sementara terkait pemanfaatan teknologi persandian untuk pengamanan dokumen elektronik pemerintah,

sampai Tahun 2022 Seksi Persandian telah memfasilitasi penerbitan Sertifikat Elektronik bagi 168 Pejabat yang diterbitkan oleh Balai Sertifikasi Elektronik Badan Siber dan Sandi Negara (BSrE BSSN) sehingga setiap dokumen elektronik yang di sebarakan dijamin keasliannya. Dari hasil assessment keamanan informasi diperoleh Tingkat keamanan informasi pemerintah Kota Solok sebesar 31,94% atau berada pada level 1.

16. KEBUDAYAAN

Pelaksanaan urusan kebudayaan diarahkan pada pengelolaan kekayaan budaya daerah dalam rangka meningkatkan pemahaman sejarah, perlindungan dan pemanfaatan peninggalan sejarah dan nilai tradisional serta pelestariannya.

Pemerintah daerah memiliki peran yang cukup strategis dalam melestarikan dan mengembangkan nilai-nilai budaya yang ada di masyarakat. Kebijakan yang mengarah pada optimalisasi pelestarian budaya yang ada di daerah dengan mendorong penyelenggaraan penampilan/pergelaran seni dan budaya, penyediaan sarana penyelenggaraan seni dan budaya dan pelestarian peninggalan budaya serta benda-benda cagar budaya dengan perkembangan.

Perkembangan pelaksanaan urusan kebudayaan dari tahun 2020 sampai 2022 di Kota Solok dapat dilihat dengan indikator sebagai berikut ini :

Tabel 2.64
Indikator Urusan Kebudayaan Tahun 2020-2022

No	Indikator Capaian Kinerja	Satuan	2020	2021	2022
1	Jumlah penyelenggaraan festival seni dan budaya	Kali	4	4	4
2	Benda, Situs dan Kawasan Cagar Budaya yang dilestarikan	%	100	100	100
3	Jumlah cagar budaya yang telah ditetapkan	Objek	9	9	9
4	Terlestarikannya Cagar Budaya	%	100	100	100

Sumber : Dinas Pariwisata Kota Solok, 2022

Berdasarkan tabel di atas, pada kurun waktu 2020-2022 dilaksanakan 4 festival seni dan budaya yaitu festival Sumarak Anak Nagari, Rang Solok baralek Gadang, Silek Art Festival dan Pekan Kebudayaan Daerah.

Adapun jumlah benda, situs budaya dan benda cagar budaya yang dilindungi sebanyak 9 (sembilan) benda, situs dan kawasan cagar budaya yang dilestarikan di Kota Solok diantaranya Mimbar masjid Lubuak Sikarah, Stasiun Kereta Api, Gedung SMPN 1 Kota Solok, Pincuran Gadang, Surau Gudang, Makam Syech Ismail, Rumah Gadang Gajah Maharam, Surau Latiah dan, Makam Syech Sialahan dan semua cagar budaya yang dilindungi itu telah ditetapkan dalam Keputusan Walikota Nomor 188.45-775 Tahun 2017.

17. PERPUSTAKAAN

Perpustakaan memiliki lima fungsi pokok yaitu penyimpanan, pendidikan, penelitian, informasi, dan rekreasi kultural. Fungsi tersebut dijadikan dasar dalam melaksanakan tugas sehari-hari. Perwujudannya berupa kinerja yang dihasilkan oleh pustakawan selaku pengelola perpustakaan. Membangun perpustakaan yang tetap eksis di era globalisasi mutlak dilakukan agar fungsi yang melekat dapat terpenuhi.

Perpustakaan umum bertujuan secara kreatif menyajikan berbagai ragam dan jenis bahan pustaka dari subjek dan disiplin ilmu pengetahuan dan informasi serta ragam layanan bagi konsumsi seluruh lapisan masyarakat, dengan demikian maka melalui bacaan yang baik, masyarakat dapat meningkatkan pengetahuan, memperluas pandangan memperhalus budi pekerti dan mendatangkan kebudayaan gemar membaca.

Capaian indikator penyelenggaraan urusan perpustakaan sesuai dengan RPJMD Tahun 2021-2026 dapat dilihat pada tabel berikut :

Tabel 2.65
Indikator Penyelenggaraan Urusan Perpustakaan
Kota Solok Tahun 2020 - 2022

No	Indikator	Satuan	Tahun		
			2020	2021	2022
1.	Nilai Budaya Literasi	Nilai	43,66	45,56	140,39
2.	Indeks Pembangunan Literasi Masyarakat	Indeks	10,44	10,68	87,74
3.	Nilai tingkat kegemaran membaca masyarakat	Nilai	-	34,88	52,65
4.	Indeks kepuasan pemustaka	Indeks	97,27	97,37	97,5 %
5.	Rasio ketercukupan koleksi perpustakaan	Rasio	6,65	7,17	5,16
6.	Persentase ketermanfaatan perpustakaan	%	0,44	0,47	1,364
7.	Persentase perpustakaan sesuai SNP	%	1,78	3,57	0,09166
8.	Persentase pemerataan layanan perpustakaan	%	1,080	1,085	0,00293
9.	Rasio ketercukupan tenaga perpustakaan dengan penduduk	Rasio	0,140	0,143	0,000493

Sumber : Dinas Perpustakaan dan Kearsipan Kota Solok , 2023

Dari tabel diatas terlihat terlihat beberapa perubahan capaian indikator kinerja yang signifikan antara capaian tahun 2021 dengan capaian tahun 2022 seperti indikator nilai budaya literasi, indeks pembangunan literasi dan persentase perpustakaan sesuai SNP, hal ini disebabkan oleh unit penghitungan indikator yang berbeda dari tahun sebelumnya dimana pada tahun 2022 penghitungan indikator kinerja urusan perpustakaan menggunakan juknis yang baru berdasarkan Peraturan ANRI Nomor 3 Tahun 2022 tentang IKU perpustakaan. Hal ini juga melatarbelakangi sangat rendahnya capaian indikator kinerja tahun 2022 dibanding tahun 2021 untuk tiga indikator lainnya yaitu persentase perpustakaan sesuai SNP, persentase pemerataan layanan perpustakaan dan rasio ketercukupan tenaga perpustakaan dengan penduduk.

Perpustakaan memiliki kontribusi yang besar dalam bidang pendidikan dimana perpustakaan merupakan salah satu sarana penting bagi pendidikan karena perannya yang tidak bisa terlepas dari proses kegiatan belajar di sekolah. Perpustakaan memegang andil besar dalam mendidik siswa untuk lebih mandiri, berpikir kritis, serta menumbuhkan minat baca pemustaka. Untuk itu pemerintah terus berupaya meningkatkan layanan untuk masyarakat, aparatur, pihak-pihak lainnya yang memerlukan pelayanan perpustakaan dengan meningkatkan program pengembangan budaya baca dan pembinaan perpustakaan

diantaranya melalui penambahan jumlah koleksi perpustakaan, peningkatan standar perpustakaan sesuai SNP dan peningkatan layanan perpustakaan.

Penambahan jumlah koleksi perpustakaan pada tahun 2022 adalah sebanyak 529 eksemplar yang terdiri dari 138 judul untuk 9 klasifikasi buku yaitu; umum, sosial, agama, filsafat, psikologi, sains, terapan, novel, budaya dan geografi. Adapun jumlah ketersediaan koleksi buku hingga tahun 2022 pada perpustakaan saat ini adalah sebanyak 12.453 eksemplar. Pada tahun 2020, selain koleksi buku cetak pustaka Kota Solok telah melengkapi koleksi perpustakaan dengan jaringan sistem pustaka digital melalui aplikasi playstore e-Book Solok Membaca dan pada tahun 2022 telah ditambah sebanyak 2 (dua) paket untuk menambah koleksi e-Book.

Dengan adanya sistem digital dengan e-Book Solok Membaca pengunjung pustaka bisa melihat koleksi buku perpustakaan setempat dirumah sendiri dan pembaca bisa melihat koleksi buku diperpustakaan pusat, juga buku diperpustakaan sekolah atau kelurahan lainnya di kota solok. Upaya lain terus dilaksanakan untuk meningkatkan program pengembangan budaya baca adalah Program Buku Bergulir (BULIR) pada tahun 2022 Kelurahan yang menjadi target BULIR adalah Kelurahan Sinapa, KTK, Laing, dan PPA.

18. KEARSIPAN

Pengelolaan arsip bagi setiap pemerintah daerah sangat penting dilakukan, oleh karena itu peran pengelola arsip masing-masing perangkat daerah sangat dibutuhkan untuk menyelamatkan organisasi unit kerja. Dari tahun ke tahun terjadi perkembangan yang fluktuatif dalam hal jumlah arsip yang berhasil dipilah dan disimpan.

Efektivitas pengelolaan kearsipan pada suatu unit kerja dipengaruhi pula SDM yang bekerja pada unit kearsipan, adanya arsip yang tercipta setiap harinya dalam suatu unit kerja/organisasi menjadi alasan untuk menyediakan sumber daya manusia yang bertanggung jawab dalam melakukan kegiatan pengelolaan arsip, agar arsip yang tercipta dapat selalu terkontrol dan terpelihara dengan baik.

Urusan kearsipan sebagai urusan pemerintah wajib non pelayanan dasar masih dilaksanakan belum optimal, kondisi ini menimbulkan masalah pokok antara lain akses penggunaan arsip belum efektif dan penelusuran dan identifikasi arsip kesejahteraan belum efektif. Untuk itu pengelolaan kearsipan pada perangkat daerah harus tertib selain itu keterkaitan SDM dan sarana penyimpanan arsip dalam kegiatan pengelolaan kearsipan tidak dapat dipisahkan satu dengan yang lainnya, ketiadaan salah satunya menyebabkan tidak efisiensi dan efektifnya kegiatan penyelenggaraan kearsipan dalam penyediaan informasi yang cepat dan tepat untuk mencapai tujuan unit kerja.

Pengelola arsip pada setiap perangkat daerah merupakan ujung tombak dalam keberhasilan mengelola, merawat, melestarikan dan menyelamatkan arsip dinamis sesuai tupoksinya masing-masing. Dalam pengelolaan arsip harus mengacu 4 pedoman yang mesti harus dijadikan sebagai pilar kearsipan yaitu, tata naskah dinas, pola kearsipan, jadwal retensi arsip dan sistem klasifikasi keamanan dan akses arsip dinamis.

Adapun perkembangan jumlah tenaga arsiparis Kota Solok dapat dilihat pada tabel berikut :

Tabel 2.66
Jumlah Tenaga Arsiparis Dari Tahun 2020 -2022

No	Uraian	Tahun		
		2020	2021	2022
1.	Jumlah Tenaga Arsiparis tingkat Ahli	1	3	6
2.	Jumlah Tenaga Arsiparis tingkat terampil	4	3	3
3.	Jumlah Tenaga Teknis Pengelola Kearsipan	30	30	31

Sumber : Dinas Perpustakaan dan Kearsipan Kota Solok, 2023

Berdasarkan tabel diatas dapat dilihat bahwa jumlah SDM pengelola kearsipan pada tahun 2022 naik dibandingkan dari tahun sebelumnya, ini merupakan titik awal dari kemajuan pengelola arsip dalam meningkatkan sumber daya manusianya.

Capaian indikator penyelenggaraan urusan kearsipan sesuai dengan RPJMD Tahun 2021-2026 dapat dilihat pada tabel berikut;

Tabel 2.67
Indikator Kinerja Urusan Kearsipan Tahun 2020 - 2022

No	Indikator	Satuan	Tahun		
			2020	2021	2022
1	Indeks Pemanfaatan Arsip	Indeks	20,85	27,02	52,21
2	Tingkat ketersediaan arsip	%	50,64	50,86	75,02
3	Tingkat keberadaan dan keutuhan arsip	%	3,3	26,97	10,80

Sumber : Dinas Perpustakaan dan Kearsipan Kota Solok, 2023

Berdasarkan tabel diatas untuk capaian indikator indeks pemanfaatan arsip dan tingkat ketersediaan arsip sudah sangat baik hal ini disebabkan semakin tingginya kesadaran dan kebutuhan perangkat daerah terhadap arsip, namun capaian tingkat keberadaan dan keutuhan arsip masih jauh dari target. Hal ini dilatarbelakangi oleh belum optimalnya peran pengelola arsip masing-masing perangkat daerah untuk menyelamatkan arsip organisasi unit kerja sehingga perlu dilakukan upaya peningkatan dan pembinaan pengelolaan arsip pada seluruh perangkat daerah.

C. URUSAN PILIHAN

1. KELAUTAN DAN PERIKANAN

Sektor perikanan merupakan sektor yang cukup strategis untuk pengembangan ekonomi masyarakat, karena usaha budidaya ikan cukup menjanjikan untuk meningkatkan pendapatan. Saat ini usaha perikanan tidak mesti membutuhkan lahan yang luas berupa kolam, karena dilahan pekarangan dengan kolam terpal juga bisa memelihara ikan. Jenis perikanan dikota Solok yaitu perikanan perairan umum dan perikanan budidaya. Perkembangan penyelenggaraan pembangunan urusan Kelautan dan Perikanan dari tahun 2020 sampai dengan tahun 2022 sebagai berikut:

Tabel 2.68
Indikator Penyelenggaraan Urusan Kelautan dan Perikanan
tahun 2020 -2022

No	Indikator	Satuan	Tahun		
			2020	2021	2022
1	Produksi perikanan	Ton	161	10.575	4.799,2
2	Konsumsi ikan	Kg/kap/th	35.26	36,02	36,05

Sumber: BPS dan Dinas Pertanian Kota Solok, 2023 *angka sementara

Dari tabel diatas terlihat bahwa produksi ikan pada tahun 2021 mengalami kenaikan yang sangat signifikan dari tahun 2020 sebanyak 10.414 ton , kenaikan terjadi pada produksi perikanan perairan umum. Hal ini disebabkan karena pada tahun 2021 tersebut adanya bantuan bibit ikan untuk perairan umum dari Dinas dan Kelautan dan Perikanan Propinsi Sumatera Barat. Dan pada tahun 2022 kembali mengalami penurunan , hal ini disebabkan disebabkan karena adanya hama penyakit terutama pada jenis ikan mas. Sedangkan untuk konsumsi ikan setiap tahun selalu mengalami peningkatan, hal ini karena mulai adanya kesadaran masyarakat untuk mengkonsumsi ikan dan adanya pembinaan dan sosialisasi kesekolah-sekolah tentang manfaat untuk mengkonsumsi ikan.

2. PARIWISATA

Sektor pariwisata merupakan sektor yang potensial untuk dikembangkan sebagai salah satu sumber pendapatan daerah. Sebagai usaha memperbesar pendapatan asli daerah, maka program pengembangan dan pemanfaatan sumber daya dan potensi pariwisata daerah diharapkan dapat memberikan sumbangan bagi pembangunan ekonomi.

Sepanjang tahun 2022, jumlah wisatawan yang berkunjung ke Kota Solok sebanyak 418.748 orang. Secara umum terjadi peningkatan dari tahun 2020 yang berjumlah sebanyak 137.754 orang.

Perkembangan pelaksanaan pembangunan pada urusan Pariwisata pada tahun 2020 sampai 2022 dapat dilihat pada perkembangan data sebagai berikut :

Tabel 2.69
Angka Kunjungan Wisata di Kota Solok Tahun 2020-2022

No	Uraian	Satuan	2020	2021	2022
1	Jumlah kunjungan wisata	Orang	137.754	233.618	418,748
2	Target Kunjungan	Orang	-	137.565	139.000
3	Kunjungan Wisata	%	-	169.82	301
4	PAD sektor pariwisata	%	0.9	1,33	3,342
5	Kontribusi sektor pariwisata terhadap PDRB harga berlaku	%	0,23	2.27	2.39
6	Pertumbuhan kunjungan wisata	%	-63	69,59	79
7	Jumlah Kamar terjual	Kamar/th	29.721	6.824	9.990
8	Tingkat hunian akomodasi	%	17,51	18,86	12

Sumber: Dinas Pariwisata Kota Solok, 2021

Berdasarkan tabel di atas dapat dilihat perkembangan kunjungan Wisata dari tahun 2020-2022. Perkembangan Kunjungan wisata terus meningkat, dimana pada tahun 2021

tercatat jumlah kunjungan sebanyak 137.662 orang meningkat menjadi 418.748 orang pada tahun 2022, atau meningkat sekitar 79% dari tahun sebelumnya. Adanya beberapa objek wisata baru seperti Laing Park, Solok Water Park dan beberapa objek wisata yang sedang dikembangkan secara swakelola oleh masyarakat, juga ikut membantu dalam meningkatkan angka kunjungan wisata ke Kota Solok. Akan tetapi pada tahun 2020 kunjungan wisata di Kota Solok turun sebesar 63% dari tahun sebelumnya, dimana jumlah kunjungan pada tahun 2019 tercatat sebanyak 371.109 orang menurun menjadi 137.662 orang pada tahun 2020. Penurunan ini sebagai akibat dari berbagai pembatasan social dalam rangka penanganan Covid-19. Akan tetapi jumlah kunjungan wisata pada tahun 2021 dan 2022 kembali mengalami perbaikan

Berikut ini data beberapa objek wisata unggulan yang ada di Kota Solok Tahun 2022 beserta jaraknya dari pusat kota.

Tabel 2.70
Objek Wisata di Kota Solok dan Jarak Dari Pusat Kota Tahun 2022

No	Nama Objek Wisata	Jarak (Km)	Keterangan
1	Taman Rekreasi Pulau Belibis	3	Telaga Habitat Burung Belibis
2	Sarasah Batimpo Indah	5	Air Terjun Batimpo (Bertingkat)
3	Puncak Payo	10	Panorama dengan Latar Belakang Bukit Barisan; Danau Singkarak dan Gunung Talang
4	Taman Bidadari	5	Taman Rekreasi
5	Ruang Terbuka Hijau	0	Ruang Terbuka Hijau /Taman Kota
6	Laing Park	6	Wisata Alam, Arena Camping dan Arena Outbond
7	Solok Water Park	4	Wisata air kolam renang
8	Sawah Solok	0,5	Wisata Alam Hamparan Sawah

Sumber: Dinas Pariwisata Kota Solok, 2022

3. PERTANIAN

Pada urusan pertanian ada 3 (tiga) sub sektor yaitu sub sektor tanaman pangan dan hortikultura, sub sektor perkebunan dan sub sektor peternakan. Untuk tanaman pangan, padi sawah merupakan andalan Kota Solok, karena tanaman padi hampir terdapat di setiap kelurahan di Kota Solok.

Untuk Jenis tanam perkebunan rakyat yang ada di Kota Solok antara lain serai wangi, kopi, cengkeh, *cacao*, kunyit dan lainnya. Dari beberapa jenis tanaman perkebunan yang ada, serai wangi, kopi dan kunyit adalah jenis komoditi yang banyak di tanam masyarakat.

Usaha peternakan di Kota Solok mencakup ternak besar berupa sapi, kuda, kerbau dan kambing. Selain ternak besar, unggas juga banyak dibudidayakan masyarakat terutama jenis ayam buras, ayam petelur, itik dan puyuh. Dari beberapa jenis ternak yang ada, sapi, kambing dan unggas merupakan jenis ternak yang banyak di kembangkan petani Kota Solok. Untuk perkembangan penyelenggaraan pembangunan urusan Pertanian dari tahun 2020 sampai dengan tahun 2022 sebagai berikut:

Tabel 2.71
Indikator Penyelenggaraan Urusan Pertanian di Kota Solok
Tahun 2020-2022

No	Indikator	Satuan	Tahun		
			2020	2021	2022
1	Produktivitas padi atau bahan pangan utama lokal lainnya per hektar	Ton/Ha	6,50	6,85	6,86
2	Kontribusi sektor pertanian terhadap PDRB	%	5,51	5,20	5,05
3	Cakupan bina kelompok petani	%	5	10	20
4	Produksi sektor pertanian (padi)	Ton	16.750	18.159,35	18.296
	Produksi Tanaman Hortikultura:				
	- Serai Wangi	Ton/th	14,17	99,318	63,50
	- Kopi	Ton/ha	91	43,74	42,30
	- Kunyit	kg/th	50,518	120.860	155,40
5	Populasi Ternak				
	- Sapi	Ekor	2.508	2.617	2.754
	- Kambing	Ekor	2.205	2.298	2.421
	- Unggas	Ekor	364.266	440.761	469.861
6	Persentase Penurunan kejadian dan jumlah kasus penyakit hewan menular	%	100	100	100

Sumber: BPS dan Dinas Pertanian Kota Solok, 2023

Dari tabel diatas terlihat, bahwa Produktivitas padi dalam kurun waktu 3 tahun terakhir secara umum menunjukkan peningkatan, dari 6,50 ton/ha pada tahun 2020 menjadi 6,86 ton/ha pada tahun 2022 yang menunjukkan produksi padi meningkat setiap tahunnya. Hal ini tak lepas dari upaya yang dilakukan pemerintah untuk meningkatkan produksi padi, di antaranya adalah penerapan teknologi jajar legowo. Sektor Pertanian juga memberikan kontribusi terhadap PDRB Kota Solok , yang mana pada tahun 2020 Kontribusi sektor Pertanian terhadap PDRB yaitu 28,61%. Sedangkan untuk indikator cakupan bina kelompok juga mengalami peningkatan tiap tahunnya. Untuk populasi ternak setiap tahun selalu mengalami peningkatan , hal ini karena pelaksanaan IB yang dilakukan secara intensif oleh petugas. Begitupun populasi kambing pada tahun 2020 sebanyak 2.205 ekor, pada tahun 2022 sebanyak 2.421 ekor. Untuk populasi unggas tahun 2020 sebanyak 364.266, pada tahun 2022 meningkat sebanyak 469.861 ekor . Persentase penurunan kejadian dan jumlah kasus penyakit hewan menular dari tahun 2020 sampai tahun 2022 telah tertangani 100%, yang diprioritaskan pada pembebasan penyakit menular pada hewan dengan fokus pada penyakit rabies dan kasus gigitan rabies.

4. PERDAGANGAN

Pada urusan perdagangan, mengacu kepada Undang- Undang Nomor 23 Tahun 2014 tentang Pemerintahan Daerah terdapat 5 kewenangan yang wajib dilaksanakan, yaitu perizinan dan pendaftaran perusahaan, sarana distribusi perdagangan, stabilisasi harga barang kebutuhan pokok dan barang penting, pengembangan ekspor dan standarisasi perlindungan konsumen.

Seperti layaknya sebuah kota, sektor perdagangan menjadi penyumbang terbesar terhadap perekonomian di Kota Solok. Perkembangan pembangunan urusan perdagangan pada tahun 2020 sampai 2022 dapat dilihat pada perkembangan data sebagai berikut :

Tabel 2.72
Perkembangan Sektor Perdagangan di Kota Solok Tahun 2020-2022

No	Uraian	Satuan	2020	2021	2022
1	Kontribusi sektor perdagangan terhadap PDRB	%	25,51	24,61	25,44
2	Pertumbuhan Sektor Perdagangan	%	-0,23	3,52	5,7
3	Persentase kinerja realisasi pupuk	%	87,23	99,29	90,9
4	Persentase alat UTTP bertanda tera yang sah yang berlaku	%	90	67	63,09
5	Persentase pelaku usaha yang memperoleh izin sesuai dengan ketentuan (IUPP/SIUP Pusat Perbelanjaan dan IUTM/IUTS/SIUP Toko Swalayan)	%	50,53	0,42	0,42

Sumber : BPS Kota Solok, 2023

Berdasarkan tabel di atas, sektor perdagangan di Kota Solok masih berada dalam lingkup perdagangan dalam negeri, dimana sektor perdagangan merupakan sektor strategis penyumbang PDRB Kota Solok. Kontribusi sektor perdagangan terhadap PDRB rata-rata mencapai 25% setiap tahunnya. Hal ini selaras dengan visi Kota Solok sebagai Kota Perdagangan dan Jasa.

Kota Solok memiliki 2 buah pasar yang menunjang aktivitas perdagangan di Masyarakat yaitu Pasar Raya Solok dan Pasar Syariah Abdurrahman Bin Auf. Ketersediaan sarana dan Prasarana perdagangan di Kota Solok pada tahun 2022 secara rinci dapat kita lihat pada tabel berikut ini

Tabel 2.73
Sarana Perdagangan/Niaga Kota Solok Tahun 2022

No	Lokasi	Penempatan (Unit)			
		Toko	Kios	Los	Pelataran
1.	Bangunan Pasar Raya	1396	266	52	626
2.	Pasar Syariah Abdurrahman Bin Auf		55	262	

Sumber : Dinas Perdagangan, Koperasi dan UKM, 2022

Dari data yang ada, bahwa seluruh sarana perdagangan yang ada saat ini belum bisa mengakomodir semua pedagang yang ada di Kota Solok. Hal ini disebabkan oleh belum dimanfaatkannya sebagian besar sarana perdagangan yang ada secara maksimal.

5. PERINDUSTRIAN

Perkembangan pelaksanaan pembangunan pada urusan industri pada tahun 2020 - 2022 dapat dilihat pada perkembangan data sebagai berikut:

Tabel 2.74
Perkembangan Industri Kota Solok Tahun 2020-2022

No	Uraian	Satuan	2020	2021	2022
1.	Kontribusi sektor industri terhadap PDRB	%	4,14	4,31	4,24
2.	Pertumbuhan Sektor Industri	%	-2,35	3,64	2,04

No	Uraian	Satuan	2020	2021	2022
3.	Jumlah industry	Unit	562	617	866
	Pertumbuhan industry	%	10,4	15,68	33,46
	Cakupan bina kelompok pengrajin	%		30	30
4.	Jumlah tenaga kerja sektor industry	Orang	2.542	2.731	3311

Sumber : BPS Kota Solok 2023, Dinas Perdagangan dan Koperasi UKM, 2022

Berdasarkan tabel di atas dapat dilihat bahwa pertumbuhan sector industry mengalami penurunan sebesar -2,53% pada tahun 2020 hal ini disebabkan oleh masih belum berproduksi optimalnya beberapa IKM pasca Covid-19. Sektor Industri kembali tumbuh pada tahun 2021 sebesar 3,64 dan 2,04 pada tahun 2022, ha ini seiring dengan memulihnya aktivitas ekonomi pasca pandemic covid- 19. Jumlah unit industry juga mengalami peningkatan dari 526 unit pada tahun 2020 menjadi 866 unit tahun 2022.

Perkembangan industri kecil dan menengah di Kota Solok 2020-2022, dapat dilihat pada tabel berikut :

Tabel 2.75
Perkembangan IKM di Kota Solok 2020-2022

No	Kelompok Industri	Satuan	Tahun		
			2020	2021	2022
1	Industri Pangan				
	a. Unit Usaha	Unit	242	274	408
	b. Tenaga Kerja	Orang	961	1213	1562
2	Industri Sandang				
	a. Unit Usaha	Unit	99	158	147
	b. Tenaga Kerja	Orang	323	726	521
3	Industri Kimia dan Bahan bangunan				
	a. Unit Usaha	Unit	126	43	144
	b. Tenaga kerja	Orang	1.005	163	575
4	Industri mesin, logam dan elektronika				
	a. Unit Usaha	Unit	42	57	77
	b. Tenaga Kerja	Orang	95	273	316
5	Industri Kerajinan				
	a. Unit Usaha	Unit	52	85	90
	b. Tenaga Kerja	Orang	87	360	337
	Unit Usaha		562	617	866

Sumber : Dinas Perdagangan dan Koperasi UKM, 2022

Berdasarkan dimana tabel di atas dapat dilihat bahwa industri di Kota Solok didominasi oleh kelompok industri pangan. Sampai dengan tahun 2022 berjumlah 408 unit usaha dengan jumlah tenaga kerja sebanyak 1562 orang. Kelompok industri lain yang diterapkan selanjutnya adalah kelompok industri sandang dengan jumlah unit usaha sebanyak 147 unit dan jumlah tenaga kerja 521 orang.

D. UNSUR PENDUKUNG URUSAN PEMERINTAHAN

1. SEKRETARIAT DAERAH

Sekretariat Daerah adalah unsur pendukung urusan pemerintahan yang terdiri dari 9 (sembilan) bagian dimana pencapaian tujuan dan sasaran terkait erat dengan pelaksanaan tugas dan fungsi dari masing-masing bagian tersebut. Tujuan yang hendak dicapai oleh Sekretariat Daerah Kota Solok untuk lima tahun kedepan terkait dengan tugas dan fungsi antara lain: meningkatkan kepribadian masyarakat yang religius, meningkatnya kualitas tata kelola pemerintahan yang baik, dan mantapnya fasilitasi dan koordinasi dalam penyelenggaraan pemerintah daerah.

Capaian IKD dan IKK pada pendukung Urusan Pemerintahan pada Sekretariat Daerah Tahun 2020-2022 disajikan pada tabel berikut:

Tabel 2.76
Indikator Penyelenggaraan pendukung Urusan Pemerintahan pada Sekretariat Daerah Tahun 2020-2022

No	Indikator Kinerja	Satuan	Tahun			Ket
			2020	2021	2022	
1	Persentase pelaksanaan kebijakan pemerintah daerah	%	100	100	100	IKD
2	Persentase layanan kerjasama daerah	%	100	100	100	IKD
3	Persentase jumlah total proyek konstruksi yang dibawa ke tahun berikutnya yang ditandatangani pada kuartal pertama	%	0	0	0	IKK
4	Persentase jumlah pengadaan yang dilakukan dengan metode kompetitif	%	19,05	15,25	21,34	IKK
5	Rasio nilai belanja yang dilakukan melalui pengadaan	%	21,87	31,46	49,60	IKK

Sumber: Bagian Administrasi Pembangunan Sekretariat Daerah (data diolah)

Pada Pendukung Urusan Pemerintahan pada Sekretariat Daerah terdapat 5 (lima) indikator kinerja dimana 2 (dua) indikator merupakan IKD dan 3 (tiga) indikator merupakan IKK. Untuk IKD pada tahun 2020 hingga 2022 terealisasi sebesar 100%. Pada IKK, indikator persentase jumlah total proyek konstruksi yang dibawa ke tahun berikutnya yang ditandatangani pada kuartal pertama terealisasi sebesar 0% karena rata-rata proyek konstruksi baru ditandatangani pada kuartal kedua.

IKK persentase jumlah pengadaan yang dilakukan dengan metode kompetitif diperoleh dari jumlah pengadaan yang dilakukan dengan metode kompetitif dibagi dengan jumlah pengadaan yang dilakukan tanpa metode kompetitif. Pada tahun 2020 indikator ini terealisasi 19,05%, turun pada tahun 2021 menjadi 15,25%, dan kembali meningkat pada tahun 2022 menjadi 21,34%. Sedangkan IKK rasio nilai belanja yang dilakukan melalui pengadaan diperoleh dari jumlah nilai belanja langsung yang melalui pengadaan dibagi total belanja langsung. Pada tahun 2020 indikator ini terealisasi 21,87%, dan mengalami peningkatan pada tahun 2021 dan 2022 masing-masingnya 31,46% dan 49,60%. Pada tabel berikut disajikan data pengadaan di Kota Solok pada tahun 2020-2022:

Tabel 2.77
Statistik Pengadaan Kota Solok Tahun 2020-2022

No	Tahun	Jenis Pengadaan		Jumlah	Nilai Pengadaan (Rp)	Nilai Belanja Langsung (Rp)*
		Kompetitif	Non Kompetitif			
1	2020	44	231	275	50.220.860.598	229.650.241.447
2	2021	63	413	476	115.137.598.599	366.036.363.591
3	2022	67	314	381	210.380.660.827	424.179.854.644

Sumber: Bagian Administrasi Pembangunan Sekretariat Daerah (data diolah)

**) Nilai Belanja Langsung dihitung dari Total Belanja Daerah dikurangi belanja pegawai, belanja hibah, belanja bantuan sosial, dan belanja tidak terduga*

Berdasarkan tabel diatas jenis pengadaan di Kota Solok pada tahun 2020-2022 didominasi oleh pengadaan yang dilakukan secara non kompetitif dibandingkan pengadaan yang dilakukan secara kompetitif. Pada tahun 2020, sebagai dampak diterbitkannya Instruksi Presiden Nomor 4 Tahun 2020 tentang Refocussing Kegiatan, Realokasi Anggaran, Serta Pengadaan Barang dan Jasa Dalam Rangka Percepatan Penanganan Corona Virus Disease 2019 (Covid-19), nilai pengadaan di Kota Solok adalah sebesar 50 milyar rupiah, atau 21,87% dari total belanja langsung. Nilai pengadaan ini pada tahun 2021 dan 2022 mengalami peningkatan sehingga rasio nilai belanja yang dilakukan melalui pengadaan dibandingkan dengan nilai belanja langsung mengalami kenaikan masing-masingnya 31,46% dan 49,60%.

Di bidang hukum, produk hukum daerah yang sah sesuai Peraturan Menteri Dalam Negeri Nomor 120 Tahun 2018 tentang Perubahan Peraturan Menteri Dalam Negeri Nomor 80 Tahun 2015 tentang Pembentukan Produk Hukum Daerah adalah Peraturan Daerah, Peraturan Kepala Daerah, dan Peraturan DPRD. Permendagri ini merupakan tindak lanjut atas Putusan Mahkamah Konstitusi Nomor 137/PUU-XIII/2015 dan Putusan Mahkamah Konstitusi Nomor 56/PUU-XIV/2016 terhadap pengujian Pasal 251 ayat (1), ayat (2), ayat (3), ayat (4) dan ayat (8) Undang-Undang Nomor 23 Tahun 2014 tentang Pemerintahan Daerah. Pada tabel berikut disajikan rekapitulasi regulasi yang diterbitkan Pemerintah Kota Solok Tahun 2020-2022.

Tabel 2.78
Rekapitulasi Produk Hukum Daerah yang diterbitkan Pemerintah Kota Solok Tahun 2020-2022

No	Uraian	Tahun		
		2020	2021	2022
1	Jumlah Peraturan Daerah	5	5	6
2	Jumlah Peraturan Walikota	49	59	54
3	Jumlah Peraturan Daerah yang direvisi	1	2	1
4	Jumlah Peraturan Daerah yang dibatalkan	-	-	-
5	Jumlah Peraturan Walikota yang direvisi	16	17	13
6	Jumlah Peraturan Walikota yang dibatalkan	-	-	-
7	Jumlah Peraturan Walikota yang ditetapkan atas perintah peraturan perundang-undangan yang lebih tinggi	39	40	48
8	Jumlah Peraturan Walikota yang dibentuk berdasarkan	2	19	6

No	Uraian	Tahun		
		2020	2021	2022
	kewenangan			
9	Jumlah Keputusan Kepala Daerah	707	814	666

Sumber: Bagian Hukum Sekretariat Daerah Kota Solok

Sebagai salah satu upaya meningkatkan kualitas pelayanan publik, Pemerintah Kota Solok telah memfasilitasi bantuan hukum bagi masyarakat miskin melalui Peraturan Daerah Kota Solok Nomor 2 Tahun 2015 tentang Bantuan Hukum Bagi Masyarakat Miskin dan ketentuan teknisnya melalui Peraturan Walikota Solok Nomor 4 Tahun 2016 tentang Tata Cara, Syarat Teknis Kerjasama dan Besaran Biaya Administrasi Bantuan Hukum Bagi Masyarakat Miskin. Penyelenggaraan pemberian bantuan hukum ini merupakan upaya untuk memenuhi dan sekaligus sebagai implementasi negara hukum yang mengakui dan melindungi serta menjamin hak asasi warga negara terhadap kebutuhan akses keadilan dan kesamaan di hadapan hukum (*equality before the law*).

Pemerintah daerah memiliki peran dalam penyelenggaraan bantuan hukum bagi orang atau kelompok orang miskin. Bantuan hukum bagi masyarakat miskin yang difasilitasi oleh Pemerintah Kota Solok meliputi masalah hukum keperdataan, pidana, dan tata usaha negara baik litigasi maupun non litigasi. Bantuan hukum untuk hukum keperdataan adalah masalah hukum keperdataan secara keseluruhan, bantuan hukum untuk tata usaha negara adalah apabila masyarakat merasa dirugikan oleh pejabat tata usaha negara maka pemerintah daerah dapat memberikan bantuan hukum sesuai dengan ketentuan yang berlaku dan masalah hukum untuk masalah hukum pidana adalah seluruh hukum pidana kecuali: tindak pidana psikotropika dan sejenisnya, tindak pidana terorisme, surpesi, illegal logging, illegal mining, trafiking, asusila, dan judi. Data pelaksanaan bantuan hukum bagi masyarakat miskin Kota Solok disajikan pada tabel berikut:

Tabel 2.79
Data Fasilitasi Bantuan Hukum Bagi Masyarakat Miskin Kota Solok
Tahun 2020-2022

No	Uraian	Tahun		
		2020	2021	2022
1	Jumlah Permohonan Bantuan Hukum yang masuk	3	2	5
2	Jumlah Permohonan Bantuan Hukum yang difasilitasi	3	2	5
3	Persentase bantuan hukum yang difasilitasi	100%	100%	100%

Sumber: Bagian Hukum Sekretariat Daerah Kota Solok

Akuntabilitas kinerja adalah perwujudan kewajiban suatu instansi pemerintah untuk mempertanggungjawabkan keberhasilan/kegagalan pelaksanaan program dan kegiatan yang telah diamanatkan para pemangku kepentingan dalam rangka mencapai misi organisasi secara terukur dengan sasaran/target kinerja yang telah ditetapkan melalui laporan kinerja instansi pemerintah yang disusun secara periodik. Evaluasi atas akuntabilitas kinerja pemerintah merupakan amanat Peraturan Presiden Nomor 29 Tahun 2014 tentang Sistem Akuntabilitas Kinerja Instansi Pemerintah. Penilaian AKIP Kota Solok tahun 2018-2021 mempedomani Peraturan Menteri Pendayagunaan Aparatur Negara dan Reformasi Birokrasi Nomor 12 Tahun 2015 tentang Pedoman Evaluasi atas Implementasi Sistem Akuntabilitas Kinerja Instansi Pemerintah. Untuk tahun 2022 selanjutnya penilaian AKIP mempedomani Peraturan Menteri Pendayagunaan Aparatur Negara dan Reformasi

Birokrasi Nomor 88 Tahun 2021 tentang Evaluasi Akuntabilitas Kinerja Instansi Pemerintah. Nilai evaluasi atas Akuntabilitas Kinerja Pemerintah Kota Solok Tahun 2020-2022 disajikan pada tabel berikut:

Tabel 2.80
Nilai Hasil Evaluasi atas Akuntabilitas Kinerja Instansi Pemerintah (AKIP)
Kota Solok Tahun 2020-2022

No	Tahun	Tingkat Akuntabilitas Kinerja	Nilai Hasil Evaluasi
1	2020	B	68,25
2	2021	B	69,16
3	2022*	B	69,28

Sumber: Bagian Organisasi Sekretariat Daerah Kota Solok

*) Tahun 2022 mempedomani PermenPAN-RB 88/2021

Selain penilaian atas akuntabilitas kinerja instansi pemerintah, Pemerintah Pusat melakukan evaluasi kepada pemerintah daerah dalam rangka penilaian kinerja penyelenggaraan pemerintahan daerah. Evaluasi ini berdasarkan Peraturan Menteri Dalam Negeri Nomor 18 Tahun 2020 tentang Peraturan Pelaksanaan Peraturan Pemerintah Nomor 13 Tahun 2019 tentang Laporan dan Evaluasi Penyelenggaraan Pemerintahan Daerah (EPPD). Penilaian kinerja pada EPPD dilakukan dalam menilai secara keseluruhan kinerja penyelenggaraan pemerintahan daerah maupun keberhasilan pelaksanaan masing-masing urusan pemerintahan yang menjadi kewenangan daerah. Tabel berikut menyajikan data nilai EPPD Kota Solok Tahun 2020-2022.

Tabel 2.81
Data Nilai EPPD Kota Solok Tahun 2020-2022

No	Uraian	Tahun		
		2020*	2021*	2022*
1	Skor Kinerja			
2	Peringkat di Nasional			
3	Status Kinerja (Permendagri 18/2020)			

Sumber: Bagian Pemerintahan Sekretariat Daerah Kota Solok

*) data belum dirilis (status kinerja sejak tahun 2020 mempedomani PMDN 18/2020)

Untuk mengukur keberhasilan Pemerintah Kota Solok dalam memberikan pelayanan kepada masyarakatnya, setiap tahun dilakukan survey kepuasan masyarakat terhadap unit penyelenggara pelayanan publik dengan menggunakan indikator dan metodologi survey yang sudah ditentukan. Survey dilakukan untuk memperoleh Indeks Kepuasan Masyarakat (IKM). Semenjak tahun 2018 keatas, pengukuran IKM sudah mengacu kepada peraturan terbaru yakni Peraturan Menteri Pendayagunaan Aparatur Negara dan Reformasi Birokrasi Nomor 14 Tahun 2017 tentang Pedoman Penyusunan Survei Kepuasan Masyarakat Unit Penyelenggara Pelayanan Publik (UPP). Tabel berikut menyajikan data nilai IKM terhadap pelayanan Pemerintah Kota Solok Tahun 2020-2022.

Tabel 2.82
Nilai IKM Unit Pelayanan Publik Kota Solok Tahun 2020-2022

No	Tahun	Nilai Rata-rata IKM	Kategori
1	2020	88,31	Amat Baik
2	2021	82,86	Baik
3	2022	84,79	Baik

Sumber: Bagian Organisasi Sekretariat Daerah Kota Solok

Dalam rangka mewujudkan Kota Solok sebagai Kota Beras Serambi Madinah dimana kualitas pemahaman dan pengamalan ajaran agama diukur dengan menggunakan indeks kesalehan. Indeks kesalehan ini merefleksikan tingkat kepatuhan atau ketaatan seseorang dalam beribadah dan tercermin atau teraplikasikan dalam sikap hidup sehari-hari. Indeks kesalehan terdiri dari 5 (lima) dimensi yakni: kepedulian sosial, relasi antar manusia, etika dan budi pekerti, melestarikan lingkungan, dan patuh pada peraturan pemerintah. Pada tahun 2022 Kota Solok telah melakukan pengukuran Indeks Kesalehan dengan nilai 79,78. Tabel berikut menyajikan data nilai indeks kesalehan Kota Solok Tahun 2020-2022.

Tabel 2.83
Indeks Kesalehan Kota Solok Tahun 2020-2022

No	Dimensi	Tahun		
		2020*	2021	2022
1	Kepedulian Sosial	-	76,35	73,32
2	Relasi Antar Manusia	-	82,09	84,23
3	Etika dan Budi Pekerti	-	86,01	87,26
4	Melestarikan Lingkungan	-	73,14	72,98
5	Patuh pada Peraturan Pemerintah	-	82,43	81,13
Indeks Kesalehan Kota Solok		-	80,00	79,78
Indeks Kesalehan Nasional**		-	82,53	84,55

Sumber: Bagian Kesejahteraan Rakyat Sekretariat Daerah Kota Solok

*) data belum tersedia

**) Renstra Kementerian Agama 2020-2024

Data terkait Indeks Kesalehan baru tersedia sejak tahun 2021 karena petunjuk pengukuran baru tersedia di tahun 2021. Berdasarkan tabel diatas nilai indeks kesalehan Kota Solok tahun 2022 mengalami penurunan dibandingkan dengan data pada tahun 2021. Penurunan terjadi pada 3 (tiga) dimensi yakni: dimensi kepedulian sosial, dimensi melestarikan lingkungan, dan dimensi patuh pada peraturan pemerintah, sedangkan 2 (dua) dimensi lainnya mengalami peningkatan dibandingkan dengan realisasi pada tahun 2021 yakni: dimensi relasi antar manusia dan dimensi etika dan budi pekerti.

2. SEKRETARIAT DPRD

Dalam penyusunan perencanaan pembangunan daerah, pokok-pokok pikiran DPRD merupakan bagian dari saran dan masukan DPRD yang diperoleh dari hasil penyerapan aspirasi masyarakat melalui pelaksanaan reses. Saran dan masukan DPRD menjadi salah satu pertimbangan dalam penyusunan fokus dan prioritas pembangunan daerah. Perumusan prioritas pembangunan disajikan dengan tetap menjaga keterkaitan antara arah kebijakan serta isu strategis.

Untuk memberikan dukungan terhadap fungsi dan tugas DPRD, sekretariat DPRD sebagai unsur pelayanan administrasi urusan pemerintahan, memiliki peran dalam memfasilitasi untuk menghimpun saran dan masukan DPRD tersebut serta memfasilitasi penyusunan produk hukum daerah dengan perkembangan kinerja sebagai berikut:

Tabel 2.84
Kinerja Sekretariat DPRD Tahun 2018-2022

No	Uraian	Tahun			
		Satuan	2020	2021	2022
1	Jumlah aspirasi masyarakat yang masuk	aspirasi	354	419	555
2	Jumlah aspirasi masyarakat yang ditindaklanjuti/ difasilitasi	aspirasi	230	272	289
3	Persentase aspirasi masyarakat yang ditindaklanjuti/ difasilitasi	%	65	65	52
4	Jumlah kegiatan reses yang direncanakan	kegiatan	60	60	60
5	Jumlah kegiatan reses yang difasilitasi	kegiatan	47	60	60
6	Persentase rencana kegiatan reses yang terfasilitasi	%	78,33	100	100
7	Jumlah pembahasan ranperda yang difasilitasi	Ranperda	3	4	4
8	Jumlah draft ranperda insiatif yang difasilitasi	Ranperda	-	2	1
9	Jumlah publikasi dan dokumentasi DPRD	dokumen	3	3	5
10	Jumlah program kerja DPRD yang difasilitasi	program	10	8	8

Sumber: Sekretariat DPRD Kota Solok, 2023 (data diolah)

Dalam kurun waktu tiga tahun terakhir, rata-rata jumlah aspirasi masyarakat yang masuk dan jumlah aspirasi masyarakat yang ditindaklanjuti mengalami peningkatan masing-masing yaitu 22,30% dan 13,56% per tahun. Jumlah tersebut terbesar berada pada tahun 2022. Namun untuk persentase aspirasi masyarakat yang ditindaklanjuti/difasilitasi pada tahun 2022 merupakan capaian paling rendah yaitu hanya sebesar 52%, dibandingkan tahun-tahun sebelumnya yang mencapai 60%. Hal ini disebabkan oleh penetapan prioritas pembangunan dan memperhatikan kemampuan keuangan daerah. Lebih dari setengah aspirasi masyarakat yang disampaikan sudah difasilitasi. Selain itu, juga ditindaklanjuti dengan pelaksanaan reses dengan target dan realisasi pada dua tahun ke belakang sudah mencapai 100%.

Terkait produk hukum, Sekretariat DPRD berperan dalam memfasilitasi pembahasan rancangan peraturan daerah, yang pada tiga tahun belakangan rata-rata terdapat 4 ranperda yang difasilitasi serta satu draft ranperda inisiatif yang difasilitasi. Serta, untuk menjaga hubungan baik dan harmonisasi dengan media, publikasi informasi kegiatan DPRD dan program kerja DPRD tetap harus terpenuhi dengan baik. Pada tahun 2022, jumlah publikasi dan dokumentasi DPRD tercatat sebanyak 5 dokumen yaitu meningkat dari tahun-tahun sebelumnya. Sedangkan terjadi penurunan pada jumlah program kerja DPRD yang difasilitasi menjadi 8 program kerja.

Untuk mencapai sasaran kinerja pelayanan sekretariat DPRD dalam meningkatkan kualitas fasilitasi lembaga DPRD, dapat dilihat melalui indikator nilai indeks kepuasan layanan DPRD. Indeks kepuasan layanan diukur dengan penilaian pendapat anggota dewan dalam memperoleh pelayanan dari Sekretariat DPRD. Kinerja pelayanan menjadi tolok ukur penilaian keberhasilan dan kegagalan suatu perencanaan yang efektif, efisien, dan partisipatif untuk mencapai tujuan dan sasaran yang ditetapkan. Berikut capaian indeks kepuasan layanan DPRD dalam kurun waktu tiga tahun terakhir.

Tabel 2.85
Indikator Pendukung Urusan Pemerintahan
pada Sekretariat DPRD Tahun 2020-2022

No	Uraian	Satuan	Tahun		
			2020	2021	2022
1	Indeks Kepuasan Layanan DPRD	%	60	70	70,4

Sumber: Sekretariat DPRD Kota Solok, 2023 (data diolah)

Capaian indeks kepuasan layanan DPRD pada tiga tahun terakhir sudah mencapai 100% dan setiap tahunnya mengalami peningkatan rata-rata sebesar 8,62%. Dalam menjalankan tugasnya, sekretariat DPRD menyatakan komitmen untuk mempertahankan layanan terhadap pimpinan dan anggota dewan dengan optimal. Sehingga kualitas indeks kepuasan layanan kepada pimpinan dan anggota dewan dapat dipertanggungjawabkan sebagaimana mestinya. Namun demikian, tetap perlu terus dilakukan peningkatan layanan agar bisa mencapai penilaian terbaik dalam melaksanakan tugas dan fungsinya.

E. UNSUR PENUNJANG URUSAN PEMERINTAHAN

1. PERENCANAAN

Perencanaan sebagai salah satu unsur penunjang urusan pemerintahan, merupakan langkah awal pelaksanaan kegiatan dalam proses menentukan kebijakan masa depan, melalui urutan pilihan dengan melibatkan *stakeholders* guna pemanfaatan dan pengalokasian sumber daya yang ada. Perencanaan bertujuan untuk mewujudkan pembangunan daerah dalam rangka peningkatan dan pemerataan pendapatan masyarakat, kesempatan kerja, lapangan berusaha, meningkatkan akses dan kualitas pelayanan publik dan daya saing daerah.

Dalam pelaksanaannya sebagaimana yang diamanatkan dalam Permendagri Nomor 86 Tahun 2017, rencana pembangunan daerah harus dirumuskan secara transparan, responsif, efisien, efektif, akuntabel, partisipatif, terukur, berkeadilan, berwawasan lingkungan, dan berkelanjutan. Rumusan ini berorientasi pada proses dengan menggunakan pendekatan teknokratik, partisipatif, politis, serta *top down* dan *bottom up*. Dengan demikian, proses yang dilalui akan mencapai target-target kinerja pembangunan yang ditetapkan dalam RKPD yang merupakan turunan dari RPJMD, dalam bentuk program dan kegiatan sebagai bentuk implementasi pemenuhan kebutuhan masyarakat dan menjadi solusi untuk mengatasi permasalahan yang menjadi isu-isu strategis pembangunan di Kota Solok. Berikut disajikan perkembangan kinerja penyelenggaraan perencanaan di Kota Solok dalam kurun waktu lima tahun terakhir:

Tabel 2.86
Kinerja Perencanaan Pembangunan Pemerintah Kota Solok
Tahun 2020-2022

No	Uraian	Satuan	Tahun		
			2020	2021	2022
1	Tingkat usulan masyarakat yang diakomodir dalam RKPD	%	88,53	81,75	94,36
2	Persentase partisipasi komponen masyarakat dalam mengikuti proses perencanaan pembangunan tahunan	%	100	100	84,68

No	Uraian	Satuan	Tahun		
			2020	2021	2022
3	Tingkat pencapaian target sasaran strategis RPJMD	%	77,56	86,96	64

Sumber: Bappeda Kota Solok, 2023 (data diolah)

Tingkat usulan masyarakat yang diakomodir dalam RKPD selama tiga tahun terakhir mengalami peningkatan rata-rata sebesar 4,92% per tahun. Pada tahun 2022 adalah tingkat usulan tertinggi yaitu sebesar 94,34%, dimana terjadi peningkatan dari tahun sebelumnya sebesar 15.43%. Sedangkan untuk partisipasi komponen masyarakat dalam mengikuti proses perencanaan pembangunan tahunan dalam waktu tiga tahun terakhir mengalami penurunan rata-rata 8,35% per tahun. Penurunan partisipasi masyarakat terbesar terjadi pada tahun 2022, yaitu turun sebesar 15,32% dari tahun sebelumnya. Secara fisik kehadiran masyarakat dalam mengikuti musyawarah perencanaan pembangunan memang menurun, akan tetapi partisipasi komponen masyarakat dalam proses perencanaan telah difasilitasi dengan penggunaan sistem informasi yang terintegrasi, yaitu aplikasi *e-planning*. Aplikasi yang dirancang dengan tujuan dapat membantu pelaksanaan proses perencanaan pembangunan lebih transparan, akuntabel, efektif dan efisien.

Selain itu, tingkat pencapaian target sasaran strategis RPJMD dalam tiga tahun terakhir rata-rata menurun sebesar 12,48% per tahun. Pada tahun 2022 terjadi penurunan sebesar 26,4% dari tahun sebelumnya. Dengan jumlah 25 Indikator Kinerja Utama (IKU) dalam RPJMD Kota Solok Tahun 2021-2026, hanya 16 indikator yang capaian kinerjanya mencapai dan melebihi 100% dan terdapat 6 indikator yang tidak mencapai 100%. Hal ini disebabkan oleh belum tercapainya sasaran derajat kesehatan masyarakat dimana masih tingginya prevalensi stunting pada balita, menurunnya indeks kualitas udara dan lahan, masih rendahnya nilai kompetensi Kota Solok karena minimnya anggaran untuk pengembangan kompetensi dan belum optimalnya data pelatihan yang dientry ke SAPK. Serta belum optimalnya pemahaman terhadap tugas dan fungsi pelaksanaan SAKIP beserta pembinaan dan pengawasannya.

2. KEUANGAN

Pelaksanaan urusan keuangan sebagai salah satu fungsi penunjang urusan pemerintahan yang menjadi kewenangan daerah didukung oleh Badan Keuangan Daerah yang bertanggung jawab mengelola pendapatan, keuangan dan asset pemerintah. Optimalisasi PAD, pengelolaan anggaran sesuai regulasi dan penyusunan laporan pertanggung jawaban keuangan serta pengelolaan asset terus diupayakan untuk meningkatkan kualitas pengelolaan keuangan daerah sesuai standar akuntansi pemerintah.

Pengelolaan keuangan daerah merupakan kegiatan yang meliputi perencanaan, penganggaran, pelaksanaan, penatausahaan, pengawasan dan pertanggungjawaban pelaksanaan APBD. Untuk mengukur kualitas kinerja tata kelola keuangan daerah digunakan Indeks Pengelolaan Keuangan Daerah, yang merupakan amanat dari Peraturan Menteri Dalam Negeri Nomor 19 Tahun 2020 tentang Pengukuran Indeks Pengelolaan Keuangan Daerah (IPKD). Beberapa dimensi yang digunakan untuk mengukur IPKD ini meliputi; kesesuaian dokumen perencanaan dan penganggaran, pengalokasian anggaran belanja dalam APBD, transparansi pengelolaan keuangan daerah, penyerapan anggaran, kondisi keuangan daerah dan opini Badan Pemeriksaan keuangan atas LKPD.

Berdasarkan opini Badan Pemeriksa Keuangan (BPK) terhadap laporan keuangan pemerintah daerah dan persentase peningkatan PAD, selama tiga tahun terakhir, Kota Solok mampu meraih opini WTP. Opini BPK merupakan pernyataan profesional pemeriksa tentang kewajaran informasi keuangan yang disajikan dalam laporan keuangan. Terdapat 4 jenis opini yang dapat diberikan oleh BPK dalam pemeriksaan laporan keuangan, yaitu Wajar Tanpa Pengecualian (WTP)/unqualified opinion, Wajar Dengan Pengecualian (WDP)/qualified opinion, Tidak Wajar/adversed opinion dan Tidak Menyatakan Pendapat/disclaimer of opinion.

Selanjutnya, tabel dibawah ini menyajikan nilai Indeks Pengelolaan Keuangan Daerah selama 3 tahun terakhir.

Tabel 2.87

Indikator Penyelenggaraan urusan Urusan Keuangan Tahun 2020-2022

No	Indikator	Satuan	Tahun		
			2020	2021	2022
1	Indeks Pengelolaan Keuangan Daerah	huruf	B	C	-

Sumber : BKD Kota Solok, 2023

Berdasarkan tabel diatas, terlihat bahwa pada tahun 2020 nilai IPKD sudah memperoleh predikat B (perlu perbaikan). Akan tetapi, pada tahun 2021 nilai ini mengalami penurunan menjadi C (sangat perlu perbaikan). Hal ini disebabkan karena terdapat 1 dimensi yang tidak dilakukan penilaian karena adanya *maintenance* system, sehingga 1 dimensi tersebut tidak terhitung sehingga menyebabkan penurunan nilai IPKD secara keseluruhan. Sementara, hasil penilaian IPKD Tahun 2022 belum dilakukan penginputan data pada aplikasi Pengukuran IPKD.

Penyelenggaraan urusan keuangan juga dapat dilihat melalui Anggaran Pendapatan dan Belanja Daerah (APBD) yang dipergunakan untuk membiayai program/ kegiatan dalam rangka penyelenggaraan pemerintahan dan pembangunan. Berikut perkembangan realisasi pendapatan dan belanja daerah selama 3 tahun terakhir:

Tabel 2.88

Realisasi Pendapatan Daerah dan Belanja Daerah pada APBD Tahun 2020 - 2022

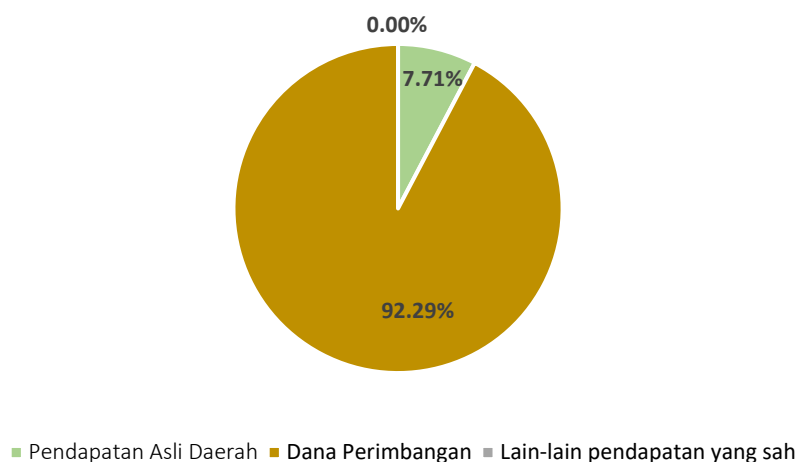
Tahun	Pendapatan		Belanja	
	Realisasi	Pertumbuhan (%)	Realisasi	Pertumbuhan (%)
2020	545.555.282.679,47	-13,98	508.204.355.264,01	-35,79
2021	531.390.956.660,01	-2,60	539.450.963.812,89	5,79
2022	545.944.980.327,24	2,74	581.253.848.614,44	7,19
Rata-rata		-4,61		-7,60

Sumber : BKD Kota Solok, 2023

Dari tabel di atas dapat dilihat bahwa rata-rata pertumbuhan realisasi pendapatan daerah selama tiga tahun terakhir adalah -4,61 % dan rata-rata pertumbuhan realisasi belanja daerah sebesar -7,60 %. Pada tahun 2020-2022 secara umum terjadi penurunan pertumbuhan pendapatan, karena berkurangnya penerimaan dari lain-lain pendapatan yang sah dan berkurangnya alokasi DAK.

Pada sisi pendapatan daerah, dari total Pendapatan Daerah tahun 2022 sebesar Rp545.944.980.327,24, kontribusi Pendapatan Asli Daerah (PAD) terhadap Pendapatan Daerah pada tahun 2022 masih sangat rendah yaitu sebesar Rp42.095.273.188,24 (7,71%), sedangkan kontribusi Dana Perimbangan mencapai Rp503.849.707.139,00 (92,29%) dan tidak terdapat pendapatan lain-lain Pendapatan Daerah yang sah. Ini menunjukkan bahwa penerimaan daerah Kota Solok masih sangat tergantung pada dana transfer baik dari Pemerintah Pusat maupun dari Provinsi. Oleh sebab itu pemerintah daerah harus terus berupaya menggali potensi pendapatan daerah terutama Pendapatan Asli Daerah sehingga secara berangsur-angsur ketergantungan terhadap pemerintah pusat dapat dikurangi.

Gambar 2.21
Diagram Proporsi Pendapatan Daerah Tahun 2022



Sumber : BKD Kota Solok, 2023 (data diolah)

3. KEPEGAWAIAN

Kinerja penyelenggaraan Urusan Kepegawaian di Kota Solok dapat ditampilkan pada tabel realisasi indikator kinerja berikut :

Tabel 2.89
Indikator Penyelenggaraan Urusan Kepegawaian
Tahun 2020-2022

No.	INDIKATOR	Satuan	TAHUN		
			2020	2021	2022
1.	Persentase penempatan aparatur sesuai kompetensi dan syarat jabatan	%	67,79	62,72	69,24
2.	Persentase pegawai berkinerja baik (≥ 90)	%	-	38,89	99,95
3.	Rasio pegawai berpendidikan tinggi (tidak termasuk guru dan tenaga kesehatan)	%	81,66	82,43	85,84
4.	Rasio pegawai berpendidikan menengah/dasar (tidak termasuk guru dan tenaga kesehatan)	%	18,34	17,57	14,16
5.	Rasio pegawai fungsional (tidak termasuk guru dan tenaga kesehatan)	%	6,31	7,37	26,41

No.	INDIKATOR	Satuan	TAHUN		
			2020	2021	2022
6.	Rasio jabatan fungsional bersertifikat kompetensi (tidak termasuk guru dan tenaga kesehatan)	%	47,30	44,19	12,50

Sumber : BKPSDM Kota Solok (data diolah)

Dari tabel diatas, dapat dilihat bahwa terdapat 6 (enam) indikator pada Urusan Kepegawaian. Dari realisasi indikator tersebut, 4 (empat) indikator realisasinya memiliki tren yang positif setiap tahunnya. Sedangkan realisasi indikator Rasio pegawai berpendidikan menengah/dasar (tidak termasuk guru dan tenaga kesehatan) yang nilainya turun setiap tahun dapat dimaklumi karena meningkatnya derajat pendidikan pegawai di Kota Solok.

Yang perlu menjadi perhatian adalah menurunnya nilai Rasio jabatan fungsional bersertifikat kompetensi, seiring dengan adanya kebijakan penyetaraan jabatan struktural menjadi fungsional mestinya juga dilakukan upaya meningkatkan kompetensi dari para pejabat fungsional melalui keikutsertaan dalam pendidikan dan pelatihan sehingga bisa memperoleh sertifikat kompetensi.

Terjadinya perubahan drastis komposisi pegawai struktural dan fungsional merupakan amanat dari Peraturan Menteri Pendayagunaan Aparatur Negara dan Reformasi Birokrasi Nomor 28 Tahun 2019 tentang Penyetaraan Jabatan Administrasi ke dalam Jabatan Fungsional yang merupakan tindak lanjut salah satu dari lima Visi Pembangunan yang telah dicanangkan Presiden. Penyetaraan jabatan ini bertujuan untuk menciptakan birokrasi yang lebih dinamis dan profesional sebagai upaya peningkatan efektifitas dan efisiensi untuk mendukung kinerja pelayanan pemerintah kepada publik.

4. PENDIDIKAN DAN PELATIHAN

Kinerja penyelenggaraan Urusan Kepegawaian di Kota Solok dapat ditampilkan pada tabel realisasi indikator kinerja berikut :

Tabel 2.90
Indikator Penyelenggaraan Urusan Pendidikan dan Pelatihan
Tahun 2020-2022

No.	INDIKATOR	Satuan	TAHUN		
			2020	2021	2022
1	Persentase ASN yang mengikuti pendidikan dan pelatihan teknis/fungsional	%	6,52	7,29	36,84
2	Persentase Pejabat ASN yang telah mengikuti pendidikan dan pelatihan struktural	%	80,04	80,04	61,81

Sumber : BKPSDM Kota Solok (data diolah)

Dari tabel diatas, dapat dilihat bahwa terdapat peningkatan yang signifikan terhadap persentase ASN yang mengikuti pendidikan dan pelatihan teknis/fungsional. Sementara Persentase Pejabat ASN yang telah mengikuti pendidikan dan pelatihan struktural mengalami penurunan yang signifikan juga. Hal ini dapat dimaklumi sebagai akibat dari kebijakan penyederhanaan birokrasi dipemerintahan sehingga sebahagian besar pejabat struktural telah beralih menjadi pejabat fungsional.

5. PENELITIAN DAN PENGEMBANGAN

Badan Penelitian dan Pengembangan (Balitbang) merupakan Perangkat Daerah yang memiliki kewenangan untuk menyelenggarakan penelitian dan pengembangan, menciptakan inovasi dan kajian yang berbasis penelitian sehingga yang nantinya dapat menjadi masukan bagi para pemangku kepentingan dalam merumuskan kebijakan.

Dalam melakukan penelitian dan pengembangan mencakup 7 urusan utama yaitu penelitian, pengkajian, pengembangan, perekayasa, penerapan pengoperasian, dan evaluasi kebijakan sebagaimana yang diamanatkan oleh Permendagri 17 tahun 2016. Selain itu, Balitbang juga menjadi motor dalam menggerakkan inovasi daerah terutama dibidang pelayanan publik serta mendukung lahirnya inovasi dan inovator dari kalangan masyarakat. Tabel berikut adalah data yang menyajikan indikator realisasi penyelenggaraan urusan penelitian dan pengembangan selama 3 tahun terakhir.

Tabel 2.91
Indikator Penyelenggaraan urusan Urusan Penelitian dan Pengembangan
Tahun 2020-2022

No	Indikator	Satuan	Tahun		
			2020	2021	2022
1	Persentase implementasi rencana kelitbangan	%	NA	NA	100
2	Persentase pemanfaatan hasil kelitbangan	%	NA	NA	16,67
3	Persentase kebijakan inovasi yang diterapkan di daerah	%	NA	NA	60,61

Sumber : Balitbang Kota Solok, 2023

Dari tabel diatas dapat disimpulkan bahwa ketiga indikator yang berkaitan dengan penelitian dan pengembangan baru dihitung pada tahun 2022, karena mengikuti Rencana Pembangunan Jangka Menengah Daerah (RPJMD) Kota Solok 2021 – 2026. Persentase implementasi rencana kelitbangan merupakan indikator yang digunakan untuk mengukur pelaksanaan kegiatan penelitian atau kajian yang telah dianggarkan, pada tahun 2022, semua perencanaan kajian telah dilaksanakan. Sementara, persentase pemanfaatan hasil kelitbangan merupakan indikator untuk melihat seberapa banyak hasil kajian yang telah dilakukan oleh Balitbang yang dimanfaatkan Perangkat Daerah terkait. Pada tahun 2022, baru 16,67% hasil kajian yang merupakan output Balitbang yang dimanfaatkan. Selanjutnya kebijakan inovasi yang diterapkan di daerah sudah mencapai 60,61%.

F. UNSUR PENGAWAS

Pelaksanaan pengawasan internal secara berkala dilakukan oleh Inspektorat Daerah yang bertujuan untuk meningkatkan kinerja penyelenggaraan pemerintahan daerah. Disamping itu, pelaksanaan fungsi pengawasan juga melekat pada lembaga perwakilan rakyat daerah melalui peningkatan hubungan kemitraan dengan lembaga legislatif. Hal ini terlihat dengan adanya pengawasan dan pembinaan terhadap aparatur yang melakukan penyimpangan terhadap pelaksanaan kebijakan kepala daerah dan peraturan perundang-undangan.

Hasil yang dicapai oleh Pemerintah Kota Solok melalui pelaksanaan fungsi pengawasan adalah dengan tercapainya maturitas/kematangan pelaksanaan Sistem Pengendalian Intern

Pemerintah (SPIP) pada level 3 (terdefenisi) yang merupakan hasil penilaian dari BPKP. Hal ini berarti Pemerintah Daerah telah melaksanakan praktik pengendalian intern dan terdokumentasi dengan baik, namun evaluasi atas pengendalian intern dilakukan tanpa dokumentasi yang memadai, sehingga beberapa kelemahan pengendalian dapat terjadi dengan dampak yang cukup berarti bagi pencapaian tujuan organisasi. Dalam pelaksanaan tugas, Inspektorat Daerah Kota Solok didukung oleh fungsional pengawas sebagaimana yang terdapat pada tabel di bawah ini.

Tabel 2.92

Kualifikasi Jumlah Pengawas Intern Kota Solok Tahun 2020 –2022

No	Kualifikasi	Tahun		
		2020	2021	2022
1	Auditor Madya	3	3	2
2	Auditor Muda	12	12	12
3	Auditor Pertama	-	-	1
4	Auditor Pelaksana Lanjutan	-	-	1
5	Auditor Pelaksana	-	-	-
6	Auditor Penyelia	1	1	1
7	P2UPD	13	13	13
	Jumlah	29	29	30

Sumber : Inspektorat Kota Solok, 2023

Dari tabel di atas dapat dilihat bahwa jumlah pengawas intern selama 5 (lima) tahun terakhir berkisar 29 s.d 30 orang. Pada tahun 2022 aparatur jumlah pengawas sebanyak 30 orang dengan jumlah auditor madya yang berkurang dari tahun sebelumnya tetapi terdapat penambahan jumlah pengawas intern pada jabatan auditor pertama dan auditor pelaksana lanjutan. Namun program peningkatan profesionalisme tenaga pemeriksa dan aparatur pengawas masih perlu ditingkatkan, sehingga penyelenggaraan pengawasan internal dapat terlaksana sesuai dengan sistem dan prosedur pengawasan.

Tabel 2.93

Indikator Penyelenggaraan Urusan Unsur Pengawas Tahun 2020 - 2022

No	ASPEK/FOKUS/BIDANG URUSAN/ INDIKATOR KINERJA PEMBANGUNAN DAERAH	Satuan	Tahun		
			2020	2021	2022
1	Persentase tindak lanjut temuan	Indeks	85,82	86,48	85,81
2	Tingkat maturitas SPIP	%	Level 3	Level 3	Level 3
3	Tingkat kualitas APIP	%	Level 3	Level 3	Level 3

Sumber : Inspektorat Kota Solok, 2023

Berdasarkan tabel diatas dapat dilihat bahwa capaian persentase tindak lanjut hasil temuan telah sesuai melebihi target. Hal ini disebabkan meningkatnya kesadaran perangkat daerah dalam menindaklanjuti hasil pemeriksaan BPK RI. Begitu juga dengan capaian tingkat kualitas APIP telah sesuai dengan target karena pemerintah menindaklanjuti Aol (*Area of Improvement*) kapabilitas APIP yang mendapat perhatian untuk perbaikan setiap tahunnya.

G. UNSUR KEWILAYAHAN

Penyelenggaraan unsur kewilayahan dilaksanakan oleh 2 (dua) kecamatan, yaitu Kecamatan Lubuk Sikarah dan Kecamatan Tanjung Harapan. Kecamatan merupakan perangkat daerah kabupaten/kota sebagai pelaksana teknis kewilayahan dengan wilayah kerja tertentu, menyelenggarakan tugas umum pemerintahan dan melaksanakan kewenangan pemerintahan yang dilimpahkan Bupati/Walikota untuk menangani sebagian urusan otonomi daerah berdasarkan PP Nomor 19 Tahun 2008 tentang Pedoman Organisasi Kecamatan. Sedangkan pelimpahan sebagian kewenangan dilaksanakan berdasarkan Peraturan Walikota Nomor 22 Tahun 2011 tentang Pelimpahan Sebagian Kewenangan Walikota kepada Camat, yang meliputi aspek perizinan, rekomendasi, koordinasi, pembinaan, pengawasan, fasilitasi, penetapan, penyelenggaraan dan kewenangan lainnya yang dilimpahkan.

Sebagai Perangkat Daerah yang bersifat kewilayahan, kecamatan melaksanakan fungsi koordinasi kewilayahan dan pelayanan tertentu. Fungsi Penunjang Kewilayahan diarahkan pada meningkatnya kualitas penyelenggaraan pemberdayaan masyarakat dan meningkatnya manajemen Sumber Daya Aparatur dan Kinerja Pelayanan Kecamatan dan Kelurahan, yang bertujuan untuk memberikan pelayanan yang prima kepada masyarakat.

Tabel 2.94
Jumlah Pelayanan Kecamatan Tahun 2020-2022

No	Jenis pelayanan	2020		2021		2022	
		Lb. Skrh	Tj. Hrpn	Lb. Skrh	Tj. Hrpn	Lb. Skrh	Tj. Hrpn
1	Perizinan/Rekomendasi	194	581	193	239	24	24
2	Pertanahan	127	151	96	203	79	121

Sumber : Renja Kecamatan 2023

Dari tabel di atas terlihat bahwa pelayanan yang diberikan oleh kecamatan kepada masyarakat meliputi perizinan/rekomendasi dan pelayanan pertanahan. Pelayanan yang diberikan disesuaikan dengan Standar Operasional Prosedur (SOP) di kecamatan dengan rentang waktu 10 menit sampai 3 hari, sesuai dengan jenis pelayanan yang diajukan. Semenjak tahun 2020 sampai 2022, pelayanan administrasi kependudukan sudah tidak dilayani di kecamatan, namun langsung melalui Dinas Kependudukan dan Pencatatan Sipil.

Tabel 2.95
Indikator Penyelenggaraan Unsur Kewilayahan Tahun 2020-2022

No.	Indikator	Satuan	Tahun		
			2020	2021	2022
1	Indeks Kepuasan Masyarakat Kecamatan	nilai	87,73	86,82	90,42
	- Lubuk Sikarah	nilai	87,73	83,5	86,7
	- Tanjung Harapan	nilai	87,73	90,13	94,14

Sumber : Renja Kecamatan 2023

IKM merupakan hasil survei kepuasan masyarakat terhadap pelayanan publik. Pengukuran indeks ini dihitung berdasarkan Permenpan RB Nomor 14 Tahun 2017 tentang Pedoman Penyusunan Survei Kepuasan Masyarakat (SKM) Unit Penyelenggara Pelayanan Publik. Dimana terdapat 9 (sembilan) unsur pelayanan yang diberi bobot nilai, yakni : 1) persyaratan, 2) sistem/mechanisme, 3) waktu penyelesaian, 4) Biaya/tarif, 5) produk

spesifikasi jenis layanan, 6) kompetensi pelaksana, 7) perilaku pelaksana, 8) penanganan pengaduan, dan 9) sarana dan prasarana. Indeks Kepuasan Masyarakat (IKM) Kecamatan diperoleh dari rata-rata capaian dua kecamatan yakni Lubuk Sikarah dan Tanjung Harapan.

H. UNSUR PEMERINTAHAN UMUM

Unsur pemerintahan umum dilaksanakan oleh Kantor Kesatuan Bangsa dan Politik yang melaksanakan tugas dibidang pengembangan nilai-nilai kebangsaan, pembauran, kewaspadaan nasional, fasilitasi organisasi kemasyarakatan (ormas) dan organisasi politik, pengembangan budaya politik, dan dukungan terhadap kelancaran pelaksanaan pemilihan umum.

Untuk kelancaran pelaksanaan tugas dimaksud, berdasarkan amanat peraturan perundang-undangan, Kantor Kesbangpol membentuk tim/forum koordinasi sebagaimana dapat dilihat pada tabel berikut.

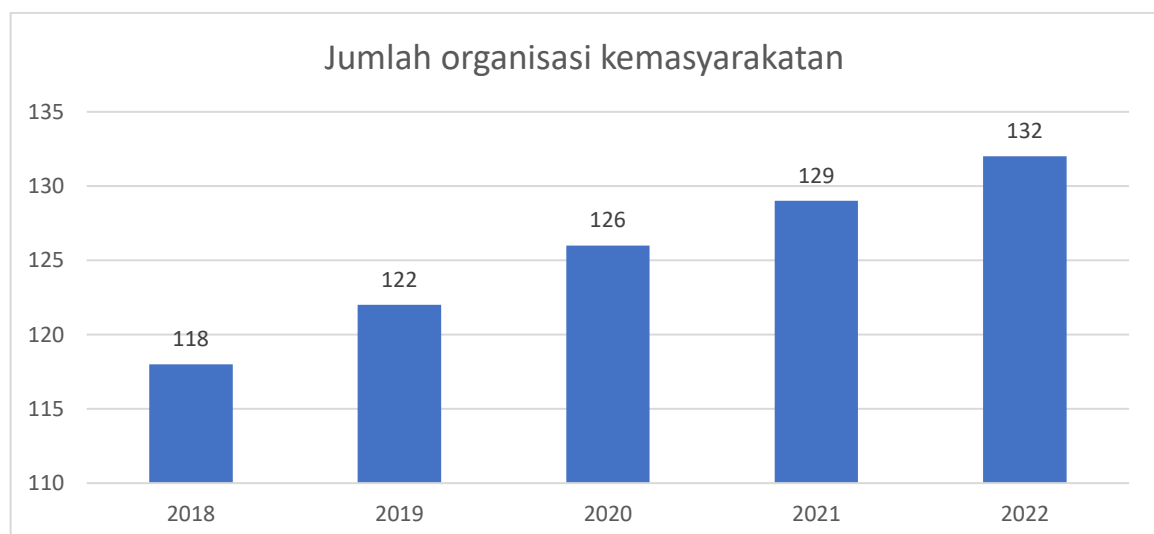
Tabel 2.96
Tim/Forum koordinasi yang dibentuk dalam mendukung
tugas dan fungsi Kesbangpol

No	Tim/Forum	Fungsi	Dasar Pembentukan
1	Forum Komunikasi Pimpinan Daerah (FORKOPIMDA)	Forum yang membahas penyelenggaraan Urusan Pemerintahan Umum di daerah.	PP no 12 tahun 2022 tentang Forum Koordinasi Pimpinan di Daerah
2	Forum Pembauran Kebangsaan (FPK)	Wadah informasi, komunikasi, konsultasi, dan kerjasama antara warga masyarakat yang diarahkan untuk menumbuhkan, memantapkan, memelihara dan mengembangkan pembauran kebangsaan	Permendagri no 34 tahun 2006 tentang Pedoman Penyelenggaraan Pembauran Kebangsaan di Daerah
3	Tim Terpadu Penanganan Konflik Sosial (Timdu PKS)	Koordinasi penanganan konflik sosial	Permendagri no 42 Tahun 2015 tentang Pelaksanaan Koordinasi penanganan konflik sosial
4	Forum Kerukunan Umat Beragama (FKUB)	Forum yang dibentuk oleh masyarakat dan difasilitasi oleh Pemerintah dalam rangka membangun, memelihara, dan memberdayakan umat beragama untuk kerukunan dan kesejahteraan.	Peraturan Bersama Menteri Agama dan Menteri Dalam Negeri Nomor 9 tahun 2006 dan Nomor 8 tahun 2006 tentang Pedoman Pelaksanaan Tugas Kepala Daerah/Wakil Kepala Daerah dalam Pemeliharaan Kerukunan Umat Beragama, Pemberdayaan Forum Kerukunan Umat Beragama, dan Pendirian Rumah Ibadat
5	Gugus Tugas Daerah Gerakan Nasional Revolusi Mental (GTD GNRM)	Koordinasi, sinkronisasi, dan pengendalian pelaksanaan program GNRM	PermenkoPMK no 6 tahun 2021 tentang Pedoman Umum Gerakan Nasional Revolusi Mental

No	Tim/Forum	Fungsi	Dasar Pembentukan
6	Tim Kewaspadaan Dini Pemerintah Daerah (TKDPD)	Koordinasi penyelenggaraan kewaspadaan dini di daerah	Permendagri no 46 tahun 2019
7	Forum Kewaspadaan Dini Masyarakat (FKDM)	Wadah bagi elemen masyarakat yang dibentuk dalam rangka menjaga dan memelihara kewaspadaan dini masyarakat	Permendagri no 2 tahun 2018 dan Permendagri no 46 tahun 2019
8	Satuan Tugas Pencegahan dan Pemberantasan Penyalahgunaan dan Peredaran Gelap Narkotika dan Prekursor Narkotika (Satgas P4GN)	Fasilitasi pencegahan dan pemberantasan penyalahgunaan dan peredaran gelap narkotika dan prekursor narkotika	Permendagri No 12 Tahun 2019 tentang Fasilitasi Pencegahan dan Pemberantasan Penyalahgunaan dan Peredaran Gelap Narkotika dan Prekursor Narkotika
9	Tim Terpadu Pengawasan Ormas	Pengawasan ormas	Permendagri No 56 Tahun 2017 tentang Pengawasan Organisasi Kemasyarakatan di Lingkungan Kementerian Dalam Negeri dan Pemerintah Daerah

Terkait dengan fasilitasi organisasi masyarakat, berdasarkan Permendagri No 57 Tahun 2017 tentang Pendaftaran dan Pengelolaan Sistem Informasi Organisasi Kemasyarakatan, Pemerintah Daerah melalui Kantor Kesatuan Bangsa dan Politik melakukan pembinaan dan pengawasan pendaftaran ormas. Ormas yang terdaftar akan mendapatkan Surat Keterangan Terdaftar (SKT) dari Ditjen Politik dan Pemerintahan Umum Kementerian Dalam Negeri. Jumlah Ormas di Kota Solok dalam 5 (lima) tahun terakhir mengalami peningkatan setiap tahunnya sebagaimana tergambar berikut ini.

Gambar 2.22
Jumlah Organisasi Kemasyarakatan di Kota Solok Tahun 2018-2022



Berdasarkan target IKD yang telah ditetapkan pada RPJMD Kota Solok Tahun 2021-2026, capaian IKD unsur pemerintahan umum tahun 2020-2022 dapat dilihat pada tabel berikut.

Tabel 2.97
Indikator Penyelenggaraan unsur Pemerintahan Umum Tahun 2020-2022

No.	INDIKATOR	Satuan	TAHUN		
			2020	2021	2022
1	Persentase penanganan konflik kebangsaan	%	100	100	100
2	Persentase partisipasi masyarakat dalam pemilu	%	75,17	-	-

Sepanjang tahun 2020-2022 tidak ada konflik berarti yang dapat mengganggu stabilitas kehidupan kemasyarakatan dan kebangsaan di Kota Solok. Semua ini didorong oleh kesadaran dan peran aktif semua pemangku kepentingan dengan dukungan dari alim ulama termasuk bundo kandung.

Karena pemilu dilaksanakan satu kali dalam 5 (lima) tahun sehingga untuk tahun 2021-2022 tidak ada angka persentase partisipasi masyarakat dalam pemilu. Dalam rangka peningkatan partisipasi pemilih dalam pemilu dan pilkada, terus diupayakan sosialisasi untuk meningkatkan pemahaman masyarakat agar menggunakan hak pilihnya.

Partisipasi masyarakat pada pemilihan kepala daerah (pilkada) tahun 2020 mengalami peningkatan dibandingkan dengan tingkat partisipasi pada pemilu tahun 2019 sebagaimana disajikan pada tabel berikut

Tabel 2.98
Partisipasi masyarakat dalam Pemilu tahun 2019 dan Pilkada tahun 2020

No	Uraian	Tahun 2019 (Pilpres & Pileg)	Tahun 2020 (Pilkada)
1	Jumlah Daftar Pemilih Tetap (DPT)	47.418	49.118
2	Jumlah DPT yang menggunakan hak pilih	35.324	37.263
3	Persentase partisipasi pemilih dalam pemilu (pilpres, pileg dan pilkada)	74,13%	75,17%

Untuk pembiayaan pemilihan kepala daerah tahun 2024 dialokasikan melalui hibah kepada KPU dan Bawaslu serta biaya operasional pendukung yang dialokasikan pada Kantor Kesbangpol.

2.1.4. ASPEK DAYA SAING DAERAH

A. FOKUS KEMAMPUAN EKONOMI DAERAH

Kemampuan ekonomi daerah dalam kaitannya dengan daya saing daerah adalah kapasitas ekonomi daerah yang memiliki daya tarik (*attractiveness*) bagi pelaku ekonomi yang telah berada didalam dan akan masuk ke suatu daerah untuk menciptakan *multiplier effect* bagi peningkatan daya saing daerah. Kemampuan ekonomi daerah akan memicu daya saing daerah dalam beberapa tolok ukur, antara lain Pengeluaran Konsumsi Rumah Tangga Per Kapita, Pengeluaran Konsumsi Non Pangan Perkapita dan Produktivitas Total Daerah.

1. Pengeluaran Konsumsi Rumah Tangga per Kapita

Indikator pengeluaran konsumsi rumah tangga berkaitan erat dengan kemampuan konsumsi dan daya beli masyarakat pada skala rumah tangga. Semakin tinggi angka konsumsi rumah tangga (RT), maka secara umum kemampuan ekonomi masyarakat juga mengindikasikan perkembangan yang positif. Konsumsi rumah tangga ini dapat diidentifikasi berdasarkan beberapa kelompok konsumsi, diantaranya adalah konsumsi makanan dan non makanan. Dengan adanya pengelompokan pengeluaran tersebut, maka dapat diidentifikasi perkembangan karakteristik pengeluaran masyarakat selama ini.

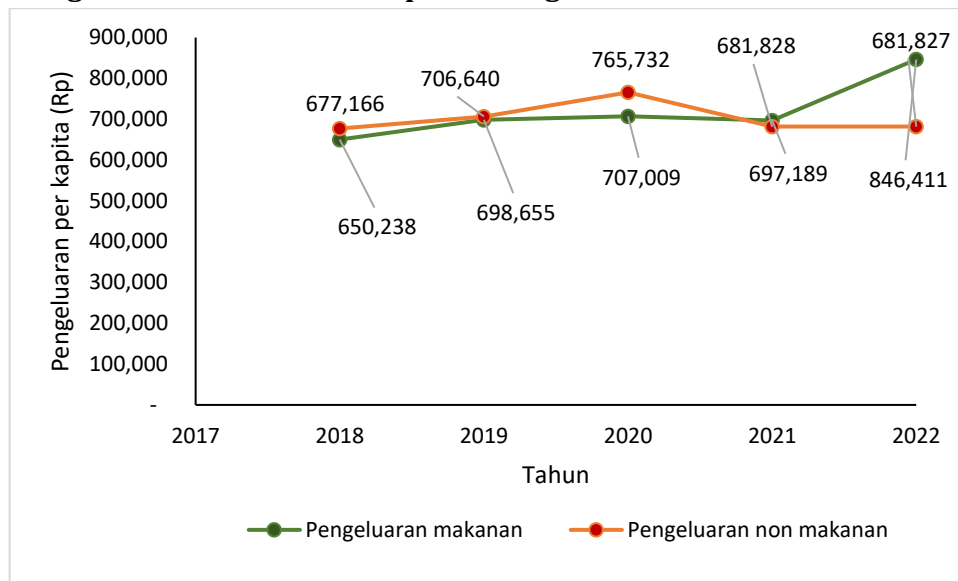
Selama rentang waktu tahun 2020 – 2022, pengeluaran per kapita di Kota Solok yaitu sebesar 3,53% per tahun. Pengeluaran per kapita ini dipengaruhi oleh pengeluaran makanan dengan pertumbuhan rata-rata sebesar 11,20% dan pengeluaran non makanan dengan pertumbuhan negatif sebesar 4,10%. Pertumbuhan negatif 3 tahun terakhir untuk pengeluaran non makanan masih merupakan imbas dari pandemi yang terjadi pada tahun 2020 dan 2021. Nilai pengeluaran yang dihasilkan oleh kelompok non makanan ini mencakup pengeluaran oleh banyak hal, seperti kesehatan, pendidikan, dan lain-lain. Untuk pengeluaran menurut kelompok barang dapat dilihat pada tabel berikut:

Tabel 2.99
Pengeluaran Menurut Kelompok Barang di Kota Solok Tahun 2018-2022

Indikator	Satuan	2020	2021	2022	Pertumbuhan Rata-Rata (%/tahun)
Pengeluaran Makanan	Rp	623.055.923.304	623.027.611.692	770.403.292.200	11,20
Pengeluaran Non Makanan	Rp	674.805.919.392	609.300.591.984	620.598.935.400	-4,10
Jumlah Pengeluaran	Rp	1.297.861.842.696	1.232.328.203.676	1.391.002.227.600	3,53
Jumlah Penduduk	Jiwa	73.438	74.469	75.850	1,63
Pengeluaran per Kapita per Tahun	Rp	17.672.892	16.548.204	18.338.856	1,87
Pengeluaran Makanan per Kapita per Tahun	Rp	8.484.108	8.366.268	10.156.932	9,42
Pengeluaran Non Makanan per Kapita per Tahun	Rp	9.188.784	8.181.936	8.181.924	-5,64
Pengeluaran Makanan per Kapita per Bulan	Rp	707.009	697.189	846.411	9,42
Pengeluaran Non Makanan per Kapita per Bulan	Rp	765.732	681.828	681.827	-5,64
Total Pengeluaran Per Kapita Per Bulan	Rp	1.472.741	1.379.017	1.528.238	1,87

Sumber : Kota Solok Dalam Angka Tahun 2021-2023(diolah)

Gambar 2.23
Pengeluaran Menurut Kelompok Barang Kota Solok Tahun 2018-2022



Sumber : Kota Solok Dalam Angka; BPS Kota Solok, 2023

Secara umum, pengeluaran per kapita di Kota Solok kelompok makanan dan non makanan, mengalami fluktuasi dalam rentang 3(tiga) tahun terakhir. Pengeluaran makanan per kapita per bulan menurut kelompok makanan pada tahun 2020 sebesar Rp.707.009., mengalami sedikit penurunan pada tahun 2021 menjadi Rp.697.189, namun kembali meningkat pada tahun 2022 menjadi Rp.846.411. Dari sisi pengeluaran menurut kelompok non makanan, menunjukkan penurunan dalam rentang waktu 2020-2022, dimana pada tahun 2020 sebesar Rp.765.732, mengalami penurunan menjadi Rp.681.828 pada tahun 2021 dan menunjukkan angka yang realtif sama di tahun 2022.

Pada tahun 2021 dan 2022 masyarakat lebih mementingkan pengeluaran makanan dibandingkan pengeluaran non makanan, karena secara umum perekonomian masyarakat masih menyesuaikan dan perbaikan setelah pandemic covid 19. Semakin besar proporsi pengeluaran non makanan mengindikasikan semakin meningkatnya kesejahteraan masyarakat. Sebaliknya, semakin kecil proporsi pengeluaran non makanan dapat merefleksikan tingkat kesejahteraan masyarakat yang semakin menurun.

2. Pengeluaran Konsumsi Non Pangan Perkapita

Pengeluaran konsumsi non pangan per kapita tersusun atas enam kebutuhan utama baik berupa kebutuhan primer (perumahan, aneka barang dan jasa, pendidikan, pakaian dan sebagainya) sampai kebutuhan tersier (keperluan pesta). Berdasarkan analisis pengeluaran konsumsi non pangan per kapita, dapat diketahui perkembangan tingkat kesejahteraan penduduk dalam suatu wilayah khususnya dari segi pola konsumsinya.

Selama rentang waktu tahun 2020 sampai dengan 2022, diketahui bahwa pola konsumsi rumah tangga per kapita untuk non makanan maupun untuk pengeluaran makanan memperlihatkan pola yang cenderung meningkat dari tahun ke tahun, untuk angka pengeluaran non pangan cenderung menurun dari tahun 2020, dimana pada tahun 2020, persentase pengeluaran Non makanan sebesar 51,99%, di 2021 menjadi sebesar 49,44 % dan tahun 2023 menjadi sebesar 44,62 %, sebagaimana terdapat pada tabel berikut:

Tabel 2.100**Pengeluaran Konsumsi Non Pangan Perkapita Kota Solok Tahun 2020-2022**

Indikator	Satuan	2020	2021	2022	Pertumbuhan Rata-Rata (%/tahun)
Pengeluaran Non Makanan	Rp	674.805.919.392	609.300.591.984	620.598.935.400	-4,10
Jumlah Pengeluaran	Rp	1.297.861.842.696	1.232.328.203.676	1.391.002.227.600	3,53
Persentase Pengeluaran Non Pangan	%	51,99	49,44	44,62	

Sumber : Kota Solok Dalam Angka; BPS Kota Solok, 2023

Pada beberapa tahun sebelumnya, pola konsumsi rumah tangga per kapita untuk non makanan melebihi konsumsi untuk makanan. Lebih tingginya konsumsi non pangan di Kota Solok dari jumlah pengeluaran, hal ini disebabkan oleh mulai berkembangnya tipologi masyarakat yang merupakan penduduk perkotaan dimana kebutuhan penduduk relatif lebih kompleks bila dibandingkan dengan penduduk pedesaan. Akan tetapi pada tahun 2021 dan 2022, pola konsumsi non pangan lebih rendah dibandingkan dengan konsumsi pangan. Artinya masyarakat lebih menfokuskan untuk pemenuhan kebutuhan pangan dibandingkan non pangan.

3. Produktivitas Total Daerah

Penghitungan produktivitas total daerah bertujuan untuk mengidentifikasi kinerja sektor-sektor perekonomian secara lebih spesifik dengan didasarkan pada nilai kontribusi serta serapan tenaga kerjanya. Produktivitas total daerah dihitung dengan membandingkan nilai PDRB suatu daerah dengan jumlah angkatan kerja pada wilayah tersebut.

Ukuran jumlah angkatan kerja sangat dipengaruhi oleh pertumbuhan penduduk yang sudah memasuki usia kerja. Dengan demikian angkatan kerja merupakan penduduk yang sudah memasuki usia kerja, baik yang sudah bekerja, belum bekerja atau sedang mencari pekerjaan (usia 15–65 tahun). Akan tetapi, penduduk yang tidak aktif dalam kegiatan ekonomi tidak termasuk dalam kelompok angkatan kerja, seperti ibu rumah tangga, pelajar, mahasiswa dan penerima pendapatan (pensiunan).

Tabel 2.101**Produktivitas Total Kota Solok Tahun 2020-2022**

Indikator	Satuan	Tahun			Pertumbuhan Rata-rata (%/tahun)
		2020	2021	2022	
PDRB ADHB	Juta Rp	4.041.639,82	4.251.892,56	4.793.153,11	5,93
Angkatan Kerja	Jiwa	35.455	36.079	38.528	5,91
Total Produktifitas	Juta Rp/Jiwa	113,99	117,85	124,41	0,13

Sumber : Kota Solok Dalam Angka; BPS Kota Solok 2023(data diolah)

Dalam tiga tahun terakhir, pertumbuhan rata-rata produktifitas daerah Kota Solok mengalami pertumbuhan positif rata-rata sebesar 0,13% per tahun. Kenaikan produktifitas daerah ini disebabkan dengan peningkatan PDRB yang diiringi dengan peningkatan jumlah angkatan kerja. Pertumbuhan lapangan kerja yang ada mempengaruhi jumlah angkatan kerja yang terserap sehingga menjadi produktif dan pada akhirnya dapat meningkatkan

nilai PDRB. Kota Solok yang memiliki keterbatasan dalam hal sumber daya alam, akan lebih mengandalkan sektor jasa untuk mendorong pertumbuhan PDRB. Untuk itu perlu dilakukan program-program yang bertujuan untuk meningkatkan jiwa wirausaha dan peningkatan kompetensi angkatan kerja, sehingga diharapkan angkatan kerja dapat menangkap setiap peluang yang ada untuk menciptakan lapangan kerja bagi dirinya.

B. FOKUS FASILITAS WILAYAH/INFRASTRUKTUR

Pembangunan infrastruktur dapat meningkatkan mobilitas manusia dan barang antar daerah dan antar kabupaten/kota, yang meliputi aksesibilitas daerah, penataan wilayah ketersediaan air bersih, ketersediaan fasilitas perdagangan dan jasa dan fasilitas listrik dan telepon. Tersedianya infrastruktur yang memadai merupakan nilai tambah bagi perwujudan pembangunan suatu kota, serta dapat meningkatkan daya saing terhadap daerah lainnya.

1. Aksesibilitas Daerah

Menurut Black sebagaimana dikutip oleh Steward Rahantoknam, Linda Tondobala, dan Raymond ch. Tarore, aksesibilitas adalah suatu ukuran kenyamanan atau kemudahan mengenai cara lokasi tata guna lahan berinteraksi satu sama lain dan mudah atau susah nya lokasi tersebut dicapai melalui sistem jaringan transportasi.

Unsur-unsur aksesibilitas antara lain yaitu infrastruktur, berupa jaringan jalan transportasi dan sarana yang digunakan untuk menggunakannya, dalam hal ini adalah keberadaan sarana transportasi.

Jaringan jalan saat ini sudah menjangkau hampir seluruh wilayah di Kota Solok terutama pada kawasan permukiman dan pendukung perekonomian masyarakat (jalan usaha tani). Prasarana lain yang turut menunjang aksesibilitas daerah dalam rangka meningkatkan daya saing daerah adalah dimilikinya sebuah terminal bus regional Bareh Solok sebagai terminal Tipe A yang melayani penumpang Antar Kota Dalam Provinsi (AKDP) maupun penumpang Antar Kota Antar Provinsi (AKAP). Namun demikian jumlah angkutan umum dari tahun ke tahun mengalami penurunan, karena meningkatnya kepemilikan kendaraan pribadi baik roda 2 maupun roda 4 serta adanya angkutan umum alternatif berupa ojek roda dua sebagaimana tergambar pada Tabel berikut :

Tabel 2.102
Jumlah Kendaraan Umum Per Jenis Tahun 2018 – 2022

No.	Jenis Angkutan Umum	Unit				
		2018	2019	2020	2021	2022
1.	Mobil Penumpang	253	250	175	175	-
2.	Mobil Bus	57	59	50	50	108
3.	Mobil Barang (Truk)	511	520	550	566	566
4.	Bendi	45	45	48	25	20
5.	Becak Bermotor	31	28	33	10	7
6.	Ojek Roda Dua	448	460	480	516	535
7.	Angkot/Oplet	41	37	40	5	5

Sumber : Dinas Perhubungan

2. Penataan Wilayah

Penataan wilayah/ruang merupakan salah satu upaya untuk menciptakan suatu sistem yang komprehensif terkait aktivitas yang berlangsung di kawasan, dengan memperhatikan kualitas lingkungan hidup. Penataan wilayah/ruang diselenggarakan untuk:

- a. mewujudkan ketertiban dalam Penyelenggaraan Penataan Ruang;
- b. memberikan kepastian hukum bagi seluruh Pemangku Kepentingan dalam melaksanakan tugas dan tanggung jawab serta hak dan kewajibannya dalam Penyelenggaraan Penataan Ruang; dan
- c. mewujudkan keadilan bagi seluruh Pemangku Kepentingan dalam Penyelenggaraan Penataan Ruang.

Pengaturan penataan ruang dilakukan melalui penyusunan dan penetapan dokumen yang memuat norma, standar, prosedur dan kriteria penataan ruang. Kota Solok sudah menetapkan peraturan daerah terkait penataan ruang yaitu Peraturan Daerah Nomor 13 tahun 2012 tentang RTRW Kota Solok tahun 2012-2031. Adanya dinamika pembangunan kota dan perubahan kebijakan nasional yang mempengaruhi penataan ruang wilayah nasional atau provinsi dan perubahan kebijakan provinsi yang mempengaruhi penataan ruang wilayah kota, perubahan peraturan perundang-undangan yang berlaku yang menjadi acuan dan terkait dengan RTRW, dinamika pembangunan nasional, provinsi, dan kota yang mencakup aspek sosial, ekonomi, dan budaya, perubahan arah pembangunan berdasarkan aspirasi masyarakat, dan perkembangan paradigma pemikiran, teknologi, dan penemuan sumber daya alam, maka perlu dilakukan perubahan peraturan daerah.

Perubahan Peraturan Daerah Nomor 13 tahun 2012 tentang RTRW Kota Solok tahun 2012-2031 saat ini masih dalam proses pengajuan persetujuan substansi ke Kementerian Agraria dan Tata Ruang/Kepala BPN.

3. Ketersediaan Air Bersih

Air merupakan sumber kehidupan bagi seluruh makhluk hidup. Kebutuhan akan air bersih akan terus mengalami peningkatan setiap tahunnya seiring dengan bertambahnya jumlah penduduk. Salah satu sumber air bersih yang digunakan oleh masyarakat dalam memenuhi kebutuhan sehari-hari adalah air yang didistribusikan oleh PDAM sebagaimana diuraikan pada Tabel di bawah ini:

Tabel 2.103
Jumlah Pelanggan Air PDAM Kota Solok Menurut Kategori
Tahun 2018-2022

Kategori	Jumlah Pelanggan Tahun				
	2018	2019	2020	2021	2022
Sosial	253	274	263	256	257
Rumah Tangga	13.496	13.760	13.057	13.916	14.170
Instansi Pemerintah	127	130	124	131	129
Niaga	1.007	1.059	1.037	1.108	1.424
Industri	8	9	9	11	11
Khusus	0	0	2	-	-
Jumlah	14.891	15.232	14.492	15.436	15.991

Sumber : Kota Solok Dalam Rangka

Sumber air masyarakat Kota Solok tidak hanya berasal dari Kota Solok namun juga berasal dari Kab. Solok yaitu dari Kec. Kubung dan Kec. Gunung Talang sebagaimana tergambar pada Tabel di bawah ini:

Tabel 2.104
Sumber dan Kapasitas Air PDAM Kota Solok Tahun 2018-2022

Sumber	Kapasitas Air (L/dt)				
	2018	2019	2020	2021	2022
Kec. Lubuk Sikarah	95.15	95.15	95.15	95.15	150
● Mata Air Pincuran Gadang	7.82	7.82	7.82	7.82	20
● IPA KTK	87.33	87.33	87.33	87.33	90
● IPA Guguk Lasung (Kalumpang)	40	40	40	40	40
Kec. Kubung, Kab. Solok	112.21	112.21	112.21	112.21	150
● Air Tabik	15.11	15.11	15.11	15.11	20
● Tabek Puyuh	18.64	18.64	18.64	18.64	40
● Guguk Rantau	78.46	78.46	78.46	78.46	90
Kec. Gunung Talang, Kab. Solok	33.23	33.23	33.23	33.23	40
● Mata Air Sungai Guntung	33.23	33.23	33.23	33.23	40

Sumber : Kota Solok Dalam Angka

4. Fasilitas Listrik dan Telepon

Ketersediaan sumber daya listrik, sudah menjangkau seluruh kelurahan yang ada di Kota Solok. Jumlah pelanggan setiap tahun semakin meningkat terutama pada kategori rumah tangga, hal ini disebabkan meningkatnya jumlah rumah/perumahan tahun ke tahun, sebagaimana tergambar pada tabel dibawah ini.

Tabel 2.105
Jumlah Pelanggan Listrik Kota Solok Menurut Kategori Kota Solok 2018 – 2022

Kategori	Jumlah Pelanggan				
	2018	2019	2020	2021	2022
Rumah Tangga (R)	17,794	18,161	18,900	19,648	20.276
Perdagangan (B)	3,612	3,737	4,000	4,389	4,576
Sosial	423	444	464	487	506
Instansi Umum (P1)	183	186	188	342	199
Industri (I)	9	9	10	11	13
Lampu jalan (P3)	144	150	150	104	155

Sumber : Kota Solok Dalam Angka

Dalam hal komunikasi, telepon saat ini sudah menjadi kebutuhan primer bagi sebagian besar masyarakat termasuk masyarakat di Kota Solok. Seiring dengan pesatnya perkembangan teknologi, telepon yang dahulunya menggunakan transmisi sinyal listrik dalam jaringan telepon, saat ini telah dikembangkan telepon genggam. Telepon genggam atau yang lebih dikenal dengan sebutan *handphone* semakin memudahkan bagi masyarakat untuk melakukan komunikasi karena dapat dibawa kemana-mana. Jika dilihat dari sebarannya, baik telepon tetap maupun telepon genggam saat ini telah menjangkau seluruh wilayah Kota Solok.

5. Ketersediaan Fasilitas Perdagangan dan Jasa

a. Perdagangan

Visi Kota Solok sebagaimana tercantum dalam Peraturan Daerah Kota Solok No. 2 Tahun 2019 tentang Perubahan atas Peraturan Daerah Kota Solok No. 1 Tahun 2010 tentang Rencana Pembangunan Jangka Panjang Daerah (RPJPD) Kota Solok Tahun 2005-2025 adalah **SOLOK MENJADI KOTA PERDAGANGAN, JASA DAN PENDIDIKAN DI SUMATERA BARAT TAHUN 2025**. Posisi Kota Solok yang sangat strategis yang merupakan persimpangan jalan antar kota pada jalur lintas sumatera sangat potensial untuk pengembangan sektor perdagangan, jasa dan pendidikan.

Pusat perdagangan di Kota Solok adalah di Pasar Raya Solok yang merupakan pasar utama yang ada di Kota Solok. Lokasi pasar yang cukup strategis di tengah kota, selain melayani masyarakat Kota Solok juga merupakan pusat perbelanjaan bagi daerah-daerah *hinterland* seperti nagari-nagari di Kabupaten Solok, Sawahlunto, Dharmasarya dan Sijunjung.

Salah satu bentuk komitmen Pemerintah Kota Solok untuk meningkatkan daya saing pasar, meningkatkan kesejahteraan para pedagang melalui peningkatan omzet, mendukung kelancaran logistik dan distribusi bahan kebutuhan masyarakat dan mendorong terjadinya penguatan pasar dalam negeri di era persaingan global yang kian terbuka adalah melakukan penataan kawasan pasar yang dilaksanakan secara bertahap setiap tahunnya. Tahap awal adalah pembenahan drainase Kawasan pasar dan koridor antar bangunan dilanjutkan dengan pembenahan bangunan dan teras pasar yang nantinya akan dijadikan pusat kuliner pada malam hari.

b. Jasa

Kegiatan jasa adalah suatu aktivitas ekonomi yang melibatkan sejumlah interaksi dengan konsumen atau dengan pemilik barang-barang milik, tetapi tidak menghasilkan transfer kepemilikan. Adapun aktivitas jasa yang ada di Kota Solok dapat dilihat dari ketersediaan sarana perbankan dan perhotelan yang ada.

Pada tahun 2022 jumlah lembaga keuangan di Kota Solok sebanyak 24 unit dengan uraian sebagaimana dapat dilihat pada Tabel di bawah ini:

Tabel 2.106
Jumlah Lembaga Keuangan 2018-2022

Lembaga Keuangan	2018 (unit)	2019 (unit)	2020 (unit)	2021 (unit)	2022 (unit)
A. Bank Pemerintah	8	9	9	9	9
1. Bank BNI	1	1	1	1	1
2. Bank BRI	5	5	5	5	5
(BRI Unit dan Teras BRI)					
3. Bank Mandiri	1	1	1	1	1
4. Bank BTPN	1	1	1	1	1
5. Bank BTN	-	1	1	1	1
B. Bank Nagari	1	1	1	1	1
C. BPR	6	6	6	6	6
Konvensional / Syariah					
D. Bank Syariah	3	3	5	3	3
E. Pegadaian	1	1	1	1	1
F. Leasing	4	4	4	4	4
Total	23	24	26	24	24

Sumber : Kota Solok Dalam Angka

Selain lembaga keuangan yaitu ada juga jasa perhotelan. Adapun jasa perhotelan atau penginapan saat ini didominasi oleh *homestay* dengan klasifikasi Melati. Tahun 2022 ini sudah sedikit maju dengan adanya Solok Premier Hotel dengan klasifikasi hotel Bintang 1 sebagaimana dapat dilihat pada di bawah ini

Tabel 2.107

Jumlah Akomodasi menurut Klasifikasi 2018-2022

Jumlah Akomodasi menurut Klasifikasinya	2018 (unit)	2019 (unit)	2020 (unit)	2021 (unit)	2022 (unit)
Bintang 1	-	-	-	-	1
Wisma	-	-	-	-	-
Melati	6	6	8	11	26

Sumber : Kota Solok Dalam Angka

Tabel 2.108

Sarana Akomodasi di Kota Solok Tahun 2018-2022

Nama Akomodasi	Mulai Beroperasi	Jumlah Kamar				
		2018	2019	2020	2021	2022
Wisma Melati	2004	11	11	11	-	-
Caredek Hotel	1986	38	38	35	35	35
Ully Hotel	1982	22	22	22	22	9
Taufina Hotel	1998	29	29	26	26	29
Mami Hotel	2015	16	24	24	24	24
Guest House Rumah Gadang	2015	8	8	8	8	8
Djaya Homestay	1997	-	7	5	-	-
Nova Homestay	2020	-	-	13	13	13
Solok Premier Hotel	2022	-	-	-	-	80
The Wish Hotel	2019	-	-	-	-	24
Homestay Taman Kitiran	2019	-	-	-	2	2
Homestay Surya Asri	2019	-	-	-	7	7
Homestay Simpang Rumbio	2022	-	-	-	-	7
Mamaji Guest House	2021	-	-	-	3	6
Djoyo Homestay	2019	-	-	-	10	10
Piai Homestay	2021	-	-	-	7	7
Bundo Homestay	2022	-	-	-	-	8
Homestay Hafishah	2013	-	-	-	-	1
Homestay Amanah	...	-	-	-	-	5
Homestay Anisa Tanjung Paku	2016	-	-	-	-	6
Homestay Anisa By Pass	2021	-	-	-	-	12
Homestay Axera	2016	-	-	-	-	10
Vickyo Homestay	2021	-	-	-	-	1
Nesta Homestay	2021	-	-	-	-	1
Homestay Puri	...	-	-	-	-	5
Wisma Eka	1995	-	-	-	-	15
Homestay Alfatanah	...	-	-	-	-	2
Homestay Gadis Collection	2019	-	-	-	-	8
Dina Homestay	2019	-	-	-	-	6

Sumber : Kota Solok Dalam Angka

Untuk jasa kuliner, jumlah restoran/rumah makan juga semakin meningkat di tahun 2022 walaupun jumlahnya sempat turun di tahun 2020 sebagai dampak dari penyebaran Covid 19. Perkembangan jumlah restoran/rumah makan sebagaimana disajikan pada Tabel di bawah ini:

Tabel 2.109
Jumlah Restoran/Rumah Makan 2018-2022

Jumlah Restoran/ Rumah Makan	Unit
Tahun 2018	39
Tahun 2019	35
Tahun 2020	18
Tahun 2021	35
Tahun 2022	53

Sumber : Kota Solok Dalam Angka

C. FOKUS IKLIM BERINVESTASI

Pertumbuhan ekonomi daerah dapat diwujudkan melalui pembangunan daerah. Akan tetapi, biaya pembangunan yang tidak sedikit sering menjadi penghambat pembangunan tersebut. Hal ini mendorong adanya kebutuhan penanaman modal untuk daerah dalam rangka mempermudah realisasi pembangunan daerah yang merangsang pertumbuhan ekonomi daerah. Strategi promosi investasi harus disusun lembaga investasi daerah sebagai upaya menarik investor untuk menanamkan modalnya di daerah tersebut. Pemerintah hendaknya memiliki cara strategis untuk menumbuhkan investasi di daerah. Kota Solok yang mempunyai lahan terbatas tentunya tidak memungkinkan untuk memiliki beberapa kawasan industri. Namun demikian, Kota Solok perlu meningkatkan investasi daerah melalui pelayanan perdagangan dan jasa sesuai dengan visi dan misi yang dicanangkan melalui RPJPD 2005-2025.

Dukungan berupa *goodwill* dan *political will* untuk meningkatkan investasi di bidang perdagangan dan pelayanan jasa, tidak terlepas dari peran masyarakat dan pelayanan perangkat daerah. Konsep dasar pengembangan penanaman modal tentunya di arahkan pada peningkatan produktifitas secara agregat. Untuk mencapai itu, diperlukan dukungan iklim penanaman modal yang kondusif antara lain dengan adanya kepastian, kestabilan dan keamanan, stabilitas makro ekonomi, Reformasi birokrasi, penyediaan infrastruktur yang cukup berupa listrik, air, jalan dan sebagainya serta tenaga kerja yang mengacu kepada produktifitas. Untuk itu pengembangan investasi, sangat erat hubungannya dengan tujuan pembangunan daerah.

1. Promosi Investasi

Sektor unggulan yang berpotensi ditingkatkan di Kota Solok adalah pada sektor perdagangan, hal ini didukung dengan letak geografis Kota Solok yang sangat strategis yaitu daerah persimpangan untuk menuju ke beberapa daerah. Selain itu, bidang jasa juga merupakan sektor yang dapat dilirik sebagai sektor potensial. Jasa pariwisata, jasa pendidikan dan jasa lainnya yang merupakan pintu masuk investasi yang dapat ditingkatkan. Untuk mendukung iklim investasi ini setidaknya kondisi tata kehidupan yang tertib, aman dan damai sebagai pra-kondisi dalam peningkatan investasi adalah merupakan modal dasar yang sangat penting.

Peningkatan investasi diharapkan dapat menjadi mesin penggerak pertumbuhan ekonomi. Peningkatan investasi langsung akan memberikan efek pengganda (*multiplier effect*) bagi semua sektor industri maupun jasa, disamping menambah lapangan kerja.

Nilai investasi dapat digambarkan melalui Pembentukan Modal Tetap Bruto (PMTB), yang merupakan pengeluaran untuk barang modal yang mempunyai umur pemakaian lebih

dari satu tahun dan tidak merupakan barang konsumsi. PMTB mencakup bangunan tempat tinggal dan bukan tempat tinggal, bangunan lain seperti jalan dan bandara serta mesin dan peralatan. Untuk pertumbuhan investasi, dapat dilihat pada tabel berikut.

Tabel 2.110
Nilai Pertumbuhan Investasi di Kota Solok Tahun 2020-2022

No	Indikator	Satuan	Tahun		
			2020	2021	2022
1.	Pembentukan Modal Tetap Bruto	Rp.milyar	1.081,28	1.146,76	1.248,54
2.	Pertumbuhan	%	-1,74	6,06	8,88

Sumber : BPS Kota Solok, 2023 (data diolah)

Berdasarkan tabel diatas, nilai pertumbuhan dan investasi di Kota Solok dalam 3 tahun terakhir mengalami pertumbuhan yang cukup bagus. Hal ini disebabkan pada tahun 2021 hingga 2022 ada investasi pemerintah berskala besar diantaranya pembangunan rumah sakit, gelanggang olahraga, serta beberapa investasi dari pihak swasta.

2. Stabilitas Politik dan Keamanan

Fokus iklim berinvestasi juga sangat dipengaruhi oleh rasa aman yang diciptakan, agar para investor tertarik untuk berinvestasi. Pembangunan ekonomi akan tumbuh dengan baik, salah satunya dengan mengubah kondisi masyarakat, yang sebelumnya apatis, menjadi peduli terhadap stabilitas politik dan keamanan.

Terciptanya stabilitas politik dapat membuka ruang terwujudnya keamanan yang stabil dan kondusif, yang akhirnya berpengaruh pada dinamika kegiatan ekonomi yang progresif. Kondisi keamanan yang stabil membuat pemerintah dapat fokus pada tujuan untuk mewujudkan pertumbuhan ekonomi yang mensejahterakan rakyat. Sebaliknya, situasi keamanan yang tidak kondusif membuat pemerintah terlebih dahulu harus memprioritaskan terciptanya situasi keamanan yang stabil. Hal tersebut dilaksanakan karena pembangunan yang diselenggarakan dalam suatu suasana konflik atau tidak kondusif, tidak akan berjalan dengan lancar, bahkan bisa saja akan menemui jalan buntu.

Salah satu hal yang menjadi halangan terbesar dalam mewujudkan ketentraman dan ketertiban yaitu kriminalitas. Masalah kriminalitas merupakan salah satu hambatan untuk peningkatan iklim investasi. Untuk itulah kondisi kota yang terkendali dari kekacauan kriminalitas akan dapat memberikan jaminan bagi keamanan investasi perlu ditumbuhkembangkan. Angka kriminalitas di Kota Solok untuk kurun waktu lima tahun terakhir (tahun 2020-2022) sebagaimana terdapat pada tabel berikut:

Tabel 2.111
Angka Kriminalitas Per 10.000 Penduduk Di Kota Solok
Tahun 2020 - 2022

Indikator	Satuan	2020	2021	2022
Jumlah kasus kriminal yang diselesaikan	Kasus	127	117	161
Jumlah Penduduk	Jiwa	73.438	74.469	75.850
Angka Kriminal per 10.000 penduduk	Kasus	17,29	15,71	21,23

Sumber : Kota Solok Dalam Angka 2021-2023 (data olahan)

Data angka kriminalitas ditahun 2020 sampai dengan 2022 meliputi pencurian, penganiayaan, pengrusakan, penipuan dan lain-lain. Dilihat dari tabel di atas terjadi peningkatan angka kriminalitas dan tertinggi terjadi pada tahun 2022 yaitu sebanyak 21 kasus per 10.000 penduduk.

Keamanan, ketertiban dan penanggulangan kriminalitas merupakan salah satu prioritas untuk mewujudkan stabilitas penyelenggaraan pemerintahan terutama di daerah. Iklim berinvestasi dapat terselenggara dengan baik apabila pemerintah dapat memberikan rasa aman kepada masyarakat, menjaga ketertiban dalam pergaulan masyarakat serta menanggulangi kriminalitas. Kerjasama dengan aparat penegak hukum terus dilakukan dalam rangka menekan angka kriminalitas. Pada tabel dibawah ini dapat dilihat persentase kasus kriminalitas yang dapat diselesaikan oleh Polresta Solok dalam periode tahun 2020-2022.

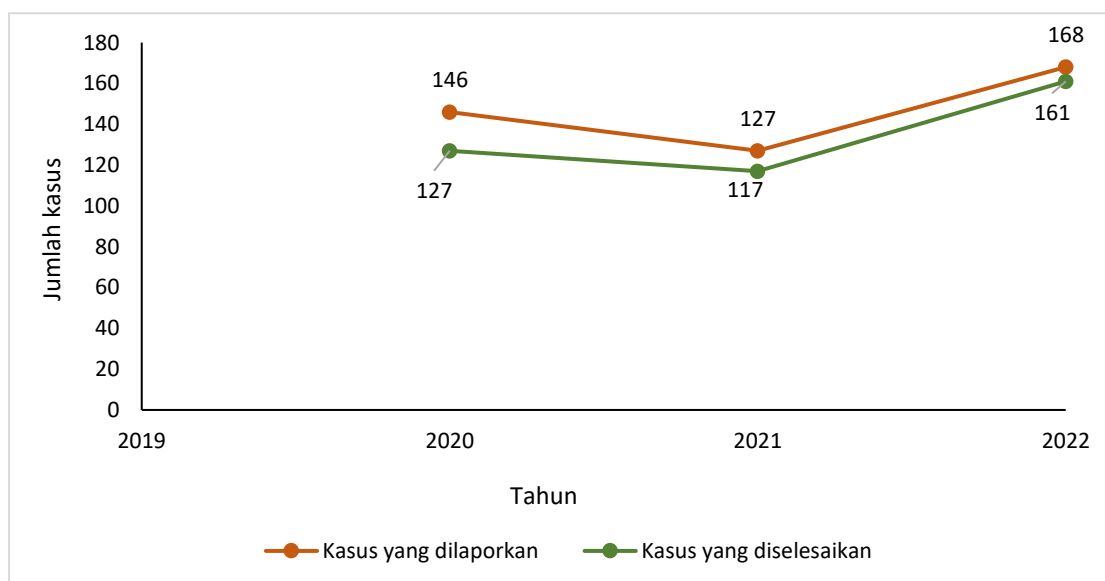
Tabel 2.112
Persentase Kasus Kriminalitas yang Dapat Diselesaikan
Di Kota Solok Tahun 2020-2022

No	Tahun	Kasus Dilaporkan	Kasus Diselesaikan	
			Jumlah	%
1.	2020	146	127	86,99
2.	2021	127	117	92,12
3.	2022	168	161	95,83

Sumber : Kota Solok Dalam Angka Tahun 2021-2023 (data olahan)

Data pada tabel di atas, memperlihatkan bahwa angka kriminalitas yang tertangani di Kota Solok, secara umum meningkat setiap tahunnya. Kasus yang dapat diselesaikan tahun 2020 sebesar 86,99%. Peningkatan penyelesaian kasus kriminal yang terjadi terus menjadi lebih baik pada tahun-tahun berikutnya, hingga pada tahun 2022, hanya 5% dari kasus kriminal yang dilaporkan tidak dapat diselesaikan.

Gambar 2.24
Perbandingan kasus yang dapat diselesaikan dengan yang dilaporkan di
Kota Solok Tahun 2020-2022



Sumber : Kota Solok Dalam Angka Tahun 2021 - 2023

Ketentraman dan ketertiban umum yang kondusif menggambarkan bahwa disiplin dan hukum berjalan dengan baik. Ketentraman dan ketertiban umum sangat berdampak positif dalam meningkatkan kenyamanan berinvestasi. Investasi menjadi faktor yang sangat penting karena berperan terhadap pertumbuhan ekonomi. Investasi akan memberikan banyak manfaat terhadap banyak pihak, baik investor, masyarakat dan pemerintah. Investasi akan mendorong pertumbuhan ekonomi dan penciptaan lapangan kerja baru sehingga diharapkan akan mengurangi beban pengangguran dan kemiskinan.

3. Birokrasi Perizinan

Reformasi birokrasi dalam proses perizinan merupakan instrumen penting dalam menumbuhkembangkan iklim investasi yang kondusif. Secara umum, lama proses dan persyaratan pelayanan perizinan merupakan salah satu faktor pendorong atau penghambat investasi. Lama proses perizinan merupakan rata-rata waktu yang dibutuhkan untuk memperoleh suatu perizinan (dalam hari). Jenis perizinan yang dianalisa dalam indikator ini diantaranya:

- IMB : Izin Mendirikan Bangunan
 - SITU
 - SIUP
 - TDP
- } **NIB** : Nomor Induk Berusaha

Berdasarkan data yang diperoleh dari Dinas Penanaman Modal dan Pelayanan Perizinan Terpadu (DPM-PTSP), lama proses pengurusan perizinan dalam rentang waktu 2020-2022 tidak banyak mengalami perubahan. Sejak tahun 2019, lama proses perizinan menjadi 2-4 hari lebih cepat dari tahun-tahun sebelumnya. Proses pembuatan SIUP (Surat Izin Usaha Perdagangan), SITU (Surat Tanda Izin Usaha) dan TDP (Tanda Daftar Perusahaan) yang sebelumnya rata-rata memerlukan waktu sampai 112 hari, sejak tahun 2019 proses perizinannya sudah menjadi satu kesatuan menjadi NIB (Nomor Izin Berusaha) dan proses pelayanan sudah mempergunakan aplikasi OSS (Online Single Submission) rata-rata waktu pelayanan yang dibutuhkan 2-3 hari, sebagaimana terinci pada tabel berikut:

Tabel 2.113
Lama Proses Perizinan di Kota Solok Tahun 2020-2022

No	Jenis Perizinan	Lama Mengurus (hari kerja)			Jumlah Persyaratan (dokumen)			Biaya Resmi (rata-rata maks rupiah)		
		2020	2021	2022	2020	2021	2022	2020	2021	2022
1	IMB	20	20	20	11	9	9	Perda	Perda	Perda
2	SIUP	-	-	-	-	-	-	Tidak ada biaya	Tidak ada biaya	Tidak ada biaya
3	TDP	-	-	-	-	-	-	Tidak ada biaya	Tidak ada biaya	Tidak ada biaya
4	TDI	-	-	-	-	-	-	Tidak ada biaya	Tidak ada biaya	Tidak ada biaya
5	TDG	-	-	-	-	-	-	Tidak ada biaya	Tidak ada biaya	Tidak ada biaya
6	SITU/HO/IG	-	-	-	-	-	-	Tidak ada biaya	Tidak ada biaya	Tidak ada biaya
7	NIB	3	1	1	9	1	1	Tidak ada biaya	Tidak ada biaya	Tidak ada biaya

Sumber: DPMPSTSP Kota Solok 2018-2022

Tahun 2019 proses perizinan di Kota Solok sudah menerapkan penggunaan sistem OSS berdasarkan Peraturan Pemerintah Nomor 24 Tahun 2018 tentang Pelayanan Perizinan Berusaha Terintegrasi Secara Elektronik. OSS adalah penerbitan Perizinan Berusaha yang diterbitkan oleh Lembaga OSS untuk dan atas nama menteri, pimpinan lembaga, gubernur atau bupati/walikota kepada pelaku usaha melalui sistem elektronik yang terintegrasi.

Dari sisi biaya, untuk penerbitan Izin Mendirikan Bangunan (IMB) masih dikenakan biaya sesuai tarif yang telah diatur dalam Perda Retribusi Daerah Nomor 7 tahun 2011 tentang Retribusi Perizinan tertentu dan untuk pengurusan NIB masyarakat tidak ada dibebankan biaya retribusi.

4. Pajak serta Retribusi Daerah

Pajak daerah adalah kontribusi wajib yang dilakukan oleh pribadi atau badan (dalam hal ini perusahaan) kepada daerah tanpa imbalan langsung yang seimbang berdasarkan perundang-undangan yang berlaku. Pajak tersebut digunakan untuk membiayai penyelenggaraan pemerintahan daerah dan pembangunan daerah sesuai dengan peraturan perundangan yang berlaku. Sedangkan retribusi daerah adalah pungutan daerah sebagai pembayaran atas jasa atau pemberian izin tertentu yang khusus disediakan dan/atau diberikan oleh pemerintah daerah untuk kepentingan orang pribadi atau badan. Pajak daerah dan retribusi daerah merupakan sumber pendapatan asli daerah (PAD) yang memiliki peran besar dalam penyelenggaraan pemerintahan dan pembangunan di Kota Solok.

a. Jumlah dan Jenis Pajak Daerah dan Retribusi Daerah

Pajak daerah dan retribusi daerah dapat dibagi menjadi beberapa jenis sesuai dengan UU Nomor 28 Tahun 2009 tentang pajak dan retribusi daerah dan sesuai dengan potensi masing-masing daerah. Jumlah dan jenis pajak daerah yang berlaku di Kota Solok selama kurun waktu 2020-2022 masih konsisten dengan 8 (delapan) jenis pajak. Beberapa pajak yang dahulu dipungut oleh pemerintah pusat saat ini pengelolaannya sudah menjadi kewenangan daerah. Pajak yang mengalami perubahan pengelolaan ini antara lain adalah PBB P-2 (Pajak Bumi dan Bangunan Perdesaan dan Perkotaan) dan BPHTB (Bea Perolehan Hak Atas Tanah dan Bangunan). Pada tahun 2018-2022, pajak daerah yang ada di Kota Solok terdiri dari; (1) pajak hotel; (2) pajak restoran; (3) pajak reklame; (4) pajak hiburan; (5) pajak penerangan jalan umum; (6) pajak parkir; (7) PBB sektor Perkotaan; dan (8) BPHTB.

Sementara itu, jenis retribusi tahun 2020-2022 terdapat 16 (enam belas) jenis retribusi. Retribusi yang diberlakukan di Kota Solok tahun 2020-2022 lebih rinci dapat dilihat pada tabel berikut:

Tabel 2.114
Jumlah dan Jenis Retribusi Daerah Di Kota Solok Tahun 2020-2022

No	Retribusi Jasa Umum	Retribusi Jasa Usaha	Retribusi Perizinan Tertentu
1.	Pelayanan Kesehatan	Pemakaian Kekayaan Daerah	IMB
2.	Pelayanan Persampahan	Terminal	Izin Trayek
3.	Pelayanan Parkir Ditepi Jalan Umum	Tempat Khusus Parkir	
4.	Pelayanan Pasar	Rumah Potong Hewan	

No	Retribusi Jasa Umum	Retribusi Jasa Usaha	Retribusi Perizinan Tertentu
5.	Pengujian Kendaraan Bermotor	Tempat Rekreasi/Tempat Olah Raga	
6.	Pengendalian Menara Telekomunikasi	Penyediaan dan/atau Penyedotan Kakus	
7.	Pelayanan Tera/Tera Ulang	Penjualan Produksi Usaha Daerah	

Sumber ; BKD Kota Solok, 2023

Jika dibandingkan dengan tahun 2020, terdapat pengurangan 1 (satu) pemberlakuan retribusi perizinan tertentu yaitu Retribusi Izin Gangguan/HO dimulai dari tahun 2021, pengurangan ini dilakukan karena tidak diperkenankan lagi untuk dipungut sebagaimana dapat dilihat pada tabel berikut:

Tabel 2.115
Jumlah Pajak Daerah dan Retribusi Daerah di Kota Solok
Tahun 2020-2022

Variabel	Satuan	2020	2021	2022
Pajak Daerah	Jenis	8	8	8
Retribusi Daerah:	Jenis	16	14	14
- Jasa Umum	Jenis	7	7	7
- Jasa Usaha	Jenis	7	6	6
- Perizinan Tertentu	Jenis	2	1	1
Jumlah	Jenis	24	22	22

Sumber : BKD Kota Solok, 2023; Hasil olahan

Ditinjau dari besaran nilai realisasi pajak daerah dan retribusi daerah yang diterima oleh Kota Solok selama kurun waktu 2020-2022, dapat dilihat pada tabel sebagai berikut:

Tabel 2.116
Realisasi Pajak Daerah dan Retribusi Daerah di Kota Solok Tahun 2020-2022

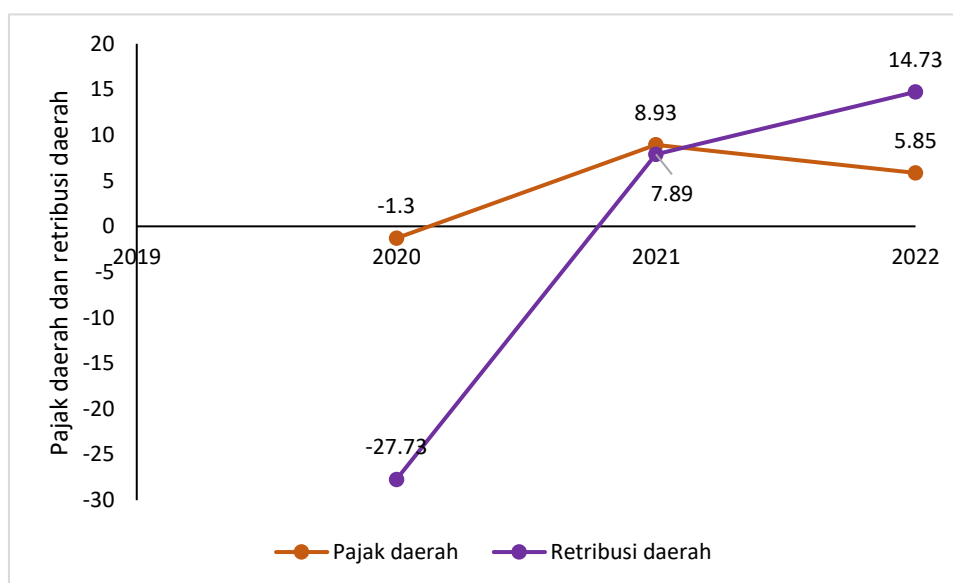
No	Indikator	2020 (Rp)	2021 (Rp)	2022 (Rp)	Pertumbuhan Rata-rata (%/tahun)
1	Pajak Daerah	10.529.828.849,70 (1,30)	11.470.387.862,70 8,93	12.141.648.561,00 5,85	4,49
2	Retribusi Daerah	4.078.343.699,00 (27,73)	4.400.201.913 7,89	5.048.479.559,00 14,73	(1,70)
	Jumlah	14.608.172.548,70	15.870.589.775,70	17.190.128.120	
	Jumlah	(10,45)	8,64	8,31	2,17

Sumber : BKD Kota Solok, 2018-2022; Hasil olahan, 2023;

Realisasi penerimaan pajak daerah dan retribusi daerah sepanjang tahun 2020-2022 terus berfluktuasi dengan laju pertumbuhan rata-rata sebesar 2,17% per tahun. Pada tahun 2020, nilai pajak daerah adalah sebesar 10.529 milyar rupiah dan pada tahun 2022 meningkat menjadi 12.141 milyar rupiah. Pada tahun 2022 total penerimaan dari pajak dan retribusi daerah mengalami pertumbuhan positif sebesar 8,31%. Apabila dilihat dari perkembangan masing-masing pajak maupun retribusi, perkembangan yang relatif besar dialami oleh pajak daerah yang terjadi pada tahun

2021 dengan laju pertumbuhan sebesar 8,93% dan pertumbuhan rata-rata pajak dan retribusi daerah sebesar 8,64%. Untuk retribusi daerah selama kurun waktu 2020-2022, terjadi kenaikan penerimaan retribusi dengan laju pertumbuhan rata-rata minus 1,70% per tahun. Laju pertumbuhan realisasi pajak daerah dan retribusi daerah dapat dilihat sebagaimana pada gambar berikut:

Tabel 2.117
Laju Pertumbuhan Realisasi Penerimaan Pajak Daerah dan Retribusi Daerah Kota Solok Tahun 2020-2022



Sumber : BKD Kota Solok, 2023

Sejak tahun 2020-2021 kontribusi terbesar terhadap realisasi penerimaan pajak daerah bersumber dari penerimaan pajak penerangan jalan umum dan untuk penerimaan retribusi daerah, yang memberikan kontribusi terbesar bersumber dari penerimaan retribusi pelayanan kesehatan dan retribusi pemakaian kekayaan daerah.

b. Jumlah Peraturan Daerah Yang Mendukung Iklim Usaha

Untuk menumbuhkan iklim investasi perlu *goodwill* dan *political will* pemerintah yang secara umum diwujudkan ke dalam peraturan daerah. Dengan adanya Perda yang mengatur tentang investasi, maka ada dasar hukum yang kuat untuk mendorong masyarakat melakukan investasi. Peraturan Daerah (Perda) merupakan sebuah instrumen kebijakan daerah yang sifatnya formal, melalui Perda inilah dapat diindikasikan ada atau tidaknya insentif maupun disinsentif sebuah kebijakan di daerah terhadap aktivitas perekonomian. Perda yang mendukung iklim investasi yaitu Perda terkait dengan perizinan, Perda terkait dengan lalu lintas barang dan jasa, serta Perda terkait dengan ketenagakerjaan. Sejak tahun 2020 hingga tahun 2022 jumlah Perda di Kota Solok yang mendukung iklim investasi dapat dilihat dalam tabel berikut:

Tabel 2.118
Jumlah Perda Yang Mendukung Iklim Investasi Di Kota Solok
Tahun 2020-2022

Indikator	Satuan	2020	2021	2022
Jumlah Perda Yang Mendukung Iklim Investasi	Buah	3	3	3

Sumber: Bagian Hukum Kota Solok, 2023

D. FOKUS SUMBER DAYA MANUSIA

1. Kualitas Tenaga Kerja

Sumber daya manusia (SDM) merupakan aset pembangunan suatu wilayah yang sangat penting dalam peningkatan kesejahteraan masyarakat secara umum. Sumber daya manusia yang tangguh, mandiri, berkualitas baik fisik maupun mental akan menjadi modal bagi suatu wilayah dalam mengolah sumber daya yang ada, memanfaatkan potensi, dan menjawab permasalahan pembangunan yang ada. Pembangunan SDM di Kota Solok diarahkan untuk menyiapkan SDM yang terampil, inovatif, kompetitif, dan disiplin dalam rangka meningkatkan laju pembangunan daerah.

Pendidikan merupakan faktor yang sangat penting dalam meningkatkan kualitas tenaga kerja. Semakin tinggi strata pendidikan penduduk, maka semakin baik kualitas tenaga kerjanya. Pada tabel dibawah ini strata pendidikan Kota Solok yang telah menyelesaikan S1, S2 dan S3, Rasio lulusan S1/S2/S3 di Kota Solok pada tahun 2020-2022 dapat kita lihat pada tabel berikut:

Tabel 2.119
Perkembangan Rasio lulusan S1/S2/S3 Kota Solok
Tahun 2020 - 2022

No	Uraian	2020	2021	2022
1.	Jumlah lulusan S1	6.525	6.713	7.258
2.	Jumlah lulusan S2	481	487	523
3.	Jumlah lulusan S3	12	15	20
4.	Jumlah lulusan S1/S2/S3	7.018	7.215	7.801
5.	Jumlah penduduk	74.968	76.272	79.057
6.	Rasio lulusan S1	870,4	880,1	918,1
7.	Rasio lulusan S2	64,1	63,85	66,15
8.	Rasio lulusan S3	1,6	1,97	2,52
9.	Rasio lulusan S1/S2/S3 (4/5)	936,1	945,96	986,76

*Sumber: Dinas Dukcapil Kota Solok tahun 2023 (data diolah) (*Data April 2023)*

Berdasarkan tabel diatas mempedomani Peraturan Menteri Dalam Negeri Nomor 86 Tahun 2017 tentang Tata Cara Perencanaan, Pengendalian dan Evaluasi Pembangunan Daerah, Tata Cara Evaluasi rancangan Peraturan Daerah Tentang Rencana Pembangunan Jangka Panjang Daerah dan Rencana Pembangunan Jangka Menengah Daerah, Serta Tata Cara Perubahan Rencana Pembangunan Jangka Panjang Daerah, Rencana Pembangunan Jangka Menengah Daerah Dan Rencana Kerja Pemerintah Daerah telah memberikan panduan rumusan rasio lulusan S1/S2/S3 yaitu:

$$\frac{\text{Jumlah lulusan S1/S2/S3}}{\text{jumlah penduduk}} \times 10.000.$$

Bahwa berdasarkan rumusan diatas, diperoleh perkembangan rasio lulusan strata 1 (S1) tahun 2020 adalah 870,4; pada tahun 2021 adalah 880,1 dan pada tahun 2022 adalah 918,1. Dilihat dari jumlah kelulusan untuk Strata 1(S1) selalu terjadi peningkatan, maka ditahun 2022 telah tersedia tenaga kerja yang berkualitas setara strata 1 (S1) sejumlah 918,1 orang dari 10.000 penduduk yang ada di Kota Solok. Sementara untuk tingkat Strata 2 (S2) pada tahun 2020 adalah 64,1 dan terus meningkat hingga mencapai 66,15 pada tahun 2022. Artinya pada tahun 2022 telah tersedia tenaga kerja yang berkualitas strata 2 (S2) sejumlah 66 orang dari 10.000 penduduk. Sejalan dengan rasio kualitas tenaga kerja strata 1 (S1) dan Strata 2 (S2), untuk Strata 3 (S3) juga mengalami peningkatan dalam tiga tahun terakhir mencapai 2,52 pada tahun 2022. Jumlah kelulusan pada level pendidikan Strata 3 (S3) pada tahun 2022 ada kenaikan 1 orang dari 10.000 penduduk. Oleh sebab itu, perlu adanya dukungan pemerintah daerah untuk memfasilitasi agar pendidikan S3 dapat ditingkatkan bagi masyarakat Kota Solok. Dari gambaran jumlah angka kelulusan S1/S2/S3 selama periode tahun 2020-2022 Kota Solok telah melahirkan sumber daya manusia yang berkualitas sebanyak 986 orang, baik itu nantinya akan memasuki dunia kerja, maupun telah sedang bekerja.

2. Tingkat Ketergantungan (Rasio Ketergantungan)

Rasio Ketergantungan (*dependency ratio*) adalah perbandingan antara jumlah penduduk non produktif yaitu penduduk yang berumur <15 tahun, ditambah dengan jumlah penduduk 64 tahun keatas dibandingkan dengan jumlah penduduk usia 15-64 tahun. Semakin tingginya rasio ketergantungan menunjukkan semakin tingginya beban yang harus ditanggung penduduk yang produktif untuk membiayai hidup penduduk yang belum produktif dan tidak produktif lagi. Perkembangan rasio ketergantungan Kota Solok tahun 2020-2022 dapat dilihat pada tabel berikut:

Tabel 2.120
Rasio Ketergantungan Kota Solok Tahun 2020 – 2022

No	Uraian	2020	2021	2022
1.	Jumlah Penduduk Usia < 15 tahun	20.106	21.063	20.527
2.	Jumlah Penduduk usia > 64 tahun	3.405	3.650	4.671
3.	Jumlah Penduduk Usia Tidak Produktif (1) &(2)	23.511	24.713	25.198
4.	Jumlah Penduduk Usia 15-64 tahun	49.927	51.559	53.859
5.	Rasio ketergantungan (3) / (4)	47,09	47,93	46,78

Sumber: Dinas Dukcapil Kota Solok, 2023, April 2023 (data diolah)

Berdasarkan tabel di atas mempedomani Peraturan Menteri Dalam Negeri Nomor 86 Tahun 2017 tentang Tata Cara Perencanaan, Pengendalian dan Evaluasi Pembangunan Daerah, Tata Cara Evaluasi rancangan Peraturan Daerah Tentang Rencana Pembangunan Jangka Panjang Daerah dan Rencana Pembangunan Jangka Menengah Daerah, Serta Tata Cara Perubahan Rencana Pembangunan Jangka Panjang Daerah, Rencana Pembangunan Jangka Menengah Daerah Dan Rencana Kerja Pemerintah Daerah (hal.218) telah memberikan panduan rumusan Rasio Ketergantungan yaitu:

$$\frac{\text{Penduduk usia} < 15 \text{ th} + \text{Usia} > 64}{\text{Penduduk Usia } 15-64} \times 100.$$

Rasio ketergantungan penduduk Kota Solok pada 2020 adalah 47,09% artinya setiap 100 orang yang berusia kerja (dianggap produktif) mempunyai tanggungan sebanyak 47 orang yang belum produktif dan dianggap tidak produktif lagi. Pada tahun 2021, terjadi sedikit kenaikan rasio ketergantungan dari tahun 2020 sebesar 0,84%. Artinya di Kota Solok, secara umum kenaikan jumlah penduduk produktif dibarengi dengan peningkatan jumlah penduduk tidak produktif. Dengan peningkatan jumlah penduduk produktif yang diikuti dengan peningkatan strata pendidikan, diharapkan kekuatan daya saing daerah juga semakin meningkat.

2.2. EVALUASI PELAKSANAAN PROGRAM DAN KEGIATAN RKPD SAMPAI TAHUN BERJALAN DAN REALISASI RPJMD

2.2.1. EVALUASI PENCAPAIAN IKU KEPALA DAERAH

Capaian kinerja RPJMD diukur melalui Indikator Kinerja Utama (IKU) dari masing masing misi yang telah ditetapkan kepala daerah pada RPJMD Kota Solok Tahun 2021-2026.

A. Misi I RPJMD

Tabel 2.121

Evaluasi Capaian Kinerja Misi I RPJMD Kota Solok Tahun 2021-2026

Misi	Indikator Kinerja	Satuan	Capaian Kinerja				Kondisi Akhir
			2021		2022		
			Target	Realisasi	Target	Realisasi	
Membangun masyarakat yang berkepribadian religius beradat dan berbudaya melalui penguatan keimanan dan ketaqwaan serta pengembangan nilai-nilai budaya.	Persentase penurunan penyakit masyarakat	%	5	5	5	12	15
	Indeks kesalehan	Nilai	78,18	80,00	79,00	79,78	82,20
	Persentase pelaku adat dan budaya yang aktif	%	70	70	73	100	86

Sumber : Laporan Kinerja Kota Solok Tahun 2022

Berdasarkan tabel diatas, diinformasikan bahwa capaian indikator kinerja utama pada misi Membangun Masyarakat Yang berkepribadian Religius Beradat dan Berbudaya Melalui Penguatan Keimanan dan Ketaqwaan serta pengembangan Nilai Nilai Budaya secara umum sudah mencapai target. Namun kalau dicermati capaian dari indikator kinerja Indeks Kesalehan terjadi penurunan capaian dari tahun 2021. Hal ini terjadi karena kurangnya optimalnya survey yang dilakukan dalam pengukuran indikator ini oleh Kemenag sebagai mitra yang melakukan survey. Tidak cukupnya jumlah sampel dan lokasi survey hanya pada 10 kelurahan yang ada di Kota Solok karena keterbatasan sumber daya.

Untuk Indikator penurunan penyakit masyarakat, tahun 2022 pencapaian melebihi dari target yang ditetapkan begitupun dengan Indikator Persentase Pelaku Adat dan Budaya Yang Aktif. Hal ini menunjukkan bahwa semakin tingginya tingkat kesadaran dan kepedulian masyarakat dalam mengamalkan nilai-nilai agama dan budaya.

B. Misi II RPJMD

Peningkatan Perekonomian Daerah yang Berorientasi Ekonomi Kerakyatan Berbasis pada Potensi Unggulan Daerah yang Berkelanjutan dan didukung oleh Ilmu Pengetahuan dan Teknologi.

Pencapaian Misi II RPJMD Tahun 2021-2026 diukur dengan pencapaian IKU Kepala Daerah yang telah ditetapkan dengan indikator laju pertumbuhan sektor perdagangan, pertumbuhan sektor pariwisata, pertumbuhan sektor pertanian peningkatan nilai investasi, tingkat pengangguran terbuka, pertumbuhan ekonomi dan indeks gini. Berikut capaian IKU Kepala Daerah untuk pencapaian Misi II RPJMD Kota Solok tahun 2021 dan 2022.

Tabel 2.122

Evaluasi Capaian Kinerja Misi II RPJMD Kota Solok Tahun 2021-2026

Misi	Indikator Kinerja	Satuan	Tahun 2021			Tahun 2022		
			Target	Realisasi	Capaian Kinerja	Target	Realisasi	Capaian Kinerja
Misi II : Menjadikan Kota Solok sebagai pusat Perdagangan Hasil-hasil Pertanian, Perkebunan dan Ekonomi Kerakyatan yang Tangguh Berbasis Potensi Unggulan Daerah Melalui Perdagangan, Pariwisata dan Jasa lainnya serta Menciptakan Iklim Investasi yang Kondusif	Laju Pertumbuhan Sektor Perdagangan	%	2.4	3.52	146.67	3.3	5.7	172.73
	Pertumbuhan Sektor Pariwisata	%	3	7.3	243.33	3.5	14	400
	Pertumbuhan Sektor Pertanian	%	1.51	0.35	23.18	1.53	3.48	227.45
	Persentase Peningkatan Nilai Investasi	%	6.52	6.05	92.79	6.52	8.8	134.97
	Tingkat Pengangguran Terbuka (TPT)	%	8.16	5.15	136.89	8.01	3.9	151.31
	Pertumbuhan Ekonomi	%	2.96	3.56	120.27	3.29	4.6	139.82
	Indeks Gini	Ratio	0.261	0.277	93.87	0.262	0.288	90.08

Sektor perdagangan adalah sektor yang menjadi unggulan dan menjadi indikator keberhasilan pembangunan ekonomi Kota Solok. Dari tabel diatas dapat dijelaskan bahwa capaian indikator laju pertumbuhan sektor perdagangan, pertumbuhan sektor pariwisata, pertumbuhan sektor pertanian, nilai investasi dan pertumbuhan ekonomi secara signifikan telah terealisasi melebihi target yang ditetapkan. Hal ini dimungkinkan karena pergerakan perekonomian masyarakat telah mulai meningkat karena pembatasan kegiatan masyarakat tidak diberlakukan lagi pasca pandemi covid-19. Hal lain yang menyebabkan kondisi ini adalah penetapan target yang terlalu pesimis dalam evaluasi RPJMD 2021-2026 karena berpatokan dengan kondisi capaian pada masa pandemi dimana sektor ekonomi sangat tidak kondusif karena pembatasan yang dilakukan.

C. Misi III RPJMD

Tabel 2.123
Evaluasi Capaian Kinerja Misi III RPJMD Kota Solok Tahun 2021-2026

Tujuan/ Sasaran	Indikator Kinerja	Satuan	Kondisi Awal 2021	Tahun 2022		
				Target	Realisasi	Capaian Kinerja (%)
Meningkatnya derajat Kesehatan masyarakat	Angka Usia Harapan Hidup	Angka	73,73	74,08	74,06	99,97
	Prevalensi stunting (pendek dan sangat pendek) pada balita	%	18,5	15	18,1	79,33
Meningkatnya derajat Pendidikan masyarakat	Rata-rata lama Sekolah	Angka	11,04	11,18	11,35	101,52
	Harapan Lama Sekolah (HLS)	Angka	14,32	14,34	14,34	100,00
Meningkatnya perlindungan sosial masyarakat	Angka Kemiskinan	Angka	3,12	2,47	3,02	77,73
	Persentase Penurunan Pemerlu Pelayanan Kesejahteraan Sosial (PPKS)	%	4,29	8,58	42,11	490,9
Meningkatnya Kualitas hidup perempuan dan anak	Indeks Pembangunan Gender (IPG)	Indeks	97,05	97,32	97,05*	99,72
	Kota Layak Anak	Predikat	Madya	715 (Nindya)	718 (Nindya)	100,42

Sumber : Evaluasi RPJMD Bappeda, 2023

Berdasarkan tabel diatas dapat diinformasikan bahwa capaian indikator kinerja utama pada misi Peningkatan Kualitas Hidup Masyarakat Dengan Meningkatkan Derajat Kesehatan, Pendidikan Dan Perlindungan Sosial, secara umum telah tercapai, namun ada beberapa indikator yang belum tercapai, yaitu:

- a. Indikator prevalensi stunting (pendek dan sangat pendek) pada balita. Tidak tercapainya target indikator ini dapat dijelaskan bahwa penanganan stunting di Kota Solok belum dilakukan secara konvergensi oleh perangkat daerah terkait termasuk masyarakat. Sehingga penurunan angka stunting tidak sesuai dengan yang diharapkan, walaupun tetap menurun dibandingkan dengan tahun sebelumnya. Perangkat daerah terkait memberikan intervensi penanggulangan stunting tanpa mempedomani data keluarga berisiko stunting dan data balita stunting, sehingga hasilnya tidak maksimal.
- b. Indikator Angka Kemiskinan. Tidak tercapainya target penurunan angka kemiskinan disebabkan karena Kota Solok sebagai sebuah kota menjadi daerah tujuan bagi penduduk disekitar wilayah Kota Solok untuk mencari penghidupan dan menetap. Dengan bekerja serabutan dan berpenghasilan rendah, akan menyebabkan timbulnya keluarga miskin baru. Upaya-upaya penanggulangan kemiskinan yang dilakukan oleh pemerintah Kota Solok hanya dapat menurunkan angka kemiskinan sebesar 0,1%. Perlu upaya yang lebih besar untuk menurunkan angka kemiskinan Kota Solok.

D. Misi IV RPJMD

Tabel 2.124

Evaluasi Capaian Kinerja Misi IV RPJMD Kota Solok Tahun 2021-2026

Misi	Indikator Kinerja	Satuan	Kondisi 2021	2022		
				Target	Realisasi	Capaian kinerja
Misi IV Optimalisasi Penataan Ruang dan Penyediaan Infrastruktur Kota Berwawasan Lingkungan	Persentase kesesuaian pemanfaatan ruang dengan RTRW	%	74,08	72,90	74,97	102,84
	Indeks Kualitas Lingkungan Hidup	Indeks	64,42	69,60	64,38	92,50
	Indeks Kualitas Permukiman	Indeks	77,41	78,01	81,80	104,86

Berdasarkan tabel di atas dapat dilihat bahwa pada misi 4 terdapat 3 indikator kinerja utama, dengan capaian sebagai berikut :

a. Persentase kesesuaian pemanfaatan ruang dengan RTRW

Persentase kesesuaian pemanfaatan ruang dengan RTRW pada tahun 2022 ditargetkan sebesar 72,90% dan terealisasi sebesar 74,97% dengan capaian 102,84% atau melebihi dari target yang ditetapkan. Kondisi tahun 2021 sebesar 74,08% masih lebih besar dari target yang tercantum dalam RPJMD tahun 2021-2026 sebesar 72,90%. Target tahun 2022 pada RPJMD yang lebih kecil dari kondisi tahun 2021 disebabkan karena pada saat penyusunan RPJMD Kota Solok Tahun 2021-2026, proyeksi capaian tahun 2022 didasarkan pada capaian pada tahun 2020 sebesar 72,76% sedangkan realisasi pada tahun 2021 persentase kesesuaian pemanfaatan ruang dengan RTRW sudah mencapai 74,08%.

Jumlah luas pemanfaatan ruang yang sesuai dengan RTRW didapatkan dari total izin pemanfaatan ruang yang dikeluarkan oleh Dinas PUPR. Sampai tahun 2022, total izin pemanfaatan ruang yang diterbitkan adalah 2971,96 Ha, meningkat 35,14 Ha (0,89%) dari total luas rencana kawasan budidaya sebesar 3964,18 Ha. Tercapainya target kesesuaian pemanfaatan ruang dengan RTRW ini disamping disebabkan oleh rendahnya target tahun 2022 dibandingkan dengan realisasi tahun 2021, juga didorong oleh tersedianya regulasi berupa Peraturan Daerah tentang RTRW dan Peraturan Daerah tentang Izin Mendirikan Bangunan serta Peraturan Walikota Solok tentang Izin Pemanfaatan Ruang.

b. Indeks Kualitas Lingkungan Hidup

Penghitungan IKLH terdiri dari tiga komponen yaitu Indeks Kualitas Air (IKA), Indeks Kualitas Udara (IKU), dan Indeks Kualitas Lahan (IKL). IKLH Kota Solok tahun 2022 ditargetkan sebesar 69,60 dan terealisasi sebesar 64,38 atau yang termasuk dalam kategori Baik dengan capaian kinerja sebesar 92,50%. Dibandingkan dengan realisasi tahun 2021, nilai IKLH mengalami penurunan sebesar 0,04 poin. Hal ini disebabkan

menurunnya nilai Indeks Kualitas Udara (IKU) sebesar 0,86 poin. Walaupun mengalami penurunan, indeks kualitas udara di Kota Solok dengan nilai 91,07 termasuk dalam kategori *Sangat Baik*. Sementara itu nilai Indeks Kualitas Air (IKA) mengalami peningkatan sebesar 0,83 poin.

c. Indeks Kualitas Permukiman

Indeks Kualitas Permukiman merupakan indikator komposit yang diukur dengan memperhatikan kondisi jalan, akses air bersih, sanitasi dan rumah layak huni. Indeks kualitas permukiman pada tahun 2022 sebesar 81,80. Indeks ini lebih besar dibandingkan dengan target yang ditetapkan dalam RPJMD yaitu 78,01. Indeks kualitas permukiman yang melebihi target ini dapat dicapai karena adanya peningkatan cakupan akses air bersih dan cakupan sanitasi layak pada tahun 2022. Untuk kondisi jalan mantap nilainya masih rendah disebabkan karena kondisi jalan lingkungan di dalam perumahan masih banyak dalam kondisi rusak dan beberapa perumahan kondisi jalannya masih berupa jalan tanah.

2.2.2 HASIL EVALUASI PELAKSANAAN PROGRAM DAN KEGIATAN PEMBANGUNAN DAERAH TAHUN 2022 SAMPAI DENGAN TAHUN BERJALAN

A. URUSAN WAJIB YANG BERKAITAN DENGAN PELAYANAN DASAR

1. PENDIDIKAN

Urusan pendidikan pada tahun 2022 dilaksanakan melalui 3 program yaitu Program Pengelolaan Pendidikan, Program Pengembangan Kurikulum dan Program Pendidik dan Tenaga Kependidikan.

Capaian kinerja program pada penyelenggaraan urusan Pendidikan tahun 2022 dapat dilihat pada tabel berikut :

Tabel 2.125

Capaian Kinerja Program Urusan Pendidikan Tahun 2022

NO	Program	Indikator Kinerja Program	Satuan	Tahun 2022			Target Akhir RPJMD
				Target	Realisasi	Capaian	
1	Program Pengelolaan Pendidikan	APK SD	%	108,20	108,4	100,18%	109
		APK SMP	%	103,05	86,32	83,77%	103,25
		APK PAUD (3-6 th)	%	53	54,07	102,02%	60
		APM SD	%	99,40	99,69	100,29%	99,40
		APM SMP	%	85,92	75,96	88,41%	86
		Tingkat partisipasi warga negara usia 7-18 tahun yang belum menyelesaikan pendidikan dasar dan menengah yang berpartisipasi dalam Pendidikan kesetaraan	%	100	58,52	58,52%	100

NO	Program	Indikator Kinerja Program	Satuan	Tahun 2022			Target Akhir RPJMD
				Target	Realisasi	Capaian	
2	Program Pengembangan Kurikulum	Satuan Pendidikan dasar yang menerapkan Kurikulum muatan lokal	%	90	90	100,00%	100
		Satuan Pendidikan Usia Dini yang menerapkan Kurikulum muatan lokal	%	30	30	100,00%	45
3	Program Pendidik dan Tenaga Kependidikan	Pendidik SD Memiliki Sertifikat	%	66	57,2	86,67%	75
		Pendidik SMP Memiliki Sertifikat	%	60	57,5	95,83%	67
		Pendidik PAUD Memiliki Sertifikat	%	48	43,2	90,00%	55

Sumber : Badan Pusat Statistik, Neraca Pendidikan Daerah Kemdikbudristek RI, Dinas Pendidikan Kota Solok (*data sementara)

Berdasarkan tabel di atas, terlihat bahwa pada urusan pendidikan terdapat 11 indikator. Pada tahun 2022 terdapat 3 indikator yang melebihi target, 2 indikator yang sesuai dengan target dan 6 indikator yang tidak mencapai target. Faktor-faktor yang mendukung tercapainya target indikator adalah partisipasi masyarakat yang tinggi terhadap pentingnya pendidikan serta pelayanan penyelenggaraan dan daya tampung pendidikan di Kota Solok yang sudah baik. Capaian indikator yang tidak mencapai target disebabkan karena banyaknya guru – guru yang telah mendapatkan sertifikasi memasuki masa pension, sedangkan untuk mendapatkan sertifikasi bagi guru guru baru diangkat, guru harus memenuhi persyaratan dan lulus pendidikan profesi guru. Rendahnya tingkat partisipasi pendidikan kesetaraan. Hal ini disebabkan tidak adanya kemauan dari anak – anak yang berumur 7 – 18 tahun yang tidak sedang bersekolah untuk mengikuti pendidikan kesetaraan hal ini disebabkan kemungkinan telah mendapat pekerjaan tetap dan berusaha atau yang bersangkutan sudah tidak berdomisili di Kota Solok tetapi masih terdaftar sebagai penduduk Kota Solok. Untuk mengatasi hal tersebut maka perlu dilakukan :

- A. Peningkatan kompetensi guru seperti penyelenggaraan dan membuka kesempatan untuk mengikuti pelatihan – pelatihan bagi guru khususnya pelatihan terkait langsung terhadap pengembangan karir bagi guru-guru yang belum mendapat sertifikat pendidik.
- B. Perlunya dilakukan pendekatan untuk mengajak anak-anak yang putus sekolah mengikuti Pendidikan paket di pendidikan non formal.

2. KESEHATAN

Capaian kinerja program penyelenggaraan urusan kesehatan diinformasikan dalam tabel berikut.

Tabel 2.126
Capaian Kinerja Program urusan Kesehatan Tahun 2022

No	URUSAN/PROGRAM	INDIKATOR KINERJA PROGRAM	Satuan	Tahun 2022		
				Target	Realisasi	Capaian
1	Program Pemenuhan Upaya Kesehatan Perorangan dan Upaya Kesehatan Masyarakat	Persentase Pelayanan kesehatan ibu hamil sesuai standar	%	100	88,2	88,2
		Pelayanan Kesehatan bayi sesuai standar	%	100	94,5	94,5
		Persentase Pelayanan Kesehatan balita sesuai standar	%	100	87,9	87,9
		Pelayanan kesehatan pada usia pendidikan dasar	%	100	96,9	96,9
		Persentase Balita wasting (kurus dan sangat kurus berdasarkan Berat badan menurut tinggi badan	%	4,12	6,25	48
		Persentase penanganan KLB <24 jam	%	100	100	100
		Persentase Penanganan Penyakit tidak menular yang terdeteksi	%	20	33	165
		Persentase Penanganan Penyakit menular	%	80,0	83,9	104,9
		Persentase Masyarakat yang mendapat jaminan kesehatan	%	96	100	104,2
		Operasional Rumah Sakit tipe C	unit	1	0	0
		Cakupan pelayanan kesehatan rujukan pasien masyarakat miskin	%	100	100	100
		Cakupan Desa/kelurahan Universal Child Immunization (UCI)	%	80	7,6	9,5
		Cakupan pertolongan persalinan di fasilitas kesehatan	%	100	90,4	90,4
2	Program Peningkatan Kapasitas Sumber Daya Manusia Kesehatan	Persentase SDM Kesehatan yang ditingkatkan kompetensinya	%	10	16,1	161

No	URUSAN/PROGRAM	INDIKATOR KINERJA PROGRAM	Satuan	Tahun 2022		
				Target	Realisasi	Capaian
		Persentase Tenaga Kesehatan Punya Izin Praktik	%	100	56,4	56,4
3	Program Sediaan Farmasi, Alat Kesehatan dan Makanan dan Minuman	Persentase Pelaksanaan Pengawasan makanan	%	75	72,3	96,4
		Persentase pengawasan sarana kefarmasian, optikal dan usaha mikro obat tradisional (UMOT)	%	100	93,7	93,7
4	Program Pemberdayaan Masyarakat Bidang Kesehatan	Persentase keluarga ber PHBS	%	60	41,4	69
		Persentase upaya kesehatan berbasis masyarakat (UKBM) aktif	%	100	100	100

Sumber: Dinas Kesehatan Kota Solok

Penetapan data sasaran masih menjadi kendala dalam pencapaian kinerja urusan Kesehatan. Sampai saat ini, data yang digunakan adalah data proyeksi yang dikeluarkan oleh Pusdatin (Kemenkes), sedangkan data sebenarnya di tahun kegiatan lebih rendah dari proyeksi/data yang ditetapkan Pusdatin. Seperti untuk capaian persalinan di Fasilitas kesehatan, semua persalinan di Kota Solok sudah dilayani di fasilitas kesehatan namun capaian masih belum 100% karena menggunakan sasaran Pusdatin. Untuk memperoleh hasil kinerja sesuai dengan keadaan sebenarnya, maka perlu diajukan pemakaian data real sebagai pengganti data proyeksi Pusdatin sesuai prosedur yang berlaku.

3. PEKERJAAN UMUM DAN PENATAAN RUANG

Urusan Pekerjaan Umum dan Penataan Ruang di Kota Solok diselenggarakan melalui 9 (sembilan) program dengan 9 (sembilan) indikator kinerja program. Capaian kinerja program penyelenggaraan urusan Pekerjaan Umum dan Penataan Ruang di Kota Solok pada tahun 2022 dapat dilihat pada tabel berikut :

Tabel 2.127
Capaian Kinerja Program Urusan Pekerjaan Umum dan Penataan Ruang
Tahun 2022

NO	Program	Indikator Kinerja Program	Satuan	Tahun 2022			Target akhir RPJMD
				Target	Realisasi	Capaian (%)	
1	Program Pengelolaan Sumber Daya Air (SDA)	Persentase Sumber Daya Air dalam Kondisi Baik	%	59,16	34,76	59,00	68,78
2	Program Pengolahan dan Pengembangan Sistem Penyediaan Air Minum	Persentase jumlah rumah tangga yang mendapatkan akses terhadap air minum melalui SPAM jaringan perpipaan dan bukan jaringan perpipaan terlindungi terhadap rumah tangga di seluruh kabupaten/kota	%	86,90	97,80	113,00	87,05
3	Program Pengelolaan dan Pengembangan Sistem Air Limbah	Persentase jumlah rumah tangga yang memperoleh layanan pengolahan air limbah domestik	%	85,31	92,59	108,00	85,71
4	Program Pengelolaan dan Pengembangan Sistem Drainase	Persentase Drainase dalam Kondisi Baik/Pembuangan Aliran Air Tidak Tersumbat	%	62,63	80,00	128,00	62,93
5	Program Penataan Bangunan Gedung	Persentase Bangunan Gedung yang Layak Fungsi	%	75,00	52,61	70,00	87,00
6	Program Penataan Bangunan Dan Lingkungannya	Persentase Bangunan Gedung yang memiliki PBG	%	53,50	52,61	98,00	58,00
7	Program Penyelenggaraan Jalan	Persentase Jalan dalam Kondisi Mantap	%	79,90	78,87	99,00	85,90
8	Program Pengembangan Jasa Konstruksi	Persentase proyek yang menjadi kewenangan pengawasannya tanpa kecelakaan konstruksi	%	100,00	100,00	100,00	100,00
9	Program Penyelenggaraan Penataan Ruang	Persentase kesesuaian pemanfaatan ruang dengan RTRW	%	72,90	74,97	103,00	73,50

Sumber : Dinas PUPR, 2023

Pencapaian kinerja program-program pada urusan pekerjaan umum dan penataan ruang pada tahun 2022 ini terlihat sudah cukup baik. Hal ini dapat dilihat dari 9 (sembilan) program yang diselenggarakan, 6 (enam) program mencapai kinerja 100% atau lebih, yaitu:

1. Program Pengelolaan dan Pengembangan Sistem Penyediaan Air Minum (SPAM).
Program Pengelolaan dan Pengembangan SPAM merupakan salah satu dari dua program pada urusan pekerjaan umum yang termasuk kedalam urusan pemerintah wajib pelayanan dasar. Pada tahun 2022 realisasi program ini sudah mencapai 97,80% dengan capaian 113% yang berarti sudah cukup jauh melewati target yang ditetapkan didalam RPJMD Kota Solok tahun 2021-2026. Dalam beberapa tahun belakangan ini, Pemerintah Kota Solok sudah berupaya untuk melakukan peningkatan dan perluasan Sistem Penyediaan Air Minum (SPAM) melalui dana APBD maupun dengan meminta dukungan Pemerintah Pusat melalui DAK. Adanya suntikan dana dari pusat tersebut memberikan dampak yang cukup signifikan untuk mendorong peningkatan kualitas pelayanan air bersih di Kota Solok. Namun demikian, Kota Solok masih perlu mengejar pencapaiannya sampai seluruh warga negara Indonesia yang hidup di Kota Solok mendapatkan pelayanan air minum yang layak dan aman.
2. Program Pengelolaan dan Pengembangan Sistem Air Limbah.
Sebagaimana SPAM, Program Pengelolaan dan Pengembangan Sistem Air Limbah merupakan program pada urusan pekerjaan umum yang termasuk kedalam urusan pemerintah wajib pelayanan dasar. Realisasi tahun 2022 berada pada 92,59% dengan capaian sebesar 108%. Pencapaian tersebut tidak terlepas dari dukungan dana dari pemerintah pusat melalui DAK yang telah terlaksana beberapa tahun belakangan ini. Namun demikian, Kota Solok masih perlu mengejar pencapaiannya sampai seluruh warga negara Indonesia yang hidup di Kota Solok mendapatkan pelayanan sistem air limbah yang layak dan aman.
3. Program Pengelolaan dan Pengembangan Sistem Drainase.
Capaian program pengelolaan dan pengembangan sistem drainase pada tahun 2022 adalah sebesar 128%. Pada tahun 2022 yang lalu kegiatan pembangunan dan rehabilitasi saluran drainase di Kota Solok menjadi salah satu kegiatan infrastruktur yang banyak dilaksanakan. Selain itu, adanya kegiatan rehabilitasi saluran drainase primer/sekunder oleh pemerintah Pusat melalui kegiatan KOTAKU yang selesai di awal tahun 2022 memberikan kontribusi yang cukup signifikan terhadap peningkatan kualitas saluran drainase di Kota Solok.
4. Program Pengembangan Jasa Konstruksi.
Dalam rangka menjamin keselamatan dan kesehatan kerja konstruksi, perlu diselenggarakan program pengembangan jasa konstruksi. Pada tahun 2022 yang lalu, telah terlaksana semua kegiatan konstruksi dengan tingkat keselamatan 100% tanpa kecelakaan konstruksi. Hal ini berkemungkinan akibat kualitas SDM Konstruksi yang sudah jauh membaik dan penyelenggaraan K3 konstruksi yang berjalan dengan baik.
5. Program Penyelenggaraan Penataan Ruang.
Walaupun proses revisi RTRW masih berlangsung sampai saat ini, namun pelaksanaan pengendalian terhadap pemanfaatan ruang di Kota Solok tetap harus dilakukan dengan sebaik-baiknya. Pencapaian 102% menggambarkan komitmen yang kuat dari pemerintah daerah untuk melakukan penataan ruang dan wilayah Kota Solok secara tepat, tegas, dan berkesinambungan.

Sedangkan program yang tidak mencapai target antara lain:

1. Program Pengelolaan Sumberdaya Air.
Capaian program pengelolaan sumberdaya air pada tahun 2022 adalah sebesar 59%. Sebagaimana diketahui bahwa program ini terdiri atas 2 (dua) fokus pekerjaan yaitu penanganan wilayah sungai dan pengelolaan sistem irigasi permukaan. Keduanya mempunyai peran yang berbeda-beda terkait konservasi sumberdaya air di Kota Solok. Tantangan yang lebih berat adalah pada penanganan sungai karena selain target pekerjaan yang menyerap anggaran yang sangat besar, juga memiliki kompleksitas masalah yang lebih rumit. Akibatnya untuk mencapai target sesuai yang diharapkan, perlu upaya yang lebih besar, komitmen yang kuat, dan meningkatkan koordinasi lintas sektoral.
2. Program Penataan Bangunan Gedung.
Keterbatasan sumberdaya manusia di Kota Solok untuk melakukan penilaian terhadap kelaikan fungsi bangunan gedung mengakibatkan ketidakvalidan data realisasi dan capaian untuk indikator program ini. Untuk tahun 2022 yang lalu, perhitungan nilai untuk indikator program ini bergantung kepada akumulasi PBG yang telah terbit sampai tahun 2022, dengan analogi bahwa setiap bangunan yang telah diterbitkan PBG nya maka dianggap sudah laik fungsi. Hal ini tentu saja belum mampu merepresentasikan gambaran kondisi kelaikan bangunan gedung di Kota Solok sesuai dengan indikatornya. Oleh sebab itu, diperlukan upaya peningkatan kuantitas dan kualitas sumberdaya manusia pada Dinas PUPR Kota Solok beserta OPD terkait lainnya agar nantinya mampu memberikan data terkait jumlah bangunan gedung yang masih laik fungsi dengan valid dan akurat.
3. Program Penataan Bangunan dan Lingkungannya.
Program penataan bangunan dan lingkungannya pada awalnya digunakan untuk mewadahi kegiatan penerbitan Persetujuan Bangunan Gedung (PBG) pada kegiatan “Penataan Bangunan dan Lingkungan”. Namun, setelah dilakukannya koreksi dan penyesuaian nomenklatur kegiatan, penyelenggaraan penerbitan PBG tersebut dilaksanakan melalui kegiatan “Penyelenggaraan Penerbitan Izin Mendirikan Bangunan (IMB), Sertifikat Laik Fungsi (SLF), Peran Tenaga Ahli Bangunan Gedung (TABG), Pendataan Bangunan Gedung, serta Implementasi SIMBG” pada Program Penataan Bangunan Gedung. Oleh sebab itu, semenjak tahun 2022, Program Penataan Bangunan dan Lingkungannya sudah tidak digunakan lagi didalam perencanaan dan penganggaran. Namun demikian, perhitungan indikator terhadap kepemilikan PBG tetap dilaksanakan dan sampai saat ini baru mencapai 52,68%. Hal ini karena belum cukup baiknya kesadaran masyarakat untuk melaksanakan prosedur mendirikan bangunan sesuai dengan peraturan dan ketentuan yang berlaku.
4. Program Penyelenggaraan Jalan.
Capaian program penyelenggaraan jalan tidak mencapai 100% karena adanya penambahan ruas-ruas jalan baru dan koreksi panjang jalan pada beberapa ruas jalan di Kota Solok.
Dari uraian diatas dapat diambil beberapa kesimpulan terkait faktor-faktor penghambat didalam penyelenggaraan urusan Pekerjaan Umum dan Penataan Ruang di Kota Solok, antara lain adalah:

1. Kelangkaan database yang valid dan akurat pada masing-masing sektor pelayanan menyulitkan pengambil kebijakan didalam penyusunan perencanaan daerah yang tepat sasaran dan tepat guna.
2. Ketersediaan SDM yang kompeten masih belum mencukupi untuk dapat mendukung pencapaian target penyelenggaraan pembangunan infrastruktur daerah.
3. Koordinasi kelembagaan yang terkesan masih rendah baik intra/antar instansi lingkup Pemkot Solok maupun kepada koordinasi vertikal sehingga menyebabkan terjadinya ketidaksinkronan dalam proses penyelenggaraan pembangunan daerah.
4. Ketersediaan anggaran yang belum memadai untuk mengakomodir seluruh kebutuhan pembangunan infrastruktur prioritas daerah.
5. Kepatuhan masyarakat terhadap regulasi tata ruang.

Untuk mengatasi hal tersebut, maka perlu dilakukan:

1. Pengelolaan database satu pintu dengan mekanisme yang tersistematis dan terintegrasi secara menyeluruh dengan seluruh *stakeholder*.
2. Pembinaan, dan peningkatan kapasitas SDM.
3. Koordinasi kelembagaan yang masih perlu ditingkatkan agar bersama-sama mencapai tujuan pembangunan daerah.
4. Eksternalisasi sumber pendanaan yang memungkinkan untuk dibantu oleh pihak-pihak terkait diluar Pemerintahan Kota Solok seperti Pemerintah Pusat/Propinsi, Pihak swasta, Pemberdayaan masyarakat, dan lain-lain.
5. Pembinaan, pengawasan, dan peningkatan kesadaran masyarakat mengenai pentingnya penataan ruang wilayah terhadap keberhasilan pembangunan daerah.

4. PERUMAHAN DAN KAWASAN PERMUKIMAN

Pada urusan Perumahan dan Kawasan Permukiman, terdapat 4 (empat) indikator kinerja yang ditetapkan dalam RPJMD Tahun 2021-2026 yang dilaksanakan melalui 4 (empat) program, yang capaiannya dapat dilihat pada tabel berikut:

Tabel 2.128
Capaian Kinerja Program Urusan Perumahan Rakyat dan
Kawasan Permukiman Tahun 2022

NO	PROGRAM PRIORITAS PEMBANGUNAN	INDIKATOR KINERJA PROGRAM	SATUAN	Tahun 2022			Target Akhir RPJMD
				Target	Realisasi	Capaian (%)	
1.	Program Pengembangan Perumahan	Persentase Penyediaan dan rehabilitasi rumah layak huni bagi korban Bencana	%	100	100	100	100
2.	Program Kawasan Permukiman	Persentase Kawasan permukiman kumuh dibawah 10 ha di kabupaten/kota yang ditangani	%	1,04	0,35	166,35	1,00
3.	Program Perumahan Dan Kawasan Permukiman Kumuh	Persentase rumah layak huni yang tersedia	%	92,85	72,12	77,68	93,25

NO	PROGRAM PRIORITAS PEMBANGUNAN	INDIKATOR KINERJA PROGRAM	SATUAN	Tahun 2022			Target Akhir RPJMD
				Target	Realisasi	Capaian (%)	
4.	Program Peningkatan Prasarana, Sarana Dan Utilitas Umum (PSU)	Persentase perumahan yang sudah dilengkapi Prasarana, Sarana dan Utilitas Umum (PSU)	%	91,5	80,30	87,76	93,5

Sumber : Dinas Perkim Kota Solok

Berdasarkan tabel diatas terlihat bahwa pada urusan pemerintahan bidang Perumahan dan Kawasan Permukiman dilaksanakan melalui 4 program dengan 4 indikator capaian kinerja. Dari data realisasi dan capaian kinerja program, terlihat bahwa 2 (dua) indikator realisasinya tidak mencapai target. Tidak tercapainya target persentase rumah layak huni yang tersedia disebabkan oleh rehabilitasi RTLH hanya bertumpu pada APBD pada tahun 2022 sehingga unit rumah layak huni yang dapat disediakan menjadi menurun seiring dengan kondisi keuangan daerah. Yang perlu dilakukan adalah mengupayakan sumber pendanaan lain baik dari pusat maupun provinsi untuk penyediaan rumah layak huni.

Berdasarkan hasil pendataan terhadap PSU perumahan pada tahun 2022 yang dilakukan oleh Bappeda dengan dinas terkait, diperoleh data bahwa masih banyak perumahan di Kota Solok yang belum dilengkapi dengan jalan dan drainase lingkungan yang memadai. Hasil pendataan tersebut tentu saja mengakibatkan terkoreksinya data realisasi Persentase perumahan yang sudah dilengkapi Prasarana, Sarana dan Utilitas Umum (PSU).

5. KETENTRAMAN, KETERTIBAN UMUM SERTA PERLINDUNGAN MASYARAKAT

Urusan Ketenteraman, Ketertiban Umum dan Perlindungan Masyarakat atau Trantibumlinmas dilaksanakan melalui 3 (tiga) program pada 3 (tiga) Perangkat Daerah. Capaian kinerja program pada Urusan Trantibumlinmas Tahun 2022 disajikan pada tabel berikut:

Tabel 2.129
Capaian Kinerja Program pada Urusan Trantibumlinmas Tahun 2022

No	Program	Indikator Kinerja Program	Satuan	Tahun 2022			Target Akhir RPJMD
				Target	Realisasi	Capaian (%)	
1	Program Peningkatan Ketenteraman Dan Ketertiban Umum	Tingkat penyelesaian pelanggaran ketertiban dan ketentraman	%	100	99	99	100
2	Program Penanggulangan Bencana	Persentase masyarakat yang mendapat layanan penanggulangan bencana	%	95	100	105,26	100
3	Program Pencegahan, Penanggulangan, Penyelamatan Kebakaran Dan	Persentase layanan perlindungan masyarakat terhadap bahaya	%	100	97,43	97,43	100

No	Program	Indikator Kinerja Program	Satuan	Tahun 2022			Target Akhir RPJMD
				Target	Realisasi	Capaian (%)	
	Penyelamatan Non Kebakaran	kebakaran dan non kebakaran					
Rata-rata Capaian Kinerja Program						100,56	

Sumber: Dinas Satuan Polisi Pamong Praja Kota Solok, Badan Penanggulangan Bencana Daerah Kota Solok, dan Dinas Pemadam Kebakaran dan Penyelamatan Kota Solok Tahun 2022 (data diolah)

Berdasarkan tabel di atas, pada tahun 2022 urusan trantibumlinmas dilaksanakan melalui 3 (tiga) program dengan rata-rata capaian indikator kinerja program sebesar 100,56%. Pada tahun 2022 terdapat 1 (satu) indikator kinerja program yang melebihi target, dan 2 (dua) indikator yang tidak mencapai target. Faktor-faktor yang menyebabkan tidak tercapainya target indikator kinerja program disebabkan karena adanya pengurangan target sasaran kegiatan terutama pada kegiatan-kegiatan yang berkaitan langsung dengan melibatkan masyarakat dan penyelenggaraan penegakan Perda/Perkada. Selain itu jumlah aparatur yang telah memiliki kompetensi seperti jumlah PPNS hingga aparatur yang telah mengikuti diklat dasar/teknis/fungsional sangat terbatas. Keterbatasan sarana dan prasarana pendukung kegiatan juga menjadi kendala dalam mencapai target indikator kinerja pada program peningkatan ketenteraman dan ketertiban umum. Untuk mengatasi hal tersebut perlu dilakukan peningkatan kapasitas aparatur hingga penyediaan sarana dan prasarana penyelenggaraan ketenteraman dan ketertiban umum untuk mencapai target indikator kinerja program.

Pada program penanggulangan bencana terdapat 3 (tiga) layanan wajib untuk pemenuhan SPM yakni; layanan informasi rawan bencana, layanan pencegahan dan kesiapsiagaan terhadap bencana, dan layanan penyelamatan dan evakuasi korban bencana. Ketiga layanan wajib ini dijabarkan ke dalam kegiatan-kegiatan yang wajib dianggarkan setiap tahunnya. Pada tahun 2022, capaian indikator kinerja program terealisasi 105,26% yang disebabkan telah disusunnya 2 (dua) dokumen wajib SPM pada tahun 2022 pada pemenuhan layanan terkait layanan pencegahan dan kesiapsiagaan terhadap bencana. Sedangkan 2 (dua) layanan lainnya terealisasi 100% sehingga pada Program Penanggulangan Bencana yang semula ditargetkan 95% pada tahun 2022 terealisasi 100%, atau melebihi dari target yang telah ditetapkan.

Pada program pencegahan, penanggulangan, penyelamatan kebakaran dan penyelamatan non kebakaran capaian kinerja terealisasi 97,43%. Faktor-faktor yang menyebabkan tidak tercapainya target indikator kinerja program disebabkan terutama belum optimalnya keterlibatan relawan kebakaran dalam operasi pemadaman kebakaran, keterbatasan kapasitas aparatur pemadam kebakaran, hingga keterbatasan sarana dan prasarana yang memadai. Selain itu sesuai pemetaan sub kegiatan pendukung SPM Sub Urusan Pemadam Kebakaran pada Peraturan Menteri Dalam Negeri Nomor 81 Tahun 2022 tentang Pedoman Penyusunan Rencana Kerja Pemerintah Daerah Tahun 2023 belum semua sub kegiatan yang diberikan alokasi anggaran. Hal ini mengakibatkan pencapaian target indikator kinerja program tidak optimal. Untuk mengatasi hal tersebut perlu dilakukan penyusunan rencana kegiatan berbasis data terutama pada sub kegiatan terkait SPM agar dapat dialokasikan anggaran yang memadai.

6. SOSIAL

Capaian kinerja program pada urusan Sosial pada tahun 2022 dapat dilihat pada tabel berikut.

Tabel 2.130
Capaian Kinerja Program Urusan Sosial Tahun 2022

No	Urusan/Program	Indikator Kinerja Program	Satuan	Tahun 2022			Target Akhir RPJMD
				Target	Realisasi	Capaian	
1	Program Pemberdayaan Sosial	Persentase Potensi Sumber Kesejahteraan Sosial (PSKS) yang aktif	%	100	100	100	100
2	Program Rehabilitasi Sosial	Persentase disabilitas yang terpenuhi kebutuhan dasarnya	%	100	100	100	100
		Persentase lanjut usia terlantar yang terpenuhi kebutuhan dasarnya	%	100	100	100	100
		Persentase gelandang dan pengemis yang memperoleh rehabilitasi sosial	%	100	100	100	100
		Persentase Anak terlantar yang terpenuhi kebutuhan dasarnya	%	100	100	100	100
		Persentase Orang terlantar yang tertangani	%	100	100	100	100
3	Program Perlindungan Dan Jaminan Sosial	Persentase anak terlantar yang memperoleh rehabilitasi	%	100	100	100	100
		Persentase fakir miskin yang ditangani	%	100	98,78	98,78	100
4	Program Penanganan Bencana	Persentase Korban bencana alam dan sosial yang terpenuhi kebutuhan dasarnya pada saat dan setelah tanggap darurat bencana	%	100	100	100	100
5	Program Pengelolaan Taman Makam Pahlawan	Persentase pemeliharaan TMP	%	100	100	100	100

Sumber : Dinas Sosial Kota Solok, 2022

Dari capaian program pada tabel diatas, kelima program urusan sosial dengan 10 indikator yang menjadi prioritas RPJMD mencapai kinerja 100%. Khusus untuk jumlah fakir miskin yang tertangani, ditetapkan target 97,87% dengan capaian kinerja 100%. Penetapan target 98,78% karena data kemiskinan sangat dinamis dan data yang ada belum mencakup keluarga miskin baru.

B. URUSAN WAJIB YANG TIDAK BERKAITAN DENGAN PELAYANAN DASAR

1. TENAGA KERJA

Urusan ketenagakerjaan dalam RPJMD Kota Solok tahun 2021-2026 memiliki tiga program prioritas yaitu Program Pelatihan Kerja dan Produktifitas Tenaga Kerja, Program Penempatan Tenaga Kerja, dan Program Hubungan Industrial.

Tabel 2.131
Capaian Kinerja Program Urusan Tenaga Kerja Tahun 2022

No	Program	Indikator Kinerja Program	Satuan	Kinerja Tahun 2022			Target Akhir RPJMD
				Target	Realisasi	Capaian (%)	
1	Program Pelatihan Kerja dan Produktifitas Tenaga Kerja	Persentase pencari kerja yang memiliki keterampilan	%	30	33	110	68
2	Program Penempatan Tenaga Kerja	Persentase tenaga kerja yang terfasilitasi	%	65	65	100	70
3	Program Hubungan Industrial	Persentase fasilitasi hubungan industrial	%	100	100	100	100

Sumber : Dinas PMPTSP, 2023

Berdasarkan tabel di atas terlihat bahwa urusan tenaga kerja terdapat 3 indikator, yaitu persentase pencari kerja yang memiliki keterampilan, persentase tenaga kerja yang terfasilitasi dan persentase failitasi hubungan industrial. Pada tahun 2022, semua indikator kinerja telah terealisasi 100%. Bahkan pada program Pelatihan Kerja dan Produktifitas Tenaga Kerja, dimana ditargetkan persentase pencari kerja yang memiliki keterampilan sebanyak 30% dapat direalisasikan 33%, dengan capaian kinerja 110%. Faktor yang mendukung tercapainya target indikator ini adalah kesesuaian program pelatihan yang ditawarkan dengan kebutuhan para pencari kerja sehingga setelah diadakan pelatihan, tenaga kerja dapat terfasilitasi. Selain itu, hal ini juga didukung oleh iklim yang hubungan yang kondusif antara perusahaan dengan karyawan.

2. PEMBERDAYAAN PEREMPUAN DAN PERLINDUNGAN ANAK

Urusan Pemberdayaan Perempuan dan Perlindungan Anak tahun 2022 dilaksanakan dengan 6 program, adapun capaian kinerja program penyelenggaraan urusan Pemberdayaan perempuan dan Perlindungan Anak dapat dilihat pada tabel berikut ini:

Tabel 2.132
Capaian Kinerja Program Urusan Pemberdayaan Perempuan dan
Perlindungan Anak Tahun 2022

NO	Program	Indikator Kinerja Program	Satuan	Tahun 2022			Target Akhir RPJMD
				Target	Realisasi	Capaian	
1	Program Pengarusutamaan Gender dan Pemberdayaan Perempuan	Persentase OPD yang sudah melaksanakan PUG melalui PPRG	%	100	96,67	97%	100
		Persentase organisasi perempuan yang aktif	%	84,07	100	119%	84,47
		Persentase Anggaran Responsif Gender pada belanja non gaji	%	4,95	7,21	146%	16,95
2	Program Perlindungan Perempuan	Persentase penyelesaian pengaduan kasus kekerasan terhadap perempuan	%	100	100	100%	100
3	Program Peningkatan Kualitas Keluarga	Persentase peningkatan ketahanan keluarga	%	20,46	71,04	347%	64,69
4	Program Pengelolaan Sistem Data Gender dan Anak	Persentase OPD yang memiliki data terpilah gender dan anak	%	96,67	96,67	100%	100
5	Program Pemenuhan Hak Anak (PHA)	Persentase tersedianya kebijakan pemenuhan hak anak	%	73,33	76,67	105%	93,33
		Predikat Kota Layak Anak	Predikat	Nindya	Nindya	100%	Utama
		Persentase kelembagaan anak yang aktif	%	70	100	143%	95,24
6	Program Perlindungan Khusus Anak	Persentase anak korban kekerasan yang ditangani sesuai standar	%	100	100	100%	100

Sumber : Dinas Pemberdayaan Perempuan dan Perlindungan Anak Kota Solok

Berdasarkan tabel di atas, terlihat bahwa pada Urusan Pemberdayaan Perempuan dan Perlindungan terdapat 10 indikator. Pada tahun 2022 terdapat 5 indikator yang melebihi target, 4 indikator yang sesuai dengan target dan 1 indikator yang tidak mencapai target. Faktor-faktor yang mendukung tercapainya target indikator adalah terlaksananya kerjasama dan koordinasi lintas sektoral, baik dengan perangkat daerah lain, lembaga diluar pemerintahan, organisasi-organisasi, pemuka atau tokoh-tokoh masyarakat.

Sedangkan capaian indikator yang tidak mencapai target disebabkan karena adanya perangkat daerah baru yang belum melakukan analisa pengarusutamaan gender dalam penyusunan program dan kegiatannya karena analisa pengarusutamaan gender telah dilaksanakan di awal tahun, untuk mengatasi hal tersebut maka pada tahun berikut akan dilaksanakan pelatihan penyusunan GAP/GBS bagi penyusun perencanaan di semua perangkat daerah termasuk perangkat daerah yang baru terbentuk agar dapat melakukan analisa pengarusutamaan gender pada penyusunan perencanaan kegiatan tahun berikutnya.

3. PANGAN

Adapun capaian kinerja pada program penyelenggaraan urusan Pangan adalah sebagaimana pada tabel di bawah ini :

Tabel 2.133
Capaian Kinerja Program Urusan Pangan Tahun 2022

No	Program	Indikator Kinerja Program	Tahun 2022			Target Akhir RPJMD
			Target	Realisasi	Capaian Kinerja (%)	
1.	Program Peningkatan Diversifikasi Dan Ketahanan Pangan Masyarakat					
		1.Tingkat ketersediaan pangan utama (ton)	10.269,61	17,435,00	169,77	10,372,05
		2.Tingkat Ketersediaan Energi untuk Dikonsumsi Penduduk	148.37	146,25	98,6	149,82
		3.Tingkat Ketersediaan Protein untuk Dikonsumsi Penduduk	174.42	183,30	105,09	176,23
		4.Persentase Cadangan Pangan Pemerintah Daerah	100	130	130	100
		5.Tingkat Kecukupan Konsumsi Energi Masyarakat	100	100,1	100,1	100
		6.Tingkat Kecukupan Konsumsi Protein Masyarakat	100	101,1	100,1	100
2.	Program Penanganan Kerawanan Pangan					
		1.Persentase penanganan kerawanan pangan	94,7	101,70	107,39	94,7
3.	Program Pengawasan Keamanan Pangan					
		1.Cakupan Bahan Pangan Segar yang Aman Dikonsumsi	90,5	100	110,5	92,50

Sumber: Dinas Pangan Kota Solok

Berdasarkan tabel di atas, terlihat bahwa pada Urusan Pangan terdapat 8 indikator. Pada tahun 2022 terdapat 7 indikator yang melebihi target dan 1 indikator yang tidak mencapai target. Faktor-faktor yang mendukung tercapainya target indikator adalah: Jumlah produksi bahan pangan meningkat, yang didapat dari jumlah produksi dari dalam daerah dan dari luar daerah, tersedianya kelompok pangan hewani dan nabati untuk dikonsumsi masyarakat Kota Solok, tersedianya cadangan pangan Pemerintah di Bulog . Sedangkan capaian indikator yang tidak mencapai target disebabkan karena pada tahun 2022 terjadinya kenaikan harga dan kelangkaan minyak goreng dipasaran, sedang minyak goreng merupakan salah satu penyumbang energi untuk dikonsumsi masyarakat . Hal ini

mengakibatkan kurang terpenuhinya Ketersediaan Energi untuk dikonsumsi Penduduk . Untuk mengatasi hal tersebut maka telah dilakukan operasi pasar oleh Pemerintah Daerah.

4. PERTANAHAN

Urusan Pertanahan dilaksanakan melalui 1 program dengan 1 indikator kinerja program. Capaian kinerja program penyelenggaraan urusan pertanahan pada tahun 2022 dapat dilihat pada tabel berikut:

Tabel 2.134
Capaian Kinerja Program Urusan Pertanahan Tahun 2022

NO	Program	Indikator Kinerja Program	Satuan	Tahun 2022			Target akhir RPJMD
				Target	Realisasi	Capaian (%)	
1	Program Penyelesaian Sengketa Tanah Garapan	Persentase sengketa tanah garapan yang dilakukan melalui mediasi	%	42	100	100	52

Sumber : Dinas PUPR, Tahun 2023

Berdasarkan tabel di atas, terlihat bahwa pada Urusan Pertanahan terdapat 1 indikator yang pada tahun 2022 sudah sesuai dengan target, hal ini karena pemerintah kota solok memang sudah mengagendakan penyelesaian sengketa ini secara bertahap dan berkelanjutan.

5. LINGKUNGAN HIDUP

Urusan lingkungan hidup, dilaksanakan melalui 10 (sepuluh) program dengan capaian dapat dilihat pada tabel berikut ini:

Tabel 2.135
Capaian Kinerja Program Urusan Lingkungan Hidup Tahun 2022

NO	Program	Indikator Kinerja Program	Satuan	Tahun 2022			Target akhir RPJMD
				Target	Realisasi	Capaian (%)	
1	Program penunjang urusan pemerintahan daerah Kabupaten/Kota	Persentase cakupan pemenuhan kebutuhan pelayanan kantor	%	100	100	100	100
2	Program perencanaan lingkungan hidup	Persentase pemenuhan dokumen perencanaan, penganggaran dan evaluasi kinerja perangkat daerah	%	75	75	100	100

NO	Program	Indikator Kinerja Program	Satuan	Tahun 2022			Target akhir RPJMD
				Target	Realisasi	Capaian (%)	
3	Program pengendalian pencemaran dan/atau kerusakan lingkungan hidup	Indeks Kualitas Air (IKA)	indeks	55,89	50,83	91	56,29
		Indeks Kualitas Tutupan Lahan (IKTL)	indeks	54,68	38,30	70	59,3
		Indeks Kualitas Udara (IKU)	indeks	90,40	91,07	101	91,5
4	Program pengelolaan keanekaragaman hayati (KEHATI)	Persentase luas RTH publik	%	18,42%	19,54%	106	18,46
5	Program pengendalian bahan berbahaya dan beracun (B3) dan limbah bahan berbahaya dan beracun (B3)	Persentase usaha dan kegiatan yang difasilitasi perizinan LB3 nya	%	100	100	100	100
6	Program pembinaan dan pengawasan terhadap izin lingkungan dan izin perlindungan dan pengelolaan lingkungan hidup (PPLH)	Persentase ketaatan usaha/kegiatan terhadap persetujuan lingkungan, persentase teknis dan PUU LH yang diterbitkan	%	20	45	225	35
7	Program peningkatan pendidikan, peatihan dan penyuluhan lingkungan hidup untuk masyarakat	Persentase lembaga masyarakat yang diberikan pelatihan	%	19,23	40	208	85
8	Program penghargaan lingkungan hidup untuk masyarakat	Persentase fasilitasi penghargaan lingkungan hidup untuk masyarakat	%	60	40	67	80
9	Program Penanganan Pengaduan Lingkungan Hidup	Persentase Pengaduan Masyarakat yang Ditangani	%	100	100	100	100

NO	Program	Indikator Kinerja Program	Satuan	Tahun 2022			Target akhir RPJMD
				Target	Realisasi	Capaian (%)	
10	Pengelolaan pengelolaan persampahan	Persentase pengelolaan sampah di wilayah kota	%	31,45	70	223	31,7
		Persentase timbunan sampah yang ditangani	%	88	82,26	93	91

Sumber : Dinas Lingkungan Hidup Tahun 2023

Berdasarkan tabel di atas, terlihat bahwa pada Urusan Lingkungan Hidup terdapat 13 indikator. Pada tahun 2022 terdapat 5 indikator yang melebihi target, 4 indikator yang sesuai dengan target, dan 4 indikator yang tidak mencapai target. Faktor-faktor yang mendukung tercapainya target indikator adalah karena intens nya petugas dari OPD terkait melakukan pembinaan dan pengawasan lingkungan hidup kepada kelompok masyarakat, sekolah dan pengusaha.

Secara umum seluruh program dapat dilaksanakan sesuai target, namun ada beberapa indikator kinerja program terlihat agak rendah yakni Program pengendalian pencemaran dan/atau kerusakan lingkungan hidup dengan indikator IKA (Indeks Kualitas Air) dengan capaian kinerja 91% tidak memenuhi target karena pola hidup masyarakat terutama yang berada di pinggir sungai yang saluran limbahnya langsung di buang ke badan sungai, baik limbah kotoran manusia maupun limbah dari ternak. Sementara Indeks Kualitas Tutupan Lahan (IKTL) dengan capaian kinerja 70%, tidak tercapai karena semakin lama semakin banyak lahan yang dibangun untuk pemukiman maupun sebagai tempat usaha.

Untuk Program penghargaan lingkungan hidup untuk masyarakat dengan indikator Persentase fasilitasi penghargaan lingkungan hidup untuk masyarakat dengan capaian kinerja 67% tidak memenuhi target karena terlambatnya pengumuman penilaian Adipiura. Untuk Program Pengelolaan pengelolaan persampahan dengan indikator Persentase timbunan sampah yang ditangani capaian kinerja 93%. Hal ini terjadi karena masih adanya rumah tangga yang tidak terlayani pengangkutan sampahnya karena keterbatasan armada, personil dan biaya operasional, serta kawasan Laing dan Payo belum banyak pemukiman sehingga tidak dilewati oleh truk sampah.

Dengan adanya beberapa indikator yang belum mencapai target mengakibatkan secara umum kualitas lingkungan hidup di Kota Solok belum seperti yang diharapkan. Untuk itu maka perlu dilakukan beberapa upaya seperti terus meningkatkan pembinaan dan pengawasan lingkungan hidup, memelihara dan menambah taman kota, menambah dan merawat prasarana persampahan, maupun mengadopsi teknologi terbaru dalam hal penanganan sampah.

6. ADMINISTRASI KEPENDUDUKAN DAN PENCATATAN SIPIL

Adapun capaian kinerja program penyelenggaraan urusan administrasi kependudukan dan pencatatan sipil dapat dilihat pada tabel di bawah ini:

Tabel 2.136
Capaian Kinerja Program Urusan Administrasi Kependudukan
dan Pencatatan Sipil Tahun 2022

Program Prioritas	Indikator Kinerja Program	Satuan	Tahun 2022			Target Akhir RPJMD
			Target (%)	Realisasi (%)	Capaian (%)	
Program Pendaftaran Penduduk	Persentase kepemilikan KIA	%	60	65	108,33	60,90
	Persentase kepemilikan KTP-el	%	99,88	97,44	97,56	99,92
Program Pencatatan Sipil	Persentase penduduk meninggal dunia yang diterbitkan akte kematiannya	%	100	100	100	100
	Persentase kepemilikan akte kelahiran penduduk usia 0 – 18 tahun	%	97,50	99,09	101,63	97,90
	Persentase kepemilikan akte perkawinan	%	100	100	100	100
	Persentase kepemilikan akte perceraian	%	100	100	100	100
Program Pengelolaan Informasi Administrasi Kependudukan	Persentase pengelolaan informasi administrasi kependudukan	%	100	100	100	100
Program Pengelolaan Profil Kependudukan	Persentase pemanfaatan buku profil kependudukan	%	100	100	100	100

Sumber : Dinas Kependudukan dan Pencatatan Sipil, 2023

Dari tabel diatas capaian semua indikator kinerja program urusan administrasi kependudukan dan pencatatan sipil telah sesuai dengan target. Hal ini menunjukkan tingginya kesadaran dan kepentingan masyarakat terhadap kepemilikan dokumen identitas autentik, selain itu kemudahan akses dan pelayanan kependudukan yang diberikan secara maksimal dalam pengurusan dokumen tentu menjadi faktor pendukung capaian tersebut.

7. PEMBERDAYAAN MASYARAKAT DAN DESA

Capaian kinerja program penyelenggaraan urusan Pemberdayaan Masyarakat dan Desa dapat sebagaimana pada tabel di bawah ini :

Tabel 2.137
Capaian Kinerja Program Urusan Pemberdayaan Masyarakat dan Desa Tahun 2022

Program	Indikator Kinerja Program	Satuan	Tahun 2022			Target Akhir RPJMD
			Target	Realisasi	Capaian	
Program Pemberdayaan Lembaga Kemasyarakatan, Lembaga Adat Dan Masyarakat Hukum Adat	Persentase PKK aktif	%	100	100	100	100

Sumber : Dinas Pemberdayaan Masyarakat Perempuan dan Perlindungan Anak Kota Solok tahun 2023

Berdasarkan tabel di atas, terlihat bahwa pada Urusan Pemberdayaan Masyarakat dan Desa terdapat 1 indikator yaitu Persentase PKK aktif. Pada tahun 2022 indikator ini telah tercapai 100%.

8. PENGENDALIAN PENDUDUK DAN KELUARGA BERENCANA

Penyelenggaraan urusan Pengendalian Penduduk dan Keluarga Berencana dilaksanakan melalui 3 program dengan capaian kinerja program penyelenggaraan urusan pengendalian penduduk dapat dilihat pada tabel di bawah ini:

Tabel 2.138
Capaian Kinerja Program Urusan Pengendalian Penduduk
dan Keluarga Berencana Tahun 2022

Program	Indikator	Satuan	Tahun 2022			Target Akhir RPJMD
			Target	Realisasi	Capaian (%)	
Program Pengendalian Penduduk	Persentase masyarakat yang aktif dalam Program Bangga Kencana	%	66,20	61	92,14	69
	Persentase Tingkat Putus Pakai Kontrasepsi	%	8,50	10,85	72,35	7,5
Program Pembinaan Keluarga Berencana	Persentase Peserta KB Baru	%	95,50	158,18	193,91	95,75
	Persentase penggunaan kontrasepsi jangka panjang	%	49,50	48,9	98,79	49,75
Program Pemberdayaan dan peningkatan Keluarga Sejahtera	Persentase Tenaga Teknis yang Terampil	%	50	100	200	63
	Persentase Keluarga yang aktif dalam Kelompok Kegiatan (Tribina dan UPPKA)	%	77,6	80	103,09	80,2

Sumber : Dinas Pengendalian Penduduk dan KB, Tahun 2023

Pelaksanaan urusan pengendalian penduduk dan KB pada tahun 2022 sebagian besar terlaksana dengan kinerja yang sangat baik atau melebihi 90%. Dari 6 (enam) target yang ditetapkan, terdapat 3 target yang capaiannya melebihi 100% dan 2 target berkinerja sangat baik/diatas 90% pada program Pembinaan Keluarga Berencana, program Pemberdayaan dan peningkatan Keluarga Sejahtera dan 1 target pada program Pengendalian Penduduk. Hal ini sebagai dampak dari kinerja dan kerja sama yang baik dari kader KB dan Penyuluh Lapangan KB.

Sementara 1 (satu) target pada program Pengendalian Penduduk dengan indikator Persentase Tingkat Putus Pakai Kontrasepsi hanya mencapai 72,36%. Tingkat putus pakai kontrasepsi yang ditargetkan hanya 8,5% dari PUS yang ber-KB, ternyata mencapai 10,85% di tahun 2022. Hal ini karena data yang tercatat dalam kategori putus pakai kontrasepsi mencakup semua data pemutusan alokon termasuk data PUS yang berganti/switching metode ber-KB juga dianggap DO.

Selain itu, service point/pemasangan alokon oleh warga non-Kota Solok di Kota Solok juga menentukan, sehingga keberlanjutan pemakaian tidak tercatat di Kota Solok. ditambah lagi, akseptor yang melakukan switching atau bukan warga Kota Solok banyak terjadi setiap tahunnya.

Hal ini dapat diatasi dengan pendetailan data kepesertaan KB sehingga memberi informasi yang jelas dan tidak ambigu.

9. PERHUBUNGAN

Tabel 2.139
Capaian Kinerja Program Urusan Perhubungan Tahun 2022

NO	Program	Indikator Kinerja Program	Satuan	Tahun 2022			Target akhir RPJMD
				Target	Realisasi	Capaian (%)	
1	Program Penyelenggaraan Lalu Lintas Angkutan Jalan	V/C Rasio	Rasio	0,48	0,57	84,20%	0,44
		Persentase Kepemilikan KIR Angkutan Umum	%	55,00	0,00	0,00	75,00
		Persentase Pemasangan Rambu-rambu	%	62,00	0,00	0,00	75,00
		Indeks Kepuasan Masyarakat	indeks	78,07	80,14	102,65	78,15
		Rasio Kejadian Kecelakaan Transportasi per 10000 keberangkatan	Rasio	0,0070	0,0057	81,43%	0,0060
		Persentase Pelanggaran Lalu Lintas	%	95,00	126,00	132,63	75,00

Sumber : Dinas Perhubungan, 2023

Pencapaian kinerja program-program pada urusan Perhubungan pada tahun 2022 terlihat masih belum memuaskan. Program mencapai kinerja 100% atau lebih, yaitu:

1. Program Penyelenggaraan Lalu Lintas dan Angkutan Jalan

Program Penyelenggaraan Lalu Lintas dan Angkutan Jalan memiliki 6 (enam) Indikator Kinerja seperti yang tercantum didalam tabel diatas. Indikator yang kinerjanya memperlihatkan hasil yang positif hanya pada pencapaian Indeks Kepuasan Masyarakat (IKM). Penilaian IKM merupakan penilaian masyarakat terhadap Perangkat daerah yang melakukan pelayanan publik dimana salah satunya adalah Dinas Perhubungan. Sedangkan pada indikator persentase pelanggaran lalu lintas, pencapaian 132,63% mencerminkan kinerja yang buruk dimana hal tersebut menggambarkan bahwa jumlah pelanggaran yang terjadi pada tahun 2022 mengalami peningkatan dibandingkan dari tahun 2021. Oleh sebab itu, diperlukan upaya untuk mengatasi permasalahan tersebut yaitu dengan cara pembinaan, pengawasan, dan peningkatan kesadaran berlalu lintas masyarakat, serta penyediaan prasarana dan perlengkapan lalu lintas dan angkutan jalan.

Sedangkan program yang tidak mencapai target antara lain:

1. Program Penyelenggaraan Lalu Lintas dan Angkutan Jalan

Diantara 6 (enam) indikator kinerja program pada program Penyelenggaraan Lalu Lintas dan Angkutan Jalan, ada 2 (dua) indikator yang belum mencapai target yaitu V/C Rasio dan Rasio Kejadian kecelakaan transportasi per 10000 keberangkatan. Sedangkan 2 (dua) indikator kinerja program tidak dapat dinilai akibat ketidaktersediaan data. Beberapa faktor yang memberikan dampak terhadap rendahnya pencapaian indikator program tersebut adalah cakupan pelayanan transportasi umum di Kota Solok sangat rendah sehingga memicu peningkatan kepemilikan kendaraan pribadi sebagai alat transportasi utama oleh masyarakat Kota Solok. Hal ini tentunya mengakibatkan terjadinya peningkatan volume lalu lintas di Jalan Kota Solok dimana pada saat ini sudah pada kondisi yang cukup memprihatinkan. Kondisi ini diperburuk dengan tingkat kepatuhan berlalu lintas masyarakat Kota Solok yang masih rendah. Salah satu dampak negatif dari kondisi tersebut adalah tingkat kecelakaan dan pelanggaran lalu lintas di Kota Solok yang masih tinggi. Selain itu, manajemen lalu lintas di Kota Solok yang masih belum berjalan efektif. Lokasi Kota Solok yang berada diperlintasan memberikan tantangan lebih berat kepada Dinas Perhubungan dan pihak terkait lainnya didalam menata arus lalu lintas di Kota Solok. disisi lain, ketersediaan prasarana lalu lintas dan angkutan jalan seperti APILL dan perlengkapan jalan lainnya yang masih belum memadai juga menjadi hambatan dalam melakukan manajemen dan rekayasa lalu lintas. Oleh sebab itu, diperlukan upaya untuk mengatasi permasalahan sebagaimana tersebut diatas, seperti dengan cara:

- Pembinaan, pengawasan, dan peningkatan kesadaran berlalu lintas masyarakat.
- Penyediaan transportasi massal di Kota Solok dimana cakupan pelayanannya mampu menjangkau seluruh area di Kota Solok dan daerah *hinterland*. Ketersediaan transportasi massal yang memadai tentunya lambat laun akan mampu menjadi katalisator terjadinya perubahan preferensi penggunaan moda transport utama di masyarakat dari kendaraan pribadi menjadi angkutan umum sehingga pada akhirnya akan menurunkan volume kendaraan yang berlalu lalang di jalanan Kota Solok.
- Pemenuhan kebutuhan sarana dan prasarana lalu lintas dan angkutan jalan sebagai bagian dari upaya pelaksanaan manajemen dan rekayasa lalu lintas yang efektif dan efisien di Kota Solok.

10. KOMUNIKASI DAN INFORMATIKA

Urusan komunikasi dan informatika dilaksanakan melalui 3 (tiga) program dengan 3 (tiga) indikator kinerja program. Capaian kinerja program penyelenggaraan urusan komunikasi dan informatika pada tahun 2022 dapat dilihat pada tabel berikut:

Tabel 2.140

Capaian Kinerja Program Urusan Komunikasi dan Informatika Tahun 2022

NO	Program	Indikator Kinerja Program	Satuan	Tahun 2022			Target akhir RPJMD
				Target	Realisasi	Capaian (%)	
1	Program penunjang urusan	Persentase cakupan pemenuhan	%	100	100	100	100

NO	Program	Indikator Kinerja Program	Satuan	Tahun 2022			Target akhir RPJMD
				Target	Realisasi	Capaian (%)	
	pemerintahan daerah Kabupaten/Kota	kebutuhan pelayanan kantor					
2	Program Informasi Dan Komunikasi Publik	Indeks Keterbukaan Informasi Publik	Nilai	75	62,65	83,53	85
3	Aplikasi dan Informatika	Indeks SPBE	Nilai	2,7	2,71	100%	3,1

Sumber : Dinas Kominfo, Tahun 2023

Berdasarkan tabel di atas, terlihat bahwa pada Urusan Komunikasi dan Informatika terdapat 3 indikator. Pada tahun 2022 terdapat 1 indikator yang melebihi target yakni Indeks SPBE, 1 indikator yang sesuai dengan target, dan 1 indikator yang tidak mencapai target. Faktor-faktor yang mendukung tercapainya target indikator adalah Dinas Kominfo telah didukung oleh personil yang memadai baik ASN sendiri maupun tenaga ahli yang dikontrak dan adanya dukungan dari pihak eksternal berupa provider internet yang selama ini terus mendukung perkembangan egovernment di Kota Solok. Walaupun Indeks SPBE lebih target namun peningkatannya tidak signifikan, hal ini karena masih rendahnya nilai dari domain kebijakan SPBE dan nilai domain manajemen SPBE sebagai imbas belum disahkannya Ranperda SPBE saat dilakukan penilaian ini (Ranperda SPBE baru disahkan 15 Mei 2023). Sementara capaian indikator Indeks Keterbukaan Informasi Publik yang tidak mencapai target disebabkan karena belum keseluruhan OPD selaku Tim PPID aktif mengimplementasikan keterbukaan informasi publik. Hal ini mengakibatkan Indeks Keterbukaan Informasi Publik Kota Solok masih belum sesuai yang diharapkan. Untuk mengatasi hal tersebut maka perlu terus dilakukan pembinaan terhadap OPD di lingkup Pemerintah Kota Solok selaku Tim PPID untuk terus melengkapi ketersediaan data.

11. KOPERASI, USAHA KECIL DAN MENENGAH

Pencapaian pelaksanaan RKPD tahun 2022 terkait dengan realisasi capaian target kinerja program pada urusan Koperasi, Usaha Kecil dan Menengah sesuai dengan RPJMD 2021-2026 dapat dilihat pada tabel berikut:

Tabel 2.141
Capaian Kinerja Program Urusan Koperasi, Usaha Kecil dan Menengah Tahun 2022

No	Program Prioritas Pembangunan	Indikator Kinerja	Satuan	Kinerja Tahun 2022			Target Akhir RPJMD
				Target	Realisasi	Capaian Kinerja (%)	
1	Program Pelayanan Izin Usaha Simpan Pinjam	Persentase fasilitasi penerbitan ijin usaha simpan pinjam	%	2	32,8	1640	2
2	Program Pengawasan Dan Pemeriksaan	Persentase pemeriksaan dan pengawasan yang dilakukan untuk koperasi	%	80	11,76	14.75	95

No	Program Prioritas Pembangunan	Indikator Kinerja	Satuan	Kinerja Tahun 2022			Target Akhir RPJMD
				Target	Realisasi	Capaian Kinerja (%)	
3	Program Penilaian Kesehatan Ksp/Usk Koperasi	Persentase Koperasi Sehat	%	23	54.1	235	35
4	Program Pendidikan Dan Latihan Perkoperasian	Persentase koperasi yang mengikuti pelatihan untuk koperasi	%	65	51,47	79.23	75
5	Program Pemberdayaan Dan Perlindungan Koperasi	Persentase koperasi yang diberikan dukungan fasilitasi pendampingan kelembagaan dan usaha	%	63	57,35	90.47	76
		Jumlah LKM Syariah	Unit	10	10	100	30
6	Program Pemberdayaan Usaha Menengah, Usaha Kecil, Dan Usaha Mikro (UMKM)	Persentase usaha Mikro yang menjadi wirausaha	%	3.46	81,86	2365.8	6
7	Program Pengembangan UMKM	Pertumbuhan Usaha Mikro	%	1.41	32,64	2314.8	1.75

Sumber : Dinas Perdagangan, Koperasi dan UKM tahun 2022

Berdasarkan tabel di atas, terlihat bahwa pada Urusan Koperasi dan UKM terdapat 8 indikator program. Pada tahun 2022 terdapat 1 indikator sesuai target, 4 indikator yang melebihi target dan 3 indikator yang tidak mencapai target. Untuk indikator yang tidak mencapai target ini yang berhubungan dengan koperasi disebabkan masih terdapatnya koperasi tidak aktif di Kota Solok yang secara statistik masih terhitung ke jumlah total koperasi.

12. PENANAMAN MODAL

Sesuai dengan sasaran yang ingin dicapai dalam urusan penanaman modal pada RPJMD Kota Solok 2021-2026 yaitu meningkatnya nilai investasi, berikut capaian kinerja program urusan penanaman modal tahun 2022 dapat dilihat pada tabel dibawah ini :

Tabel 2.142
Capaian Kinerja Program Urusan Penanaman Modal Tahun 2022

No	Program	Indikator Kinerja Program	Satuan	Kinerja Tahun 2022			Target Akhir RPJMD
				Target	Realisasi	Capaian Kinerja (%)	
1	Program Pengembangan Iklim dan Penanaman Modal	Nilai investasi	juta	715.042	1.306.780	182,76	920.567
2	Program Promosi Penanaman Modal	Jumlah investor yang berinvestasi	Investor	3	2	66,67	3

No	Program	Indikator Kinerja Program	Satuan	Kinerja Tahun 2022			Target Akhir RPJMD
				Target	Realisasi	Capaian Kinerja (%)	
3	Program Pelayanan Penanaman Modal	Nilai Survey Kepuasan Masyarakat (SKM)	Angka	81,5	85,95	105,46	87
4	Program Pengendalian Pelaksanaan Penanaman Modal	Jumlah Perusahaan yang sesuai aturan	Perusahaan	40	93	232,50	50
5	Program Pengelolaan Data dan Sistem Informasi Penanaman Modal	Data dan informasi penanaman modal	dokumen	1	1	100	1

Sumber : Dinas PMPTSP, 2023

Berdasarkan tabel di atas, terlihat bahwa pada urusan penanaman modal terdapat 5 indikator. Pada tahun 2022, terdapat 3 indikator yang melebihi target, 1 indikator yang sesuai dengan target dan 1 indikator yang tidak mencapai target. Faktor-faktor yang mendukung tercapainya target adalah terdapatnya iklim yang cukup kondusif untuk berinvestasi dan stabilitas politik yang cukup bagus. Sedangkan untuk indikator yang belum mencapai target disebabkan oleh masih kurangnya promosi untuk menarik minat investor untuk menanamkan modalnya di Kota Solok. Dengan demikian, masih diperlukan usaha promosi optimal dan kemudahan birokrasi perizinan untuk target investor yang berinvestasi.

13. KEPEMUDAAN DAN OLAHRAGA

Urusan kepepemudaan dan olahraga dilaksanakan dengan 3 program yaitu program pengembangan kapasitas daya saing kepemudaan, program pengembangan kapasitas daya saing keolahragaan dan program pengembangan kapasitas kepramukaan dengan 10 indikator kinerja program. Capaian kinerja program penyelenggaraan urusan pemuda dan olahraga pada tahun 2022 dapat dilihat pada tabel berikut :

Tabel 2.143

Capaian Kinerja Program Urusan Kepemudaan dan Olahraga Tahun 2022

NO	Program	Indikator Kinerja Program	Satuan	Tahun 2022		Capaian	Target Akhir RPJMD
				Target	Realisasi		
1	Program Pengembangan Kapasitas Daya Saing Kepemudaan	Persentase wirausaha muda	%	21	2,07	10%	23
		Jumlah pemuda pelopor	orang	1	1	100%	5
		Persentase organisasi kepemudaan yang aktif	%	55	40,74	74%	58

NO	Program	Indikator Kinerja Program	Satuan	Tahun 2022		Capaian	Target Akhir RPJMD
				Target	Realisasi		
		Persentase pemuda yang aktif dalam organisasi kepemudaaan	%	10	9,6	96%	12
2	Program Pengembangan Kapasitas Daya Saing Keolahragaan	Jumlah gedung olahraga (milik pemda)	unit	1	1	100%	2
		Jumlah lapangan olahraga (milik pemda dan yang dibina)	Lapangan	13	0	0%	13
		Cakupan tenaga keolahragaan yang bersertifikasi	%	19,3	21,93	114%	20
		Cakupan pembinaan atlet muda	%	21,75	13	60%	47,43
		Persentase atlet berprestasi	%	60	67,16	112%	90
3	Program Pengembangan Kapasitas Kepramukaan	Persentase pemuda yang aktif dalam kegiatan kepramukaan	%	74	7,08	10%	85

Sumber : Dinas Pemuda dan Olahraga Kota Solok

Berdasarkan tabel di atas, terlihat bahwa pada Urusan Kepemudaan dan Olahraga terdapat 10 indikator. Pada tahun 2022 terdapat 2 indikator yang melebihi target, 2 indikator yang sesuai dengan target, dan 6 indikator yang tidak mencapai target. Capaian indikator yang tidak mencapai target disebabkan sebagai berikut :

- Masih kurangnya kemampuan menciptakan peluang usaha karena kurangnya pengalaman, kemampuan untuk mengelola usaha, modal keuangan dll.
- Belum selesai pembangunan lapangan olahraga milik pemda
- Belum adanya Petunjuk teknis, kurikulum atau pedoman pelaksanaan pembinaan atlet muda .
- Masih kurangnya minat dan ketertarikan Pemuda untuk ikut berpartisipasi dan bergabung dalam organisasi.

Untuk mengatasi hal tersebut maka perlu dilakukan :

- Meningkatkan kerjasama dengan perangkat daerah teknis lainnya untuk mendukung terciptanya wirausaha muda baru, dengan melaksanakan pelatihan - pelatihan, penyediaan sarana ataupun modal untuk berusaha
- Diselesaikan nya pembangunan GOR Marahaddin Kota Solok

3. Dilaksanakan dan ditetapkan sebuah petunjuk teknis, kurikulum ataupun pedoman sehingga pembinaan bagi atlet – atlet muda atau calon atlet dapat dilaksanakan lebih terarah dan berkesinambungan.

14. STATISTIK

Urusan Statistik dilaksanakan dengan 1 (satu) program yaitu Program Pengembangan Data/Informasi Statistik Sektoral dengan 1 (satu) indikator kinerja program. Capaian kinerja program penyelenggaraan urusan statistik pada tahun 2022 dapat dilihat pada tabel berikut :

Tabel 2.144
Capaian Kinerja Program Urusan Statistik Tahun 2022

NO	Program	Indikator Kinerja Program	Satuan	Tahun 2022			Target akhir RPJMD
				Target	Realisasi	Capaian (%)	
1	Program Penyelenggaraan Statistik Sektoral	Persentase Perangkat Daerah yang menggunakan data statistik sektoral dalam menyusun perencanaan pembangunan daerah dan dalam melakukan evaluasi pembangunan daerah	%	100	100	100	95

Sumber : Dinas Kominfo, Tahun 2023

Berdasarkan tabel di atas, terlihat bahwa pada Urusan Statistik terdapat 1 indikator yang pada tahun 2022 sudah sesuai dengan target, namun kedepan musti ditingkatkan lagi upaya untuk menghimpun data sektoral dengan mendorong produsen data untuk melengkapi setiap data sektoral yang diminta dan masih ada elemen data yang dibutuhkan belum tersedia.

15. PERSANDIAN

Urusan persandian dilaksanakan dengan 1 (satu) program yaitu Program Persandian untuk Pengamanan Informasi dengan 1 (satu) indikator kinerja program. Capaian kinerja program penyelenggaraan urusan persandian pada tahun 2021-2022 dapat dilihat pada tabel berikut:

Tabel 2.145
Capaian Kinerja Program Urusan Persandian Tahun 2022

NO	Program	Indikator Kinerja Program	Satuan	Tahun 2022			Target akhir RPJMD
				Target	Realisasi	Capaian (%)	
1	Program Persandian untuk Pengamanan Informasi	Tingkat keamanan informasi pemerintah daerah	Level	Level 2	Level 1	50%	Level 3

Sumber : Dinas Kominfo, Tahun 2023

Berdasarkan tabel di atas, terlihat bahwa pada Urusan Persandian terdapat 1 indikator yakni tingkat keamanan informasi pemerintah daerah. Pada tahun 2022 indikator ini tidak mencapai target. Hal ini disebabkan karena Ranperda SPBE Kota Solok sampai akhir tahun 2022 masih belum disahkan (Ranperda SPBE Kota Solok baru disahkan tanggal 15 Mei 2023) sehingga usulan Perwako Sistem Manajemen Pengamanan Informasi tertunda. Dengan belum adanya Perwako Sistem Manajemen Pengamanan Informasi mengakibatkan setiap langkah yang akan diambil dalam peningkatan keamanan informasi pemerintah daerah belum bisa dilakukan karena belum memiliki legalitas. Untuk mengatasi hal tersebut maka perlu dilakukan percepatan proses pembuatan Perwako Sistem Manajemen Pengamanan Informasi.

16. KEBUDAYAAN

Adapun capaian kinerja program penyelenggaraan urusan kebudayaan pada tahun 2022 dilaksanakan dengan 4 yang dapat dilihat pada tabel berikut :

Tabel 2.146
Capaian Kinerja Program Urusan Kebudayaan Tahun 2022

NO	Program Prioritas Pembangunan	Indikator Kinerja	Satuan	Kinerja Tahun 2022			Target Akhir RPJMD
				Target	Realisasi	Capaian Kinerja (%)	
1	Program Pengembangan Kebudayaan	Persentase Karya Budaya yang ditetapkan	%	30	30	100	70
		Persentase lembaga adat yang difasilitasi	%	100	100	100	100
2	Program Pelestarian Dan Pengelolaan Cagar Budaya	Persentase cagar budaya yang dilestarikan	%	66,6	66.6	100	100
3	Program Pengelolaan Permuseuman	Persentase pembangunan museum budaya Kota Solok	%	10	10	100	60

Sumber : Dinas Pariwisata Kota Solok, 2022

Dari tabel diatas, dapat kita lihat bahwa pencapaian kinerja urusan program kebudayaan yang ditetapkan pada RPJMD Kota Solok Tahun 2022-2026 dengan 4 indikator program dengan capaian program sesuai target yang ditetapkan.

17. PERPUSTAKAAN

Pencapaian kinerja Program pada urusan Perpustakaan disajikan pada tabel berikut:

Tabel 2.147
Capaian Kinerja Program Urusan Perpustakaan Tahun 2022

Program Prioritas Pembangunan	Indikator Kinerja Program	Satuan	Kinerja Tahun 2022			Target Akhir RPJMD
			Target	Realisasi	Capaian Kinerja (%)	
Pembinaan Perpustakaan	Nilai tingkat kegemaran membaca masyarakat	Nilai	36,62	52,56	143	44,49

Program Prioritas Pembangunan	Indikator Kinerja Program	Satuan	Kinerja Tahun 2022			Target Akhir RPJMD
			Target	Realisasi	Capaian Kinerja (%)	
	Indeks kepuasan pemustaka	Indeks	97,47	97,47	100	98
Pelestarian Koleksi Nasional Dan Naskah Kuno	Jumlah naskah yang terselamatkan	naskah	10	3	30	50

Sumber : Dinas Perpustakaan dan Kearsipan Kota Solok, 2023

Dilihat dari tabel diatas ada 2 (dua) program prioritas pembangunan yakni program pembinaan perpustakaan dan program pelestarian koleksi naskah kuno. Untuk indikator kinerja program pada Tahun 2022 pada umumnya dapat tercapai, ini merupakan hasil maksimal dari berbagai aspek pelayanan perpustakaan yang telah dilakukan.

Dari 3 indikator kinerja program pada Tahun 2022, terdapat 1 indikator yang tidak tercapai yaitu jumlah naskah yang terselamatkan dimana dari target 10 naskah hanya dapat direalisasikan sebanyak 3 naskah yang diselamatkan, hal ini dikarenakan biaya penyelamatan naskah kuno melalui transletasi menggunakan hitungan lembar, sementara terdapat salah satu naskah yang memiliki lembar lebih banyak dari naskah lainnya.

18. KEARSIPAN

Capaian kinerja urusan kearsipan sesuai dengan RPJMD Kota Solok Tahun 2021-2026 adalah:

Tabel 2.148
Capaian Kinerja Program Urusan Kearsipan Tahun 2022

Program Prioritas Pembangunan	Indikator Kinerja Program	Satuan	Kinerja Tahun 2022			Target Akhir RPJMD
			Target	Realisasi	Capaian Kinerja (%)	
Program Pengelolaan Arsip	Indeks Pemanfaatan Arsip	Indeks	51,90	52,21	100,6	76,08
Program Perlindungan Dan Penyelamatan Arsip	Tingkat ketersediaan arsip	%	52,08	75,02	144	53,73
Perizinan Penggunaan Arsip	Tingkat keberadaan dan keutuhan arsip	%	46,05	10,80	23,5	88,98

Sumber : Dinas Perpustakaan dan Kearsipan Kota Solok, 2023

Dari tabel diatas dapat dilihat bahwa dari 3 indikator kinerja program prioritas pembangunan urusan kearsipan tahun 2022, terdapat 2 indikator dengan capaian target sesuai dengan yang diharapkan. Sedangkan untuk indikator tingkat keberadaan dan keutuhan arsip hanya dapat mencapai kinerja sebesar 23,5 % hal ini disebabkan terdapat beberapa kegiatan yang tidak dapat dilaksanakan karena rasionalisasi anggaran antara lain pemusnahan arsip yang sesuai NSPK, perlindungan dan penyelamatan arsip akibat bencana yang sesuai NSPK dan autentifikasi arsip statis dan arsip hasil alih media yang dikelola oleh lembaga kearsipan kota yang sesuai NSPK.

C. URUSAN PILIHAN

1. KELAUTAN DAN PERIKANAN

Adapun capaian kinerja program penyelenggaraan urusan Kelautan dan Perikanan sebagaimana pada tabel dibawah ini :

Tabel 2.149
Capaian Kinerja Program Urusan Kelautan dan Perikanan Tahun 2022

No	Program	Indikator Kinerja Program	Satuan	Tahun 2022			Target Akhir RPJMD
				Target	Realisasi	Capaian Kinerja (%)	
1	Pengelolaan Perikanan Budidaya	Jumlah benih berkualitas yang digunakan	ekor	550.000	1.020.500	185,55	620.000
		Jumlah produksi Perikanan (Ton)	Ton	154	154,20	100,13	162
2	Pengawasan Sumberdaya Kelautan dan Perikanan	Luas perairan Umum yang diawasi	Ha	2,8	2,8	100	3,2
3	Pengolahan dan pemasaran hasil perikanan	Persentase pelaku agribisnis yang dibina	%	100	83,3	83,3	100
		Tingkat Konsumsi Ikan	Kg/kap /th	37,12	36,05	97,12	42,16

Sumber : Dinas Pertanian Kota Solok 2023

Berdasarkan tabel di atas, terlihat bahwa pada Urusan Kelautan dan Perikanan terdapat 5 indikator. Pada tahun 2022 terdapat 2 indikator yang melebihi target, 1 indikator yang sesuai dengan target, dan 2 indikator yang tidak mencapai target. Faktor-faktor yang mendukung tercapainya target indikator adalah adanya bantuan pakan dan bantuan bibit ikan serta pembinaan dan penyuluhan kepada pokdakan. Sedangkan yang tidak mencapai target disebabkan karena pada indikator pelaku agribisnis yang dibina, adanya kelompok yang sudah tidak aktif. Sedangkan Tingkat konsumsi ikan belum tercapat karena masih kurangnya keinginan masyarakat untuk mengkonsumsi ikan. Untuk itu perlu dilakukan sosialisasi secara berkala baik ke rumah makan maupun kelompok- kelompok masyarakat untuk mengkonsumsi ikan.

2. PARIWISATA

Pencapaian pelaksanaan program pada RKPD tahun 2022 terkait dengan realisasi capaian target kinerja program pada urusan Pariwisata sesuai dengan RPJMD 2021-2026 dapat dilihat pada tabel berikut:

Tabel 2.150
Capaian Kinerja Program Urusan Pariwisata Tahun 2022

Program Prioritas Pembangunan	Indikator Kinerja Program	Satuan	Tahun 2022			Target Akhir RPJMD
			Target	Realisasi	Capaian Kinerja (%)	
Program Peningkatan Daya Tarik Destinasi Pariwisata	Persentase kunjungan wisata	%	1	9.3	930	
Program Pemasaran Pariwisata	Jumlah event pariwisata yang dilaksanakan	Paket	10	11	110	50

Program Prioritas Pembangunan	Indikator Kinerja Program	Satuan	Tahun 2022			Target Akhir RPJMD
			Target	Realisasi	Capaian Kinerja (%)	
Program Pengembangan Sumber Daya Pariwisata Dan Ekonomi Kreatif	Persentase SDM Pariwisata dan Ekonomi Kreatif yang bersertifikasi	%	2	8,5	425	15

Sumber: Dinas Pariwisata, 2021

Berdasarkan tabel di atas dapat dilihat bahwa penyelenggaraan urusan pariwisata tahun 2022 menunjukkan kinerja yang baik. Seluruh indikator yang ditargetkan pada tahun 2022 terealisasi melebihi target yang ditetapkan.

3. PERTANIAN

Adapun capaian kinerja program penyelenggaraan urusan Pertanian dapat sebagaimana pada tabel dibawah ini :

Tabel 2.151
Capaian Kinerja Program Tahun 2022

No	Program	Indikator Kinerja Program	Satuan	Tahun 2022			Target Akhir RPJMD
				Target	Realisasi	Capaian Kinerja (%)	
1	Penyediaan Dan Pengembangan Sarana Pertanian	Persentase pemenuhan sarana pertanian	%	70	97,48	139,26	90
		Persentase peningkatan populasi ternak :					
		- Sapi	%	4,97	5,224	105,43	5,04
		- Unggas	%	4,95	5,35	108,08	4,95
		- Kambing	%	4,99	6,60	132,26	5,00
		Persentase pemakaian beni bersertifikat :					
		- Padi	%	25	25	100	60
		- Serai wangi	%	100	100	100	100
		- Kopi	%	100	100	100	100
		Persentase peningkatan produksi tanaman pangan, hortikultura dan perkebunan (unggulan)					
2	Penyediaan Dan Pengembangan Prasarana Pertanian	Persentase ketersediaan prasarana pertanian	%	80	100	125	87k
		Persentase pengendalian Penyakit Hewan menular	%	100	100	100	100
		Persentase kesembuhan penyakit hewan	%	94	100	106,38	97
		Persentase penurunan luas serangan OPT	%	100	100	100	100
3	Pengendalian Kesehatan Hewan Dan Kesehatan Masyarakat Veteriner						
4	Pengendalian Dan Penanggulangan Bencana Pertanian						

No	Program	Indikator Kinerja Program	Satuan	Tahun 2022			Target Akhir RPJMD
				Target	Realisasi	Capaian Kinerja (%)	
5	Penyuluhan Pertanian	Persentase Peningkatan Kapasitas Penyuluh	%	80	100	125,00	100
		Persentase peningkatan kelas kemampuan kelompok tani	%	32	36,67	114,59	40
		Persentase peningkatan petani milenial	%	1	1	100	1
		Cakupan bina kelompok tani	%	20	79,31	396,55	100

Sumber : Dinas Pertanian Kota Solok tahun 2023

Berdasarkan tabel di atas, terlihat bahwa pada Urusan Pertanian terdapat 18 indikator. Pada tahun 2022 terdapat 12 indikator yang melebihi target dan 6 indikator yang sesuai dengan target. Secara umum keseluruhan target indikator yang ditetapkan pada RPJMD 2021-2026 sudah tercapai dengan baik. Faktor-faktor yang mendukung tercapainya target indikator adalah terpenuhinya kebutuhan sarana dan prasarana pertanian, terkendalinya penyebaran Organisme pengganggu tumbuhan sehingga dapat meningkatkan jumlah produksi, meningkatnya SDM dan Kelembagaan pertanian, meningkatnya kapasitas penyuluh dan meningkatnya cakupan kelompok tani yang dibina.

4. PERDAGANGAN

Pencapaian pelaksanaan program pada RKPD tahun 2022 terkait dengan realisasi capaian target kinerja program pada urusan perdagangan sesuai dengan RPJMD 2021-2026 dapat dilihat pada tabel berikut:

Tabel 2.152
Capaian Kinerja Program Urusan Perdagangan Tahun 2022

No	Program Prioritas Pembangunan	Indikator Program	Satuan	Kondisi awal	Tahun 2022			Target Akhir RPJMD
					Target	Realisasi	Capaian Kinerja (%)	
1	Program Perizinan Dan Pendaftaran Perusahaan	Persentase pelaku usaha yang memperoleh izin sesuai dengan ketentuan (IUPP/SIUP Pusat Perbelanjaan dan IUTM/IUTS/SIUP Toko Swalayan)	%	57,5	30	54,28	180	85
		Persentase pengendalian bahan berbahaya	%	-	65	70	107,7	85
2	Program Peningkatan Sarana Distribusi Perdagangan	Persentase sarana Perdagangan yang tertata dan Memadai	%	-	72	91,3	126,8	80
3	Program Stabilisasi Harga Barang Kebutuhan Pokok Dan Barang Penting	Persentase kinerja realisasi pupuk bersubsidi	%	-	67	90,9	135,67	77
		Persentase bahan pokok dan barang penting lainnya yang diawasi	%		70	100	142	90

No	Program Prioritas Pembangunan	Indikator Program	Satuan	Kondisi awal	Tahun 2022			Target Akhir RPJMD
					Target	Realisasi	Capaian Kinerja (%)	
4	Program Standardisasi Dan Perlindungan Konsumen	Persentase alat – alat ukur, takar, timbang dan perlengkapannya (UTTP) bertanda tera sah yang berlaku	%	49	55	63,09	74.22	100
5	Program Penggunaan Dan Pemasaran Produk Dalam Negeri	Persentase fasilitasi promosi dan pemasaran Usaha Mikro	%	60	65	65	100	100

Sumber : Perdagangan Koperasi dan UKM

Berdasarkan tabel di atas dapat dilihat bahwa penyelenggaraan urusan perdagangan pada tahun 2022 menunjukkan kinerja yang cukup baik. Terdapat 1 indikator yang sesuai dengan target yang ditetapkan, 5 indikator yang melebihi target dan 1 indikator yang tidak mencapai target yaitu Persentase alat – alat ukur, takar, timbang dan perlengkapannya (UTTP) bertanda tera sah yang berlaku yang capaiannya hanya sebesar 74,22% diakibatkan oleh dikarenakan dampak adanya Revitalisasi Pasar Raya Solok, Pedagang sebagai pemilik UTTP merupakan pedagang musiman yang berdomisili di luar Kota Solok, serta kurangnya kesadaran Pemilik UTTP untuk melakukan tera/ tera ulang.

5. PERINDUSTRIAN

Pencapaian pelaksanaan program pada RKPD tahun 2022 terkait dengan realisasi capaian target kinerja program pada urusan Industri sesuai dengan RPJMD 2021-2026 dapat dilihat pada tabel berikut:

Tabel 2.153
Capaian Kinerja Program Urusan Industri Tahun 2022

No	Program Prioritas Pembangunan	Indikator Program	Satuan	Kondisi Awal	Tahun 2022			Target Akhir RPJMD
					Target	Realisasi	Capaian Kinerja (%)	
1	Program Perencanaan Dan Pembangunan Industri	Pertumbuhan Jumlah IKM	%	9	4	33,46	835,9	4

Sumber : Dinas Perdagangan Koperasi dan UKM, 2021

Berdasarkan tabel diatas dapat dilihat bahwa dari penyelenggaraan urusan perindustrian selama tahun 2022 memperlihatkan kinerja yang cukup baik, yang tergambar dari realisasi pertumbuhan jumlah IKM pada tahun 2022 mencapai 33,46%. Capaian kinerja ini melebihi target yang ditetapkan dikarenakan oleh adanya program Bantuan Produktif Usaha Mikro (BPUM) dari Kementerian Koperasi dan UKM tahun 2022 bagi pelaku usaha mikro termasuk Industri Kecil dan menengah. Hal ini mengakibatkan pelaku IKM di Kota Solok mengurus perizinan usahanya dan baru tercatat pada tahun 2022.

D. UNSUR PENDUKUNG URUSAN PEMERINTAHAN

1. SEKRETARIAT DAERAH

Sekretariat Daerah sebagai Unsur Pendukung Pemerintahan melaksanakan 3 (tiga) program dengan rata-rata capaian kinerja program 100%. Tabel berikut menyajikan data capaian kinerja Program pada Sekretariat Daerah Tahun 2022 sesuai Program Prioritas pada RJPMD Periode 2021-2026:

Tabel 2.154
Capaian Kinerja Program pada Sekretariat Daerah Tahun 2022

No	Program	Indikator Kinerja Program	Satuan	Tahun 2022			Target Akhir RPJMD 2026
				Target	Realisasi	Capaian (%)	
1	Program Penunjang Urusan Pemerintahan Daerah Kabupaten/Kota	Persentase cakupan pemenuhan kebutuhan pelayanan kantor	%	100	100	100	100
2	Program Pemerintahan Dan Kesejahteraan Rakyat	Persentase pelaksanaan kebijakan daerah di bidang pemerintahan dan kesejahteraan rakyat	%	100	100	100	100
		Jumlah Mesjid Paripurna	unit	-	-	-	3
3	Program Perekonomian Dan Pembangunan	Persentase pelaksanaan kebijakan daerah di bidang perekonomian dan pembangunan	%	100	100	100	100
Rata-rata Capaian Kinerja Program						100	

Sumber: Sekretariat Daerah Kota Solok Tahun 2022

Berdasarkan tabel di atas, Sekretariat Daerah pada tahun 2022 melaksanakan 3 (tiga) program dengan rata-rata capaian kinerja program adalah 100%. Faktor-faktor yang mendukung tercapainya target indikator adalah telah dilakukan penyelarasan output dan outcome kegiatan sesuai dengan target pada dokumen perencanaan jangka menengah.

2. SEKRETARIAT DPRD

Tabel berikut menyajikan data capaian kinerja program pada Sekretariat DPRD Tahun 2022 sesuai program prioritas pada RJPMD Periode 2021-2026:

Tabel 2.155
Capaian Kinerja Program pada Sekretariat DPRD Tahun 2022

No	Program	Indikator Kinerja Program	Satuan	Tahun 2022			Target Akhir RPJMD 2026
				Target	Realisasi	Capaian Kinerja (%)	
1	Dukungan Pelaksanaan	Cakupan dukungan	%	100	96,88	96,88	100

No	Program	Indikator Kinerja Program	Satuan	Tahun 2022			Target Akhir RPJMD 2026
				Target	Realisasi	Capaian Kinerja (%)	
	Tugas dan Fungsi DPRD	pelaksanaan tugas dan fungsi DPRD					

Sumber: Sekretariat DPRD Kota Solok, 2023

Berdasarkan tabel di atas, Sekretariat DPRD melaksanakan 1 (satu) program yaitu Program Dukungan Pelaksanaan Tugas dan Fungsi DPRD dengan satu indikator kinerja yaitu cakupan dukungan pelaksanaan tugas dan fungsi DPRD. Pada tahun 2022, indikator tersebut tidak mencapai target 100% yaitu realisasi sebesar 96,88%. Hal ini disebabkan oleh pelaksanaannya disesuaikan dengan agenda kerja DPRD. Secara prinsip tidak ada kendala dalam pelaksanaan kegiatan, seluruh kegiatan kedewanan yang tertuang dalam agenda kerja DPRD dapat terfasilitasi.

E. UNSUR PENUNJANG URUSAN PEMERINTAHAN

1. PERENCANAAN

Tabel berikut menyajikan data capaian kinerja program urusan perencanaan tahun 2022 sesuai program prioritas pada RPJMD Periode 2021-2026:

Tabel 2.156
Capaian Kinerja Program Urusan Perencanaan Tahun 2022

No	Program	Indikator Kinerja Program	Satuan	Tahun 2022			Target Akhir RPJMD 2026
				Target	Realisasi	Capaian Kinerja (%)	
1	Perencanaan, Pengendalian, dan Evaluasi Pembangunan Daerah	Persentase capaian kinerja perangkat daerah	%	85	96,37	113,38	95
2	Koordinasi dan Sinkronisasi Perencanaan Pembangunan Daerah	Persentase kesesuaian dokumen perencanaan pembangunan daerah	%	100	100	100	100
Rata-rata Capaian Kinerja Program						106,69	

Sumber: Bappeda Kota Solok, 2023

Berdasarkan tabel di atas, urusan perencanaan dilaksanakan melalui 2 (dua) program dengan dua indikator. Pada tahun 2022, terdapat 1 indikator yang melebihi target dan 1 indikator sesuai target. Faktor-faktor yang mendukung tercapainya target indikator tersebut adalah sumber daya manusia yang memenuhi kompetensi untuk melaksanakan tugas beserta fungsi perencanaan pembangunan. Sumber daya manusia yang juga cepat beradaptasi dengan aturan-aturan terbaru sehingga dapat menyelesaikan pekerjaan lebih baik. Di samping itu, faktor yang juga mendukung capaian target adalah sarana prasarana yang memadai dalam menjalankan kegiatan sehingga tujuan pembangunan dapat tercapai.

2. KEUANGAN

Pencapaian kinerja Indikator RPJMD 2021-2026 pada Urusan Keuangan dapat dilihat pada tabel berikut:

Tabel 2.157
Capaian Kinerja Program Urusan Keuangan Tahun 2022

No	Program	Indikator Kinerja Program	Satuan	Capaian kinerja 2022			Target Akhir RPJMD
				Target	Realisasi	Capaian kinerja (%)	
1.	Program Pengelolaan Keuangan Daerah	Persentase kesesuaian pengelolaan keuangan daerah dengan aturan yang berlaku	%	86	63,84	74,23	98
2	Program Pengelolaan Barang Milik Daerah	Persentase kesesuaian pelaporan BMD sesuai aturan yang berlaku	%	100	95,00	95,00	100
3	Program Pengelolaan Pendapatan Daerah	Capaian realisasi PAD	%	100	90,43	90,43	100

Sumber : BKD, Tahun 2023

Penyelenggaraan urusan keuangan dilaksanakan melalui 3 (tiga) program untuk mencapai target yang ditetapkan dalam RPJMD tahun 2021-2026. Berdasarkan tabel diatas, 3 indikator program belum mencapai target yang diharapkan. Hal ini menunjukkan bahwa penyelenggaraan dan penatausahaan urusan keuangan belum sepenuhnya dilaksanakan sesuai dengan Standar Akuntansi Pemerintah.

3. KEPEGAWAIAN

Pada urusan Kepegawaian, terdapat 6 (enam) indikator kinerja yang ditetapkan dalam RPJMD Tahun 2021-2026. Kinerja Urusan Kepegawaian dapat dilihat pada tabel berikut:

Tabel 2.158
Capaian Kinerja Program Urusan Kepagawaian Tahun 2022

NO	PROGRAM PRIORITAS PEMBANGUNAN	INDIKATOR KINERJA PROGRAM	SATUAN	2022			Target Akhir RPJMD
				Target	Realisasi	Capaian (%)	
1.	Program Kepegawaian Daerah	Cakupan pelayanan kepegawaian melalui aplikasi kepegawaian	%	61.54	46,15	75	100
		Ketersediaan sistem informasi penilaian kinerja	kondisi	ada	ada	100	ada
		Persentase keterisian jabatan	%	100	96,76	96,76	100
		Persentase pelanggaran disiplin pegawai	%	0,1	0,1	100	0,05

NO	PROGRAM PRIORITAS PEMBANGUNAN	INDIKATOR KINERJA PROGRAM	SATUAN	2022			Target Akhir RPJMD
				Target	Realisasi	Capaian (%)	
		Persentase pelayanan administrasi kepegawaian tepat waktu	%	100	100	100	100
		Persentase spesifikasi pendidikan aparatur sesuai spesifikasi	%	93,27	89,59	96,5	96,6

Sumber : BKPSDM Kota Solok, 2023

Berdasarkan tabel diatas terlihat bahwa pada urusan Kepegawaian dilaksanakan melalui 1 program dengan 6 indikator capaian kinerja. Dari data realisasi dan capaian kinerja program, terdapat 3 (tiga) indikator realisasinya mencapai target dan 3 (tiga) indikator tidak mencapai target. Indikator yang tidak mencapai target disebabkan oleh belum optimalnya penggunaan system informasi kepegawaian, adanya pejabat yang pensiun dan masih adanya pegawai yang ditempatkan tidak sesuai dengan kompetensinya. Untuk mengatasi hal tersebut maka perlu dioptimalkan kembali penggunaan aplikasi kepegawaian melalui edaran dari pimpinan. Pengisian formasi jabatan yang kosong dan melakukan penempatan pegawai sesuai dengan kompetensinya.

4. PENDIDIKAN DAN PELATIHAN

Pada urusan Pendidikan dan Pelatihan, terdapat 1 (satu) indikator kinerja yang ditetapkan dalam RPJMD Tahun 2021-2026. Kinerja Urusan Pendidikan dan Pelatihan dapat dilihat pada tabel berikut:

Tabel 2.159
Capaian Kinerja Program Urusan Pendidikan dan Pelatihan Tahun 2022

No	Program Prioritas Pembangunan	Indikator Kinerja Program	Satuan	2022			Target Akhir RPJMD
				Target	Realisasi	Capaian (%)	
1	Program Pengembangan Sumber Daya Manusia	Persentase pengembangan kompetensi PNS	%	27,85	36,84	132,28	30,26

Sumber : BKPSDM Kota Solok, 2023

Berdasarkan tabel diatas terlihat bahwa pada urusan Pendidikan dan Pelatihan dilaksanakan melalui 1 program dengan 1 indikator kinerja. Dari data realisasi dan capaian kinerja program, terlihat realisasi telah mencapai target. Faktor yang mendukung tercapainya kinerja program adalah terbukanya kesempatan bagi PNS untuk meningkatkan kompetensi baik melalui pendidikan maupun diklat yang diselenggarakan oleh Pemerintah Pusat maupun Pemerintah Daerah.

5. PENELITIAN DAN PENGEMBANGAN

Capaian kinerja program penyelenggaraan urusan Penelitian dan Pengembangan dapat dilihat pada tabel berikut:

Tabel 2.160
Capaian Kinerja Program Urusan Penelitian dan Pengembangan Tahun 2022

No	Program	Indikator Kinerja Program	Satuan	Tahun 2022			Target Akhir RPJMD
				Target	Realisasi	Capaian Kinerja (%)	
1	Program Penelitian dan Pengembangan Daerah	Persentase implementasi rencana kelitbangan	%	15,78	18,42	116,73	23,68
		Kerjasama kelitbangan	%	100	100	100	100
		Persentase penyediaan kebijakan penyelenggaraan inovasi dan kelitbangan	%	20	60,61	303,05	100

Sumber: Balitbang Kota Solok Tahun 2022

Berdasarkan tabel diatas capaian indikator kinerja program urusan penelitian dan pengembangan terdapat 3 indikator. Pada tahun 2022, 2 indikator melebihi target dan 1 indikator sesuai dengan target. Faktor yang mendukung tercapainya target indikator ini adalah implementasi rencana kelitbangan yang optimal, kerjasama yang dan dukungan kebijakan yang cukup baik untuk mendukung terciptanya inovasi dan kelitbangan.

F. UNSUR PENGAWAS

Pencapaian kinerja indikator RPJMD 2021-2026 pada urusan pengawasan dapat dilihat pada tabel di bawah ini :

Tabel 2.161
Capaian Kinerja Program Unsur Pengawasan Tahun 2022

No	Program Prioritas Pembangunan	Indikator Kinerja Program	Satuan	Capaian kinerja 2022			Target Akhir RPJMD
				Target	Realisasi	Capaian kinerja (%)	
1.	Program Penyelenggaraan Pengawasan	Indeks penguatan pengawasan	%	62	62	100	70
2.	Program Perumusan Kebijakan, Pendampingan dan Asistensi	Tingkat maturitas SPIP	level	3	3	100	3

Sumber : Inspektorat Daerah, 2023

Berdasarkan tabel di atas, untuk penyelenggaraan urusan pengawasan dilaksanakan melalui 2(dua) program prioritas. Capaian indeks penguatan pengawasan telah melebihi target dimana penghitungannya berdasarkan persentase tindak lanjut hasil pemeriksaan dalam bentuk jumlah laporan hasil pengawasan keuangan pemerintah daerah dan jumlah laporan hasil reviu laporan keuangan. Begitu juga dengan tingkat maturitas SPIP pada

tahun 2022 telah sesuai target kinerja yaitu 100% yang artinya sistem pengendalian intern pemerintah daerah telah terlaksana secara menyeluruh untuk semua unsur pengendalian intern yang berfokus pada 3 (tiga) komponen yaitu kualitas penetapan tujuan, penyelenggaraan struktur dan proses serta pencapaian tujuan. Hal ini akan mendorong efektif dan efisiennya pencapaian tujuan organisasi, menghindari kesalahan dalam pelaporan keuangan, pengamanan aset negara dan mengurangi pelanggaran terhadap peraturan perundang-undangan. Dalam fungsi pengawasan pemerintah terus berupaya melaksanakan penguatan sistem terhadap program perumusan kebijakan, pendampingan dan asistensi untuk mencapai tingkat maturitas SPIP yang telah ditargetkan.

G. UNSUR KEWILAYAHAN

Berdasarkan Permendagri Nomor 90 Tahun 2019, dalam menyelenggarakan unsur kewilayahan, Kecamatan melaksanakan tugas atributif dalam bidang koordinasi pemerintahan terhadap seluruh instansi pemerintah diwilayah kecamatan, penyelenggaraan ketentraman dan ketertiban umum, penegakan peraturan perundang-undangan, pembinaan penyelenggaraan pemerintahan kelurahan dan pemberdayaan masyarakat desa dan kelurahan.

Tabel 2.162
Capaian Kinerja Program Unsur Kewilayahan Kecamatan Lubuk Sikarah
Tahun 2022

No	Program Prioritas Pembangunan	Indikator Kinerja	Satuan	Capaian kinerja 2022			Target Akhir RPJMD
				Target	Realisasi	Capaian kinerja (%)	
1.	Penyelenggaraan Pemerintahan dan Pelayanan Publik	IKM kecamatan	Nilai	81,38	86,7	106,5	85
2.	Pemberdayaan Masyarakat Desa dan Kelurahan	Persentase organisasi/ lembaga Pemberdayaan Masyarakat yang difasilitasi	%	75	100	133,33	100
3.	Koordinasi Ketentraman dan Ketertiban Umum	Persentase penanganan pelanggaran keamanan dan ketertiban lingkungan	%	100	100	100	100

Sumber : Kecamatan, 2023

Tabel 2.163
Capaian Kinerja Program Unsur Kewilayahan Kecamatan Tanjung Harapan
Tahun 2022

No	Program Prioritas Pembangunan	Indikator Kinerja	Satuan	Capaian kinerja 2022			Target Akhir RPJMD
				Target	Realisasi	Capaian kinerja (%)	
1.	Penyelenggaraan Pemerintahan dan Pelayanan Publik	IKM kecamatan	Nilai	80,89	94,14	116	86,59

No	Program Prioritas Pembangunan	Indikator Kinerja	Satuan	Capaian kinerja 2022			Target Akhir RPJMD
				Target	Realisasi	Capaian kinerja (%)	
2.	Pemberdayaan Masyarakat Desa dan Kelurahan	Persentase organisasi/ lembaga Pemberdayaan Masyarakat yang difasilitasi	%	80	100	125	100
3.	Koordinasi Ketentraman dan Ketertiban Umum	Persentase penanganan pelanggaran keamanan dan ketertiban lingkungan	%	100	100	100	100

Sumber : Kecamatan, 2023

Capaian kinerja program Kecamatan pada tahun 2022 telah tercapai melebihi target yang ditetapkan baik Kecamatan Lubuk Sikarah maupun Kecamatan Tanjung Harapan. Dimana Kecamatan melaksanakan 3 (tiga) program dan 1 (satu) program penunjang. Pelayanan yang diberikan dalam rangka pelaksanaan tugas dan fungsi dibidang pengkoordinasian kegiatan pemberdayaan masyarakat, upaya penyelenggaraan ketentraman dan ketertiban umum, pemeliharaan sarana dan prasarana pelayanan umum dan penyelenggaraan kegiatan pemerintahan di tingkat kecamatan.

Faktor pendorong tercapainya kinerja unsur kewilayahan, diantaranya:

1. Adanya sinkronisasi, sinergitas dan integrasi pelaksanaan program perencanaan sesuai dengan dokumen perencanaan yang telah disusun.
2. Meningkatnya partisipasi masyarakat dalam mendukung upaya pelayanan dan penyelenggaraan pemerintahan tingkat kecamatan.

H. UNSUR PEMERINTAHAN UMUM

Pada unsur pemerintahan umum terdapat 5 (lima) program dengan 5 (lima) indikator. 2 (dua) indikator diantaranya juga merupakan indikator kinerja daerah (IKD). Capaian kinerja program unsur pemerintahan umum tahun 2022 dapat dilihat pada tabel berikut :

Tabel 2.164
Capaian Kinerja Program Unsur Pemerintahan Umum Tahun 2022

No	Program	Indikator Kinerja Program	Satuan	Tahun 2022			Target akhir RPJMD
				Target	Realisasi	Capaian (%)	
1	Program Penguatan Ideologi Pancasila dan Karakter Kebangsaan	Persentase pelaksanaan pendidikan Ideologi Pancasila dan karakter kebangsaan	%	100	100	100	100

No	Program	Indikator Kinerja Program	Satuan	Tahun 2022			Target akhir RPJMD
				Target	Realisasi	Capaian (%)	
2	Program Peningkatan Peran Partai Politik dan Lembaga Pendidikan melalui Pendidikan Politik dan Pengembangan Etika serta Budaya Politik	Persentase partisipasi masyarakat dalam pemilihan umum	%	70	-	-	70
3	Program Pemberdayaan dan Pengawasan Organisasi Kemasyarakatan	Persentase dokumentasi klasifikasi organisasi kemasyarakatan	%	100	100	100	100
4	Program Pembinaan dan Pengembangan Ketahanan Ekonomi, Sosial dan Budaya	Persentase Lembaga yang difasilitasi	%	100	100	100	100
5	Program Peningkatan Kewaspadaan Nasional dan Peningkatan Kualitas dan Fasilitasi Penanganan Konflik Sosial	Persentase penanganan konflik kebangsaan	%	100	100	100	100

Dari tabel diatas, dapat dilihat bahwa dari 5 (lima) indikator program, ada 4 (indikator) yang mencapai target sedangkan 1 (satu) indikator tidak dilakukan perhitungan karena tidak ada pelaksanaan pemilu pada tahun 2022.

Faktor-faktor yang mendukung pencapaian target dimaksud karena adanya komitmen yang kuat dari unsur pemerintah daerah, forkopimda termasuk organisasi masyarakat dan organisasi politik dalam upaya pengembangan nilai-nilai kebangsaan, pembauran, peningkatan kewaspadaan nasional dan pengembangan budaya politik.

Adapun hasil evaluasi pelaksanaan program dan kegiatan pembangunan daerah sampai dengan tahun berjalan secara keseluruhan dapat dilihat pada tabel berikut :

Tabel 2.165

Evaluasi pelaksanaan Program dan Kegiatan Sampai Triwulan I Tahun 2023

No	Kode			Bidang Urusan Pemerintahan dan Program Prioritas Pembangunan	Indikator Kinerja Program (outcome)	Capaian Kinerja RPJMD pada Tahun 2026 (Akhir Periode RPJMD)		Realisasi Capaian Kinerja Tahun 2022		Target Kinerja dan Anggaran RKPD Tahun berjalan yang dievaluasi (tahun 2023)		Realisasi Capaian Kinerja dan Anggaran RKPD yang dievaluasi (tahun 2023)		Tingkat Capaian Kinerja dan Realisasi Anggaran RKPD (%)		Realisasi Kinerja dan Anggaran RKPD s/d Tahun 2023		Tingkat Capaian Kinerja dan Realisasi Anggaran RPJMD s/d Tahun 2023		Penanggung jawab	Ket
						K	Rp	K	Rp	K	Rp	K	Rp	K	Rp	K	Rp	K	Rp		
1	2			3	4	5		6		7		8		9 = 8/7 x 100%		10 = 6 + 8		11 = 10/5 x 100%		12	13
	1			URUSAN PEMERINTAHAN WAJIB YANG BERKAITAN DENGAN PELAYANAN DASAR																	
1	1	0	1	URUSAN PEMERINTAHAN BIDANG PENDIDIKAN			463,118,635,813		124,224,214,564		137,014,384,464		14,238,583,162		10.39		138,462,797,726		0.30	Dinas Pendidikan	
	1	0	0	Program Penunjang Urusan Pemerintahan Daerah Kabupaten / Kota	Persentase cakupan pemenuhan kebutuhan pelayanan kantor	100.00 %	385,537,205,185	100.00 %	89,065,705,717	100%	100,760,047,804	19.00%	12,809,098,980	19.00%	12.71	119.00 %	101,874,804,697	119.00 %	0.26	Dinas Pendidikan	
	1	0	0	Program Pengelolaan Pendidikan	APK SD	109	75,643,311,628	108.40	34,856,234,347	108.40	35,601,351,460	21.68	1,387,562,610	19.89%	3.90	130.08	36,243,796,957	119.34 %	0.48	Dinas Pendidikan	
					APK SMP	103.25		86.32		103.10		20.62		-		106.94		103.57 %			
					APK PAUD (3-6 th)	60		51.36		55.00		11.00		-		62.36		103.93 %			
					APM SD	99.40		99.69		99.40		19.88		-		119.57		120.29 %			
					APM SMP	86.00		75.96		85.94		17.19		-		93.15		108.31 %			
					Tingkat partisipasi warga negara usia 7-18 tahun yang belum menyelesaikan pendidikan dasar dan menengah yang berpartisipasi dalam Pendidikan kesetaraan	100		58.52		100		20		-		78.52		78.52 %			
	1	0	0	Program Pengembangan Kurikulum	% Satuan Pendidikan dasar yang menerapkan Kurikulum muatan lokal	100.00 %	356,875,000	90.00%	244,376,180	90%	512,179,200	18%	41,051,572	18.00%	8.02	108.00 %	285,427,752	108.00 %	0.80	Dinas Pendidikan	
					% Satuan Pendidikan Usia Dini yang menerapkan Kurikulum muatan lokal	45.00%		30.00%		35%		7.00%		15.56%		37.00%		82.22%			
	1	0	0	Program Pendidik Dan Tenaga Kependidikan	% Pendidik SD Memiliki Sertifikat	75.00%	1,581,244,000	57.20%	57,898,320	67%	140,806,000	27.53%	870,000	36.71%	0.62	84.73%	58,768,320	112.97 %	0.04	Dinas Pendidikan	

N o	Kode			Bidang Urusan Pemerintahan dan Program Prioritas Pembangunan	Indikator Kinerja Program (outcome)	Capaian Kinerja RPJMD pada Tahun 2026 (Akhir Periode RPJMD)		Realisasi Capaian Kinerja Tahun 2022		Target Kinerja dan Anggaran RKPD Tahun berjalan yang dievaluasi (tahun 2023)		Realisasi Capaian Kinerja dan Anggaran RKPD yang dievaluasi (tahun 2023)		Tingkat Capaian Kinerja dan Realisasi Anggaran RKPD (%)		Realisasi Kinerja dan Anggaran RKPD s/d Tahun 2023		Tingkat Capaian Kinerja dan Realisasi Anggaran RPJMD s/d Tahun 2023		Penanggung jawab	Ket
						K	Rp	K	Rp	K	Rp	K	Rp	K	Rp	K	Rp	K	Rp		
1	2			3	4	5		6		7		8		9 = 8/7 x 100%		10 = 6 + 8		11 = 10/5 x 100%		12	13
					% Pendidik SMP Memiliki Sertifikat	67.00%		57.50%		62%		0.00%		0.00%		57.50%		85.82%			
					% Pendidik PAUD Memiliki Sertifikat	55.00%		43.20%		50%		0.00%		0.00%		43.20%		78.55%			
2	1	0 2		URUSAN PEMERINTAHAN BIDANG KESEHATAN			392,301,010,923			77,604,827,905		7,981,261,585		24.02		80,578,667,991		1.30	Dinas Kesehatan		
	1	0 2	0 1	Program Penunjang Urusan Pemerintahan Daerah Kabupaten / Kota	Persentase cakupan pemenuhan kebutuhan pelayanan kantor	100%	239,684,646,958	100%	41,152,903,508	100%	43,203,738,657	18.33%	7,702,451,429	18.33%	17.83	118.33 %	48,855,354,937	118.33 %	0.20	Dinas Kesehatan	
	1	0 2	0 2	Program Pemenuhan Upaya Kesehatan Perorangan Dan Upaya Kesehatan Masyarakat	Persentase pelayanan ibu hamil sesuai standar	100%	147,582,425,630	88.20%	30,262,892,356	100%	33,385,801,248	18.33%	263,720,009	18.33%	0.79	106.53 %	30,526,612,365	106.53 %	0.21	Dinas Kesehatan	
					Persentase Pelayanan Kesehatan bayi sesuai Standar	95.0%		94.50%		92%		15.50%		16.32%		110.00 %	-	115.79 %			
					Persentase Pelayanan Kesehatan balita sesuai Standar	100%		87.90%		100%		19.50%		19.50%		107.40 %	-	107.40 %			
					Pelayanan kesehatan pada usia pendidikan dasar	100%		96.90%		100%		11.50%		11.50%		108.40 %	-	108.40 %			
					Persentase balita wasting (kurus dan sangat kurus berdasarkan berat badan menurut tinggi badan)	3.90%		6.25%		4.00%		3.20%		82.05%		9.45%	-	242.31 %			
					Persentase penanganan KLB < 24jam	100.00 %		100.00 %		100		100.00 %		100.00 %		200.00 %	-	200.00 %			
					Persentase Penyakit tidak menular yang terdeteksi	24.77%		33.00%		21.39%		7.29%		29.43%		40.29%	-	162.66 %			
					Persentase Penanganan Penyakit Menular	96.65%		83.90%		83.49%		100.00 %		103.47 %		183.90 %	-	190.27 %			

No	Kode			Bidang Urusan Pemerintahan dan Program Prioritas Pembangunan	Indikator Kinerja Program (outcome)	Capaian Kinerja RPJMD pada Tahun 2026 (Akhir Periode RPJMD)		Realisasi Capaian Kinerja Tahun 2022		Target Kinerja dan Anggaran RKPD Tahun berjalan yang dievaluasi (tahun 2023)		Realisasi Capaian Kinerja dan Anggaran RKPD yang dievaluasi (tahun 2023)		Tingkat Capaian Kinerja dan Realisasi Anggaran RKPD (%)		Realisasi Kinerja dan Anggaran RKPD s/d Tahun 2023		Tingkat Capaian Kinerja dan Realisasi Anggaran RPJMD s/d Tahun 2023		Penanggung jawab	Ket
						K	Rp	K	Rp	K	Rp	K	Rp	K	Rp	K	Rp	K	Rp		
1	2			3	4	5		6		7		8		9 = 8/7 x 100%		10 = 6 + 8		11 = 10/5 x 100%		12	13
					Persentase Masyarakat yang mendapat jaminan kesehatan	100%		100.00 %		100%		100.00 %		100.00 %		200.00 %	-	200.00 %			
					Operasional Rumah Sakit type C	1		-		1 unit		-		-		-	-	-			
					Cakupan Pelayanan kesehatan rujukan pasien masyarakat miskin	100.00 %		100.00 %		100%		100.00 %		100.00 %		200.00 %	-	200.00 %			
					Cakupan desa/kelurahan Universal Child Immunization (UCI)	80.00%		7.60%		80%		0.00%		0.00%		7.60%	-	9.50%			
					Cakupan pertolongan persalinan di fasilitas kesehatan	100.00 %		90.40%		100%		19.14%		19.14%		109.54 %	-	109.54 %			
	1	0	0	Program Peningkatan Kapasitas Sumber Daya Manusia Kesehatan	Persentase SDM Kesehatan yang ditingkatkan kompetensinya (kumulatif)	20.00%	607,791,333	16.10%	392,553,642	20%	274,185,800	0.00%	13,840,147	0.00%	5.05	16.10%	406,393,789	80.50%	0.67	Dinas Kesehatan	
					Persentase Tenaga Kesehatan Punya Izin Praktik	100.00 %		56.40%		100%		100.00 %		100.00 %		156.40 %	-	156.40 %	-		
	1	0	0	Program Sediaan Farmasi, Alat Kesehatan Dan Makanan Minuman	Persentase pelaksanaan pengawasan makanan	85.00%	411,952,176	72.30%	8,462,000	80%	352,225,200	0.00%	1,250,000	0.00%	0.35	72.30%	9,712,000	85.06%	0.02	Dinas Kesehatan	
					Persentase pengawasan sarana kefarmasian, Optikal dan Usaha Mikro Obat Tradisional (UMOT)	100.00 %		93.70%		100%		0.00%		0.00%		93.70%	-	93.70%	-		
	1	0	0	Program Pemberdayaan Masyarakat Bidang Kesehatan	Persentase keluarga ber-PHBS	66.00%	4,014,194,827	41.40%	780,594,900	62%	388,877,000	30.00%	-	45.45%	-	71.40%	780,594,900	108.18 %	0.19	Dinas Kesehatan	
					Persentase Upaya Kesehatan Berbasis Masyarakat (UKBM) aktif	100.00 %		100%		100%		50.00%		50.00%		150.00 %	-	150.00 %	-		

N o	Kode			Bidang Urusan Pemerintahan dan Program Prioritas Pembangunan	Indikator Kinerja Program (outcome)	Capaian Kinerja RPJMD pada Tahun 2026 (Akhir Periode RPJMD)		Realisasi Capaian Kinerja Tahun 2022		Target Kinerja dan Anggaran RKPD Tahun berjalan yang dievaluasi (tahun 2023)		Realisasi Capaian Kinerja dan Anggaran RKPD yang dievaluasi (tahun 2023)		Tingkat Capaian Kinerja dan Realisasi Anggaran RKPD (%)		Realisasi Kinerja dan Anggaran RKPD s/d Tahun 2023		Tingkat Capaian Kinerja dan Realisasi Anggaran RPJMD s/d Tahun 2023		Penanggung jawab	Ket
						K	Rp	K	Rp	K	Rp	K	Rp	K	Rp	K	Rp	K	Rp		
1	2			3	4	5		6		7		8		9 = 8/7 x 100%		10 = 6 + 8		11 = 10/5 x 100%		12	13
3	1	0		URUSAN PEMERINTAHAN BIDANG PEKERJAAN UMUM DAN PENATAAN RUANG			325,686,091,191				131,414,571,446		1,620,150,852		33.41		90,513,172,548		3.26	Dinas PUPR	
	1	0	0	Program Penunjang Urusan Pemerintahan Daerah Kabupaten/Kota	Persentase Ketercapaian Penunjang Urusan Pemerintahan Kabupaten/Kota	100.00 %	34,994,491,356	100.00 %	6,125,696,907	100%	6,910,302,828	21.15%	1,191,521,290	21.15%	17.24	121.15 %	7,317,218,197	121.15 %	0.21	Dinas PUPR	
	1	0	0	Program Pengelolaan Sumber Daya Air (SDA)	Persentase Sumber Daya Air dalam Kondisi Baik	68.78%	17,008,912,900	34.76%	5,369,051,457	61.01%	8,838,243,600	20.00%	112,556,529	29.08%	1.27	54.76%	5,481,607,986	79.62%	0.32	Dinas PUPR	
	1	0	0	Program Pengelolaan Dan Pengembangan Sistem Penyediaan Air Minum	Persentase jumlah rumah tangga yang mendapatkan akses terhadap air minum melalui SPAM jaringan perpipaan dan bukan jaringan perpipaan terlindungi terhadap rumah tangga di seluruh kabupaten/kota	87.05%	8,175,999,000	97.80%	4,759,827,433	86.95%	997,160,559	0.00%	16,860,000	0.00%	1.69	97.80%	4,776,687,433	112.35 %	0.58	Dinas PUPR	
	1	0	0	Program Pengelolaan Dan Pengembangan Sistem Air Limbah	Persentase jumlah rumah tangga yang memperoleh layanan pengolahan air limbah domestik	85.71%	4,403,944,900	92.59%	2,669,524,077	85.51%	2,180,038,720	0.00%	68,786,000	0.00%	3.16	92.59%	2,738,310,077	108.03 %	0.62	Dinas PUPR	
	1	0	0	Program Pengelolaan Dan Pengembangan Sistem Drainase	Persentase drainase dalam kondisi baik/ pembuangan aliran air tidak tersumbat	62.93%	3,165,043,900	80.00%	1,882,414,000	62.73%	3,126,263,520	0.00%	1,256,500	0.00%	0.04	80.00%	1,883,670,500	127.13 %	0.60	Dinas PUPR	
	1	0	0	Program Penataan Bangunan Gedung	Persentase Bangunan Gedung Yang Layak Fungsi	87.00%	214,155,257,000	52.61%	55,918,288,710	78%	102,204,536,350	25.46%	68,240,000	29.26%	0.07	78.07%	55,986,528,710	89.74%	0.26	Dinas PUPR	
	1	0	0	Program Penataan Bangunan Dan Lingkungannya	Persentase Bangunan Gedung yang memiliki PBG	58.00%	901,000,000	52.61%	59,071,300	55%	-	0.00%	-	0.00%	-	52.61%	59,071,300	90.71%	0.07	Dinas PUPR	
	1	0	1	Program Penyelenggaraan Jalan	Persentase Jalan dalam Kondisi Mantap	85.90%	38,604,373,685	78.87%	11,472,260,333	81.40%	6,072,188,589	23.90%	114,417,168	27.82%	1.88	102.77 %	11,586,677,501	119.64 %	0.30	Dinas PUPR	

No	Kode				Bidang Urusan Pemerintahan dan Program Prioritas Pembangunan	Indikator Kinerja Program (outcome)	Capaian Kinerja RPJMD pada Tahun 2026 (Akhir Periode RPJMD)		Realisasi Capaian Kinerja Tahun 2022		Target Kinerja dan Anggaran RKPD Tahun berjalan yang dievaluasi (tahun 2023)		Realisasi Capaian Kinerja dan Anggaran RKPD yang dievaluasi (tahun 2023)		Tingkat Capaian Kinerja dan Realisasi Anggaran RKPD (%)		Realisasi Kinerja dan Anggaran RKPD s/d Tahun 2023		Tingkat Capaian Kinerja dan Realisasi Anggaran RPJMD s/d Tahun 2023		Penanggung jawab	Ket
							K	Rp	K	Rp	K	Rp	K	Rp	K	Rp	K	Rp	K	Rp		
1	2				3	4	5		6		7		8		9 = 8/7 x 100%		10 = 6 + 8		11 = 10/5 x 100%		12	13
	1	0	1	1	Program Pengembangan Jasa Konstruksi	Persentase proyek yang menjadi kewenangan pengawasannya tanpa kecelakaan konstruksi	100.00 %	1,733,042,750	100.00 %	147,664,850	100%	226,039,520	25.00%	8,110,000	25.00%	3.59	125.00 %	155,774,850	125.00 %	0.09	Dinas PUPR	
	1	0	1	2	Program Penyelenggaraan Penataan Ruang	Persentase kesesuaian pemanfaatan ruang dengan RTRW	73.75%	2,544,025,700	74.38%	489,222,629	73.20%	859,797,760	14.29%	38,403,365	19.38%	4.47	88.67%	527,625,994	120.23 %	0.21	Dinas PUPR	
4	1	0	4		URUSAN PEMERINTAHAN BIDANG PERUMAHAN DAN KAWASAN PERMUKIMAN			48,839,987,062				17,718,759,728		840,034,571		19.76		14,483,379,491		1.56	Dinas Perkim	
	1	0	4	1	Program Penunjang Urusan Pemerintahan Daerah Kabupaten / Kota	Persentase Ketercapaian Penunjang Urusan Pemerintahan Kabupaten/Kota	100.00 %	24,467,626,947	100.0%	4,489,441,059	100%	4,671,597,958	25.00%	803,001,659	25.00%	17.19	125.00 %	5,292,442,718	125.00 %	0.22	Dinas Perkim	
	1	0	4	2	Program Pengembangan Perumahan	Persentase Penyediaan dan rehabilitasi rumah layak huni bagi korban Bencana	100.00 %	2,194,341,800	100.0%	264,173,681	100%	659,853,400	25.00%	14,517,912	25.00%	2.20	125.00 %	278,691,593	125.00 %	0.13	Dinas Perkim	
	1	0	4	3	Program Kawasan Permukiman	Persentase Kawasan permukiman kumuh dibawah 10 ha di kabupaten/kota yang ditangani	1.00%	4,062,901,000	0.35	-	1.03%	2,945,226,900	0.35%	3,925,000	35.00%	-	35.35%	3,925,000	3535.0 0%	0.00	Dinas Perkim	
	1	0	4	4	Program Perumahan Dan Kawasan Permukiman Kumuh	Persentase rumah layak huni yang tersedia	93.25%	3,050,000,000	72.12%	2,400,504,450	92.95%	3,218,230,400	72.12%	4,550,000	77.34%	0.14	144.24 %	2,405,054,450	154.68 %	0.79	Dinas Perkim	
	1	0	4	5	Program Peningkatan Prasarana, Sarana Dan Utilitas Umum (Psu)	Persentase perumahan yang sudah dilengkapi Prasarana, Sarana dan Utilitas Umum (PSU)	93.50%	15,065,117,315	80.30%	6,489,225,730	92%	6,223,851,070	80.30%	14,040,000	85.88%	0.23	160.60 %	6,503,265,730	171.76 %	0.43	Dinas Perkim	

No	Kode			Bidang Urusan Pemerintahan dan Program Prioritas Pembangunan	Indikator Kinerja Program (outcome)	Capaian Kinerja RPJMD pada Tahun 2026 (Akhir Periode RPJMD)		Realisasi Capaian Kinerja Tahun 2022		Target Kinerja dan Anggaran RKPD Tahun berjalan yang dievaluasi (tahun 2023)		Realisasi Capaian Kinerja dan Anggaran RKPD yang dievaluasi (tahun 2023)		Tingkat Capaian Kinerja dan Realisasi Anggaran RKPD (%)		Realisasi Kinerja dan Anggaran RKPD s/d Tahun 2023		Tingkat Capaian Kinerja dan Realisasi Anggaran RPJMD s/d Tahun 2023		Penanggung jawab	Ket
						K	Rp	K	Rp	K	Rp	K	Rp	K	Rp	K	Rp	K	Rp		
1	2			3	4	5		6		7		8		9 = 8/7 x 100%		10 = 6 + 8		11 = 10/5 x 100%		12	13
5	1	0	5	URUSAN PEMERINTAHAN BIDANG KETENTERAMAN DAN KETERTIBAN UMUM SERTA PERLINDUNGAN MASYARAKAT			99,997,683,479				19,145,249,124		3,033,874,209		54.33		22,692,261,089		1.09	Dinas Pol PP damkar dan BPBD	
	1	0	5	Program Penunjang Urusan Pemerintahan Daerah Kabupaten/Kota	Persentase cakupan pemenuhan kebutuhan pelayanan kantor	100.00 %	71,058,985,072	100.00 %	13,448,803,483	100%	12,716,377,924	25.00%	2,246,430,819	25.00%	17.67	125.00 %	15,695,234,302	125.00 %	0.22	Dinas Pol PP, Damkar dan BPBD	
	1	0	5	Program Peningkatan Ketenteraman Dan Ketertiban Umum	Tingkat penyelesaian pelanggaran ketertiban dan ketentrman	100.00 %	15,985,346,507	99%	2,509,538,925	100%	2,581,966,500	29.40%	432,417,000	29.40%	16.75	128.40 %	2,941,955,925	128.40 %	0.18	Dinas Pol PP, Damkar	
	1	0	5	Program Penanggulangan Bencana	Persentase masyarakat yang mendapat layanan penanggulangan bencana	100.00 %	4,617,822,900	100.00 %	1,839,107,680	100%	1,355,868,100	14.75%	168,400,500	14.75%	12.42	114.75 %	2,007,508,180	114.75 %	0.43	BPBD	
	1	0	5	Program Pencegahan, Penanggulangan, Penyelamatan Kebakaran Dan Penyelamatan Non Kebakaran	Persentase layanan perlindungan masyarakat terhadap bahaya kebakaran dan non kebakaran	100.00 %	8,335,529,000	97.43%	1,860,936,792	100%	2,491,036,600	25.00%	186,625,890	25.00%	7.49	122.43 %	2,047,562,682	122.43 %	0.25	Damkar	
6	1	0	6	URUSAN PEMERINTAHAN BIDANG SOSIAL			31,051,497,827				5,648,367,670		652,510,591		38.85		6,063,442,181		1.85	Dinas Sosial	
	1	0	6	Program Penunjang Urusan Pemerintahan Daerah Kabupaten/Kota	Persentase cakupan pemenuhan kebutuhan pelayanan kantor	100.00 %	21,587,430,083	100.00 %	3,745,640,748	100%	4,381,297,910	16.00%	560,527,941	16.00%	12.79	116.00 %	4,306,168,689	116.00 %	0.20	Dinas Sosial	
	1	0	6	Program Pemberdayaan Sosial	% Potensi Sumber Kesejahteraan Sosial (PSKS) yang aktif	100.00 %	1,643,850,550	100.00 %	622,469,958	100%	340,115,520	13.00%	6,431,550	13.00%	1.89	113.00 %	628,901,508	113.00 %	0.38	Dinas Sosial	
	1	0	6	Program Penanganan Warga Negara Migran Korban Tindak Kekerasan	Persentase warga migran terlanter tertangani	100.00 %	22,000,200	0.00%	12,661,828	-	-	0.00%	-	0.00%	-	0.00%	12,661,828	0.00%	0.58	Dinas Sosial	
	1	0	6	Program Rehabilitasi Sosial	Persentase disabilitas yang terpenuhi kebutuhan dasarnya	100.00 %	5,516,981,411	100.00 %	574,591,156	100%	642,256,130	21.00%	63,640,000	21.00%	9.91	121.00 %	638,231,156	121.00 %	0.12	Dinas Sosial	

No	Kode			Bidang Urusan Pemerintahan dan Program Prioritas Pembangunan	Indikator Kinerja Program (outcome)	Capaian Kinerja RPJMD pada Tahun 2026 (Akhir Periode RPJMD)		Realisasi Capaian Kinerja Tahun 2022		Target Kinerja dan Anggaran RKPD Tahun berjalan yang dievaluasi (tahun 2023)		Realisasi Capaian Kinerja dan Anggaran RKPD yang dievaluasi (tahun 2023)		Tingkat Capaian Kinerja dan Realisasi Anggaran RKPD (%)		Realisasi Kinerja dan Anggaran RKPD s/d Tahun 2023		Tingkat Capaian Kinerja dan Realisasi Anggaran RPJMD s/d Tahun 2023		Penanggung jawab	Ket
						K	Rp	K	Rp	K	Rp	K	Rp	K	Rp	K	Rp	K	Rp		
1	2			3	4	5		6		7		8		9 = 8/7 x 100%		10 = 6 + 8		11 = 10/5 x 100%		12	13
					Persentase lanjut usia terlanjar yang terpenuhi kebutuhan dasarnya	100.00 %		100.00 %		100%		0.00%		0.00%		100.00 %		100.00 %			
					Persentase gelandang dan pengemis yang memperoleh rehabilitasi sosial	100.00 %		100.00 %		100%		0.00%		0.00%		100.00 %		100.00 %			
					Persentase Anak terlanjar yang terpenuhi kebutuhan dasarnya	100.00 %		100.00 %		100%		0.00%		0.00%		100.00 %		100.00 %			
					Persentase Orang terlanjar yang tertangani	100.00 %		100.00 %		100%		0.00%		0.00%		100.00 %		100.00 %			
	1	0	0	Program Perlindungan Dan Jaminan Sosial	Persentase anak terlanjar yang memperoleh rehabilitasi	100.00 %	1,599,682,911	100.00 %	352,050,950		190,790,710	35.00%	17,576,100	35.00%	9.21	135.00 %	369,627,050	135.00 %	0.23	Dinas Sosial	
					Persentase fakir miskin yang ditangani	100.00 %		100.00 %		100%		0.00%		0.00%		100.00 %		100.00 %		Dinas Sosial	
	1	0	0	Program Penanganan Bencana	Persentase penanganan korban bencana	100.00 %	621,934,750	100.00 %	92,453,450	100%	85,969,400	15.00%	4,335,000	15.00%	5.04	115.00 %	96,788,450	115.00 %	0.16		
	1	0	0	Program Pengelolaan Taman Makam Pahlawan	Persentase pemeliharaan TMP	100.00 %	59,617,922	100.00 %	11,063,500	100%	7,938,000	5.00%	-	5.00%	-	105.00 %	11,063,500	105.00 %	0.19	Dinas Sosial	
7	2	0	7	URUSAN PEMERINTAHAN BIDANG TENAGA KERJA			2,767,685,500				731,957,250		7,895,000		8.47		513,480,366		0.44	Dinas PMPTSP	
	2	0	7	Program Perencanaan Tenaga Kerja	Persentase kesesuaian kegiatan renja PD terhadap perencanaan ketenagakerjaan	100.00 %	150,000,000	0	-	1 dok	-	0.00%	-	0.00%	-	0.00%	-	0.00%	-	Dinas PMPTSP	
	2	0	7	Program Pelatihan Kerja Dan Produktivitas Tenaga Kerja	Persentase pencari kerja yang memiliki keterampilan	68.00%	1,741,268,000	33.00%	429,417,580	62%	586,415,990	30.77%	1,430,000	45.25%	0.24	63.77%	430,847,580	93.78%	0.25	Dinas PMPTSP	
	2	0	7	Program Penempatan Tenaga Kerja	Persentase tenaga kerja yang terfasilitasi	70.36%	436,417,500	65.00%	37,827,500	66%	87,141,260	10.78%	5,035,000	15.32%	5.78	75.78%	42,862,500	107.71 %	0.10	Dinas PMPTSP	

No	Kode				Bidang Urusan Pemerintahan dan Program Prioritas Pembangunan	Indikator Kinerja Program (outcome)	Capaian Kinerja RPJMD pada Tahun 2026 (Akhir Periode RPJMD)		Realisasi Capaian Kinerja Tahun 2022		Target Kinerja dan Anggaran RKPD Tahun berjalan yang dievaluasi (tahun 2023)		Realisasi Capaian Kinerja dan Anggaran RKPD yang dievaluasi (tahun 2023)		Tingkat Capaian Kinerja dan Realisasi Anggaran RKPD (%)		Realisasi Kinerja dan Anggaran RKPD s/d Tahun 2023		Tingkat Capaian Kinerja dan Realisasi Anggaran RPJMD s/d Tahun 2023		Penanggung jawab	Ket
							K	Rp	K	Rp	K	Rp	K	Rp	K	Rp	K	Rp	K	Rp		
1	2				3	4	5		6		7		8		9 = 8/7 x 100%		10 = 6 + 8		11 = 10/5 x 100%		12	13
	2	0	0	0	Program Hubungan Industrial	Persentase Fasilitasi hubungan industrial	100.00 %	440,000,000	100.00 %	38,340,286	100%	58,400,000	20.00%	1,430,000	20.00%	2.45	120.00 %	39,770,286	120.00 %	0.09	Dinas PMPTSP	
	2	0	0	0	URUSAN PEMERINTAHAN BIDANG PEMBERDAYAAN PEREMPUAN DAN PERLINDUNGAN ANAK			35,099,201,575				6,337,290,549		914,291,023		49.83		7,638,877,783		1.44	Dinas PPPA	
	2	0	0	0	Program Penunjang Urusan Pemerintahan Daerah Kabupaten/Kota	Persentase cakupan pemenuhan kebutuhan pelayanan kantor	100.00 %	22,597,165,614	100.00 %	4,507,886,127	100%	4,466,706,919	25.00%	836,854,473	25.00%	18.74	125.00 %	5,344,740,600	125.00 %	0.24	Dinas PPPA	
	2	0	0	0	Program Pengarusutamaan Gender Dan Pemberdayaan Perempuan	Persentase OPD yang sudah melaksanakan PUG melalui PPRG	100.00 %	7,849,992,711	96.67%	1,411,495,023	100%	1,307,375,850	100.00 %	28,963,950	100.00 %	2.22	196.67 %	1,440,458,973	196.67 %	0.18	Dinas PPPA	
						Persentase organisasi perempuan yang aktif	84.47%		100.00 %		84.17%		100.00 %		118.39 %		200.00 %		236.77 %			
						Persentase Anggaran Responsif Gender pada belanja non gaji	16.95%		7.21%		7.95%		0.00%		0.00%		7.21%		42.54%			
	2	0	0	0	Program Perlindungan Perempuan	Persentase penyelesaian pengaduan kasus kekerasan terhadap perempuan	100.00 %	478,449,900	100.00 %	86,851,400	100%	59,506,100	0.00%	1,353,500	0.00%	2.27	100.00 %	88,204,900	100.00 %	0.18	Dinas PPPA	
	2	0	0	0	Program Peningkatan Kualitas Keluarga	Persentase peningkatan ketahanan keluarga	64.69%	543,591,150	71.04%	84,508,550	44.09%	50,532,120	0.00%	-	0.00%	-	71.04%	84,508,550	109.82 %	0.16	Dinas PPPA	
	2	0	0	0	Program Pengelolaan Sistem Data Gender Dan Anak	Persentase OPD yang memiliki data terpilah gender dan anak	100.00 %	761,969,200	96.67%	101,018,110	96.67%	78,139,860	0.00%	6,583,100	0.00%	8.42	96.67%	107,601,210	96.67%	0.14	Dinas PPPA	
	2	0	0	0	Program Pemenuhan Hak Anak (PHA)	Persentase tersedianya kebijakan pemenuhan hak anak	93.33%	2,360,364,600	76.67%	346,845,650	80%	331,511,000	0.00%	37,556,000	0.00%	11.33	76.67%	384,401,650	82.15%	0.16	Dinas PPPA	
						Predikat Kota Layak Anak	Utama		Nindy		Nindya		0				Nindy					
						Persentase kelembagaan anak yang aktif	95.24%		100.00 %		70%		0.00%		0.00%		100.00 %		105.00 %		Dinas PPPA	

No	Kode				Bidang Urusan Pemerintahan dan Program Prioritas Pembangunan	Indikator Kinerja Program (outcome)	Capaian Kinerja RPJMD pada Tahun 2026 (Akhir Periode RPJMD)		Realisasi Capaian Kinerja Tahun 2022		Target Kinerja dan Anggaran RKPD Tahun berjalan yang dievaluasi (tahun 2023)		Realisasi Capaian Kinerja dan Anggaran RKPD yang dievaluasi (tahun 2023)		Tingkat Capaian Kinerja dan Realisasi Anggaran RKPD (%)		Realisasi Kinerja dan Anggaran RKPD s/d Tahun 2023		Tingkat Capaian Kinerja dan Realisasi Anggaran RPJMD s/d Tahun 2023		Penanggung jawab	Ket
							K	Rp	K	Rp	K	Rp	K	Rp	K	Rp	K	Rp	K	Rp		
1	2				3	4	5		6		7		8		9 = 8/7 x 100%		10 = 6 + 8		11 = 10/5 x 100%		12	13
	2	0	0	7	Program Perlindungan Khusus Anak	Persentase anak korban kekerasan yang ditangani sesuai standar	100.00 %	507,668,400	100.00 %	185,981,900	100%	43,518,700	0.00%	2,980,000	0.00%	6.85	100.00 %	188,961,900	100.00 %	0.37		
	2	1	3		URUSAN PEMERINTAHAN BIDANG PEMBERDAYAAN MASYARAKAT DAN DESA			6,424,288,400				1,897,080,800		93,199,546		4.91		1,254,290,264		0.20	Dinas PPPA	
	2	1	0	5	Program Pemberdayaan Lembaga Kemasyarakatan, Lembaga Adat Dan Masyarakat Hukum Adat	Persentase PKK aktif	100.00 %	6,424,288,400	100.00 %	1,161,090,718	100%	1,897,080,800	100.00 %	93,199,546	100.00 %	4.91	200.00 %	1,254,290,264	200.00 %	0.20	Dinas PPPA	
	2	0	9		URUSAN PEMERINTAHAN BIDANG PANGAN			17,134,021,464				3,470,715,725		550,136,579		44.29		4,306,454,103		0.96	Dinas Pangan	
	2	0	9	0	Program Penunjang Urusan Pemerintahan Daerah Kabupaten/Kota	Persentase cakupan pemenuhan kebutuhan pelayanan kantor	100.00 %	13,825,370,964	100.00 %	2,809,139,036	100%	2,889,656,625	25.00%	523,177,079	25.00%	18.11	125.00 %	3,332,316,115	125.00 %	0.24	Dinas Pangan	
	2	0	9	0	Program Peningkatan Diversifikasi Dan Ketahanan Pangan Masyarakat	Tingkat ketersediaan pangan utama (ton)	10.372, 05	2,390,240,500	17.435	781,115,242	10.295, 22	428,250,600	0.00%	14,120,000	0.00%	3.30	1743.5 0%	795,235,242	0.00%	0.33		
						Tingkat Ketersediaan Energi untuk Dikonsumsi Penduduk	149.82 %		146.25 %		148.73 %		0.00%		0.00%		146.25 %		97.62%		Dinas Pangan	
						Tingkat Ketersediaan Protein untuk Dikonsumsi Penduduk	176.23 %		183.30 %		174.85 %		0.00%		0.00%		183.30 %		104.01 %			
						Persentase Cadangan Pangan Pemerintah Daerah	100.00 %		130.00 %		100%		0.00%		0.00%		130.00 %		130.00 %			
						Tingkat Kecukupan Konsumsi Energi Masyarakat	100.00 %		100.00 %		100%		0.00%		0.00%		100.00 %		100.00 %			

No	Kode			Bidang Urusan Pemerintahan dan Program Prioritas Pembangunan	Indikator Kinerja Program (outcome)	Capaian Kinerja RPJMD pada Tahun 2026 (Akhir Periode RPJMD)		Realisasi Capaian Kinerja Tahun 2022		Target Kinerja dan Anggaran RKPD Tahun berjalan yang dievaluasi (tahun 2023)		Realisasi Capaian Kinerja dan Anggaran RKPD yang dievaluasi (tahun 2023)		Tingkat Capaian Kinerja dan Realisasi Anggaran RKPD (%)		Realisasi Kinerja dan Anggaran RKPD s/d Tahun 2023		Tingkat Capaian Kinerja dan Realisasi Anggaran RPJMD s/d Tahun 2023		Penanggung jawab	Ket
						K	Rp	K	Rp	K	Rp	K	Rp	K	Rp	K	Rp	K	Rp		
1	2			3	4	5		6		7		8		9 = 8/7 x 100%		10 = 6 + 8		11 = 10/5 x 100%		12	13
					Tingkat Kecukupan Konsumsi Protein Masyarakat	100.00 %		101.00 %		100%		0.00%		0.00%		101.00 %		101.00 %			
	2	0	0	Program Penanganan Kerawanan Pangan	Persentase penanganan kerawanan pangan	7.80%	402,100,000	101.70 %	76,489,100	8.75%	96,710,000	0.00%	-	0.00%	-	101.70 %	76,489,100	1303.8 5%	0.19	Dinas Pangan	
	2	0	0	Program Pengawasan Keamanan Pangan	Cakupan Bahan Pangan Segar yang Aman Dikonsumsi	92.50%	516,310,000	100.00 %	89,574,146	91%	56,098,500	100.00 %	12,839,500	108.11 %	22.89	200.00 %	102,413,646	216.22 %	0.20	Dinas Pangan	
	2	1	0	URUSAN PEMERINTAHAN BIDANG PERTANAHAN			3,665,249,700				2,438,413,600		5,518,700		3.47	0%	58,093,454		0.16	Dinas PUPR	
	2	1	0	Program Penyelesaian Sengketa Tanah Garapan	Persentase sengketa tanah garapan yang dilakukan melalui mediasi	52.00%	365,249,700	100.00 %	52,574,754	45%	158,892,000	0.00%	5,518,700	0.00%	3.47	100.00 %	58,093,454	192.31 %	0.16	Dinas PUPR	
	2	1	0	Program Penyelesaian Ganti Kerugian dan Santunan Tanah untuk pembangunan	Persentase penetapan tanah untuk pembangunan fasilitas umum	75.00%	2,900,000,000	0.00%	-	30%	2,279,521,600	0.00%	-	0.00%	-	0.00%	-	0.00%	-		
	2	1	0	Program Pengurusan Hak Hak Atas Tanah	Persentase tanah pemerintah yang disertifikatkan	32.00%	400,000,000	0.00%	-	12	-	0.00%	-	0.00%	-	0.00%	-	0.00%	-		
	2	1	1	URUSAN PEMERINTAHAN BIDANG LINGKUNGAN HIDUP			93,451,160,375				17,352,072,805		2,678,551,647		155.15		18,065,806,249		1.57	Dinas LH	
	2	1	1	Program Penunjang Urusan Pemerintahan Daerah Kabupaten/Kota	Persentase cakupan pemenuhan kebutuhan pelayanan kantor	100.00 %	25,489,978,175	100.00 %	4,923,780,206	100	5,895,030,365	25.00%	821,339,847	25.00%	13.93	125.00 %	5,745,120,053	125.00 %	0.23	Dinas LH	
	2	1	1	Program Perencanaan Lingkungan Hidup	persentase dokumen perencanaan lingkungan hidup	100.00 %	399,485,600	75.00%	22,509,000	80%	114,229,900	20.00%	3,710,000	20.00%	3.25	95.00%	26,219,000	95.00%	0.07	Dinas LH	

No	Kode				Bidang Urusan Pemerintahan dan Program Prioritas Pembangunan	Indikator Kinerja Program (outcome)	Capaian Kinerja RPJMD pada Tahun 2026 (Akhir Periode RPJMD)		Realisasi Capaian Kinerja Tahun 2022		Target Kinerja dan Anggaran RKPD Tahun berjalan yang dievaluasi (tahun 2023)		Realisasi Capaian Kinerja dan Anggaran RKPD yang dievaluasi (tahun 2023)		Tingkat Capaian Kinerja dan Realisasi Anggaran RKPD (%)		Realisasi Kinerja dan Anggaran RKPD s/d Tahun 2023		Tingkat Capaian Kinerja dan Realisasi Anggaran RPJMD s/d Tahun 2023		Penanggung jawab	Ket
							K	Rp	K	Rp	K	Rp	K	Rp	K	Rp	K	Rp	K	Rp		
1	2				3	4	5		6		7		8		9 = 8/7 x 100%		10 = 6 + 8		11 = 10/5 x 100%		12	13
	2	1	0	3	Program Pengendalian Pencemaran Dan/Atau Kerusakan Lingkungan Hidup	IKA	56.29	1,772,283,075	50.83	285,982,516	55.99	267,949,800	-	16,349,000	0.00%	6.10	5083.00%	302,331,516	90.30%	0.17	Dinas LH	
						IKU	91.5		38.30		90.51		-		0.00%		3830.00%	-	41.86%			
						IKTL	59.3		90.40		56.03		-		0.00%		9040.00%	-	152.45%			
	2	1	0	4	Program Pengelolaan Keanekaragaman Hayati (Kehati)	Persentase luasan RTH publik	18.46%	24,624,788,000	19.54%	2,621,247,811	18.44%	2,662,945,200	4.00%	274,783,400	21.67%	10.32	23.54%	2,896,031,211	127.52%	0.12	Dinas LH	
	2	1	0	5	Program Pengendalian Bahan Berbahaya Dan Beracun (B3) Dan Limbah Bahan Berbahaya Dan Beracun (Limbah B3)	Persentase usaha/kegiatan yang menghasilkan LB3 yang Dibina	100.00%	158,742,900	100.00%	13,110,800	100%	7,993,200	0.00%	-	0.00%	-	100.00%	13,110,800	100.00%	0.08	Dinas LH	
	2	1	0	6	Program Pembinaan Dan Pengawasan Terhadap Izin Lingkungan Dan Izin Perlindungan Dan Pengelolaan Lingkungan Hidup (PPLH)	Persentase ketaatan usaha/kegiatan terhadap persetujuan lingkungan, persetujuan teknis dan PUU LH yang diterbitkan	35.00%	458,122,525	45.00%	41,141,200	25%	92,714,000	5.00%	2,435,000	14.29%	2.63	50.00%	43,576,200	142.86%	0.10	Dinas LH	
	2	1	0	8	Program Peningkatan Pendidikan, Pelatihan Dan Penyuluhan Lingkungan Hidup Untuk Masyarakat	persentase lembaga masyarakat yang diberikan pelatihan	85.00%	592,501,350	40.00%	86,991,000	46.15%	107,058,300	10.00%	5,711,600	11.76%	5.34	50.00%	92,702,600	58.82%	0.16	Dinas LH	
	2	1	0	9	Program Penghargaan Lingkungan Hidup Untuk Masyarakat	persentase fasilitasi penghargaan lingkungan hidup untuk masyarakat	80.00%	2,485,068,000	40.00%	71,434,100	60%	567,592,000	15.00%	457,542,000	18.75%	80.61	55.00%	528,976,100	68.75%	0.21	Dinas LH	
	2	1	1	0	Program Penanganan Pengaduan Lingkungan Hidup	Persentase pengaduan masyarakat yang ditangani	100.00%	102,676,400	100.00%	20,011,400	100%	11,649,800	25.00%	2,170,000	25.00%	18.63	125.00%	22,181,400	125.00%	0.22	Dinas LH	
	2	1	1	1	Program Pengelolaan Persampahan	persentase timbulan sampah yang ditangani	91.00%	37,367,514,350	70.00%	7,301,046,569	89%	7,624,910,240	7.00%	1,094,510,800	7.69%	14.35	77.00%	8,395,557,369	84.62%	0.22		
						persentase pengelolaan sampah di wilayah kota	31.00%		82.26%		31.55%				0.00%		82.26%		265.35%			

No	Kode			Bidang Urusan Pemerintahan dan Program Prioritas Pembangunan	Indikator Kinerja Program (outcome)	Capaian Kinerja RPJMD pada Tahun 2026 (Akhir Periode RPJMD)		Realisasi Capaian Kinerja Tahun 2022		Target Kinerja dan Anggaran RKPD Tahun berjalan yang dievaluasi (tahun 2023)		Realisasi Capaian Kinerja dan Anggaran RKPD yang dievaluasi (tahun 2023)		Tingkat Capaian Kinerja dan Realisasi Anggaran RKPD (%)		Realisasi Kinerja dan Anggaran RKPD s/d Tahun 2023		Tingkat Capaian Kinerja dan Realisasi Anggaran RPJMD s/d Tahun 2023		Penanggung jawab	Ket
						K	Rp	K	Rp	K	Rp	K	Rp	K	Rp	K	Rp	K	Rp		
1	2			3	4	5		6		7		8		9 = 8/7 x 100%		10 = 6 + 8		11 = 10/5 x 100%		12	13
	2	1	2	URUSAN PEMERINTAHAN BIDANG ADMINISTRASI KEPENDUDUKAN DAN PENDATATAN SIPIL			21,496,868,202			4,027,724,277		684,722,489		40.08		5,162,693,295		3.22	Dinas Dukcapil		
	2	1	2	01Program Penunjang Urusan Pemerintahan Daerah Kabupaten/Kota	Persentase cakupan pemenuhan kebutuhan pelayanan kantor	100.00 %	19,837,937,502	100.00 %	3,713,682,142	100%	3,579,336,677	25.00%	667,567,489	25.00%	18.65	125.00 %	4,381,249,631	125.00 %	0.22	Dinas Dukcapil	
	2	1	2	02Program Pendaftaran Penduduk	Persentase kepemilikan KIA	60.90%	197,155,200	0.00%	468,664,313	60.50%	272,438,800	0.00%	2,745,000	0.00%	1.01	0.00%	471,409,313	0.00%	2.39	Dinas Dukcapil	
					Persentase kepemilikan KTP-el	99.92%		0.00%		99.89%		0.00%		0.00%		0.00%		0.00%			
	2	1	2	03Program Pencatatan Sipil	Persentase penduduk meninggal dunia yang diterbitkan akte kematiannya	100.00 %	610,280,000	0.00%	118,277,217	100%	94,101,500	0.00%	6,850,000	0.00%	7.28	0.00%	125,127,217	0.00%	0.21	Dinas Dukcapil	
					Persentase kepemilikan akte kelahiran penduduk usia 0 – 18 tahun	97.90%		0.00%		97.60%		0.00%		0.00%		0.00%		0.00%			
					Persentase kepemilikan akte perkawinan	100.00 %		0.00%		100%		0.00%		0.00%		0.00%		0.00%			
					Persentase kepemilikan akte perceraian	100.00 %		0.00%		100%		0.00%		0.00%		0.00%		0.00%			
	2	1	2	04Program Pengelolaan Informasi Administrasi Kependudukan	Persentase pengelolaan informasi administrasi kependudukan	100.00 %	683,935,500	0.00%	148,091,134	100%	68,287,700	25.00%	7,210,000	25.00%	10.56	25.00%	155,301,134	25.00%	0.23	Dinas Dukcapil	
	2	1	2	05Program Pengelolaan Profil Kependudukan	Persentase pemanfaatan buku profil kependudukan	100.00 %	167,560,000	0.00%	29,256,000	100%	13,559,600	25.00%	350,000	25.00%	2.58	25.00%	29,606,000	25.00%	0.18	Dinas Dukcapil	
	2	1	4	URUSAN PEMERINTAHAN BIDANG PENGENDALIAN PENDUDUK DAN KELUARGA BERENCANA			33,776,478,414			8,120,434,850		1,040,387,240		37.02		7,986,291,743		1.03	Dinas Dalduk KB		

No	Kode				Bidang Urusan Pemerintahan dan Program Prioritas Pembangunan	Indikator Kinerja Program (outcome)	Capaian Kinerja RPJMD pada Tahun 2026 (Akhir Periode RPJMD)		Realisasi Capaian Kinerja Tahun 2022		Target Kinerja dan Anggaran RKPD Tahun berjalan yang dievaluasi (tahun 2023)		Realisasi Capaian Kinerja dan Anggaran RKPD yang dievaluasi (tahun 2023)		Tingkat Capaian Kinerja dan Realisasi Anggaran RKPD (%)		Realisasi Kinerja dan Anggaran RKPD s/d Tahun 2023		Tingkat Capaian Kinerja dan Realisasi Anggaran RPJMD s/d Tahun 2023		Penanggung jawab	Ket
							K	Rp	K	Rp	K	Rp	K	Rp	K	Rp	K	Rp	K	Rp		
1	2				3	4	5		6		7		8		9 = 8/7 x 100%		10 = 6 + 8		11 = 10/5 x 100%		12	13
	2	1	0	1	Program Penunjang Urusan Pemerintahan Daerah Kabupaten/Kota	Persentase cakupan pemenuhan kebutuhan pelayanan kantor	100.00 %	25,987,107,414	100.00 %	4,780,249,702	100.00 %	4,959,841,708	25.00%	837,714,390	25.00%	16.89	125.00 %	5,617,964,092	125.00 %	0.22	Dinas Dalduk KB	
	2	1	0	2	Program Pengendalian Penduduk	Persentase Masyarakat Yang Aktif dalam Program Bangga Kencana	69.00%	744,000,000	61.00%	117,099,783	67.30%	155,361,800	0.00%	10,644,000	0.00%	6.85	61.00%	127,743,783	88.41%	0.17	Dinas Dalduk KB	
						Persentase tingkat putus pakai kontrasepsi (DO)	7.50%		10.85%		8.30%		3.02%		40.27%		13.87%	-	184.93 %			
	2	1	0	3	Program Pembinaan Keluarga Berencana (KB)	Persentase Peserta KB Baru	95.75%	3,460,701,000	158.18 %	1,142,206,211	95.60%	1,268,976,142	13.30%	104,565,450	13.89%	8.24	171.48 %	1,246,771,661	179.09 %	0.36	Dinas Dalduk KB	
						Persentase penggunaan kontrasepsi jangka panjang	49.75%		48.90%		49.55%		46.90%		94.27%		95.80%	-	192.56 %			
	2	1	0	4	Program Pemberdayaan Dan Peningkatan Keluarga Sejahtera (KS)	Persentase Tenaga Teknis Yang Terampil	63.00%	3,584,670,000	100.00 %	906,348,807	53.00%	1,736,255,200	15.00%	87,463,400	23.81%	5.04	115.00 %	993,812,207	182.54 %	0.28	Dinas Dalduk KB	
						Persentase Keluarga Yang Aktif Dalam Kelompok Kegiatan (Tribina, UPPKA)	80.20%		80.00%		78.25%		14.00%		17.46%		94.00%		117.21 %			
	2	1	5		URUSAN PEMERINTAHAN BIDANG PERHUBUNGAN			47,797,955,783				12,986,344,850		1,453,847,155		20.80		9,602,031,052		0.37	Dinas Perhubungan	
	2	1	0	1	Program Penunjang Urusan Pemerintahan Daerah Kabupaten/Kota	Persentase Ketercapaian Penunjang Urusan Pemerintahan Kabupaten/Kota	100.00 %	33,026,036,187	100.00 %	6,063,714,429	100.00 %	7,167,985,250	0.00%	1,293,781,055	0.00%	18.05	100.00 %	7,357,495,484	100.00 %	0.22	Dinas Perhubungan	
	2	1	0	2	Program Penyelenggaraan Lalu Lintas Dan Angkutan Jalan (LLAJ)	V/C rasio	0.44%	14,771,919,596	0.57%	2,084,469,468	0.47%	5,818,359,600	0.00%	160,066,100	0.00%	2.75	0.57%	2,244,535,568	129.55 %	0.15	Dinas Perhubungan	
						Persentase kepemilikan KIR angkutan umum	75.00%		0.00%		60.00%		0.00%		0.00%		0.00%		0.00%			
						Persentase Pemasangan Rambu-rambu	75.00%		0.00%		65.00%		0.00%		0.00%		0.00%		0.00%			

No	Kode			Bidang Urusan Pemerintahan dan Program Prioritas Pembangunan	Indikator Kinerja Program (outcome)	Capaian Kinerja RPJMD pada Tahun 2026 (Akhir Periode RPJMD)		Realisasi Capaian Kinerja Tahun 2022		Target Kinerja dan Anggaran RKPD Tahun berjalan yang dievaluasi (tahun 2023)		Realisasi Capaian Kinerja dan Anggaran RKPD yang dievaluasi (tahun 2023)		Tingkat Capaian Kinerja dan Realisasi Anggaran RKPD (%)		Realisasi Kinerja dan Anggaran RKPD s/d Tahun 2023		Tingkat Capaian Kinerja dan Realisasi Anggaran RPJMD s/d Tahun 2023		Penanggung jawab	Ket
						K	Rp	K	Rp	K	Rp	K	Rp	K	Rp	K	Rp	K	Rp		
1	2			3	4	5		6		7		8		9 = 8/7 x 100%		10 = 6 + 8		11 = 10/5 x 100%		12	13
					Indeks Kepuasan Masyarakat	78.15%		80.14%		78.09%		0.00%		0.00%		80.14%		102.55 %			
					Rasio Kejadian Kecelakaan Transportasi per 10000 keberangkatan	0.0060		0.0057		0.0068		-		0.00%		0.0057		95.00%			
					Persentase pelanggaran Lalu Lintas	1.00%		126.00 %		90.00%		0.00%		0.00%		126.00 %		12600.00%			
2	1	6		URUSAN PEMERINTAHAN BIDANG KOMUNIKASI DAN INFORMATIKA			46,614,156,107			9,294,905,856		1,474,308,105		46.44		10,404,912,266		0.68		Dinas Kominfo	
	2	1	0	Program Penunjang Urusan Pemerintahan Daerah Kabupaten/Kota	Persentase cakupan pemenuhan kebutuhan pelayanan kantor	100.00 %	22,614,240,525	100.00 %	4,683,691,951	100.00 %	4,800,380,456	25.00%	822,483,708	25.00%	17.13	125.00 %	5,506,175,659	125.00 %	0.24	Dinas Kominfo	
	2	1	0	Program Pengelolaan Informasi Dan Komunikasi Publik	Indeks keterbukaan informasi publik	85	8,822,388,082	62.65	1,994,938,492	77.00	2,038,796,400	62.65	331,269,450	0.81	16.25	125.30	2,326,207,942	147%	0.26	Dinas Kominfo	
	2	1	0	Program Pengelolaan Aplikasi Informatika	Indeks SPBE	3.1	15,177,527,500	2.71	2,251,973,718	2.80	2,455,729,000	2.71	320,554,947	2.34	13.05	5.42	2,572,528,665	175%	0.17	Dinas Kominfo	
2	1	7		URUSAN PEMERINTAHAN BIDANG KOPERASI, USAHA KECIL, DAN MENENGAH			7,833,848,640			1,503,004,860		18,285,800		16.81		1,150,764,455		1.27		Dinas PKUKM	
	2	1	0	Program Pelayanan Izin Usaha Simpan Pinjam	Persentase fasilitasi penerbitan ijin usaha simpan	2.00%	234,200,656	0.00%	48,508,700	2.00%	-	15.00%	-	750.00 %	-	15.00%	48,508,700	750.00 %	0.21	Dinas PKUKM	
	2	1	0	Program Pengawasan Dan Pemeriksaan Koperasi	Persentase pemeriksaan dan pengawasan yang dilakukan untuk koperasi	95.00%	439,959,015	11.80%	68,105,300	82.00%	-	0.00%	-	0.00%	-	11.80%	68,105,300	12.42%	0.15	Dinas PKUKM	
	2	1	0	Program Penilaian Kesehatan Ksp/Usk Koperasi	Persentase Koperasi Sehat	35.00%	208,831,399	48.53%	54,957,000	26.00%	25,414,100	12.50%	3,130,000	35.71%	12.32	61.03%	58,087,000	174.37 %	0.28	Dinas PKUKM	
	2	1	0	Program Pendidikan Dan Latihan Perkoperasian	Persentase koperasi yang mengikuti pelatihan untuk koperasi	75.00%	1,376,888,653	51.50%	373,236,200	70.00%	420,570,950	0.00%	-	0.00%	-	51.50%	373,236,200	68.67%	0.27	Dinas PKUKM	

No	Kode				Bidang Urusan Pemerintahan dan Program Prioritas Pembangunan	Indikator Kinerja Program (outcome)	Capaian Kinerja RPJMD pada Tahun 2026 (Akhir Periode RPJMD)		Realisasi Capaian Kinerja Tahun 2022		Target Kinerja dan Anggaran RKPD Tahun berjalan yang dievaluasi (tahun 2023)		Realisasi Capaian Kinerja dan Anggaran RKPD yang dievaluasi (tahun 2023)		Tingkat Capaian Kinerja dan Realisasi Anggaran RKPD (%)		Realisasi Kinerja dan Anggaran RKPD s/d Tahun 2023		Tingkat Capaian Kinerja dan Realisasi Anggaran RPJMD s/d Tahun 2023		Penanggung jawab	Ket
							K	Rp	K	Rp	K	Rp	K	Rp	K	Rp	K	Rp	K	Rp		
1	2				3	4	5		6		7		8		9 = 8/7 x 100%		10 = 6 + 8		11 = 10/5 x 100%		12	13
	2	1	0	6	Program Pemberdayaan Dan Perlindungan Koperasi	Persentase koperasi yang diberikan dukungan fasilitasi pendampingan kelembagaan dan usaha	76.00%	774,168,917	57.00%	110,565,400	66.00%	340,854,910	0.00%	13,320,800	0.00%	3.91	57.00%	123,886,200	75.00%	0.16	Dinas PKUKM	
						Jumlah LKM Svariah	30%		10.00%		15.00%		0.00%		0.00%		10.00%		33.33%			
	2	1	0	7	Program Pemberdayaan Usaha Menengah, Usaha Kecil dan Usaha Mikro (UMKM)	Persentase usaha Mikro yang menjadi wirausaha	6.00%	2,245,000,000	81.86%	124,155,334	4.13%	259,756,600	20.00%	1,115,000	333.33 %	0.43	101.86 %	125,270,334	1697.6 7%	0.06	Dinas PKUKM	
	2	1	0	8	Program Pengembangan UMKM	Pertumbuhan Usaha Mikro (%)	1.75%	2,554,800,000	32.64%	352,950,721	1.46%	456,408,300	0.00%	720,000	0.00%	0.16	32.64%	353,670,721	1865.1 4%	0.14	Dinas PKUKM	
	2	1	8		URUSAN PEMERINTAHAN BIDANG PENANAMAN MODAL			29,263,301,408				6,345,868,845		895,153,770		49.70		6,455,281,309		1.34	Dinas PMPTSP	
	2	1	0	1	Program Penunjang Urusan Pemerintahan Daerah Kabupaten/Kota	Persentase cakupan pemenuhan kebutuhan pelayanan kantor	100.00 %	25,552,366,158	100.00 %	4,906,998,317	100.00 %	5,512,022,385	25.00%	841,339,022	25.00%	15.26	125.00 %	5,748,337,339	125.00 %	0.22	Dinas PMPTSP	
	2	1	0	2	Program Pengembangan Iklim Penanaman Modal	Nilai investasi (juta)	920,56 7,144	1,077,297,500	1,306,7 80	177,633,522	811,32 2	202,945,510	514,90 9	30,412,248	0.06%	14.99	1,821,6 89.00	208,045,770	0.20%	0.19	Dinas PMPTSP	
	2	1	0	3	Program Promosi Penanaman Modal	Jumlah Investor yang berinvestasi	3.00	250,000,000	2	30,392,900	3	38,552,600	0	-	0.00%	-	2.00	30,392,900	66.67%	0.12	Dinas PMPTSP	
	2	1	0	4	Program Pelayanan Penanaman Modal	Nilai Survei Kepuasan Masyarakat (SKM)	87.00	1,710,513,250	85.95	144,847,700	85.00	149,178,000	0.00	15,252,500	0.00%	10.22	85.95	160,100,200	98.79%	0.09	Dinas PMPTSP	
	2	1	0	5	Program Pengendalian Pelaksanaan Penanaman Modal	Jumlah perusahaan yang sesuai aturan	50.00	526,499,500	93.00	277,028,100	45.00	423,082,550	0.00	6,610,000	0.00%	1.56	93.00	283,638,100	186.00 %	0.54	Dinas PMPTSP	
	2	1	0	6	Program Pengelolaan Data Dan Sistem Informasi Penanaman Modal	Data dan informasi penanaman modal	1.00	146,625,000	1.00	23,227,000	1.00	20,087,800	0.00	1,540,000	0.00%	7.67	1.00	24,767,000	100.00 %	0.17	Dinas PMPTSP	

No	Kode			Bidang Urusan Pemerintahan dan Program Prioritas Pembangunan	Indikator Kinerja Program (outcome)	Capaian Kinerja RPJMD pada Tahun 2026 (Akhir Periode RPJMD)		Realisasi Capaian Kinerja Tahun 2022		Target Kinerja dan Anggaran RKPD Tahun berjalan yang dievaluasi (tahun 2023)		Realisasi Capaian Kinerja dan Anggaran RKPD yang dievaluasi (tahun 2023)		Tingkat Capaian Kinerja dan Realisasi Anggaran RKPD (%)		Realisasi Kinerja dan Anggaran RKPD s/d Tahun 2023		Tingkat Capaian Kinerja dan Realisasi Anggaran RPJMD s/d Tahun 2023		Penanggung jawab	Ket		
						K	Rp	K	Rp	K	Rp	K	Rp	K	Rp	K	Rp	K	Rp				
1	2			3	4	5		6		7		8		9 = 8/7 x 100%		10 = 6 + 8		11 = 10/5 x 100%		12	13		
	2	1	9	URUSAN PEMERINTAHAN BIDANG KEPEMUDAAN DAN OLAHRAGA			125,681,963,751				15,917,508,534		999,550,613		19.79		11,151,783,933		0.69	Dinas PORA			
	2	1	9		01	Program Penunjang Urusan Pemerintahan Daerah Kabupaten/Kota	Persentase cakupan pemenuhan kebutuhan pelayanan kantor	100.00 %	20,419,104,810	100.00 %	3,491,465,115	100.00 %	4,221,410,814	25.00%	692,083,013	25.00%	16.39	125.00 %	4,183,548,128	125.00 %	0.20	Dinas PORA	
	2	1	9		02	Program Pengembangan Kapasitas Daya Saing Kepemudaan	Persentase wirausaha muda	23.00%	5,468,182,500	2.07%	1,326,111,600	21.00%	315,411,450	0.00%	1,639,100	0.00%	0.52	2.07%	1,327,750,700	9.00%	0.24	Dinas PORA	
							Jumlah pemuda pelopor	5 orang		1		1		0.00%		0.00%		1		0.00%			
						Persentase organisasi kepemudaan yang aktif	58.00%		40.74%		55.00%		0.00%		0.00%		40.74%		70.24%				
						Persentase pemuda yang aktif dalam organisasi kepemudaan	12.00%		9.60%		10.00%		0.00%		0.00%		9.60%		80.00%				
	2	1	9	03	Program Pengembangan Kapasitas Daya Saing Keolahragaan	Jumlah gedung olahraga (milik pmda)	2	94,794,676,441	1	4,346,578,025	1	10,630,686,270	1	305,828,500	50.00%	2.88	2	4,652,406,525	100.00 %	0.05	Dinas PORA		
						Jumlah lapangan olahraga (milik pmda dan yang dibina)	13		0		13		-		0.00%		0.00%		0.00%				
						Cakupan tenaga keolahragaan yang bersertifikasi	20%		21.93%		28.46%		0.00%		0.00%		21.93%		109.65 %				
						Cakupan pembinaan atlet muda	47.43%		13.00%		31.71%		24.80%		52.29%		37.80%		79.70%				
						Persentase atlet berprestasi	90.00%		67.16%		60%		0.00%		0.00%		67.16%		74.62%				
	2	1	9	04	Program Pengembangan Kapasitas Kepramukaan	Persentase pemuda yang aktif dalam kegiatan kepramukaan	85.00%	5,000,000,000	7.08%	988,078,580	79.00%	750,000,000	0.00%	-	0.00%	-	7.08%	988,078,580	8.33%	0.20	Dinas PORA		

No	Kode			Bidang Urusan Pemerintahan dan Program Prioritas Pembangunan	Indikator Kinerja Program (outcome)	Capaian Kinerja RPJMD pada Tahun 2026 (Akhir Periode RPJMD)		Realisasi Capaian Kinerja Tahun 2022		Target Kinerja dan Anggaran RKPD Tahun berjalan yang dievaluasi (tahun 2023)		Realisasi Capaian Kinerja dan Anggaran RKPD yang dievaluasi (tahun 2023)		Tingkat Capaian Kinerja dan Realisasi Anggaran RKPD (%)		Realisasi Kinerja dan Anggaran RKPD s/d Tahun 2023		Tingkat Capaian Kinerja dan Realisasi Anggaran RPJMD s/d Tahun 2023		Penanggung jawab	Ket		
						K	Rp	K	Rp	K	Rp	K	Rp	K	Rp	K	Rp	K	Rp				
1	2			3	4	5		6		7		8		9 = 8/7 x 100%		10 = 6 + 8		11 = 10/5 x 100%		12	13		
	2	2	0		URUSAN PEMERINTAHAN BIDANG STATISTIK		469,030,000			67,962,000		3,950,000		5.81		67,349,050		0.14	Dinas Kominfo				
	3	2	0	2	Program Penyelenggaraan Statistik Sektoral	Persetase Perangkat Daerah yang menggunakan data statistik sektoral	100.00 %	469,030,000	100.00 %	63,399,050	100.00 %	67,962,000	25.00%	3,950,000	25.00%	5.81	125.00 %	67,349,050	125.00 %	0.14	Dinas Kominfo		
	2	2	1		URUSAN PEMERINTAHAN BIDANG PERSANDIAN		840,407,000			72,288,600		11,530,000		15.95		121,934,760		0.15	Dinas Kominfo				
	2	2	1	0	Program Penyelenggaraan Persandian Untuk Pengamanan Informasi	Tingkat keamanan informasi pemerintah daerah	3	840,407,000	1	110,404,760	2	72,288,600	1	11,530,000	33.33%	15.95	200.00 %	121,934,760	66.67%	0.15	Dinas Kominfo		
	2	2	2		URUSAN PEMERINTAHAN BIDANG KEBUDAYAAN		11,447,642,182			1,241,792,100		47,250,000		4.01		1,800,672,734		0.28	Dinas Pariwisata				
	2	2	2	0	Program Pengembangan Kebudayaan	Persentase Karya Budaya yang ditetapkan	70.00%	8,255,042,182	30.00%	1,666,195,234	40.00%	1,177,816,100	25.00%	47,250,000	35.71%	4.01	55.00%	1,713,445,234	78.57%	0.21	Dinas Pariwisata		
						Persentase lembaga adat yang difasilitasi	100.00 %		100.00 %		100.00 %	-	25.00%	25.00%		125.00 %		125.00 %					
	2	2	2	0	3	Program Pengembangan Kesenian Tradisional	Persentase kesenian tradisional yang dikembangkan	100.00 %	700,000,000	0.00%	-	90.00%	0.00%	-	0.00%	-	0.00%	-	0.00%	-	Dinas Pariwisata		
	2	2	2	0	5	Program Pelestarian dan Pengelolaan Cagar Budaya	Persentase cagar budaya yang dilestarikan	100.00 %	1,252,600,000	66.60%	87,227,500	100.00 %	63,976,000	25.00%	-	25.00%	-	91.60%	87,227,500	91.60%	0.07	Dinas Pariwisata	
	2	2	2	0	6	Program Pengelolaan Permuseuman	Persentase pembangunan museum budaya Kota Solok	0.00%	1,240,000,000	10.00%	-	90.00%	0.00%	-	0.00%	-	10.00%	-	0.00%	-	Dinas Pariwisata		
	2	2	3		URUSAN PEMERINTAHAN BIDANG PERPUSTAKAAN		30,822,198,122			5,150,087,329		913,548,188		54.51		6,194,671,600		0.80	Dinas Perpustakaan dan Kearsipan				

No	Kode				Bidang Urusan Pemerintahan dan Program Prioritas Pembangunan	Indikator Kinerja Program (outcome)	Capaian Kinerja RPJMD pada Tahun 2026 (Akhir Periode RPJMD)		Realisasi Capaian Kinerja Tahun 2022		Target Kinerja dan Anggaran RKPD Tahun berjalan yang dievaluasi (tahun 2023)		Realisasi Capaian Kinerja dan Anggaran RKPD yang dievaluasi (tahun 2023)		Tingkat Capaian Kinerja dan Realisasi Anggaran RKPD (%)		Realisasi Kinerja dan Anggaran RKPD s/d Tahun 2023		Tingkat Capaian Kinerja dan Realisasi Anggaran RPJMD s/d Tahun 2023		Penanggung jawab	Ket
							K	Rp	K	Rp	K	Rp	K	Rp	K	Rp	K	Rp	K	Rp		
1	2				3	4	5		6		7		8		9 = 8/7 x 100%		10 = 6 + 8		11 = 10/5 x 100%		12	13
	2	2	0	1	Program Penunjang Urusan Pemerintahan Daerah Kabupaten/Kota	Persentase cakupan pemenuhan kebutuhan pelayanan kantor	100.00 %	29,148,686,097	0.00%	4,862,125,256	100.00 %	4,836,380,304	25.00%	821,143,488	25.00%	16.98	25.00%	5,683,268,744	25.00%	0.19	Dinas Perpustakaan dan Kearsipan	
	2	2	0	2	Program Pembinaan Perpustakaan	Nilai tingkat kegemaran membaca masyarakat	44.49	1,446,877,025	52.56	353,181,156	38.45	258,127,025	0.00%	91,179,700	0.00%	35.32	5256.00%	444,360,856	118.14 %	0.31	Dinas Perpustakaan dan Kearsipan	
						Indeks kepuasan pemustaka	98		97.47		97.57		0.00%		0.00%		9747.00%	-	99.46%	-		
	2	2	0	3	Program Pelestarian Koleksi Nasional Dan Naskah Kuno	Jumlah naskah yang terselamatkan	50	226,635,000	3.00	65,817,000	20.00	55,580,000	0.00%	1,225,000	0.00%	2.20	300.00 %	67,042,000	6.00%	0.30	Dinas Perpustakaan dan Kearsipan	
	2	2			URUSAN PEMERINTAHAN BIDANG KEARSIPAN			1,508,423,200				306,103,980		76,494,860		28.35		316,415,360		0.97	Dinas Perpustakaan dan Kearsipan	
	2	2	0	2	Program Pengelolaan Arsip	Indeks Pemanfaatan Arsip	78.29	1,348,978,700	52.21	197,762,700	56.57	269,856,280	0.00%	76,494,860	0.00%	28.35	5221.00%	274,257,560	66.69%	0.20	Dinas Perpustakaan dan Kearsipan	
	2	2	0	3	Program Perlindungan Dan Penyelamatan Arsip	Tingkat ketersediaan arsip	53.73	104,662,000	75.02	-	52.37	36,247,700.00	0.00%	-	0.00%	-	7502.00%	-	139.62 %	-	Dinas Perpustakaan dan Kearsipan	
	2	2	0	4	Program Perizinan Penggunaan Arsip	Tingkat keberadaan dan keutuhan arsip	87.31	54,782,500	10.80	42,157,800	64.74	-	0.00%	-	0.00%	-	1080.00%	42,157,800	12.37%	0.77	Dinas Perpustakaan dan Kearsipan	
	3				URUSAN PEMERINTAHAN PILIHAN																	
	3	2			URUSAN PEMERINTAHAN BIDANG KELAUTAN DAN PERIKANAN			3,790,171,718				525,539,720		3,190,000		1.03		728,014,620		0.46	Dinas Pertanian	
	3	2	0	4	Program Pengelolaan Perikanan Budidaya	Jumlah benih berkualitas yang digunakan (ekor)	620,000	2,092,039,450	1,020,500	570,575,150	570,000	404,072,120	15,785	2,820,000	2.55%	0.70	1,036,285	573,395,150	167.14 %	0.27	Dinas Pertanian	
						Jumlah produksi perikanan (ton)	161		154.2		156		0		0.00%		154		95.78%			
	3	2	0	5	Program Pengawasan Sumber Daya Kelautan Dan Perikanan	Luas Perairan umum yang diawasi (Ha)	3.2	844,718,461	2.8	10,952,450	2.9	11,194,800	2.9	-	90.63%	-	6	10,952,450	178.13 %	0.01	Dinas Pertanian	

No	Kode				Bidang Urusan Pemerintahan dan Program Prioritas Pembangunan	Indikator Kinerja Program (outcome)	Capaian Kinerja RPJMD pada Tahun 2026 (Akhir Periode RPJMD)		Realisasi Capaian Kinerja Tahun 2022		Target Kinerja dan Anggaran RKPD Tahun berjalan yang dievaluasi (tahun 2023)		Realisasi Capaian Kinerja dan Anggaran RKPD yang dievaluasi (tahun 2023)		Tingkat Capaian Kinerja dan Realisasi Anggaran RKPD (%)		Realisasi Kinerja dan Anggaran RKPD s/d Tahun 2023		Tingkat Capaian Kinerja dan Realisasi Anggaran RPJMD s/d Tahun 2023		Penanggung jawab	Ket
							K	Rp	K	Rp	K	Rp	K	Rp	K	Rp	K	Rp	K	Rp		
1	2				3	4	5		6		7		8		9 = 8/7 x 100%		10 = 6 + 8		11 = 10/5 x 100%		12	13
	3	2	0	6	Program Pengolahan Dan Pemasaran Hasil Perikanan	Persentase pelaku agribisnis perikanan yang dibina (%)	100.00 %	853,413,807	83.30%	143,297,020	100.00 %	110,272,800	0.00%	370,000	0.00%	0.34	83.30%	143,667,020	83.30%	0.17	Dinas Pertanian	
						Tingkat Konsumsi Ikan (Kg/kap/th)	42.16		36.05		38		0.00%		0		0		0			
	3	2	6		URUSAN PEMERINTAHAN BIDANG PARIWISATA			38,451,093,050				7,759,194,943		955,761,275		29.04		9,987,773,212		1.04	Dinas Pariwisata	
	3	2	0	1	Program Penunjang Urusan Pemerintahan Daerah Kabupaten/Kota	Persentase cakupan pemenuhan kebutuhan pelayanan kantor	100.00 %	21,683,257,536	100.00 %	4,169,078,543	100.00 %	4,351,071,553	25.00%	791,725,367	25.00%	18.20	125.00 %	4,960,803,910	125.00 %	0.23		
	3	2	0	2	Program Peningkatan Daya Tarik Destinasi Pariwisata	Persentase kunjungan wisata	0.99%	9,403,683,314	9.30%	3,570,334,064	0.08%	1,919,041,300	0.02%	126,383,304	2.02%	6.59	9.32%	3,696,717,368	941.41 %	0.39	Dinas Pariwisata	
	3	2	0	3	Program Pemasaran Pariwisata	Jumlah event pariwisata yang dilaksanakan	50	4,582,250,000	11	391,024,430	10	907,556,490	2.00%	35,932,604	0.04%	3.96	1102.0 0%	426,957,034	22.04%	0.09	Dinas Pariwisata	
	3	2	0	5	Program Pengembangan Sumber Daya Pariwisata Dan Ekonomi Kreatif	Persentase SDM Pariwisata dan Ekonomi Kreatif yang bersertifikasi	15.00%	2,781,902,200	8.50%	901,574,900	5.00%	581,525,600	1.25%	1,720,000	8.33%	0.30	9.75%	903,294,900	65.00%	0.32	Dinas Pariwisata	
	3	2	7		URUSAN PEMERINTAHAN BIDANG PERTANIAN			61,915,672,168				11,589,844,288		1,490,086,148		25.77		11,841,642,690		0.79	Dinas Pertanian	
	3	2	0	1	Program Penunjang Urusan Pemerintahan Daerah Kabupaten/Kota	Persentase cakupan pemenuhan kebutuhan pelayanan kantor	100.00 %	47,614,774,946	100.00 %	8,650,258,957	100.00 %	9,635,649,688	25.00%	1,452,361,148.00	25.00%	15.07	125.00 %	10,102,620,105	125.00 %	0.21	Dinas Pertanian	
	3	2	0	2	Program Penyediaan Dan Pengembangan Sarana Pertanian	Persentase pemenuhan sarana pertanian	90.00%	5,185,204,100	97.48%	790,995,993	75.00%	602,124,900	0.00%	19,070,000	0.00%	3.17	97.48%	810,065,993	108.31 %	0.16	Dinas Pertanian	
						Persentase peningkatan populasi ternak :											0.00%					
						- Sapi	5.04%		5.22%		4.98%		0.00%		0.00%		5.22%		103.65 %			
						- Unggas	4.95%		5.35%		4.95%		0.00%		0.00%		5.35%		108.08 %			
						- Kambing	5.00%		6.60%		5.00%		0.00%		0.00%		6.60%		132.00 %			
						Persentase pemakaian benih bersertifikat											0.00%					

No	Kode				Bidang Urusan Pemerintahan dan Program Prioritas Pembangunan	Indikator Kinerja Program (outcome)	Capaian Kinerja RPJMD pada Tahun 2026 (Akhir Periode RPJMD)		Realisasi Capaian Kinerja Tahun 2022		Target Kinerja dan Anggaran RKPD Tahun berjalan yang dievaluasi (tahun 2023)		Realisasi Capaian Kinerja dan Anggaran RKPD yang dievaluasi (tahun 2023)		Tingkat Capaian Kinerja dan Realisasi Anggaran RKPD (%)		Realisasi Kinerja dan Anggaran RKPD s/d Tahun 2023		Tingkat Capaian Kinerja dan Realisasi Anggaran RPJMD s/d Tahun 2023		Penanggung jawab	Ket
							K	Rp	K	Rp	K	Rp	K	Rp	K	Rp	K	Rp	K	Rp		
1	2				3	4	5		6		7		8		9 = 8/7 x 100%		10 = 6 + 8		11 = 10/5 x 100%		12	13
						- Padi	60.00%		25.00%		40.00%		0.00%		0.00%		25.00%		41.67%			
						- Serai wangi	100.00 %		100.00 %		100.00 %		0.00%		0.00%		100.00 %		100.00 %			
						- Kopi	100.00 %		100.00 %		100.00 %		0.00%		0.00%		100.00 %		100.00 %			
						Persentase peningkatan produksi tanaman pangan, hortikultura dan perkebunan																
						- Padi	0.30%		0.76%		0.24%		0.00%		0.00%		0.76%		253.33 %			
						- Serai wangi	3.00%		8.60%		3.00%		0.00%		0.00%		8.60%		286.67 %			
						- Kopi	7.00%		8.33%		4.00%		0.00%		0.00%		8.33%		119.00 %			
	3	2	0	3	Program Penyediaan Dan Pengembangan Prasarana Pertanian	Presentase Ketersediaan prasarana pertanian	87.00%	1,938,385,800	100.00 %	203,619,985	83.00%	257,606,620	0.00%	-	0.00%	-	100.00 %	203,619,985	114.94 %	0.11	Dinas Pertanian	
	3	2	0	4	Program Pengendalian Kesehatan Hewan Dan Kesehatan Masyarakat Veteriner	Persentase pengendalian Penyakit Hewan menular	100.00 %	3,042,989,810	100.00 %	304,281,470	100.00 %	622,982,600	0.00%	7,755,000	0.00%	1.24	100.00 %	312,036,470	100.00 %	0.10	Dinas Pertanian	
						Persentase kesembuhan penyakit hewan	97.00%		100.00 %		95.00%		0.00%		0.00%		100.00 %		103.09 %			
	3	2	0	5	Program Pengendalian Dan Penanggulangan Bencana Pertanian	Persentase penurunan luas serangan OPT (%)	100.00 %	70,862,300	100.00 %	7,560,500	100.00 %	14,908,500	0.00%	600,000	0.00%	4.02	100.00 %	8,160,500	100.00 %	0.12	Dinas Pertanian	
	3	2	0	7	Program Penyuluhan Pertanian	Persentase Peningkatan Kapasitas Penyuluh	100.00 %	4,063,455,212	100.00 %	394,839,637	85.00%	456,571,980	0.00%	10,300,000.00	0.00%	2.26	100.00 %	405,139,637	100.00 %	0.10	Dinas Pertanian	
						Persentase peningkatan kelas kemampuan kelompok tani	40.00%		36.67%		34.00%		0.00%		0.00%		36.67%		91.68%		Dinas Pertanian	
						Persentase peningkatan petani milenial	1.00%		1.00%		1.00%		0.00%		0.00%		1.00%		100.00 %		Dinas Pertanian	
						Cakupan bina kelompok tani (%)	100.00 %		79.31%		40.00%		0.00%		0.00%		79.31%		79.31%			

No	Kode			Bidang Urusan Pemerintahan dan Program Prioritas Pembangunan	Indikator Kinerja Program (outcome)	Capaian Kinerja RPJMD pada Tahun 2026 (Akhir Periode RPJMD)		Realisasi Capaian Kinerja Tahun 2022		Target Kinerja dan Anggaran RKPD Tahun berjalan yang dievaluasi (tahun 2023)		Realisasi Capaian Kinerja dan Anggaran RKPD yang dievaluasi (tahun 2023)		Tingkat Capaian Kinerja dan Realisasi Anggaran RKPD (%)		Realisasi Kinerja dan Anggaran RKPD s/d Tahun 2023		Tingkat Capaian Kinerja dan Realisasi Anggaran RPJMD s/d Tahun 2023		Penanggung jawab	Ket	
						K	Rp	K	Rp	K	Rp	K	Rp	K	Rp	K	Rp	K	Rp			
1	2			3	4	5		6		7		8		9 = 8/7 x 100%		10 = 6 + 8		11 = 10/5 x 100%		12	13	
	3	3	0	URUSAN PEMERINTAHAN BIDANGPERDAGANGAN			77,530,033,925				14,540,778,807		1,431,415,751		55.32		20,412,873,013		1.17	Dinas PKUKM		
	3	3	0	1	Program Penunjang Urusan Pemerintahan Daerah Kabupaten/Kota	Persentase cakupan pemenuhan kebutuhan pelayanan kantor	100.00 %	39,523,172,694	0.00%	6,965,522,327	100.00 %	7,715,618,747	25.00%	1,112,530,921	25.00%	14.42	25.00%	8,078,053,248	25.00%	0.20	Dinas PKUKM	
	3	3	0	2	Program Perizinan Dan Pendaftaran Perusahaan	Persentase pelaku usaha yang memperoleh izin sesuai dengan ketentuan (IUPP/SIUP Pusat Perbelanjaan dan IUTM/IUTS/SIUP Toko Swalayan)	85.00%	609,541,600	54.28%	44,615,500	70.00%	9,825,800	15.00%	-	17.65%	-	69.28%	44,615,500	81.51%	0.07	Dinas PKUKM	
						Persentase pengendalian bahan berbahaya	85.00%		70.00%		70.00%		15.00%		17.65%		85.00%		100.00 %			
	3	3	0	3	Program Peningkatan Sarana Distribusi Perdagangan	Persentase sarana Perdagangan yang tertata dan Memadai	80.00%	29,159,353,400	91.30%	10,650,824,306	75.00%	6,120,137,560	18.00%	219,444,600	22.50%	3.59	109.30 %	10,870,268,906	136.63 %	0.37	Dinas PKUKM	
	3	3	0	4	Program Stabilisasi Harga Barang Kebutuhan Pokok Dan Barang Penting	Persentase kinerja realisasi pupuk bersubsidi	77.00%	1,290,620,000	90.90%	220,106,750	70.00%	61,701,600	16.75%	4,140,000	21.75%	6.71	107.65 %	224,246,750	139.81 %	0.17	Dinas PKUKM	
						Persentase bahan pokok dan barang penting lainnya yang diawasi	90.00%		100.00 %		75.00%		16.75%		18.61%		116.75 %	-	129.72 %			
	3	3	0	6	Program Standardisasi Dan Perlindungan Konsumen	Persentase alat – alat ukur, takar, timbang dan perlengkapannya (UTTP) bertanda tera sah yang berlaku	100.00 %	3,625,366,231	63.09%	565,262,898	90.00%	271,685,000	18.75%	46,491,480	18.75%	17.11	81.84%	611,754,378	81.84%	0.17	Dinas PKUKM	
	3	3	0	7	Program Penggunaan Dan Pemasaran Produk Dalam Negeri	Persentase fasilitasi promosi dan pemasaran Usaha Mikro	85.00%	3,321,980,000	0.00%	535,125,481	70.00%	361,810,100	18.00%	48,808,750	21.18%	13.49	18.00%	583,934,231	21.18%	0.18	Dinas PKUKM	

No	Kode			Bidang Urusan Pemerintahan dan Program Prioritas Pembangunan	Indikator Kinerja Program (outcome)	Capaian Kinerja RPJMD pada Tahun 2026 (Akhir Periode RPJMD)		Realisasi Capaian Kinerja Tahun 2022		Target Kinerja dan Anggaran RKPD Tahun berjalan yang dievaluasi (tahun 2023)		Realisasi Capaian Kinerja dan Anggaran RKPD yang dievaluasi (tahun 2023)		Tingkat Capaian Kinerja dan Realisasi Anggaran RKPD (%)		Realisasi Kinerja dan Anggaran RKPD s/d Tahun 2023		Tingkat Capaian Kinerja dan Realisasi Anggaran RPJMD s/d Tahun 2023		Penanggung jawab	Ket
						K	Rp	K	Rp	K	Rp	K	Rp	K	Rp	K	Rp	K	Rp		
1	2			3	4	5		6		7		8		9 = 8/7 x 100%		10 = 6 + 8		11 = 10/5 x 100%		12	13
	3	3	1	URUSAN PEMERINTAHAN BIDANG PERINDUSTRIAN			5,620,595,505				1,568,908,610		-		-		924,713,345		0.16	Dinas PKUKM	
	3	3	1 2	Program Perencanaan Dan Pembangunan Industri	Pertumbuhan Jumlah IKM (%)	4.00%	5,620,595,505	33.46%	924,713,345	4.00%	1,568,908,610	0.00%	-	0.00%	-	33.46%	924,713,345	836.50 %	0.16	Dinas PKUKM	
	4			UNSUR PENDUKUNG URUSAN PEMERINTAHAN																	
	4	0	1	SEKRETARIAT DAERAH			183,117,687,584				43,729,744,031		5,649,338,700		26.46		51,350,526,985		0.77	Sekretariat Daerah	
	4	0	1 1	Program Penunjang Urusan Pemerintahan Daerah Kabupaten/Kota	Persentase cakupan pemenuhan kebutuhan pelayanan kantor	100.00 %	128,875,847,764	100.00 %	30,638,014,433	100.00 %	30,127,451,501	25.00%	5,073,427,259	25.00%	16.84	125.00 %	35,711,441,692	125.00 %	0.28	Sekretariat Daerah	
	4	0	1 2	Program Pemerintahan Dan Kesejahteraan Rakyat	Persentase pelaksanaan kebijakan daerah di bidang pemerintahan dan kesejahteraan rakyat	100.00 %	41,157,059,620	100.00 %	12,985,273,282	100.00 %	11,654,826,080	0.00%	466,512,400	0.00%	4.00	100.00 %	13,451,785,682	100.00 %	0.33	Sekretariat Daerah	
					Jumlah Mesjid Paripurna	3 unit		0.00%		1		0.00%									
	4	0	1 3	Program Perekonomian Dan Pembangunan	Persentase pelaksanaan kebijakan daerah di bidang perekonomian dan pembangunan	100%	13,084,780,200	100.00 %	2,077,900,570	100.00 %	1,947,466,450	25.00%	109,399,041	25%	5.62	125.00 %	2,187,299,611	125.00 %	0.17	Sekretariat Daerah	
	4	2		SEKRETARIAT DPRD			102,611,689,714				32,194,356,394		6,161,798,024		38.22		36,903,069,533		1.09	Sekretariat DPRD	
	4	0	2 1	Program Penunjang Urusan Pemerintahan Daerah Kabupaten/Kota	Persentase cakupan pemenuhan kebutuhan pelayanan kantor	100.00 %	82,381,985,714	100.00 %	16,467,657,202	100.00 %	16,972,509,194	25.00%	3,337,203,243	25.00%	19.66	125.00 %	19,804,860,445	125.00 %	0.24	Sekretariat DPRD	
	4	0	2 2	Program Dukungan Pelaksanaan Tugas Dan Fungsi DPRD	Persentase cakupan dukungan pelaksanaan tugas dan fungsi DPRD	100.00 %	20,229,704,000	96.88%	14,273,614,307	100.00 %	15,221,847,200	0.00%	2,824,594,781	0.00%	18.56	96.88%	17,098,209,088	96.88%	0.85	Sekretariat DPRD	
	5			UNSUR PENUNJANG URUSAN PEMERINTAHAN																	

No	Kode			Bidang Urusan Pemerintahan dan Program Prioritas Pembangunan	Indikator Kinerja Program (outcome)	Capaian Kinerja RPJMD pada Tahun 2026 (Akhir Periode RPJMD)		Realisasi Capaian Kinerja Tahun 2022		Target Kinerja dan Anggaran RKPD Tahun berjalan yang dievaluasi (tahun 2023)		Realisasi Capaian Kinerja dan Anggaran RKPD yang dievaluasi (tahun 2023)		Tingkat Capaian Kinerja dan Realisasi Anggaran RKPD (%)		Realisasi Kinerja dan Anggaran RKPD s/d Tahun 2023		Tingkat Capaian Kinerja dan Realisasi Anggaran RPJMD s/d Tahun 2023		Penanggung jawab	Ket
						K	Rp	K	Rp	K	Rp	K	Rp	K	Rp	K	Rp	K	Rp		
1	2			3	4	5		6		7		8		9 = 8/7 x 100%		10 = 6 + 8		11 = 10/5 x 100%		12	13
	5	0	1	PERENCANAAN			47,158,034,392				8,585,743,380		1,344,472,188		37.18		9,539,578,462		0.52	Bappeda	
	5	0	1	Program Penunjang Urusan Pemerintahan Daerah Kabupaten/Kota	Persentase cakupan pemenuhan kebutuhan pelayanan kantor	100.00 %	35,811,799,792	0.00%	6,619,439,092	100.00 %	6,970,223,170	21.86%	1,180,177,163	21.86%	16.93	21.86%	7,799,616,255	21.86%	0.22	Bappeda	
	5	0	1	Program Perencanaan, Pengendalian Dan Evaluasi Pembangunan Daerah	Persentase capaian kinerja perangkat daerah	95.00%	6,231,108,000	96.37%	908,882,035	85.00%	837,595,800	45.78%	94,617,054	48.19%	11.30	142.15 %	1,003,499,089	149.63 %	0.16	Bappeda	
	5	0	1	Program Koordinasi Dan Sinkronisasi Perencanaan Pembangunan Daerah	Persentase kesesuaian dokumen perencanaan pembangunan daerah	100.00 %	5,115,126,600	100.00 %	666,785,147	100.00 %	777,924,410	25.00%	69,677,971	25.00%	8.96	125.00 %	736,463,118	125.00 %	0.14	Bappeda	
	5	0	2	KEUANGAN			196,272,390,431				31,661,615,601		3,682,959,770		29.89		23,851,084,969		0.55	BKD	
	5	0	2	Program Penunjang Urusan Pemerintahan Daerah Kabupaten/Kota	Persentase cakupan pemenuhan kebutuhan pelayanan kantor	100.00 %	99,913,459,691	100.00 %	14,495,252,624	96.00%	18,810,896,585	13.36%	2,821,734,651	13.36%	15.00	113.36 %	17,316,987,275	113.36 %	0.17	BKD	
	5	0	2	Program Pengelolaan Keuangan Daerah	Persentase kesesuaian pengelolaan keuangan daerah dengan aturan yang berlaku	98.00%	81,651,275,700	63.84%	3,479,682,983	90.00%	9,787,800,937	17.87%	769,868,429	18.23%	7.87	81.71%	4,249,551,412	83.38%	0.05	BKD	
	5	0	2	Program Pengelolaan Barang Milik Daerah	Persentase kesesuaian pelaporan BMD sesuai aturan yang berlaku	100.00 %	10,220,125,928	95.00%	1,420,259,057	100.00 %	2,236,550,680	10.75%	52,771,540	10.75%	2.36	105.75 %	1,473,030,597	105.75 %	0.14	BKD	
	5	0	2	Program Pengelolaan Pendapatan Daerah	Capaian realisasi PAD	100.00 %	4,487,529,112	90.43%	772,930,535	100.00 %	826,367,399	16.48%	38,585,150	16.48%	4.67	106.91 %	811,515,685	106.91 %	0.18	BKD	
	5	0	3	KEPEGAWAIAN			56,485,252,813				8,822,020,679		1,212,049,580		19.56		8,604,423,392		0.26	BKPSDM	
	5	0	3	Program Penunjang Urusan Pemerintahan Daerah Kabupaten/Kota	Persentase cakupan pemenuhan kebutuhan pelayanan kantor	100.00 %	46,467,359,738	100.00 %	6,428,487,111	100.00 %	6,901,381,859	25.00%	1,159,009,970	25.00%	16.79	125.00 %	7,587,497,081	125.00 %	0.16	BKPSDM	
	5	0	3	Program Kepegawaian Daerah	Cakupan pelayanan kepegawaian melalui aplikasi kepegawaian	100.00 %	10,017,893,075	46.15%	963,886,701	69.23%	1,920,638,820	0.00%	53,039,610	0.00%	2.76	46.15%	1,016,926,311	46.15%	0.10	BKPSDM	

N o	Kode			Bidang Urusan Pemerintahan dan Program Prioritas Pembangunan	Indikator Kinerja Program (outcome)	Capaian Kinerja RPJMD pada Tahun 2026 (Akhir Periode RPJMD)		Realisasi Capaian Kinerja Tahun 2022		Target Kinerja dan Anggaran RKPD Tahun berjalan yang dievaluasi (tahun 2023)		Realisasi Capaian Kinerja dan Anggaran RKPD yang dievaluasi (tahun 2023)		Tingkat Capaian Kinerja dan Realisasi Anggaran RKPD (%)		Realisasi Kinerja dan Anggaran RKPD s/d Tahun 2023		Tingkat Capaian Kinerja dan Realisasi Anggaran RPJMD s/d Tahun 2023		Penanggung jawab	Ket	
						K	Rp	K	Rp	K	Rp	K	Rp	K	Rp	K	Rp	K	Rp			
1	2			3	4	5		6		7		8		9 = 8/7 x 100%		10 = 6 + 8		11 = 10/5 x 100%		12	13	
					Ketersediaan sistem informasi penilaian kinerja	ada		ada		ada		0.00%		ada		ada		ada				
					Persentase keterisian jabatan	100.00 %		96.76%		100.00 %		0.00%		0.00%		96.76%		96.76%				
					Persentase pelanggaran disiplin pegawai	0.05%		0.10%		0.10%		0.00%		0.00%		0.10%		200.00 %				
					Persentase pelayanan administrasi kepegawaian tepat waktu	100.00 %		100.00 %		100.00 %		0.00%		0.00%		100.00 %		100.00 %				
					Persentase spesifikasi pendidikan aparatur sesuai spesifikasi	96.60%		89.59%		94.60%		0.00%		0.00%		89.59%		92.74%				
	5	0	4		PENDIDIKAN DAN PELATIHAN		10,423,929,280			1,382,788,280		3,495,000		0.25	0%	747,853,982		0.07	BKPSDM			
	5	0	4	0	2	Program Pengembangan Sumber Daya Manusia	Persentase pengembangan kompetensi PNS	30.26%	10,423,929,280	36.85%	744,358,982	28.57%	1,382,788,280	0.00%	3,495,000	0.00%	0.25	36.85%	747,853,982	121.78 %	0.07	BKPSDM
	5	0	5		PENELITIAN DAN PENGEMBANGAN		21,057,009,580			4,216,657,578		558,974,166		19.70	0%	4,727,387,780		0.55	Badan Litbang			
	5	0	5	0	1	Program Penunjang Urusan Pemerintahan Daerah Kabupaten/Kota	Persentase cakupan pemenuhan kebutuhan pelayanan kantor	100.00 %	18,996,651,380	100.00 %	3,511,638,716	100.00 %	3,334,546,478	17.17%	523,692,416	17%	15.71	117%	4,035,331,132	117.17 %	0.21	Badan Litbang
	5	0	5	0	2	Program Penelitian Dan Pengembangan Daerah	Persentase implementasi rencana kelitbangan	23.68%	2,060,358,200	18.42%	656,774,898	18.42%	882,111,100	10.00%	35,281,750	42%	4.00	28%	692,056,648	120.02 %	0.34	Badan Litbang
						Kerjasama kelitbangan	100.00 %	100.00 %		100.00 %		10.00%		10%		110%		110.00 %				
						Persentase penyediaan kebijakan penyelenggaraan inovasi dan kelitbangan	100.00 %	60.61%		40.00%		10.00%		10%		71%		70.61%				
	6				UNSUR PENGAWASAN URUSAN PEMERINTAHAN																	

No	Kode			Bidang Urusan Pemerintahan dan Program Prioritas Pembangunan	Indikator Kinerja Program (outcome)	Capaian Kinerja RPJMD pada Tahun 2026 (Akhir Periode RPJMD)		Realisasi Capaian Kinerja Tahun 2022		Target Kinerja dan Anggaran RKPD Tahun berjalan yang dievaluasi (tahun 2023)		Realisasi Capaian Kinerja dan Anggaran RKPD yang dievaluasi (tahun 2023)		Tingkat Capaian Kinerja dan Realisasi Anggaran RKPD (%)		Realisasi Kinerja dan Anggaran RKPD s/d Tahun 2023		Tingkat Capaian Kinerja dan Realisasi Anggaran RPJMD s/d Tahun 2023		Penanggung jawab	Ket
						K	Rp	K	Rp	K	Rp	K	Rp	K	Rp	K	Rp	K	Rp		
1	2			3	4	5		6		7		8		9 = 8/7 x 100%		10 = 6 + 8		11 = 10/5 x 100%		12	13
	6	0		INSPEKTORAT DAERAH			35,306,704,710				7,113,157,954		1,258,187,058		44.97		8,673,553,053		0.79	Inspektora t	
	6	0	0	Program Penunjang Urusan Pemerintahan Daerah Kabupaten/Kota	Persentase cakupan pemenuhan kebutuhan pelayanan kantor	100.00 %	32,550,390,350	100.00 %	6,746,653,395	100.00 %	6,700,619,554	25.00%	1,203,372,058	25.00%	17.96	125.00 %	7,950,025,453	125%	0.24	Inspektora t	
	6	0	0	Program Penyelenggaraan Pengawasan	Indeks penguatan pengawasan	70.00%	2,292,747,500	89.79%	547,827,675	66.00%	323,937,800	0.00%	42,510,000	0.00%	13.12	89.79%	590,337,675	128%	0.26	Inspektora t	
	6	0	0	Program Perumusan Kebijakan, Pendampingan Dan Asistensi	Tingkat maturitas SPIP	3	463,566,860	83.33%	120,884,925	3	88,600,600	0.00%	12,305,000	0.00%	13.89	83.33%	133,189,925	28%	0.29	Inspektora t	
	7			UNSUR KEWILAYAHAN																	
	7	0		KECAMATAN LUBUK SIKARAH			67,677,678,348				11,061,916,538		1,819,746,763		57.85		13,410,661,795		0.75	Kec. Lubuk Sikarah	
	7	0	0	Program Penunjang Urusan Pemerintahan Daerah Kabupaten/Kota	Persentase cakupan pemenuhan kebutuhan pelayanan kantor	100.00 %	45,845,415,098	100.00 %	9,071,094,310	100.00 %	9,011,154,368	11.00%	1,553,667,063	11.00%	17.24	111.00 %	10,624,761,373	111%	0.23	Kec. Lubuk Sikarah	
	7	0	0	Program Penyelenggaraan Pemerintahan Dan Pelayanan Publik	Persentase pelayanan sesuai SOP	87.58%	14,907,164,500	86.70%	1,238,453,247	82.58%	711,413,920	33.00%	91,130,000	37.68%	12.81	119.70 %	1,329,583,247	137%	0.09	Kec. Lubuk Sikarah	
	7	0	0	Program Pemberdayaan Masyarakat Desa Dan Kelurahan	Persentase organisasi/ lembaga Pemberdayaan Masyarakat yang difasilitasi	100.00 %	2,763,761,500	100.00 %	522,515,875	100.00 %	454,714,650	13.00%	73,714,700	13.00%	16.21	113.00 %	596,230,575	113%	0.22	Kec. Lubuk Sikarah	
	7	0	0	Program Koordinasi Ketentraman Dan Ketertiban Umum	Persentase penanganan pelanggaran keamanan dan ketertiban lingkungan	100.00 %	4,061,337,250	100.00 %	758,851,600	100.00 %	873,577,900	25.00%	101,235,000	25.00%	11.59	125.00 %	860,086,600	125%	0.21	Kec. Lubuk Sikarah	
	7	0	0	Program Penyelenggaraan Urusan Pemerintahan Umum	Persentase penyelenggaraan urusan pemerintahan	100.00 %	100,000,000	0.00%	-	100.00 %	11,055,700	0.00%	-	0.00%	-	0.00%	-	0.00%	-	Kec. Lubuk Sikarah	
																	-				

No	Kode			Bidang Urusan Pemerintahan dan Program Prioritas Pembangunan	Indikator Kinerja Program (outcome)	Capaian Kinerja RPJMD pada Tahun 2026 (Akhir Periode RPJMD)		Realisasi Capaian Kinerja Tahun 2022		Target Kinerja dan Anggaran RKPD Tahun berjalan yang dievaluasi (tahun 2023)		Realisasi Capaian Kinerja dan Anggaran RKPD yang dievaluasi (tahun 2023)		Tingkat Capaian Kinerja dan Realisasi Anggaran RKPD (%)		Realisasi Kinerja dan Anggaran RKPD s/d Tahun 2023		Tingkat Capaian Kinerja dan Realisasi Anggaran RPJMD s/d Tahun 2023		Penanggung jawab	Ket
						K	Rp	K	Rp	K	Rp	K	Rp	K	Rp	K	Rp	K	Rp		
1	2			3	4	5		6		7		8		9 = 8/7 x 100%		10 = 6 + 8		11 = 10/5 x 100%		12	13
	7	0		KECAMATAN TANJUNG HARAPAN			55,399,323,668				9,043,538,893		1,592,332,316		66.66		11,444,696,366		1.01	Kec. Tanjung Harapan	
	7	0	0		Program Penunjang Urusan Pemerintahan Daerah Kabupaten/Kota	100.00 %	38,977,237,243	100.00 %	7,673,373,341	100.00 %	7,529,301,813	4.00%	1,350,587,116	4.00%	17.94	104.00 %	9,023,960,457	104%	0.23	Kec. Tanjung Harapan	
	7	0	0		Program Penyelenggaraan Pemerintahan Dan Pelayanan Publik	100.00 %	1,615,909,375	94.14%	680,045,000	80.00%	407,070,600	2.00%	52,370,000	2.00%	12.87	96.14%	732,415,000	96%	0.45	Kec. Tanjung Harapan	
	7	0	0		Program Pemberdayaan Masyarakat Desa Dan Kelurahan	100.00 %	11,577,252,050	100.00 %	833,910,709	100.00 %	362,923,480	2.00%	73,783,200	2.00%	20.33	102.00 %	907,693,909	102%	0.08	Kec. Tanjung Harapan	
	7	0	0		Program Koordinasi Ketentraman Dan Ketertiban Umum	100.00 %	3,148,925,000	100.00 %	665,035,000	100.00 %	744,243,000	16.00%	115,592,000	16.00%	15.53	116.00 %	780,627,000	116%	0.25	Kec. Tanjung Harapan	
	7	0	0		Program Penyelenggaraan Urusan Pemerintahan Umum	100.00 %	80,000,000		-	100.00 %	-			0.00%	-	0.00%	-	0.00%	-	Kec. Tanjung Harapan	
	8			UNSUR PEMERINTAHAN UMUM																	
	8	1			KESATUAN BANGSA DAN POLITIK		25,967,052,280				5,471,210,373		284,660,774		46.55	0.00%	4,060,445,419		1.16	Kantor Kesbangpol	
	8	0	0		Program Penunjang Urusan Pemerintahan Daerah Kabupaten/Kota	100.00 %	11,919,684,131	100.00 %	2,146,344,743	100.00 %	2,350,947,792	33.00%	102,278,613	33.00%	4.35	133.00 %	2,248,623,356	133%	0.19	Kantor Kesbangpol	
	8	0	0		Program Penguatan Ideologi Pancasila Dan Karakter Kebangsaan	100.00 %	598,444,000	100.00 %	78,976,250	100.00 %	1,269,765,550	8.00%	33,526,300	8.00%	2.64	108.00 %	112,502,550	108%	0.19	Kantor Kesbangpol	
	8	0	0		Program Peningkatan Peran Partai Politik Dan Lembaga Pendidikan Melalui Pendidikan Politik Dan Pengembangan Etika Serta Budaya Politik	70.00%	9,132,908,149	0.00%	713,722,818	70.00%	856,676,531	24.00%	8,391,100	34.29%	0.98	24.00%	722,113,918	34.29%	0.08	Kantor Kesbangpol	

No	Kode			Bidang Urusan Pemerintahan dan Program Prioritas Pembangunan	Indikator Kinerja Program (outcome)	Capaian Kinerja RPJMD pada Tahun 2026 (Akhir Periode RPJMD)		Realisasi Capaian Kinerja Tahun 2022		Target Kinerja dan Anggaran RKPD Tahun berjalan yang dievaluasi (tahun 2023)		Realisasi Capaian Kinerja dan Anggaran RKPD yang dievaluasi (tahun 2023)		Tingkat Capaian Kinerja dan Realisasi Anggaran RKPD (%)		Realisasi Kinerja dan Anggaran RKPD s/d Tahun 2023		Tingkat Capaian Kinerja dan Realisasi Anggaran RPJMD s/d Tahun 2023		Penanggung jawab	Ket
						K	Rp	K	Rp	K	Rp	K	Rp	K	Rp	K	Rp	K	Rp		
1	2			3	4	5		6		7		8		9 = 8/7 x 100%		10 = 6 + 8		11 = 10/5 x 100%		12	13
	8	0	0	Program Pemberdayaan Dan Pengawasan Organisasi Kemasyarakatan	Persentase dokumentasi klasifikasi organisasi kemasyarakatan	100.00 %	101,585,000	100.00 %	19,011,200	100.00 %	72,201,100	20.00%	7,515,100	20.00%	10.41	120.00 %	26,526,300	120%	0.26	Kantor Kesbangpol	
	8	0	0	Program Pembinaan Dan Pengembangan Ketahanan Ekonomi, Sosial, Dan Budaya	Persentase lembaga yang difasilitasi	100.00 %	1,733,682,000	100.00 %	285,715,776	100.00 %	392,373,400	10.00%	46,290,000	10.00%	11.80	110.00 %	332,005,776	110%	0.19	Kantor Kesbangpol	
	8	0	0	Program Peningkatan Kewaspadaan Nasional Dan Peningkatan Kualitas Dan Fasilitasi Penanganan Konflik Sosial	Persentase penanganan konflik kebangsaan	100.00 %	2,480,749,000	100.00 %	532,013,858	100.00 %	529,246,000	18.00%	86,659,661	18.00%	16.37	118.00 %	618,673,519	118%	0.25	Kantor Kesbangpol	

2.2.3 EVALUASI CAPAIAN STANDAR PELAYANAN MINIMAL (SPM)

A. PENDIDIKAN

Pelaksanaan Standar Pelayanan Minimal (SPM) Pendidikan diatur dalam Peraturan Menteri Dalam Negeri Nomor 59 Tahun 2021 tentang Penerapan Standar Pelayanan Minimal dan Peraturan Menteri Pendidikan dan Kebudayaan, Riset dan Teknologi nomor 32 Tahun 2022 tentang Standar Teknis Pelayanan Minimal Pendidikan. Adapun realisasi capaian SPM Pemerintah Kota Solok bidang pendidikan tahun 2022 dapat dilihat pada tabel berikut ini.

Tabel 2.166
Realisasi Capaian SPM Pemerintah Kota Solok
Bidang Pendidikan Tahun 2022

No	Indikator Kinerja / Jenis Layanan SPM	Indikator Pencapaian / Output			Total Pencapaian
	Kategori Indeks Pencapaian SPM	TUNTAS PARIPURNA			100%
1.	Pendidikan Dasar Usia Dini				100 %
a.	Persentase Pencapaian Penerima Layanan Dasar (80%)	Jumlah Total Yang Harus Dilayani	Jumlah Total Yang Terlayani	Yang Belum Terlayani	80 %
	Jumlah yang Harus Dilayani :	2,943	2,943	0	100%
b.	Persentase Pencapaian Mutu Minimal Layanan Dasar (20%)	Jumlah Mutu Barang / Jasa Yang Dibutuhkan	Jumlah Mutu Barang / Jasa Yang Tersedia	Jumlah Mutu Barang / Jasa Yang Belum Tersedia	20 %
	1. Buku gambar	1	1	0	100 %
	2. Alat mewarnai	1	1	0	100 %
	3. Penyediaan biaya personil Peserta Didik	2,405	2,405	0	100 %
	4. Kualitas tenaga kependidikan (Kepala Sekolah) yang berkualifikasi S1/D-IV	18	18	0	100 %
	5. Kualitas pendidik yang berkualifikasi S1/D-IV	275	275	0	100 %
2.	Pendidikan Dasar				100 %
a.	Persentase Pencapaian Penerima Layanan Dasar (80%)	Jumlah Total Yang Harus Dilayani	Jumlah Total Yang Terlayani	Yang Belum Terlayani	80 %
	Jumlah yang Harus Dilayani :	2,914	2,914	0	100%
b.	Persentase Pencapaian Mutu Minimal Layanan Dasar (20%)	Jumlah Mutu Barang / Jasa Yang Dibutuhkan	Jumlah Mutu Barang / Jasa Yang Tersedia	Jumlah Mutu Barang / Jasa Yang Belum Tersedia	20 %
	1. Buku teks pelajaran	1	1	0	100 %
	2. Perlengkapan belajar	2,914	2,914	0	100 %
	3. Kualitas tenaga kependidikan (Kepala Sekolah) yang berkualifikasi S1/D-IV	47	47	0	100 %

No	Indikator Kinerja / Jenis Layanan SPM	Indikator Pencapaian / Output			Total Pencapaian
	4. Kualitas tenaga kependidikan (Tenaga Admin/Tenaga Lab/Admin) yang berkualifikasi SMA/ sederajat	91	91	0	100 %
	5. Jumlah rombongan belajar di satuan pendidikan	587	587	0	100 %
	6. Penyediaan biaya personil peserta didik	14,693	14,693	0	100 %
	7. Kualitas pendidik yang berkualifikasi S1/D-IV	873	873	0	100 %
	8. Satuan pendidikan yang berakreditasi minimal C	55	55	0	100 %
3.	Pendidikan Kesetaraan				100 %
a.	Persentase Pencapaian Penerima Layanan Dasar (80%)	Jumlah Total Yang Harus Dilayani	Jumlah Total Yang Terlayani	Yang Belum Terlayani	80 %
	Jumlah yang Harus Dilayani :	16,321	16,321	0	100%
b.	Persentase Pencapaian Mutu Minimal Layanan Dasar (20%)	Jumlah Mutu Barang / Jasa Yang Dibutuhkan	Jumlah Mutu Barang / Jasa Yang Tersedia	Jumlah Mutu Barang / Jasa Yang Belum Tersedia	20 %
	1. Modul belajar	1	1	0	100 %
	2. Jumlah rombongan belajar di Pusat Kegiatan Belajar Masyarakat (PKBM)	11	11	0	100 %
	3. Penyediaan biaya personil peserta didik	1	1	0	100 %
	4. Kualitas pendidik yang berkualifikasi S1/D-IV	24	24	0	100 %
	5. Kualitas tenaga kependidikan (Kepala Sekolah) yang berkualifikasi S1/D-IV	1	1	0	100 %
	6. Kualitas tenaga kependidikan (Tenaga Admin/Tenaga Lab/Admin) yang berkualifikasi SMA/ sederajat	3	3	0	100 %
	7. Perlengkapan belajar	1	1	0	100 %
	8. PKBM Terakreditasi minimal C	1	1	0	100 %

Sumber : Aplikasi Pelaporan SPM, Ditjen Bangda Kemendagri.

Permasalahan yang dihadapi dalam penerapan dan pencapaian SPM Urusan Pendidikan diantaranya adalah belum maksimalnya pengumpulan data karena masih belum terintegrasinya data Kependudukan, Data Pokok Pendidikan dan Data Pokok Pendidikan yang dibawah Kementerian Agama.

B. KESEHATAN

Standar Pelayanan Minimal bidang Kesehatan diatur menurut Peraturan Menteri Kesehatan No. 43 Tahun 2016. Pelaksanaan SPM Kesehatan tahun 2022 di Kota Solok dijelaskan dalam tabel berikut:

Tabel 2.167
Capaian Indikator SPM Urusan Kesehatan

No	Indikator Kinerja / Jenis Layanan SPM	Indikator Pencapaian / Output			Total Pencapaian
	KATEGORI INDEKS PENCAPAIAN SPM	TUNTAS MADYA			85.57 %
1 .	Pelayanan Kesehatan Ibu Hamil				90.57 %
	PERSENTASE PENCAPAIAN PENERIMA LAYANAN DASAR (80%)	Yang Harus Dilayani	Jumlah Total Yang Terlayani	Yang Belum Terlayani	70.57 %
	• Jumlah yang Harus Dilayani :	1,569	1,384	185	88%
	PERSENTASE PENCAPAIAN MUTU MINIMAL LAYANAN DASAR (20%)				20.00 %
		Jumlah yang harus dilayani	Jumlah yang terlayani	Jumlah yang belum terlayani	100.00 %
	1 . Vaksin Tetanus Difteri (Td) - (Unit)	393	393	0	100.00 %
	2 . Tablet tambah darah	393	393	0	100.00 %
	3 . Alat deteksi resiko Ibu Hamil, Test Kehamilan, Pemeriksaan HB, Pemeriksaan Golongan Darah, Pemeriksaan Glukoprotein Urin	393	393	0	100.00 %
	4 . Kartu ibu/rekam medis ibu	393	393	0	100.00 %
	5 . Buku Kesehatan Ibu dan Anak (KIA)	393	393	0	100.00 %
	6 . Dokter/dokter spesialis kebidanan	4	4	0	100.00 %
	7 . Bidan	87	87	0	100.00 %
	8 . Perawat	91	91	0	100.00 %
	JUMLAH	2,147	2,147	0	800.00 %
2 .	Pelayanan Kesehatan Ibu Bersalin				92.30 %
	PERSENTASE PENCAPAIAN PENERIMA LAYANAN DASAR (80%)	Jumlah Total Yang Harus Dilayani	Jumlah Total Yang Terlayani	Yang Belum Terlayani	72.30 %
	• Jumlah yang Harus Dilayani :	1,497	1,353	144	90%
	PERSENTASE PENCAPAIAN MUTU MINIMAL LAYANAN DASAR (20%)				20.00 %
		Jumlah yang harus dilayani	Jumlah yang terlayani	Jumlah yang belum terlayani	100.00 %
	1 . Formulir Partograf	374	374	0	100.00 %
	2 . Kartu ibu (rekam medis)	374	374	0	100.00 %
	3 . Buku Kesehatan Ibu dan Anak (KIA)	374	374	0	100.00 %
	4 . Dokter/dokter spesialis Kebidanan dan Kandungan	4	4	0	100.00 %
	5 . Bidan	87	87	0	100.00 %
	6 . Perawat	91	91	0	100.00 %
	JUMLAH	1,304	1,304	0	600.00 %

No	Indikator Kinerja / Jenis Layanan SPM	Indikator Pencapaian / Output			Total Pencapaian
3.	Pelayanan Kesehatan Bayi Baru Lahir				95.62 %
	PERSENTASE PENCAPAIAN PENERIMA LAYANAN DASAR (80%)	Jumlah Total Yang Harus Dilayani	Jumlah Total Yang Terlayani	Yang Belum Terlayani	75.62 %
	• Jumlah yang Harus Dilayani :	1,426	1,348	78	95%
	PERSENTASE PENCAPAIAN MUTU MINIMAL LAYANAN DASAR (20%)				20.00 %
		Jumlah yang harus dilayani	Jumlah yang terlayani	Jumlah yang belum terlayani	100.00 %
	1 . Vaksin Hepatitis B0	356	356	0	100.00 %
	2 . Vitamin K1 injeksi	356	356	0	100.00 %
	3 . Salep/tetes mata antibiotik	36	36	0	100.00 %
	4 . Formulir bayi baru lahir	356	356	0	100.00 %
	5 . Formulir Manajemen Terpadu Bayi Muda (MTBM)	356	356	0	100.00 %
	6 . Buku Kesehatan Ibu dan Anak (KIA)	356	356	0	100.00 %
	7 . Dokter/dokter spesialis Anak	4	4	0	100.00 %
	8 . Bidan	87	87	0	100.00 %
	9 . Perawat	91	91	0	100.00 %
	JUMLAH	1,998	1,998	0	900.00 %
4.	Pelayanan Kesehatan Balita				90.28 %
	PERSENTASE PENCAPAIAN PENERIMA LAYANAN DASAR (80%)	Jumlah Total Yang Harus Dilayani	Jumlah Total Yang Terlayani	Yang Belum Terlayani	70.28 %
	• Jumlah yang Harus Dilayani :	7,01	6,158	852	88%
	PERSENTASE PENCAPAIAN MUTU MINIMAL LAYANAN DASAR (20%)				20.00 %
		Jumlah yang harus dilayani	Jumlah yang terlayani	Jumlah yang belum terlayani	100.00 %
	1 . Kuisisioner Pra Skrining Perkembangan (KPSP) atau instrumen standar lain yang berlaku	1,752	1,752	0	100.00 %
	2 . Formulir Deteksi Dini Tumbuh Kembang Anak (DDTK)	1,752	1,752	0	100.00 %
	3 . Buku Kartu Ibu dan Anak (KIA)	1,752	1,752	0	100.00 %
	4 . Vitamin A Biru	356	356	0	100.00 %
	5 . Vitamin A Merah	11,104	11,104	0	100.00 %
	6 . Vaksin imunisasi lanjutan : DPT - HB -Hib, Campak, Rubella	1,752	1,752	0	100.00 %
	7 . Vaksin imunisasi dasar: HBO, BCG, Polio, IPV, DPT -HB -Hib, Campak, Rubella	1,752	1,752	0	100.00 %
	8 . Jarum suntik dan Bahan Habis Pakai (BHP)	1,752	1,752	0	100.00 %
	9 . Peralatan Anafilaktik	4	4	0	100.00 %
	10 . Bidan	87	87	0	100.00 %

No	Indikator Kinerja / Jenis Layanan SPM	Indikator Pencapaian / Output			Total Pencapaian
	11 . Dokter	4	4	0	100.00 %
	12 . Perawat	91	91	0	100.00 %
	13 . Ahli Gizi	13	13	0	100.00 %
	14 . Guru PAUD	50	50	0	100.00 %
	15 . Kader Kesehatan	428	428	0	100.00 %
	JUMLAH	22,649	22,649	0	1,500.00 %
5 .	Pelayanan Kesehatan Pada Usia Pendidikan Dasar				97.52 %
	PERSENTASE PENCAPAIAN PENERIMA LAYANAN DASAR (80%)	Jumlah Total Yang Harus Dilayani	Jumlah Total Yang Terlayani	Yang Belum Terlayani	77.52 %
	• Jumlah yang Harus Dilayani :	12,163	11,786	377	97%
	PERSENTASE PENCAPAIAN MUTU MINIMAL LAYANAN DASAR (20%)				20.00 %
		Jumlah yang harus dilayani	Jumlah yang terlayani	Jumlah yang belum terlayani	100.00 %
	1 . Buku raport kesehatanku	2,01	2,01	0	100.00 %
	2 . Buku pemantauan kesehatan	4	4	0	100.00 %
	3 . Kuesioner skrining kesehatan	2,01	2,01	0	100.00 %
	4 . Formulir rekapitulasi hasil pelayanan kesehatan usia sekolah dan remaja di dalam sekolah	70	70	0	100.00 %
	5 . Formulir rekapitulasi hasil pelayanan kesehatan usia sekolah dan remaja di luar sekolah	70	70	0	100.00 %
	6 . Dokter/Dokter gigi	8	8	0	100.00 %
	7 . Bidan	28	28	0	100.00 %
	8 . Perawat	28	28	0	100.00 %
	9 . Ahli Gizi	13	13	0	100.00 %
	10 . Tenaga Kesehatan Masyarakat	4	4	0	100.00 %
	11 . Guru	70	70	0	100.00 %
	12 . Kader Kesehatan	1,164	1,164	0	100.00 %
	JUMLAH	5,479	5,479	0	1,200.00 %
6 .	Pelayanan Kesehatan Pada Usia Produktif				77.83 %
	PERSENTASE PENCAPAIAN PENERIMA LAYANAN DASAR (80%)	Jumlah Total Yang Harus Dilayani	Jumlah Total Yang Terlayani	Yang Belum Terlayani	57.83 %
	• Jumlah yang Harus Dilayani :	49,81	36,008	13,802	72%
	PERSENTASE PENCAPAIAN MUTU MINIMAL LAYANAN DASAR (20%)				20.00 %
		Jumlah yang harus dilayani	Jumlah yang terlayani	Jumlah yang belum terlayani	100.00 %
	1 . Pedoman dan media Komunikasi, Informasi, Edukasi (KIE)	38	38	0	100.00 %

No	Indikator Kinerja / Jenis Layanan SPM	Indikator Pencapaian / Output			Total Pencapaian
	2 . Alat ukur berat badan, Alat ukur tinggi badan, Alat ukur lingkar perut, Tensimeter, Glukometer, Tes Strip Gula Darah, Lancet, Kapas Alkohol, KIT IVA Tes	38	38	0	100.00 %
	3 . Formulir pencatatan dan pelaporan aplikasi Sistem Informasi Penyakit Tidak Menular (SIPTM)	1,245	1,245	0	100.00 %
	4 . Dokter	8	8	0	100.00 %
	5 . Bidan	38	38	0	100.00 %
	6 . Perawat	38	38	0	100.00 %
	7 . Ahli Gizi	8	8	0	100.00 %
	8 . Tenaga Kesehatan Masyarakat	4	4	0	100.00 %
	9 . Tenaga Non Kesehatan Terlatih	102	102	0	100.00 %
	JUMLAH	1,519	1,519	0	900.00 %
7 .	Pelayanan Kesehatan Pada Usia Lanjut				79.42 %
	PERSENTASE PENCAPAIAN PENERIMA LAYANAN DASAR (80%)	Jumlah Total Yang Harus Dilayani	Jumlah Total Yang Terlayani	Yang Belum Terlayani	59.42 %
	• Jumlah yang Harus Dilayani :	5,446	4,045	1,401	74%
	PERSENTASE PENCAPAIAN MUTU MINIMAL LAYANAN DASAR (20%)				20.00 %
		Jumlah yang harus dilayani	Jumlah yang terlayani	Jumlah yang belum terlayani	100.00 %
	1 . Strip uji pemeriksaan gula darah, kolesterol	1,362	1,362	0	100.00 %
	2 . Instrumen Geriatric Depression Scale (GDS), Instrumen Abbreviated Mental Test (AMT) dan Instrumen Activity Daily Living (ADL) dalam Paket Pengkajian Paripurna Pasien Geriatri (P3G)	1,362	1,362	0	100.00 %
	3 . Buku kesehatan lansia	1,362	1,362	0	100.00 %
	4 . Dokter	4	4	0	100.00 %
	5 . Bidan	4	4	0	100.00 %
	6 . Perawat	4	4	0	100.00 %
	7 . Ahli Gizi	4	4	0	100.00 %
	8 . Tenaga Kesehatan Masyarakat	4	4	0	100.00 %
	9 . Tenaga Non Kesehatan Terlatih	129	129	0	100.00 %
	JUMLAH	4,235	4,235	0	900.00 %
8 .	Pelayanan Kesehatan Penderita Hipertensi				41.34 %
	PERSENTASE PENCAPAIAN PENERIMA LAYANAN DASAR (80%)	Jumlah Total Yang Harus Dilayani	Jumlah Total Yang Terlayani	Yang Belum Terlayani	21.34 %
	• Jumlah yang Harus Dilayani :	13,151	3,508	9,643	27%
	PERSENTASE PENCAPAIAN MUTU MINIMAL LAYANAN DASAR (20%)				20.00 %

No	Indikator Kinerja / Jenis Layanan SPM	Indikator Pencapaian / Output			Total Pencapaian
		Jumlah yang harus dilayani	Jumlah yang terlayani	Jumlah yang belum terlayani	100.00 %
	1 . Pedoman pengendalian Hipertensi dan media Komunikasi, Informasi, Edukasi (KIE)	38	38	0	100.00 %
	2 . Tensimeter	38	38	0	100.00 %
	3 . Formulir pencatatan dan pelaporan aplikasi Sistem Informasi Penyakit Tidak Menular (SIPTM)	34	34	0	100.00 %
	4 . Dokter	8	8	0	100.00 %
	5 . Bidan	34	34	0	100.00 %
	6 . Perawat	34	34	0	100.00 %
	7 . Tenaga Kesehatan Masyarakat	4	4	0	100.00 %
	JUMLAH	190	190	0	700.00 %
9 .	Pelayanan Kesehatan Penderita Diabetes Melitus				100.00 %
	PERSENTASE PENCAPAIAN PENERIMA LAYANAN DASAR (80%)	Jumlah Total Yang Harus Dilayani	Jumlah Total Yang Terlayani	Yang Belum Terlayani	80.00 %
	• Jumlah yang Harus Dilayani :	608	608	0	100%
	PERSENTASE PENCAPAIAN MUTU MINIMAL LAYANAN DASAR (20%)				20.00 %
		Jumlah yang harus dilayani	Jumlah yang terlayani	Jumlah yang belum terlayani	100.00 %
	1 . Glukometer, Strip Tes Gula Darah, Kapas Alkohol, Lancet	28,89	28,89	0	100.00 %
	2 . Formulir pencatatan dan pelaporan aplikasi Sistem Informasi Penyakit Tidak Menular (SIPTM)	34	34	0	100.00 %
	3 . Pedoman dan media Komunikasi, Informasi, Edukasi (KIE)	38	38	0	100.00 %
	4 . Dokter	8	8	0	100.00 %
	5 . Bidan	4	4	0	100.00 %
	6 . Perawat	34	34	0	100.00 %
	7 . Ahli Gizi	8	8	0	100.00 %
	8 . Tenaga Kesehatan Masyarakat	4	4	0	100.00 %
	JUMLAH	29,02	29,02	0	800.00 %
10 .	Pelayanan Kesehatan Orang Dengan Gangguan Jiwa (ODGJ) Berat				95.97 %
	PERSENTASE PENCAPAIAN PENERIMA LAYANAN DASAR (80%)	Jumlah Total Yang Harus Dilayani	Jumlah Total Yang Terlayani	Yang Belum Terlayani	75.97 %
	• Jumlah yang Harus Dilayani :	159	151	8	95%
	PERSENTASE PENCAPAIAN MUTU MINIMAL LAYANAN DASAR (20%)				20.00 %
		Jumlah yang harus dilayani	Jumlah yang terlayani	Jumlah yang	100.00 %

No	Indikator Kinerja / Jenis Layanan SPM	Indikator Pencapaian / Output			Total Pencapaian
				belum terlayani	
	1 . Buku Pedoman Diagnosis Penggolongan Gangguan Jiwa (PPDGJ III) atau Buku Pedoman Diagnosis Penggolongan Gangguan Jiwa terbaru (bila sudah tersedia)	5	5	0	100.00 %
	2 . Kit berisi 2 Alat Fiksasi	4	4	0	100.00 %
	3 . Penyediaan formulir pencatatan dan pelaporan	360	360	0	100.00 %
	4 . Media Komunikasi, Informasi, Edukasi (KIE)	159	159	0	100.00 %
	5 . Dokter dan/atau perawat terlatih jiwa dan/atau tenaga kesehatan lainnya	14	14	0	100.00 %
	JUMLAH	542	542	0	500.00 %
11 .	Pelayanan Kesehatan Orang Terduga Tuberkulosis				66.02 %
	PERSENTASE PENCAPAIAN PENERIMA LAYANAN DASAR (80%)	Jumlah Total Yang Harus Dilayani	Jumlah Total Yang Terlayani	Yang Belum Terlayani	46.02 %
	• Jumlah yang Harus Dilayani :	2,863	1,647	1,216	58%
	PERSENTASE PENCAPAIAN MUTU MINIMAL LAYANAN DASAR (20%)				20.00 %
		Jumlah yang harus dilayani	Jumlah yang terlayani	Jumlah yang belum terlayani	100.00 %
	1 . Media KIE (Leaflet, Lembar Balik, Poster, Banner)	12	12	0	100.00 %
	2 . Reagen Zn TB	1	1	0	100.00 %
	3 . Masker jenis rumah tangga dan Masker N95	2,5	2,5	0	100.00 %
	4 . Pot dahak, Kaca slide, Bahan Habis Pakai (Oil Emersi, Ether Alkohol Lampu Spirtus/Bunsen, Ose/Lidi), Rak pengering	4,232	4,232	0	100.00 %
	5 . Catridge tes cepat molekuler	2,116	2,116	0	100.00 %
	6 . Formulir pencatatan dan pelaporan	12	12	0	100.00 %
	7 . Pedoman/Standar Operasional Prosedur (SOP)	4	4	0	100.00 %
	8 . Dokter/ dokter spesialis penyakit dalam/ dokter spesialis paru	4	4	0	100.00 %
	9 . Perawat	4	4	0	100.00 %
	10 . Analis Teknik Laboratorium Medik (ATLM)	4	4	0	100.00 %
	11 . Penata Rontgen	2	2	0	100.00 %
	12 . Tenaga kesehatan masyarakat	4	4	0	100.00 %
	13 . Tenaga non kesehatan terlatih atau mempunyai	1	1	0	100.00 %
	JUMLAH	8,896	8,896	0	1,300.00 %

No	Indikator Kinerja / Jenis Layanan SPM	Indikator Pencapaian / Output			Total Pencapaian
12	Pelayanan Kesehatan Orang Dengan Risiko Terinfeksi Virus Yang Melemahkan Daya Tahan Tubuh Manusia (Human Immunodeficiency Virus)				100.00 %
	PERSENTASE PENCAPAIAN PENERIMA LAYANAN DASAR (80%)	Jumlah Total Yang Harus Dilayani	Jumlah Total Yang Terlayani	Yang Belum Terlayani	80.00 %
	• Jumlah yang Harus Dilayani :	2,372	2,372	0	100%
	PERSENTASE PENCAPAIAN MUTU MINIMAL LAYANAN DASAR (20%)				20.00 %
		Jumlah yang harus dilayani	Jumlah yang terlayani	Jumlah yang belum terlayani	100.00 %
	1 . Media KIE (Lembar Balik, Leaflet, Poster, Banner)	34	34	0	100.00 %
	2 . Tes cepat HIV (RDT) pertama	1,186	1,186	0	100.00 %
	3 . Bahan Medis Habis Pakai, Handschoen, Alkohol Swab, Plester, Lancet/Jarum Steril, Jarum S spuit yang sesuai/Vacutainer dan Jarum Sesuai	2,3	2,3	0	100.00 %
	4 . Alat tulis, Rekam medis yang berisi nomor rekam medis, Nomor fasilitas pelayanan kesehatan pelaksana, Nomor KTP/NIK	4	4	0	100.00 %
	5 . Dokter/dokter spesialis penyakit dalam/dokter spesialis kulit dan kelamin	9	9	0	100.00 %
	6 . Perawat	11	11	0	100.00 %
	7 . Bidan	7	7	0	100.00 %
	8 . Ahli Teknologi Laboratorium Medis (ATLM)	6	6	0	100.00 %
	9 . Tenaga kesehatan masyarakat	2	2	0	100.00 %
	10 . Tenaga non kesehatan terlatih atau mempunyai kualifikasi tertentu	1	1	0	100.00 %
	JUMLAH	3,56	3,56	0	1,000.00 %

Sumber: Dinas Kesehatan Kota Solok

Standar Pelayanan Minimal dievaluasi secara berkala dan menjadi pertimbangan dalam menentukan arah kebijakan pembangunan kesehatan Kota Solok selanjutnya. Di tahun 2022, dari 12 jenis pelayanan dasar, hanya 2 pelayanan yang mencapai 100% yaitu Pelayanan Kesehatan Penderita Diabetes Mellitus dan Pelayanan kesehatan orang dengan risiko terinfeksi virus yang melemahkan daya tahan tubuh manusia (*Human Immunodeficiency Virus*). Sementara pelayanan terhadap penderita hipertensi dan TB memiliki cakupan rendah yaitu 41,34% dan 66,02%.

Berdasar capaian pelayanan SPM, perlu peningkatan kualitas pelaksanaan program kegiatan untuk meningkatkan pemahaman dan kesadaran masyarakat untuk melakukan *screening* kesehatan dan melakukan pengobatan secara rutin untuk PTM. Sementara peningkatan terhadap cakupan pelayanan harus dilakukan secara aktif oleh tenaga kesehatan atau petugas lapangan. Khusus untuk kasus “Pelayanan Kesehatan Orang

Terduga Tuberkulosis”, tenaga kesehatan masih perlu memaksimalkan kegiatan penjangkaran investigasi kontak kasus TB di masyarakat.

C. PEKERJAAN UMUM

Realisasi penerapan standar pelayanan minimal (SPM) pada urusan Pemerintahan wajib pelayanan dasar pada bidang Pekerjaan Umum di Kota Solok tahun 2022, disajikan pada tabel berikut:

Tabel 2.168

Realisasi Penerapan Standar Pelayanan Minimal Pekerjaan Umum Tahun 2022

Urusan Pekerjaan Umum				
1	Penyediaan Kebutuhan pokok air minum sehari - hari	Jumlah Warga Negara yang memperoleh kebutuhan pokok air minum sehari-hari	100%	97,80%
2	Penyediaan Pelayanan Pengolahan air limbah Domestik	Jumlah Warga Negara yang memperoleh layanan pengolahan air limbah domestik wilayah kota	100%	92,59%

Sumber : Dinas PUPR, 2023

D. PERUMAHAN DAN PERMUKIMAN

Tabel 2.169

Realisasi Penerapan Standar Pelayanan Minimal (SPM) Perumahan dan Permukiman Tahun 2022

No	Jenis Pelayanan Dasar	Indikator Pencapaian	Target Capaian	Realisasi
Urusan Perumahan dan Kawasan Permukiman				
1.	Penyediaan Dan Rehabilitasi Rumah Yang Layak Huni Bagi Korban Kab/Kota	Terlaksananya Rehabilitasi Rumah Bagi Korban Bencana Kab/ Kota	100%	100
2.	Fasilitasi Penyediaan Rumah Yang Layak Huni Bagi Masyarakat Yang Terkena Relokasi Program Pemerintahan Daerah Kab/Kota	Terlaksananya Fasilitasi Penyediaan Rumah Yang Layak Huni Bagi Masyarakat Yang Terkena Relokasi Program Pemerintahan Daerah Kab/Kota	100%	72,12

Sumber : Dinas Perkim, 2023

E. KETENTRAMAN, KETERTIBAN UMUM DAN PERLINDUNGAN MASYARAKAT

Standar Pelayanan Minimal Urusan Trantibumlinmas terbagi atas 3 sub urusan yang masing-masingnya diatur menurut petunjuk teknis Kemendagri yakni: Sub Urusan Bencana (Peraturan Menteri Dalam Negeri Nomor 101 Tahun 2018), Sub Urusan Kebakaran (Peraturan Menteri Dalam Negeri Nomor 114 Tahun 2018), dan Sub Urusan Trantibumlinmas (Peraturan Menteri Dalam Negeri Nomor 121 Tahun 2018). Capaian SPM Urusan Trantibumlinmas tahun 2021 disajikan pada tabel berikut:

Tabel 2.170
Pelaksanaan SPM Trantibumlinmas Tahun 2022

NO	Jenis Pelayanan Dasar	Indikator	Target	Realisasi	Capaian
1.	Pelayanan ketenteraman dan ketertiban Umum	Jumlah warga yang memperoleh layanan akibat dari penegakan hukum Perda dan Perkada	100%	100%	100%
2	Pelayanan informasi rawan bencana	Jumlah warga yang memperoleh layanan informasi rawan bencana	100%	100%	100%
3	Pelayanan pencegahan dan kesiapsiagaan terhadap bencana	Jumlah warga yang memperoleh layanan pencegahan dan kesiapsiagaan terhadap bencana	100%	100%	100%
4	Pelayanan penyelamatan dan evakuasi korban bencana	Jumlah warga yang memperoleh layanan penyelamatan dan evakuasi korban bencana	100%	100%	100%
5	Pelayanan penyelamatan dan evakuasi korban kebakaran	Jumlah warga yang memperoleh layanan penyelamatan dan evakuasi korban kebakaran	100%	100%	100%

F. SOSIAL

Standar Pelayanan Minimal bidang Sosial diatur menurut Peraturan Menteri Sosial No. 9 Tahun 2018 yang diuraikan dalam tabel berikut:

Tabel 2.171
Pelaksanaan SPM Sosial Tahun 2022

No	Indikator Kinerja / Jenis Layanan SPM	Indikator Pencapaian / Output			Total Pencapaian
	KATEGORI INDEKS PENCAPAIAN SPM	TUNTAS PARIPURNA			100.00 %
1.	Rehabilitasi Sosial Dasar Penyandang Disabilitas Terlantar di Luar Panti				100.00 %
	Persentase Pencapaian Penerima Layanan Dasar (80%)	Jumlah Total Yang Harus Dilayani	Jumlah Total Yang Terlayani	Yang Belum Terlayani	80.00 %
	Jumlah yang Harus Dilayani :	18	18	0	100%
	PERSENTASE PENCAPAIAN MUTU MINIMAL LAYANAN DASAR (20%)				20.00 %
		Jumlah yang harus dilayani	Jumlah yang terlayani	Jumlah yang belum terlayani	100.00 %
	1. Layanan data dan pengaduan	1	1	0	100.00 %
	2. Penyediaan layanan kedaruratan bagi daerah yang sudah memiliki kendaraan khusus layanan rehabilitasi sosial dasar diluar Panti	1	1	0	100.00 %
	3. Penyediaan layanan kedaruratan bagi daerah yang belum memiliki kendaraan khusus layanan rehabilitasi sosial dasar diluar Panti dan tidak mampu melakukan pengadaan kendaraan baru	1	1	0	

No	Indikator Kinerja / Jenis Layanan SPM	Indikator Pencapaian / Output			Total Pencapaian
	4. Penyediaan permakanan	18	18	0	100.00 %
	5. Penyediaan sandang	1	1	0	100.00 %
	6. Penyediaan alat bantu	1	1	0	100.00 %
	7. Penyediaan perbekalan kesehatan	1	1	0	100.00 %
	8. Pemberian bimbingan fisik, mental, spiritual	1	1	0	100.00 %
	9. Pemberian bimbingan sosial kepada keluarga Penyandang Disabilitas terlantar	1	1	0	100.00 %
	10. Fasilitas pembuatan Nomor Induk Kependudukan, Kartu Tanda Penduduk, Akta Kelahiran, Surat Nikah, dan/atau Kartu Identitas Anak	1	1	0	100.00 %
	11. Akses ke layanan pendidikan	1	1	0	100.00 %
	12. Pemberian pelayanan penelusuran keluarga	1	1	0	100.00 %
	13. Pemberian pelayanan reunifikasi keluarga	1	1	0	100.00 %
	14. Layanan rujukan	1	1	0	100.00 %
	15. Penyediaan layanan kedaruratan bagi daerah yang belum memiliki kendaraan khusus layanan rehabilitasi sosial dasar diluar Panti dan mampu melakukan pengadaan kendaraan baru dan pembiayaan pemeliharaan	1	1	0	100.00 %
	JUMLAH	32	32	0	1,500.00 %
2 .	Rehabilitasi Sosial Dasar Anak Telantar di Luar Panti				100.00 %
	PERSENTASE PENCAPAIAN PENERIMA LAYANAN DASAR (80%)	Jumlah Total Yang Harus Dilayani	Jumlah Total Yang Terlayani	Yang Belum Terlayani	80.00 %
	Jumlah yang Harus Dilayani :	150	150	0	100%
	PERSENTASE PENCAPAIAN MUTU MINIMAL LAYANAN DASAR (20%)				20.00 %
		Jumlah yang harus dilayani	Jumlah yang terlayani	Jumlah yang belum terlayani	100.00 %
	1. Layanan data dan pengaduan	1	1	0	100.00 %
	2. Penyediaan permakanan	1	1	0	100.00 %
	3. Penyediaan sandang	1	1	0	100.00 %
	4. Penyediaan alat bantu	1	1	0	100.00 %
	5. Penyediaan perbekalan kesehatan	1	1	0	100.00 %
	6. Pemberian bimbingan fisik, mental, spiritual	150	150	0	100.00 %

No	Indikator Kinerja / Jenis Layanan SPM	Indikator Pencapaian / Output			Total Pencapaian
	7. Pemberian bimbingan sosial kepada keluarga Penyandang Disabilitas Anak Terlantar	1	1	0	100.00 %
	8. Fasilitas pembuatan Nomor Induk Kependudukan, Kartu Tanda Penduduk, Akta Kelahiran, Surat Nikah, dan/atau Kartu Identitas Anak	1	1	0	100.00 %
	9. Akses ke layanan pendidikan	1	1	0	100.00 %
	10. Pemberian pelayanan penelusuran keluarga	1	1	0	100.00 %
	11. Pemberian pelayanan reunifikasi keluarga	1	1	0	100.00 %
	12. Layanan rujukan	1	1	0	100.00 %
	13. Penyediaan layanan kedaruratan bagi daerah yang sudah memiliki kendaraan khusus layanan rehabilitasi sosial dasar diluar Panti	1	1	0	100.00 %
	14. Penyediaan layanan kedaruratan bagi daerah yang belum memiliki kendaraan khusus layanan rehabilitasi sosial dasar diluar Panti dan tidak mampu melakukan pengadaan kendaraan baru	1	1	0	100.00 %
	15. Penyediaan layanan kedaruratan bagi daerah yang belum memiliki kendaraan khusus layanan rehabilitasi sosial dasar diluar Panti dan mampu melakukan pengadaan kendaraan baru dan pembiayaan pemeliharaan	1	1	0	100.00 %
	JUMLAH	164	164	0	1,500.00 %
3.	Rehabilitasi Sosial Dasar Lanjut Usia Terlantar di Luar Panti				100.00 %
	PERSENTASE PENCAPAIAN PENERIMA LAYANAN DASAR (80%)	Jumlah Total Yang Harus Dilayani	Jumlah Total Yang Terlayani	Yang Belum Terlayani	80.00 %
	Jumlah yang Harus Dilayani :	115	115	0	100%
	PERSENTASE PENCAPAIAN MUTU MINIMAL LAYANAN DASAR (20%)				20.00 %
		Jumlah yang harus dilayani	Jumlah yang terlayani	Jumlah yang belum terlayani	100.00 %
	1. Layanan data dan pengaduan	1	1	0	100.00 %
	2. Penyediaan layanan kedaruratan bagi daerah yang sudah memiliki kendaraan khusus layanan	1	1	0	100.00 %

No	Indikator Kinerja / Jenis Layanan SPM	Indikator Pencapaian / Output			Total Pencapaian
	rehabilitasi sosial dasar diluar Panti				
	3. Penyediaan permakanan	115	115	0	100.00 %
	4. Penyediaan sandang	1	1	0	100.00 %
	5. Penyediaan alat bantu	1	1	0	100.00 %
	6. Penyediaan perbekalan kesehatan	1	1	0	100.00 %
	7. Pemberian bimbingan fisik, mental, spiritual	1	1	0	100.00 %
	8. Pemberian bimbingan sosial kepada keluarga Penyandang Disabilitas Lanjut Usia terlantar	1	1	0	100.00 %
	9. Fasilitas pembuatan Nomor Induk Kependudukan, Kartu Tanda Penduduk, Akta Kelahiran, Surat Nikah, dan/atau Kartu Identitas Anak	1	1	0	100.00 %
	10. Akses ke layanan pendidikan	1	1	0	100.00 %
	11. Pemberian pelayanan penelusuran keluarga	1	1	0	100.00 %
	12. Pemberian pelayanan reunifikasi keluarga	1	1	0	100.00 %
	13. Layanan rujukan	1	1	0	100.00 %
	14. Penyediaan layanan kedaruratan bagi daerah yang belum memiliki kendaraan khusus layanan rehabilitasi sosial dasar diluar Panti dan mampu melakukan pengadaan kendaraan baru dan pembiayaan pemeliharaan	1	1	0	100.00 %
	15. Penyediaan layanan kedaruratan bagi daerah yang belum memiliki kendaraan khusus layanan rehabilitasi sosial dasar diluar Panti dan tidak mampu melakukan pengadaan kendaraan baru	1	1	0	100.00 %
	JUMLAH	129	129	0	1,500.00 %
4 .	Rehabilitasi Sosial Dasar Tuna Sosial Khususnya Gelandangan dan Pengemis di Luar Panti				100.00 %
	PERSENTASE PENCAPAIAN PENERIMA LAYANAN DASAR (80%)	Jumlah Total Yang Harus Dilayani	Jumlah Total Yang Terlayani	Yang Belum Terlayani	80.00 %
	Jumlah yang Harus Dilayani :	25	25	0	100%
	PERSENTASE PENCAPAIAN MUTU MINIMAL LAYANAN DASAR (20%)				20.00 %

No	Indikator Kinerja / Jenis Layanan SPM	Indikator Pencapaian / Output			Total Pencapaian
		Jumlah yang harus dilayani	Jumlah yang terlayani	Jumlah yang belum terlayani	
		1	1	0	100.00 %
	1. Layanan data dan pengaduan	1	1	0	100.00 %
	2. Penyediaan layanan kedaruratan bagi daerah yang sudah memiliki kendaraan khusus layanan rehabilitasi sosial dasar diluar Panti	1	1	0	100.00 %
	3. Penyediaan permakanan	1	1	0	100.00 %
	4. Penyediaan sandang	1	1	0	100.00 %
	5. Penyediaan alat bantu	1	1	0	100.00 %
	6. Penyediaan perbekalan kesehatan	1	1	0	100.00 %
	7. Pemberian bimbingan fisik, mental, spiritual	1	1	0	100.00 %
	8. Pemberian bimbingan sosial kepada keluarga penyandang disabilitas gelandangan dan pengemis terlantar	1	1	0	100.00 %
	9. Fasilitas pembuatan Nomor Induk Kependudukan, Kartu Tanda Penduduk, Akta Kelahiran, Surat Nikah, Dan/Atau Kartu Identitas Anak	1	1	0	100.00 %
	10. Akses ke layanan pendidikan	1	1	0	100.00 %
	11. Pemberian pelayanan penelusuran keluarga	1	1	0	100.00 %
	12. Pemberian pelayanan reunifikasi keluarga	1	1	0	100.00 %
	13. Layanan rujukan	1	1	0	100.00 %
	14. Penyediaan layanan kedaruratan bagi daerah yang belum memiliki kendaraan khusus layanan rehabilitasi sosial dasar diluar Panti dan mampu melakukan pengadaan kendaraan baru dan pembiayaan pemeliharaan	1	1	0	100.00 %
	15. Penyediaan layanan kedaruratan bagi daerah yang belum memiliki kendaraan khusus layanan rehabilitasi sosial dasar diluar Panti dan tidak mampu melakukan pengadaan kendaraan baru	1	1	0	100.00 %
	JUMLAH	15	15	0	1,500.00 %

No	Indikator Kinerja / Jenis Layanan SPM	Indikator Pencapaian / Output			Total Pencapaian
5.	Perlindungan dan Jaminan Sosial Pada Saat Tanggap dan Paska Bencana Bagi Korban Bencana Kabupaten/Kota				100.00 %
	Persentase Pencapaian Penerima Layanan Dasar (80%)	Jumlah Total Yang Harus Dilayani	Jumlah Total Yang Terlayani	Yang Belum Terlayani	80.00 %
	Jumlah yang Harus Dilayani :	902	902	0	100%
	PERSENTASE PENCAPAIAN MUTU MINIMAL LAYANAN DASAR (20%)				20.00 %
		Jumlah yang harus dilayani	Jumlah yang terlayani	Jumlah yang belum terlayani	100.00 %
	1. Penyediaan permakanan	902	902	0	100.00 %
	2. Penyediaan sandang	902	902	0	100.00 %

Sumber : Dinas Sosial, 2022

Pemerintah Kota Solok melalui Dinas Sosial menerapkan SPM untuk pemenuhan Jenis Pelayanan Dasar dan Mutu Pelayanan Dasar secara minimal bagi kelompok yang berhak. Terdapat 5 (lima) Standar Pelayanan Minimal urusan sosial yang dilaksanakan oleh Dinas Sosial dan telah mencapai 100%, yang menunjukkan pelayanan oleh Dinas Sosial untuk memenuhi kebutuhan masyarakat yang menjadi sasaran telah memenuhi standar pelayanan dan mutu yang ditetapkan.

2.3. PERMASALAHAN PEMBANGUNAN DAERAH

2.3.1. PERMASALAHAN PEMBANGUNAN DAERAH YANG BERHUBUNGAN DENGAN PRIORITAS SASARAN PEMBANGUNAN DAERAH

A. Misi I RPJMD

Sasaran pembangunan pada misi I secara realisasi melebihi target 2022, namun kalau dilihat dari pencapaian tahunan dari 2021 mengalami penurunan. Hal ini disebabkan kurang optimalnya survey terhadap Indeks Kesalehan yang dilakukan. Sampel yang di survey belum dapat menggambarkan keseluruhan indikator dalam menetapkan Indeks kesalehan.

Dimensi hasil survey menunjukkan peningkatan dari 2 dimensi yakni; relasi antar manusia dan menjaga etika serta budi pekerti. Sedangkan 3 dimensi lainnya mengalami penurunan, yaitu ; dimensi kepedulian/solidaritas sosial, dimensi melestarikan lingkungan dan dimensi relasi dengan negara dan pemerintah.

B. Misi II RPJMD

Target capaian misi II RPJMD Kota Solok tahun 2021-2026 telah terealisasi secara signifikan pada 2 tahun awal perencanaan. Dengan capaian ini dapat dijelaskan tidak ada masalah dalam penyelenggaraan misi II ini. Namun demikian untuk mendapatkan hasil yang lebih optimal permasalahan penataan pasar masih akan mejadi tantangan dimasa yang akan datang mengingat jumlah perdagangan yang terus meningkat.

Disamping itu untuk menetapkan kebijakan yang lebih baik, penetapan target harus dilakukan secara lebih kongkrit sehingga tidak memberikan bias yang terlalu besar dalam penghitungan capaian.

C. Misi III RPJMD

Sasaran pembangunan pada misi III secara umum telah tercapai, namun ada beberapa indikator yang belum tercapai, yaitu:

- a. Indikator prevalensi stunting (pendek dan sangat pendek) pada balita. Tidak tercapainya target indikator ini dapat dijelaskan bahwa penanganan stunting di Kota Solok belum dilakukan secara konvergensi oleh perangkat daerah terkait termasuk masyarakat. Sehingga penurunan angka stunting tidak sesuai dengan yang diharapkan, walaupun tetap menurun dibandingkan dengan tahun sebelumnya. Perangkat daerah terkait memberikan intervensi penanggulangan stunting tanpa mempedomani data keluarga berisiko stunting dan data balita stunting, sehingga hasilnya tidak maksimal.
- b. Indikator Angka Kemiskinan. Tidak tercapainya target penurunan angka kemiskinan disebabkan karena Kota Solok sebagai sebuah kota menjadi daerah tujuan bagi penduduk disekitar wilayah Kota Solok untuk mencari penghidupan dan menetap. Dengan bekerja serabutan dan berpenghasilan rendah, akan menyebabkan timbulnya keluarga miskin baru. Upaya-upaya penanggulangan kemiskinan yang dilakukan oleh pemerintah Kota Solok hanya dapat menurunkan angka kemiskinan sebesar 0,1%. Perlu upaya yang lebih besar untuk menurunkan angka kemiskinan Kota Solok.

D. Misi IV RPJMD

Sasaran pembangunan pada misi IV pada umumnya telah mencapai target yang ditetapkan bahkan telah melebihi. Namun terdapat satu sasaran yang belum mencapai target yang ditetapkan yaitu meningkatnya kualitas lingkungan hidup dengan indikator Indeks Kualitas Lingkungan Hidup. Tidak tercapainya target IKLH tahun 2022 adalah disebabkan nilai komponen Indeks Kualitas Lahan (IKL) hanya tercapai 70,04%. Tuntutan pemenuhan luas tutupan lahan telah ditetapkan melalui Surat Edaran Menteri LHK No. 4 Tahun 2021 tentang Penetapan Rancangan Pembangunan Jangka Menengah Daerah Berwawasan Lingkungan yang berisi target IKLH Nasional, Provinsi dan Kabupaten/Kota periode 2021-2024 yang dimuat dalam Dokumen RPJMD.

Terbatasnya pemenuhan tutupan vegetasi sebesar 54,68 poin, disebabkan luasan Ruang Terbuka Hijau (RTH) yang masih sedikit dan luas lahan terbangun sudah cukup besar mengikuti perkembangan pembangunan ekonomi Kota Solok. Diperlukan kebijakan khusus untuk pemenuhan atau penambahan tutupan vegetasi berupa RTH melalui inovasi Bersama masyarakat dan pemangku kepentingan lainnya.

2.3.2. IDENTIFIKASI PERMASALAHAN PENYELENGGARAAN URUSAN PEMERINTAHAN DAERAH (PER-PROGRAM)

A. URUSAN WAJIB YANG BERKAITAN DENGAN PELAYANAN DASAR

1. PENDIDIKAN

Berdasarkan hasil evaluasi terhadap pelaksanaan program dan kegiatan pembangunan daerah pada urusan Pendidikan terdapat permasalahan sebagai berikut :

- a. Masih adanya anak-anak yang putus sekolah pada jenjang pendidikan dasar
- b. Masih terdapatnya sarana prasarana sekolah yang belum mencukupi dan memenuhi SNP (Standar Nasional Pendidikan) baik di tingkat Sekolah Dasar, Sekolah Menengah Pertama ataupun PAUD
- c. Masih banyak guru SD, SMP dan PAUD yang belum memiliki sertifikat pendidik
- d. Masih adanya pendidik yang belum memenuhi kualifikasi Pendidikan minimal
- e. Masih rendahnya tingkat partisipasi sekolah di tingkat PAUD yang disebabkan diantaranya pertimbangan kondisi ekonomi keluarga karena sebagian besar Pendidikan di jenjang Taman Kanak- Kanak masih membutuhkan pembiayaan dan masih adanya pemahaman sebahagian masyarakat yang belum menyadari pentingnya pendidikan pra sekolah bagi anak- anak sebelum memasuki sekolah dasar.

2. KESEHATAN

Dari capaian kinerja Dinas Kesehatan, terdapat beberapa permasalahan sebagai berikut:

- a. Masih rendahnya kesadaran masyarakat dalam penyediaan gizi seimbang bagi balita,
- b. Belum optimalnya penyuluhan dan konseling yang diberikan kepada masyarakat,
- c. Belum optimalnya pemantauan terhadap tumbuh kembang balita, terutama balita yang tidak dibawa ke posyandu,
- d. Masih rendahnya kesadaran masyarakat terhadap Penyakit Tidak Menular, baik pencegahan maupun pengobatan rutinnya.

3. PEKERJAAN UMUM DAN PENATAAN RUANG

Berdasarkan hasil evaluasi terhadap pelaksanaan program dan kegiatan pembangunan daerah pada urusan Pekerjaan Umum dan Penataan Ruang, terdapat permasalahan sebagai berikut:

- a. Masih rendahnya ketersediaan data dan informasi yang akurat, valid, dan *up to date* lingkup urusan Pekerjaan umum dan Penataan Ruang.
- b. Masih rendahnya kesadaran masyarakat dalam menaati regulasi terkait tata ruang.
- c. Masih rendahnya kapasitas anggaran yang diperuntukkan untuk memenuhi kebutuhan akan Infrastruktur perkotaan yang merata dan berkelanjutan.

4. PERUMAHAN DAN KAWASAN PERMUKIMAN

Berdasarkan hasil evaluasi terhadap pelaksanaan program dan kegiatan pembangunan daerah pada urusan Perumahan dan Kawasan Permukiman terdapat permasalahan sebagai berikut :

- a. Masih ada warga yang belum memiliki hunian yang layak.
- b. Masih ada perumahan yang belum dilengkapi jalan yang memadai.
- c. Masih ada perumahan yang belum dilengkapi drainase yang memadai.

5. KETENTRAMAN, KETERTIBAN UMUM DAN PERLINDUNGAN MASYARAKAT

Berdasarkan hasil evaluasi terhadap pelaksanaan program dan kegiatan pembangunan daerah pada urusan trantibumlinmas terdapat permasalahan sebagai berikut:

- a. Belum idealnya rasio jumlah polisi pamong praja dengan jumlah penduduk.
- b. Belum idealnya kompetensi aparaturnya satuan polisi pamong praja dan anggota perlindungan masyarakat sesuai ketentuan peraturan yang berlaku.
- c. Belum idealnya jumlah PPNS yang dimiliki dalam melakukan penyelidikan dan menindaklanjuti pelanggaran Perda/ Perkada.
- d. Belum optimalnya ketersediaan standar operasional prosedur satuan polisi pamong praja.
- e. Masih terbatasnya ketersediaan sarana dan prasarana pendukung penyelenggaraan ketenteraman dan ketertiban umum.
- f. Belum idealnya ketersediaan aparaturnya pemadam kebakaran sesuai ketentuan peraturan perundang-undangan.
- g. Belum optimalnya peran serta relawan kebakaran dalam penanggulangan kejadian kebakaran.
- h. Masih terbatasnya jumlah sarana dan prasarana yang dibutuhkan dalam pelaksanaan operasi pemadam kebakaran, evakuasi, dan penyelamatan sesuai standardisasi pada ketentuan peraturan yang berlaku.
- i. Masih terbatasnya kompetensi aparaturnya pemadam kebakaran dalam pelaksanaan operasi darurat non kebakaran.
- j. Pelaksanaan gladi kesiapsiagaan bencana sesuai rencana kontijensi yang telah disusun membutuhkan dukungan anggaran yang besar, sehingga pelaksanaan kegiatan setiap tahunnya belum mempedomani pedoman teknis pada dokumen kebencanaan yang telah disusun.
- k. Belum terbangunnya sistem peringatan dini kebencanaan berbasis masyarakat.
- l. Belum tersusunnya database kependudukan sesuai peraturan terkait kebencanaan dalam merumuskan rencana kegiatan dan anggaran.

6. SOSIAL

Dari indikator pelaksanaan urusan sosial di Kota Solok, potensi masalah ada pada manajemen data kemiskinan, diantaranya:

- a. Masih rendahnya penurunan data error. Sesuai data IKD, penurunan yang baru mencapai 11,24% sehingga masih banyak terdapat data sasaran penerima manfaat yang tidak tepat. baik itu maupun *inclusion error*.
- b. Masih rendahnya cakupan data sehingga masih terdapat *exclusion error* (keluarga/individu miskin yang tidak ada dalam data) menyebabkan penanganan tidak bisa dilaksanakan secara keseluruhan.
- c. Masih rendahnya tingkat akurasi data juga menentukan capaian kinerja sehingga tidak mencapai 100% atau *inclusion error* (keluarga/individu tidak miskin yang ada dalam data) akibatnya program dan kegiatan tidak tepat sasaran.

B. URUSAN WAJIB YANG TIDAK BERKAITAN DENGAN PELAYANAN DASAR

1. TENAGA KERJA

Berdasarkan hasil evaluasi terhadap pelaksanaan program dan kegiatan pembangunan daerah pada urusan tenaga kerja terdapat permasalahan sebagai berikut :

- a. Masih tingginya angka pengangguran
- b. Masih rendahnya persentase tenaga kerja yang memiliki sertifikat kompetensi.
- c. Masih rendahnya persentase perusahaan dengan tata kelola kerja yang layak.

2. PEMBERDAYAAN PEREMPUAN DAN PERLINDUNGAN ANAK

Berdasarkan hasil evaluasi terhadap pelaksanaan program dan kegiatan pembangunan daerah pada urusan Pemberdayaan Perempuan dan Perlindungan Anak terdapat permasalahan sebagai berikut :

- a. Belum optimal pelaksanaan analisis–analisis dan kajian Perencanaan dan Penganggaran yang Responsif gender terhadap penyusunan program dan kegiatan perangkat daerah.
- b. Belum adanya tenaga ahli atau fasilitator PPRG di tingkat kota untuk memberikan pendampingan dan tempat berkonsultasi bagi aparatur atau focal point PUG perangkat daerah .
- c. Masih terjadinya kasus – kasus kekerasan terhadap perempuan dan anak baik dari orang lain ataupun dari orang-orang terdekat / keluarga.
- d. Masih terbatasnya sarana dan prasarana untuk pemenuhan hak anak seperti kurangnya ruang bermain yang ramah anak.
- e. Belum terbentuknya UPTD P2TP2A yang merupakan unit kerja khusus perlindungan perempuan dan anak.

3. PANGAN

Berdasarkan hasil evaluasi terhadap pelaksanaan program dan kegiatan pembangunan daerah pada urusan Pangan terdapat permasalahan sebagai berikut :

- a. Terjadinya peningkatan alih fungsi lahan sehingga berkurangnya lahan produktif sebagai sumber penyediaan pangan
- b. Masih rendahnya pengetahuan dan keadaan masyarakat untuk mengkonsumsi pangan yang Beragam, Bergizi Seimbang dan Aman (B2SA).
- c. Belum stabilnya harga bahan pangan pokok dan strategis
- d. Masih rendahnya pengawasan terhadap keamanan pangan.

4. PERTANAHAN

Berdasarkan hasil evaluasi terhadap pelaksanaan program dan kegiatan pembangunan daerah pada urusan Pertanahan tidak terdapat permasalahan.

5. LINGKUNGAN HIDUP

Berdasarkan hasil evaluasi terhadap pelaksanaan program dan kegiatan pembangunan daerah pada urusan Lingkungan Hidup terdapat permasalahan sebagai berikut :

- a. Masih rendahnya kesadaran masyarakat dalam penanganan limbah dan sampah rumah tangga.
- b. Masih kurangnya prasarana persampahan.

6. ADMINISTRASI KEPENDUDUKAN DAN PENCATATAN SIPIL

Berdasarkan hasil evaluasi terhadap pelaksanaan program dan kegiatan pembangunan daerah pada urusan Pertanahan tidak terdapat permasalahan

7. PEMBERDAYAAN MASYARAKAT DAN DESA

Berdasarkan hasil evaluasi terhadap pelaksanaan program dan kegiatan pembangunan daerah pada urusan Pertanian terdapat permasalahan sebagai berikut :

- a. Masih rendahnya partisipasi masyarakat dalam pembangunan
- b. Belum optimalnya peningkatan SDM aparatur LPM
- c. Belum optimalnya kegiatan-kegiatan di kelompok Dasawisma.

8. PENGENDALIAN PENDUDUK DAN KELUARGA BERENCANA

Permasalahan pada urusan pengendalian penduduk dan keluarga berencana adalah Persentase Tingkat Putus Pakai Kontrasepsi yang memiliki capaian 72,35%. Hal ini mengindikasikan permasalahan sebagai berikut:

- a. Masih tingginya PUS yang berhenti memakai alokon dari target yang telah ditetapkan.
- b. Belum ditetapkannya definisi operasional untuk angka capaian putus pakai kontrasepsi.
- c. Belum lengkapnya data yang sesuai kondisi lapangan dan dilengkapi dengan status domisili akseptor.
- d. Masih perlu perbaikan sistem manajemen data.

9. PERHUBUNGAN

Berdasarkan hasil evaluasi terhadap pelaksanaan program dan kegiatan pembangunan daerah pada urusan Pekerjaan Umum dan Penataan Ruang, terdapat permasalahan sebagai berikut:

- a. Tidak tersedianya data dan informasi terkait Perhubungan yang akurat, valid, dan *up to date*.
- b. Masih kurangnya jumlah SDM Perhubungan yang kompeten.
- c. Belum tersedianya sarana prasarana lalu lintas dan angkutan jalan yang memadai.

10. KOMUNIKASI DAN INFORMATIKA

Berdasarkan hasil evaluasi terhadap pelaksanaan program dan kegiatan pembangunan daerah pada urusan Komunikasi dan Informatika terdapat permasalahan sebagai berikut :

- a. Masih rendahnya kesadaran OPD di lingkup Kota Solok dalam mengimplementasikan keterbukaan informasi publik
- b. Masih kurangnya prasarana pada Dinas Komunikasi dan Informatika seperti belum adanya gedung kantor dan ruang server yang representative.
- c. Sebagian besar SDM TIK di Dinas Kominfo masih merupakan tenaga ahli yang dikontrak dan di OPD lain masih kekurangan tenaga TIK untuk mengelola SPBE.

11. KOPERASI, USAHA KECIL DAN MENENGAH

Berdasarkan hasil evaluasi terhadap pelaksanaan program dan kegiatan pembangunan daerah pada urusan Koperasi dan UKM terdapat permasalahan sebagai berikut :

- a. Terdapatnya koperasi yang sudah tidak aktif di Kota Solok dan secara statistic terhitung ke jumlah total koperasi
- b. Masih terbatasnya kemampuan usaha mikro untuk meningkatkan akses, pangsa pasar, menjalin kemitraan, mengembangkan jaringan usaha, penguasaan dan pemanfaatan teknologi serta pengembangan

12. PENANAMAN MODAL

Berdasarkan hasil evaluasi terhadap pelaksanaan program dan kegiatan pembangunan daerah pada urusan penanaman modal terdapat permasalahan antara lain :

- a. Masih rendahnya ketertarikan investor untuk berinvestasi
- b. Masih kurangnya informasi yang meyakinkan tentang potensi dan peluang serta iklim penanaman modal yang kondusif
- c. Belum optimalnya pengelolaan data dan system informasi penanaman modal

13. KEPEMUDAAN DAN OLAHRAGA

Berdasarkan hasil evaluasi terhadap pelaksanaan program dan kegiatan pembangunan daerah pada urusan Kepemudaan dan Olahraga terdapat permasalahan sebagai berikut :

- a. Masih kurangnya minat dan ketertarikan Pemuda untuk ikut berpartisipasi dan bergabung dalam organisasi sosial kemasyarakatan
- b. Masih minimnya minat pemuda untuk menjadi wirausaha
- c. Belum tersusunnya dokumen rencana penyelenggaraan pembangunan kepemudaan yang dilaksanakan dalam bentuk lintas sektor
- d. Masih terbatas sarana prasarana olahraga yang memenuhi standar untuk setiap cabang - cabang olahraga
- e. Belum adanya kajian untuk menyusun program - program untuk pembinaan bakat olahraga bagi calon – calon atlit agar potensi yang ada bisa menjadi prestasi di masa depan
- f. Kurangnya penyelenggaraan kejuaraan/event olahraga di tingkat daerah / kota sebagai ajang evaluasi dan ujicoba atlit.
- g. Masih kurangnya minat dan peran serta masyarakat untuk mengikuti olahraga massal atau olahraga rekreasi serta aktifitas-aktifitas kebugaran lainnya.

14. STATISTIK

Berdasarkan hasil evaluasi terhadap pelaksanaan program dan kegiatan pembangunan daerah pada urusan Statistik tidak terdapat permasalahan.

15. PERSANDIAN

Berdasarkan hasil evaluasi terhadap pelaksanaan program dan kegiatan pembangunan daerah pada urusan Persandian terdapat permasalahan sebagai berikut :

- a. Belum adanya Perwako Sistem Manajemen Pengamanan Informasi Kota Solok
- b. Masih rendahnya kesadaran personil pemerintah Kota Solok terkait kemandirian informasi.
- c. Belum adanya tenaga pengelola persandian yang mengikuti Pendidikan maupun pelatihan dan memiliki sertifikat sandiman.

16. KEBUDAYAAN

Berdasarkan hasil evaluasi terhadap pelaksanaan program dan kegiatan pada urusan Kebudayaan terdapat permasalahan sebagai berikut :

- a. Belum optimalnya SDM pengelolaan kebudayaan dalam pemajuan Kebudayaan
- b. Kurangnya sarana dan prasarana kebudayaan

17. PERPUSTAKAAN

Berdasarkan hasil evaluasi terhadap pelaksanaan program dan kegiatan pembangunan daerah pada Sekretariat DPRD tidak terdapat permasalahan.

18. KEARSIPAN

Berdasarkan hasil evaluasi terhadap pelaksanaan program dan kegiatan pembangunan daerah pada Sekretariat DPRD tidak terdapat permasalahan.

C. URUSAN PILIHAN

1. KELAUTAN DAN PERIKANAN

Berdasarkan hasil evaluasi terhadap pelaksanaan program dan kegiatan pembangunan daerah pada urusan Pertanian terdapat permasalahan sebagai berikut :

- b. Masih rendahnya kesejahteraan pelaku usaha perikanan
- c. Tingginya biaya pakan
- d. Pemasaran hasil produksi budidaya perikanan yang belum bisa memenuhi kebutuhan masyarakat dan masih tergantung kepada daerah lain.
- e. Masih banyak lahan budidaya yang tidak dimanfaatkan.
- f. Belum optimalnya peningkatan nilai tambah hasil perikanan
- g. Masih rendahnya tingkat konsumsi ikan

2. PARIWISATA

Berdasarkan hasil evaluasi terhadap pelaksanaan program dan kegiatan pembangunan daerah pada urusan Pariwisata terdapat permasalahan antara lain :

- a. Masih kurangnya sarana dan prasarana di objek wisata
- b. Belum optimalnya promosi pariwisata
- c. Belum optimalnya SDM pengelolaan kepariwisataan

3. PERTANIAN

Berdasarkan hasil evaluasi terhadap pelaksanaan program dan kegiatan pembangunan daerah pada urusan Pertanian terdapat permasalahan sebagai berikut :

- b. Masih rendahnya kesejahteraan petani
- c. Terjadinya alih fungsi lahan pertanian produktif
- d. Masih lemahnya manajemen kelembagaan petani
- e. Masih terdapat area persawahan yang belum mempunyai jaringan irigasi
- f. Rendahnya kualitas SDM petani untuk meningkatkan produksi dan mengatasi hama penyakit tanaman
- g. Masih terbatasnya pemasaran hasil produksi pertanian
- h. Minimnya pemanfaatan teknologi dan inovasi di sektor pertanian
- i. Belum optimalnya produksi sektor peternakan

4. PERDAGANGAN

Berdasarkan hasil evaluasi terhadap pelaksanaan program dan kegiatan pembangunan daerah pada urusan Perdagangan terdapat permasalahan antara lain :

- a. masih belum optimalnya penataan pedagang di Pasar Raya
- b. Rendahnya Pemanfaatan Teknologi Informasi Perdagangan

5. PERINDUSTRIAN

Berdasarkan hasil evaluasi terhadap pelaksanaan program dan kegiatan pembangunan daerah pada urusan Perindustrian terdapat permasalahan antara lain :

- a. masih rendahnya daya saing produk industri di kota Solok

D. UNSUR PENDUKUNG URUSAN PEMERINTAHAN

1. SEKRETARIAT DAERAH

Berdasarkan hasil evaluasi terhadap pelaksanaan program dan kegiatan pembangunan daerah pada Sekretariat Daerah sebagai Unsur Pendukung Pemerintahan terdapat permasalahan sebagai berikut:

- a. Belum optimalnya pelaksanaan reformasi birokrasi.
- b. Seringnya perubahan regulasi dari pemerintah pusat berdampak kepada penyesuaian dalam hal ketatalaksanaan terutama terkait SOP, Anjab-ABK hingga proses bisnis,
- c. Belum optimalnya fungsi koordinasi dalam pelaksanaan kebijakan, evaluasi dan capaian kinerja penyelenggaraan urusan pemerintahan.
- d. Belum optimalnya penataan produk hukum dan publikasi produk hukum daerah.
- e. Belum optimalnya peran dan fungsi tim koordinasi penerapan SPM.

2. SEKRETARIAT DPRD

Berdasarkan hasil evaluasi terhadap pelaksanaan program dan kegiatan pembangunan daerah pada Sekretariat DPRD tidak terdapat permasalahan.

E. UNSUR PENUNJANG URUSAN PEMERINTAHAN

1. PERENCANAAN

Berdasarkan hasil evaluasi terhadap pelaksanaan program dan kegiatan pembangunan daerah pada urusan Perencanaan tidak terdapat permasalahan.

2. KEUANGAN

Berdasarkan hasil evaluasi terhadap pelaksanaan program dan kegiatan pembangunan daerah pada urusan keuangan terdapat permasalahan antara lain :

- a. Belum optimalnya penyelenggaraan dan penatausahaan urusan keuangan daerah.
- b. Belum optimalnya penggalian potensi Pendapatan Asli Daerah
- c. Rendahnya kontribusi PAD terhadap pendapatan daerah

3. KEPEGAWAIAN

Berdasarkan hasil evaluasi terhadap pelaksanaan program dan kegiatan pembangunan daerah pada urusan Kepegawaian terdapat permasalahan sebagai berikut :

- a. Belum optimalnya pemanfaatan sistim informasi dalam pelayanan kepegawaian.
- b. Masih ada formasi jabatan struktural yang belum diisi.
- c. Masih ada pegawai yang ditempatkan tidak sesuai dengan kompetensinya.

4. PENDIDIKAN DAN PELATIHAN

Berdasarkan hasil evaluasi terhadap pelaksanaan program dan kegiatan pembangunan daerah pada urusan Pendidikan dan Pelatihan tidak terdapat permasalahan.

5. PENELITIAN DAN PENGEMBANGAN

Berdasarkan hasil evaluasi terhadap pelaksanaan program dan kegiatan pembangunan daerah pada urusan penelitian dan pengembangan terdapat permasalahan antara lain :

- a. Masih rendahnya persentase pemanfaatan hasil kelitbangan.
- b. Masih rendahnya persentase kebijakan inovasi yang diterapkan di daerah.

F. UNSUR PENGAWAS

Berdasarkan hasil evaluasi program penyelenggaraan pengawasan dan program perumusan kebijakan, pendampingan dan asistensi terdapat permasalahan sebagai berikut;

- a. Belum meratanya kompetensi dan wawasan APIP dalam melaksanakan pengawasan.
- b. Belum optimalnya peran APIP sebagai katalis berkaitan dengan jaminan kualitas (*quality assurance*) yang dapat membimbing manajemen dalam mengenali berbagai risiko yang mengancam pencapaian tujuan organisasi.

G. UNSUR KEWILAYAHAN

Beberapa permasalahan yang dihadapi dalam penyelenggaraan unsur kewilayahan oleh kecamatan sebagai berikut:

- a. Kurangnya kompetensi SDM aparatur kecamatan dalam melaksanakan tugas
- b. Belum optimalnya pemberdayaan masyarakat
- c. Masih kurangnya kualitas lembaga kemasyarakatan.

H. UNSUR PEMERINTAHAN UMUM

Berdasarkan hasil evaluasi terhadap pelaksanaan program pembangunan daerah pada unsur pemerintahan umum, tidak ada permasalahan yang dapat mengganggu capaian kinerja dan program pembangunan

2.3.3. ISU-ISU STRATEGIS

Berdasarkan permasalahan pembangunan Kota Solok yang masih dihadapi, maka ditetapkan isu-isu strategis pembangunan daerah yang mempunyai pengaruh besar terhadap pencapaian sasaran pembangunan nasional yang menjadi tanggungjawab pemerintah daerah dan memiliki daya ungkit untuk percepatan pembangunan daerah. Isu-isu strategis Kota Solok adalah sebagai berikut :

Tabel 2.172
Isu Isu Strategis Kota Solok Tahun 2024

NO	ISU STRATEGIS TAHUN 2024
1	Penurunan tren Indeks kesalehan dari 2021 walupun secara target untuk 2022 tercapai, terutama pada dimensi kepedulian/solidaritas sosial, dimensi melestarikan lingkungan dan dimensi relasi dengan negara dan pemerintah.
2	Sulitnya pembenahan pasar menjadi pasar tradisional yang bernuansa modern karena banyaknya kepentingan sosial masyarakat yang harus dipertimbangkan sehingga rentan terhadap kesemrawutan
3	Rendahnya kemampuan untuk menciptakan nilai tambah produk
4	Rendahnya gagasan kreatif dalam pengembangan usaha
5	Peningkatan dan pemerataan kualitas sumber daya manusia (SDM) yang berdaya saing dan bermartabat
6	Perlindungan terhadap perempuan dan anak
7	Pemerataan pelayanan kesehatan
8	Penurunan stunting
9	Peningkatan kualitas pendidikan
10	Penghapusan kemiskinan ekstrem dan penanggulangan kemiskinan
11	Perlindungan sosial bagi masyarakat khususnya PPKS
12	Belum optimalnya kualitas penyelenggaraan penataan ruang
13	Belum optimalnya kualitas lingkungan hidup
14	Belum optimalnya penyediaan infrastruktur pelayanan dasar

BAB III

KERANGKA EKONOMI DAERAH DAN KEBIJAKAN KEUANGAN DAERAH

Rancangan kerangka ekonomi dan keuangan daerah merupakan gambaran ekonomi secara makro dan kerangka pendanaan dalam RKPD Tahun 2024. Kerangka ekonomi makro memberikan gambaran tentang perkiraan kondisi perekonomian Kota Solok secara makro yang dipengaruhi faktor internal maupun faktor eksternal yang memiliki pengaruh signifikan antara lain terhadap perekonomian regional, nasional maupun global.

Dalam rangka mencapai target kinerja daerah yang telah ditentukan, kerangka pendanaan menjadi bagian yang sangat penting. Analisis kerangka pendanaan memberikan fakta dan analisa terkait proyeksi pendapatan dan sumber-sumber pendapatan, rencana perkiraan belanja dan pembiayaan untuk pembangunan tahun 2024. Kerangka anggaran ini menjadi basis kebijakan anggaran untuk mengalokasikan kegiatan secara efektif dan efisien dengan prinsip anggaran berbasis kinerja.

3.1. ARAH KEBIJAKAN EKONOMI DAERAH

1. Pertumbuhan Ekonomi

Berdasarkan hasil evaluasi terhadap capaian kinerja perekonomian tahun 2022, pertumbuhan ekonomi di Kota Solok tumbuh sebesar 4,60% jika dibandingkan dengan tahun 2021 yang hanya sebesar 3,56% setelah mengalami pandemic Covid-19 yang terjadi pada awal Maret 2020 di Indonesia.

Struktur ekonomi Kota Solok secara umum masih memiliki pola yang sama dengan tahun sebelumnya, namun pada tahun 2022 terjadi perubahan yang cukup mendasar dimana kategori yang berkontribusi paling besar terhadap perekonomian Kota Solok yaitu sektor penyediaan akomodasi dan makan minum sebesar 14,03% diikuti oleh sektor jasa lainnya sebesar 10,47% dan jasa perusahaan sebesar 7,28%.

Sektor jasa menggeser posisi sektor perdagangan dengan pertumbuhan diatas rata-rata pertumbuhan ekonomi tahun 2021 yang di dominasi oleh sektor perdagangan, transportasi dan pergudangan serta konstruksi.

Untuk proyeksi tahun 2024, ekonomi Kota Solok diperkirakan meningkat secara bertahap setelah mengalami kontraksi pada tahun 2020. Pada tahun 2024 diperkirakan pertumbuhan ekonomi Kota Solok bisa tumbuh 5%. Peningkatan konsumsi rumah tangga dan pemulihan kegiatan perdagangan dan sektor pendukungnya bisa membangkitkan perekonomian Kota Solok pada tahun 2024. Untuk meningkatkan pertumbuhan ekonomi tahun 2024 maka kebijakan pembangunan ekonomi harus diarahkan kepada peningkatan nilai tambah pada sektor-sektor yang memiliki kontribusi besar seperti sektor jasa dan diikuti oleh sektor perdagangan serta sektor lainnya.

2. Tingkat Pengangguran Terbuka

Salah satu prioritas dalam membangun perekonomian adalah penciptaan lapangan pekerjaan atau berkurangnya tingkat pengangguran dengan tujuan meningkatkan pertumbuhan ekonomi dan kesejahteraan masyarakat. Tingkat pengangguran terbuka mengalami penurunan yang cukup menggembirakan pada 3 (tiga) tahun terakhir dimana jumlah TPT tahun 2022 tercatat sebesar 3,90% turun jika dibandingkan dengan tahun 2021 yang tercatat sebesar 5,15% dan tahun 2020 sebesar 8,35%.

Jika dilihat karakteristik penganggur yang ada di Kota Solok yang sebagian besar merupakan pengangguran terdidik, untuk itu diperlukan program penanganan yang tepat sehingga bisa terserap pada lapangan kerja yang ada. Disisi lain, penciptaan lapangan kerja sebagai dampak pertumbuhan ekonomi belum mampu menyerap angkatan kerja baru dan angkatan kerja yang sudah ada dari tahun sebelumnya. Untuk itu fasilitasi terhadap penciptaan lapangan kerja dan penyiapan tenaga kerja yang berkualitas akan menjadi faktor penentu terhadap capaian target pengurangan angka pengangguran di Kota Solok. Untuk proyeksi tahun 2024, seiring dengan pemulihan ekonomi diperkirakan tingkat pengangguran Kota Solok akan bisa ditekan ke angka 3,84%.

3. Indeks Pembangunan Manusia (IPM)

Pembangunan manusia yang berkualitas adalah salah satu kunci utama dari suatu kemajuan daerah, menjadi logis adanya jika peningkatan manusia menjadi focus pembangunan daerah. Seperti halnya dijabarkan dalam misi III RPJMD Kota Solok Tahun

2021-2026, sasaran pembangunan jangka menengah yaitu peningkatan kualitas hidup masyarakat dengan meningkatkan derajat kesehatan, pendidikan melalui indeks pembangunan manusia (IPM). Merealisasikan hal tersebut, tentu tidaklah semudah membalikkan telapak tangan. Untuk itu pemerintah daerah tetap konsisten untuk focus pada pembangunan manusia.

Untuk menghitung IPM digunakan metode baru dengan indikator yaitu Angka Harapan Hidup (AHH), Harapan Lama Sekolah (HLS), Rata-rata Lama Sekolah (RLS) serta Pengeluaran Perkapita Disesuaikan Ekspenditur. Pada tahun 2023 masing-masing indikator tercatat sebagai berikut dimana AHH sebesar 74,30, HLS sebesar 14,35, RLS 11,26 dan Pengeluaran Perkapita disesuaikan Ekspenditur sebesar 10,9 juta. Untuk proyeksi tahun 2024, IPM kota Solok diperkirakan sebesar 79,69.

4. Kemiskinan

Salah satu tujuan pembangunan daerah adalah meningkatkan kesejahteraan masyarakat baik dari sisi kualitasnya maupun pemerataannya. Oleh karena itu, berbagai program dan kegiatan pembangunan diarahkan untuk mewujudkan kesejahteraan masyarakat, khususnya dalam mencukupi setiap kebutuhan hidupnya. Indikator utama dalam melihat tingkat kesejahteraan masyarakat adalah angka kemiskinan yang merupakan ukuran untuk melihat bagaimana kondisi sosial ekonomi masyarakat dalam pembangunan daerah. Angka kemiskinan pada tahun 2022 mengalami penurunan dari 3,12% pada tahun 2021 menjadi 3,02% pada tahun 2022.

Dalam penanganan penduduk miskin ini, perlu diperhatikan karakteristik dari penduduk miskin tersebut, sehingga program yang dilaksanakan bisa membantu penduduk miskin tersebut keluar dari garis kemiskinan. Sebanyak 34,17 persen penduduk miskin tidak memiliki pekerjaan yang tetap dan berkesinambungan, hal ini tentu saja menjadi persoalan mendasar mengingat minimnya pendapatan rumah tangga akan berdampak pada kemiskinan dikarenakan tidak terpenuhinya kebutuhan sehari-hari. Untuk proyeksi tahun 2022, dengan asumsi pemulihan ekonomi berjalan sesuai dengan target yang ditetapkan, diperkirakan angka kemiskinan pada tahun 2022 dapat turun menjadi 2,63%. Efektifitas program penanggulangan kemiskinan sangat menentukan pencapaian target pengurangan angka kemiskinan di Kota Solok. Untuk proyeksi tahun 2024 angka kemiskinan Kota Solok diperkirakan sebesar 2,17%.

5. Ketimpangan Pendapatan

Salah satu indikator yang sering digunakan dalam mengukur tingkat kesenjangan adalah Gini Rasio. Pada tahun 2016-2020, Gini Rasio untuk Kota Solok menunjukkan adanya fluktuasi dengan trend yang menurun sampai tahun 2019. Pandemi Covid-19 pada awal tahun 2020 mengakibatkan kesenjangan pendapatan mengalami kenaikan menjadi 0,286, begitu juga dengan tahun 2022 yang naik menjadi 0,288. Untuk proyeksi tahun 2024, gini rasio Kota Solok diprediksi dapat turun menjadi 0,286.

Tabel 3.1
Proyeksi Indikator Makro Kota Solok Tahun 2024

No	Indikator Makro dan Pembangunan	Realisasi		Target	
		2021	2022	2023	2024
1	Pertumbuhan Ekonomi (%)	3.56	4.60	4.59	5.00
2	PDRB ADHK Per Kapita (Rp. Juta)	31,58	39,91	41,69	42,98
3	PDRB ADHB Per Kapita (Rp. Juta)	57,10	63,19	68,93	73,63
4	TPT (%)	5.15	3.90	3,86	3,84
5	IPM	78,41	79,23	79,27	79,69
	- Usia Harapan Hidup (Tahun)	73,73	74,06	74,30	
	- Harapan Lama Sekolah (Tahun)	14,33	14,34	14,35	
	- Rata-rata Lama Sekolah (Tahun)	11,04	11.35	11,26	
	- Pengeluaran per Kapita (Rp. Ribu)	12,168	12,515	10.997	
6	Kemiskinan (%)	3,12	3.02	2,32	2,17
7	Gini Rasio	0,277	0.288	0,287	0,286

Sumber : Bappeda Kota Solok, 2023

Untuk mencapai target-target pada proyeksi Makro Daerah Tahun 2024 tersebut, beberapa arah kebijakan pembangunan ekonomi Kota Solok ke depannya dapat dirumuskan sebagai berikut:

1. Pertumbuhan ekonomi tahun 2024 dipengaruhi oleh pergerakan orang dan barang yang terkait dengan lapangan usaha sektor jasa, perdagangan dan transportasi dan pergudangan sebagai sektor utama yang mempunyai kontribusi yang besar dalam pertumbuhan ekonomi Kota Solok.

2. Meningkatkan produktivitas dan efisiensi sektor yang unggul dan berdaya saing. Hal ini dilakukan dalam rangka peningkatan konsumsi masyarakat dan mendorong penggunaan produk lokal untuk memperkuat kemandirian di daerah dan meningkatkan pertumbuhan ekonomi Kota Solok.
3. Meningkatkan investasi daerah. Walaupun optimisme terhadap peningkatan nilai investasi pasca pandemi sangat rendah, mengingat daya beli masyarakat masih rendah, Pemerintah daerah akan mendorong peningkatan nilai investasi dari masyarakat.
4. Meningkatkan kualitas infrastruktur kota yang mendorong peningkatan pertumbuhan ekonomi masyarakat.

3.2. ARAH KEBIJAKAN KEUANGAN DAERAH

3.2.1. PROYEKSI KEUANGAN DAERAH DAN KERANGKA PENDANAAN

Dalam rangka penyelenggaraan pemerintahan daerah, keuangan daerah memiliki peran yang sangat penting, hal ini tidak terlepas bahwa dalam rangka membiayai pelaksanaan pembangunan sangat tergantung dengan kemampuan keuangan daerah, sehingga kebijakan dalam pengelolaan keuangan daerah yang cermat dan akurat perlu dilakukan agar pelaksanaan pembangunan dan penyelenggaraan pemerintahan daerah dapat terselenggara dengan baik.

Keberhasilan suatu daerah dalam melaksanakan pembangunannya tidak bisa dilepaskan dari faktor pengelolaan keuangan daerah yang dikelola dengan manajemen yang baik pula. Undang-Undang Nomor 23 Tahun 2014 tentang Pemerintah Daerah, memberikan kesempatan yang seluas luasnya kepada Pemerintah daerah untuk melakukan peran yang lebih aktif dalam dalam rangka meningkatkan kesejahteraan masyarakat di daerahnya khususnya dalam bidang keuangan daerah. Kemampuan keuangan daerah dapat dilihat dari penerimaan fiskal daerah. Terbatasnya sumber-sumber penerimaan fiskal telah menempatkan pengelolaan aset daerah secara profesional pada posisi yang amat potensial untuk menunjang penerimaan pemerintah daerah.

Sesuai dengan Peraturan Pemerintah Nomor 12 Tahun 2019 tentang Pedoman Pengelolaan Keuangan Daerah dan Permendagri Nomor 77 Tahun 2020 tentang Pedoman Teknis Pengelolaan Keuangan Daerah menyatakan :

1. Anggaran Pendapatan dan Belanja Daerah (APBD) disusun sesuai dengan kebutuhan penyelenggaraan Urusan Pemerintahan Daerah yang menjadi kewenangan Daerah dan kemampuan Pendapatan Daerah.
2. Fungsi APBD antara lain yakni otorisasi, perencanaan, pengawasan, alokasi, distribusi, dan stabilisasi.
3. Prinsip-prinsip penganggaran diantaranya terkait dengan pendapatan, belanja dan pembiayaan.

Sebuah daerah dapat dikatakan mandiri adalah apabila mampu melakukan pembangunan daerah dengan menggunakan sumber daya yang dimiliki oleh daerah itu sendiri, di mana salah satunya adalah sumber daya keuangan. Namun, Kota Solok merupakan salah satu daerah yang belum dapat dikatakan mandiri terutama dari sisi

keuangan dimana hal tersebut nampak pada tingginya ketergantungan fiskal daerah dan ketergantungan pada kebijakan pemerintah pusat. Sampai dengan tahun 2022, pelaksanaan penyelenggaraan pemerintah daerah di Kota Solok masih bertumpu pada sumber daya keuangan yang bersumber dari dana perimbangan pemerintah pusat dan pemerintah daerah, belum pada kekuatan Pendapatan Asli Daerah (PAD). Ketergantungan fiskal yang tinggi tersebut sangat mempengaruhi proses perencanaan pembangunan daerah sampai dengan pelaksanaannya.

Analisis kondisi dan proyeksi keuangan daerah perlu dilakukan untuk mengetahui kemampuan keuangan daerah dalam mendanai rencana pembangunan dalam rangka menyediakan prasarana dan sarana pelayanan publik dan mendukung pelaksanaan pemerintahan secara efektif dan efisien dengan memperhatikan isu dan permasalahan strategis yang berkembang. Tujuannya adalah untuk menghasilkan kebijakan yang efektif dalam pengelolaan keuangan daerah.

Pada RPJMD Kota Solok Tahun 2021-2026 telah diproyeksikan pendapatan dan belanja daerah untuk lima tahun (2021-2026), guna memperoleh gambaran program kegiatan yang dapat dibiayai dari pendapatan daerah. Namun, seiring dengan perkembangan kondisi ekonomi, proyeksi pendapatan tahun 2023 pada RPJMD Kota Solok perlu dilakukan penyesuaian dalam penyusunan dokumen RKPD tahun 2024. Berikut penjelasan proyeksi Keuangan Daerah pada RPJMD Tahun 2021-2026 dengan RKPD Tahun 2024.

Tabel 3.2
Proyeksi Keuangan Daerah pada RPJMD Tahun 2021-2026
dengan RKPD Tahun 2024

KODE	URAIAN	PROYEKSI RPJMD 2024 (Tanpa proyeksi DBH, DAK, DID dan Hibah)	PROYEKSI TAHUN 2024
4	PENDAPATAN DAERAH		
4.1	PENDAPATAN ASLI DAERAH (PAD)	48,020,063,795.00	44,249,263,795.00
4.2	PENDAPATAN TRANSFER	409,397,728,079.00	502,853,309,363.00
4.3	LAIN-LAIN PENDAPATAN DAERAH YANG SAH		3,770,800,000.00
	Jumlah Pendapatan	457,417,791,874.00	550,873,373,158.00
5	BELANJA DAERAH		
5.1	BELANJA OPERASI	551,362,123,920.00	514,074,205,381.00
5.2	BELANJA MODAL	67,587,451,553.00	62,626,045,777.00
5.3	BELANJA TIDAK TERDUGA	5,000,000,000.00	1,250,000,000.00
5.4	BELANJA TRANSFER	3,000,000,000.00	
	Jumlah Belanja	626,949,575,473.00	577,950,251,158.00
	Total Surplus/(Defisit)	(169,531,783,599.00)	(27,076,878,000.00)
6	PEMBIAYAAN DAERAH		
6.1	PENERIMAAN PEMBIAYAAN	79,638,379,315.00	52,215,627,601.00
6.1.01	Sisa Lebih Perhitungan Anggaran Tahun Sebelumnya	79,638,379,315.00	52,215,627,601.00
6.2	PENGELUARAN PEMBIAYAAN	25,000,000,000.00	25,138,749,601.00

KODE	URAIAN	PROYEKSI RPJMD 2024 (Tanpa proyeksi DBH, DAK, DID dan Hibah)	PROYEKSI TAHUN 2024
6.2.03	Pembayaran Cicilan Pokok Utang yang Jatuh Tempo	25,000,000,000.00	25,138,749,601.00
	Pembiayaan Netto	54,638,379,315.00	27,076,878,000.00
	Sisa Lebih Pembiayaan Anggaran Daerah Tahun Berkenaan	(114,893,404,284.00)	0
	TOTAL APBD	537,056,171,189.00	603,089,000,759.00

Sumber : RPJMD Kota Solok 2021-2026 dan BKD (Data diolah)

Berdasarkan Tabel diatas dapat dijelaskan bahwa terdapat perbedaan proyeksi keuangan daerah tahun 2024 pada RPJMD dengan RKPD disebabkan oleh penyesuaian dengan kemampuan keuangan daerah sampai tahun 2022 dan 2023. Dalam hal informasi resmi mengenai alokasi Dana Transfer Khusus Tahun Anggaran 2024 melalui portal Kementerian Keuangan belum dipublikasikan, Dana Transfer Khusus (DAK dan DID) langsung dianggarkan dalam rancangan Peraturan Daerah tentang APBD Tahun Anggaran 2024.

Dari sisi belanja disesuaikan dengan proyeksi belanja pada RPJMD yakni penyesuaian belanja gaji dan tunjangan, belanja barang dan jasa pada Belanja Operasi, Belanja Modal, Belanja Tidak Terduga dan penyesuaian belanja bantuan keuangan sesuai dengan ketentuan yang berlaku.

Sedangkan dari sisi pembiayaan, Sisa Lebih Perhitungan Anggaran Tahun 2024 diproyeksikan lebih kecil dari proyeksi RPJMD 2021-2026 menyesuaikan dengan sisa kas pada rekening kas umum daerah pada tahun 2022.

3.2.1. KAPASITAS RIIL KEUANGAN DAERAH

Kapasitas riil keuangan daerah akan digunakan/dialokasikan ke dalam prioritas pertama, prioritas kedua, dan prioritas ketiga. Sebagaimana yang tertuang dalam Pasal 158 dari Peraturan Menteri Dalam Negeri Nomor 86 Tahun 2017 tentang Tata Cara Perencanaan, Pengendalian dan Evaluasi Pembangunan Daerah, Tata Cara Evaluasi Rancangan Peraturan Daerah tentang Rencana Pembangunan Jangka Panjang Daerah dan Rencana Pembangunan Jangka Menengah Daerah, serta Tata Cara Perubahan Rencana Pembangunan Jangka Panjang Daerah, Rencana Pembangunan Jangka Menengah Daerah, dan Rencana Kerja Pemerintah Daerah; Kapasitas riil keuangan Daerah, dialokasikan kedalam prioritas utama, prioritas kedua, dan prioritas ketiga; dengan penjelasan: (i) Prioritas utama, dialokasikan untuk membiayai belanja wajib dan mengikat serta pemenuhan penerapan pelayanan dasar; (ii) Prioritas kedua, dialokasikan untuk membiayai belanja pemenuhan visi dan misi Kepala Daerah; serta (iii) Prioritas ketiga, dialokasikan untuk membiayai belanja penyelenggaraan urusan pemerintahan lainnya.

Berdasarkan proyeksi penerimaan daerah dan belanja serta pengeluaran pembiayaan wajib dan mengikat serta prioritas utama, maka dapat diproyeksikan kapasitas riil keuangan daerah yang akan digunakan untuk membiayai program/kegiatan pada tahun 2024 sebagaimana terlihat pada tabel berikut:

Tabel 3.3
Kapasitas Riil Keuangan Daerah Kota Solok Tahun Anggaran 2024

NO	URAIAN	2024
1	PENDAPATAN	550,873,373,158.00
2	PENERIMAAN PEMBIAYAAN	52,215,627,601.00
	TOTAL PENERIMAAN (1+2)	603,089,000,759.00
3	Belanja Wajib dan Mengikat	356,873,937,701.45
a	Belanja Wajib :	6,223,462,976.00
	Belanja Bunga	4,973,462,976.00
	Belanja Tidak Terduga	1,250,000,000.00
	Belanja Transfer	-
b	Belanja mengikat :	350,650,474,725.45
	Belanja Gaji dan Tunjangan	167,176,563,537.45
	Belanja Tambahan Penghasilan ASN	79,369,959,361.00
	Belanja Tambahan Penghasilan Berdasarkan Pertimbangan Objektif Lainnya ASN	4,898,728,128.00
	Belanja Gaji dan Tunjangan DPRD	8,038,256,100.00
	Belanja Gaji dan Tunjangan KDH/WKDH	295,025,670.00
	Belanja Penerimaan Lainnya Pimpinan DPRD serta KDH/WKDH	436,880,000.00
	Belanja Jasa Tenaga Pendidikan	7,437,950,000.00
	Belanja Jasa Tenaga Kesehatan	1,935,356,500.00
	Belanja Jasa Tenaga Laboratorium	306,310,000.00
	Belanja Jasa Tenaga Ketentraman, Ketertiban Umum dan Perlindungan Masyarakat	765,255,000.00
	Belanja Jasa Tenaga Pemadam Kebakaran dan Penyelamatan	1,133,100,000.00
	Belanja Jasa Tenaga Penanganan Bencana	267,000,000.00
	Belanja Jasa Tenaga Penanganan Sosial	1,509,040,000.00
	Belanja Jasa Tenaga Teknis Pertanian dan Pangan	351,000,000.00
	Belanja Jasa Tenaga Kesenian dan Kebudayaan	254,900,000.00
	Belanja Jasa Tenaga Administrasi	21,139,930,000.00
	Belanja Jasa Tenaga Operator Komputer	162,000,000.00
	Belanja Jasa Tenaga Ahli	3,415,560,000.00
	Belanja Jasa Tenaga Kebersihan	11,980,900,000.00
	Belanja Jasa Tenaga Keamanan	288,800,000.00
	Belanja Jasa Tenaga Sopir	444,290,000.00
	Belanja Tagihan Telepon	700,876,800.00
	Belanja Tagihan Air	1,035,916,730.00
	Belanja Tagihan Listrik	4,210,102,365.00
	Belanja Kawat/Faksimili/Internet/TV Berlangganan	3,001,020,000.00
	Belanja Rekening Penerangan Jalan Umum	4,594,521,330.00
	Belanja Iuran Jaminan/Asuransi	13,958,799,700.00
	Belanja Jasa Insentif bagi Pegawai Non ASN atas Pemungutan Pajak Daerah	105,212,003.00
	Belanja Jasa Insentif bagi Pegawai Non ASN atas Pemungutan Retribusi Daerah	173,239,325.00
	Belanja Pemeliharaan Alat Angkutan Darat Bermotor Angkutan Penumpang	4,216,313,226.00
	Belanja Pemeliharaan Alat Angkutan Darat Bermotor Angkutan Barang	1,709,450,000.00
	Belanja Pemeliharaan Alat Angkutan Darat Bermotor Beroda Dua	2,217,785,000.00
	Belanja Pemeliharaan Alat Angkutan Darat Bermotor Beroda Tiga	190,200,000.00
	Belanja Pemeliharaan Bangunan Gedung Tempat Kerja	2,070,573,360.00
	Belanja Pemeliharaan Jalan dan Jembatan Dalam Kota	859,660,590.00
4	PENGELUARAN PEMBIAYAAN	25,138,749,601.00
	TOTAL PENGELUARAN (3+4)	382,012,687,302.45
	KAPASITAS RIIL KEMAMPUAN KEUANGAN DAERAH KOTA SOLOK PADA TAHUN ANGGARAN 2023	221,076,313,456.55

Sumber : BKD Kota Solok 2022 (diolah)

Berdasarkan tabel di atas, dapat dilihat bahwa dari perhitungan total pendapatan daerah setelah dikurangi dengan belanja wajib dan mengikat, sisa dana yang dapat dibelanjakan untuk membiayai program prioritas program kegiatan seluruh OPD di lingkungan Pemerintah Kota Solok Tahun Anggaran 2024 diperkirakan sebesar Rp.106.731.432.656,79

3.2.2. ARAH KEBIJAKAN PENDAPATAN, BELANJA DAN PEMBIAYAAN DAERAH

A. Arah kebijakan Pendapatan Daerah

Pendapatan Daerah adalah semua hak Daerah yang diakui sebagai penambah nilai kekayaan bersih dalam periode tahun anggaran berkenaan. Pendapatan daerah terdiri dari Pendapatan Asli Daerah (PAD), pendapatan transfer dan Lain-Lain Pendapatan Daerah yang Sah. Pendapatan daerah harus dioptimalkan untuk menghasilkan kapasitas keuangan daerah yang makin tinggi guna mendukung pendanaan pembangunan daerah.

Pendapatan daerah Kota Solok sama dengan tahun-tahun sebelumnya masih sangat tergantung dengan sumber pendapatan dari Pemerintah Pusat yakni pada Pendapatan Transfer Pemerintah Daerah yakni Dana Perimbangan khususnya Dana Bagi Hasil (DBH) dan Dana Alokasi Umum (DAU). Masih sebagian kecil pendapatan daerah yang bersumber dari Pendapatan Asli Daerah (PAD).

Dengan keluarnya Undang-Undang Nomor 1 Tahun 2022 tentang Hubungan Keuangan Pemerintah Pusat dan Daerah, Pemerintah memberikan kewenangan kepada Daerah untuk memungut Pajak dan Retribusi Daerah dengan penguatan melalui restrukturisasi jenis Pajak, pemberian sumber-sumber perpajakan Daerah yang baru, penyederhanaan jenis Retribusi, dan harmonisasi dengan Undang-Undang Nomor 11 Tahun 2020 tentang Cipta Kerja. Restrukturisasi Pajak dilakukan melalui reklasifikasi 5 (lima) jenis Pajak yang berbasis konsumsi menjadi satu jenis Pajak, yaitu PBJT. Hal ini memiliki tujuan untuk (i) menyelaraskan Objek Pajak antara pajak pusat dan pajak daerah sehingga menghindari adanya duplikasi pemungutan pajak; (ii) menyederhanakan administrasi perpajakan sehingga manfaat yang diperoleh lebih tinggi dibandingkan dengan biaya pemungutan; (iii) memudahkan pemantauan pemungutan Pajak terintegrasi oleh Daerah; dan (iv) mempermudah masyarakat dalam memenuhi kewajiban perpajakannya, sekaligus mendukung kemudahan berusaha dengan adanya simplifikasi administrasi perpajakan. Selain integrasi pajak-pajak Daerah berbasis konsumsi, PBJT mengatur perluasan Objek Pajak seperti atas parkir valet, objek rekreasi, dan persewaan sarana dan prasarana olahraga (objek olahraga permainan).

Pemerintah juga memberikan kewenangan pemungutan Opsen Pajak antara level pemerintahan provinsi dan kabupaten/kota, yaitu PKB, BBNKB, dan Pajak MBLB. Opsen atas PKB dan BBNKB sejatinya merupakan pengalihan dari bagi hasil pajak provinsi. Hal tersebut dapat meningkatkan kemandirian Daerah tanpa menambah beban Wajib Pajak, karena penerimaan perpajakan akan dicatat sebagai PAD, serta memberikan kepastian atas penerimaan Pajak dan memberikan keleluasan belanja atas penerimaan tersebut pada tiap-tiap level pemerintahan dibandingkan dengan skema bagi hasil. Sementara itu, penambahan Opsen Pajak MBLB untuk provinsi sebagai sumber penerimaan baru diharapkan dapat memperkuat fungsi penerbitan izin dan pengawasan kegiatan pertambangan di Daerah. Hal ini akan mendukung pengelolaan Keuangan Daerah yang lebih berkualitas karena perencanaan, penganggaran, dan realisasi APBD akan lebih baik. Opsen Pajak juga mendorong peran Daerah untuk melakukan ekstensifikasi perpajakan Daerah baik itu bagi pemerintah provinsi maupun pemerintah kabupaten/kota.

Berikut dirumuskan arah kebijakan pendapatan Pemerintah Kota Solok Tahun Anggaran 2024 :

1. Kebijakan Pendapatan Asli Daerah (PAD)

Pendapatan Asli Daerah (PAD) terdiri atas pajak daerah, retribusi daerah, hasil pengelolaan kekayaan daerah yang dipisahkan dan lain-lain pendapatan asli daerah yang sah. Perkiraan realisasi PAD sedapat mungkin mencapai lebih dari yang ditargetkan. Perencanaan target PAD Tahun Anggaran 2024 lebih tinggi dari target Tahun Anggaran 2023 dan lebih tinggi dari realisasi Tahun Anggaran 2022. Penambahan target PAD 2024 terutama dari pajak daerah dan retribusi daerah disebabkan adanya penyesuaian tarif dan penambahan objek pajak dan retribusi baru sebagaimana yang diatur dalam Undang – Undang Nomor 1 Tahun 2022 tentang Hubungan Keuangan Pemerintah Pusat dan Daerah.

Upaya untuk mencapai peningkatan pendapatan asli daerah yang dilakukan Pemerintah Kota Solok meliputi :

- a. Membuat Peraturan Daerah tentang Pajak dan Retribusi Daerah.
- b. Melakukan sosialisasi peraturan yang berkaitan dengan Pajak dan Retribusi Daerah.
- c. Menggali potensi-potensi dan optimalisasi penerimaan Pajak dan Retribusi Daerah.
- d. Penyederhanaan proses administrasi pemungutan dan penyempurnaan sistem pelayanan pajak daerah.
- e. Meningkatkan pelayanan kepada masyarakat/wajib pajak.
- f. Memberikan kemudahan dalam proses pembayaran Pajak dan Retribusi Daerah.
- g. Meningkatkan kapasitas sumber daya aparatur serta sarana dan prasarana pengelola pendapatan daerah.
- h. Mengoptimalkan pemanfaatan teknologi informasi dalam pengelolaan pendapatan daerah.
- i. Penerapan Nilai Zona Tanah (ZNT) sebagai dasar perhitungan Nilai Perolehan Objek Pajak (NPOP) BPHTB dan PBB P2.
- j. Pemberian reward kepada wajib pajak baik untuk jenis pajak PBB P2 dan juga untuk objek pajak lainnya.
- k. Melakukan pemeriksaan dan penindakan terhadap penunggak pajak.

2. Kebijakan Pendapatan Transfer

Pendapatan transfer Pemerintah Kota Solok terdiri atas transfer pemerintah pusat dan transfer antar daerah. Transfer pemerintah pusat yang diperuntukan bagi Pemerintah Kota Solok adalah dana perimbangan dan dana insentif daerah (DID). Dana perimbangan terdiri atas Dana Bagi Hasil (DBH), Dana Alokasi Umum (DAU) dan Dana Alokasi Khusus (DAK). Pendapatan transfer antar daerah diperoleh dari pendapatan bagi hasil dari Pemerintah Provinsi Sumatera Barat.

3. Kebijakan Lain-Lain Pendapatan Daerah yang Sah

Pendapatan daerah yang bersumber dari lain-lain Pendapatan Daerah yang Sah Tahun Anggaran 2023 belum termasuk dalam perencanaan pendapatan daerah.

Realisasi dan proyeksi/target pendapatan daerah Kota Solok Tahun 2021 s/d 2025 secara rinci disajikan pada tabel di bawah ini.

Tabel 3.4
Realisasi dan Proyeksi/Target Pendapatan Kota Solok
Tahun 2021 – 2025

Kode Rekening	Uraian	Realisasi 2021	Realisasi 2022	APBD Tahun Berjalan 2023	Proyeksi 2024	Proyeksi 2025
4.1	Pendapatan Asli Daerah	42,410,154,725.27	42,107,841,939.24	47,840,800,000	44,249,263,795	48,020,063,795
4.1.01	Pajak Daerah	11,470,357,365.70	12,141,648,561.00	12,377,882,650	13,098,349,336	14,000,000,000
4.1.02	Retribusi Daerah	4,398,701,913.00	5,048,479,559.00	8,111,794,222	6,405,414,245	8,000,000,000
4.1.03	Hasil Pengelolaan Kekayaan Daerah yang Dipisahkan	13,918,492,029.00	16,842,785,449.00	17,734,030,726	17,949,207,812	11,016,000,000
4.1.04	Lain-Lain Pendapatan Asli Daerah yang Sah	12,622,603,417.57	8,074,928,370.24	9,617,092,402	6,796,292,402	15,004,063,795
4.2	Pendapatan Transfer	493,040,179,176.00	503,849,707,139.00	499,818,446,705	502,853,309,363	512,966,532,363
4.2.01	Pendapatan Transfer Pemerintah Pusat	464,179,601,943.00	457,186,514,049.00	473,523,228,000	475,012,186,284	485,125,409,284
4.2.01.01	Dana Perimbangan	454,972,885,943.00	449,973,056,049.00	452,770,334,000	454,259,292,284	475,918,693,284
4.2.01.01.01	Dana Bagi Hasil	17,312,585,695.00	16,493,599,447.00	9,179,763,000	12,131,425,284	12,131,425,284
4.2.01.01.02	Dana alokasi Umum	369,336,357,000.00	368,885,396,322.00	384,258,149,000	384,258,149,000	381,556,605,000
4.2.01.01.03	Dana Alokasi Khusus (Fisik)	37,780,402,698.00	27,199,217,536.00	11,462,704,000	10,000,000,000	82,230,663,000
4.2.01.01.04	Dana Alokasi Khusus (Non Fisik)	30,543,540,550.00	37,394,842,744.00	47,869,718,000	47,869,718,000	-
4.2.01.02	Dana Insentif Daerah	9,206,716,000.00	7,213,458,000.00	20,752,894,000	20,752,894,000	9,206,716,000
4.2.02	Pendapatan Transfer Antar Daerah	28,860,577,233.00	46,663,193,090.00	26,295,218,705	27,841,123,079	27,841,123,079
4.2.02.01	Pendapatan Bagi Hasil	28,860,577,233.00	33,464,193,090.00	26,295,218,705	27,841,123,079	27,841,123,079
4.2.02.02	Bantuan Keuangan	-	13,199,000,000.00	-	-	-
4.3	Lain-Lain Pendapatan Daerah yang Sah	11,979,227,500.00	-	1,164,000,000	3,770,800,000	11,324,600,000
4.3.01	Pendapatan Hibah	582,000,000.00	-	1,164,000,000	-	11,324,600,000
4.3.02	Lain-lain Pendapatan Sesuai dengan Ketentuan Peraturan Perundang-undangan	11,397,227,500.00	-	-	3,770,800,000	-
	Jumlah Pendapatan Daerah	547,429,561,401.27	545,957,549,078.24	548,823,246,705	550,873,373,158	572,311,196,158.00

Sumber : BKD Kota Solok 2023 (diolah)

B. Arah Kebijakan Belanja Daerah

Alokasi belanja daerah yang setiap tahun dikeluarkan oleh pemerintah daerah adalah untuk mendanai pelaksanaan urusan pemerintahan yang menjadi kewenangan daerah, yang terdiri dari urusan pemerintahan wajib dan urusan pemerintahan pilihan. Urusan pemerintahan wajib terdiri atas urusan pemerintahan wajib yang terkait dengan pelayanan dasar dan urusan pemerintahan wajib yang tidak terkait dengan pelayanan dasar. Belanja daerah terdiri atas :

1. Belanja Operasi, meliputi belanja pegawai, belanja barang dan jasa, belanja bunga, belanja subsidi, belanja hibah, belanja bantuan sosial;
2. Belanja Modal, meliputi belanja modal tanah, belanja modal peralatan dan mesin, belanja modal gedung dan bangunan, belanja modal jalan, irigasi, jaringan, belanja modal aset tetap lainnya;
3. Belanja Tak Terduga; dan
4. Belanja Transfer, meliputi transfer bagi hasil pajak daerah, transfer bantuan keuangan ke pemerintah daerah lainnya, transfer bantuan keuangan ke desa.

Perkembangan belanja daerah secara keseluruhan selama 3 (tiga) tahun terakhir cenderung mengalami kenaikan. Pada Tahun 2022 dan 2023 penambahan belanja daerah adalah dari belanja modal bangunan gedung yakni lanjutan pembangunan RSUD yang dibiayai dari pinjaman Pemulihan Ekonomi Nasional (PEN) melalui PT. SMI.

Realisasi belanja dilihat dari kelompok belanja mengalami fluktuasi setiap tahunnya. Diantaranya belanja pegawai dan belanja modal, dimana belanja pegawai cenderung mengalami penurunan dan belanja modal mengalami peningkatan, hal ini berdasarkan pada Pasal 146 dan Pasal 147 Undang-Undang Nomor 1 Tahun 2022 tentang Hubungan Keuangan Antara Pemerintah Pusat dan Pemerintahan Daerah. Pada Pasal 146 Undang-Undang Nomor 1 Tahun 2023 disebutkan bahwa Daerah wajib mengalokasikan belanja pegawai Daerah diluar tunjangan guru yang dialokasikan melalui TKD paling tinggi 30% (tiga puluh persen) dari total belanja APBD dan Pasal 147 Undang-Undang Nomor 1 Tahun 2023 disebutkan bahwa Daerah wajib mengalokasikan belanja infrastruktur pelayanan publik paling rendah 40% (empat puluh persen) dari total belanja APBD di luar belanja bagi hasil dan/atau transfer kepada Daerah dan/atau desa. Penyesuaian persentase belanja pegawai dan infrastruktur tersebut harus telah disesuaikan paling lambat 5 (lima) sejak Undang-Undang tersebut ditetapkan atau Tahun 2027. Belanja pegawai Kota Solok Tahun 2022 sebesar 38,21% dan tahun 2023 turun menjadi 36,86%.

Realisasi dan proyeksi/target belanja daerah Kota Solok Tahun 2021 s/d 2025 disajikan pada tabel di bawah ini:

Tabel 3.5
REALISASI DAN PROYEKSI/TARGET BELANJA DAERAH KOTA SOLOK
TAHUN 2021 S/D TAHUN 2025

Kode Rekening	Uraian	Realisasi 2021	Realisasi 2022	APBD Tahun Berjalan 2023	Proyeksi 2024	Proyeksi 2025
5.1	Belanja Operasi	477,507,963,800.59	494,925,475,359.01	549,390,556,240	514,074,205,381	548,491,671,952.00
5.1.01	Belanja Pegawai	251,299,028,639.00	260,064,768,890.00	281,134,051,637	270,796,137,841	304,080,307,672.00
5.1.02	Belanja Barang dan Jasa	211,206,308,261.93	225,334,735,728.01	252,095,425,195	220,782,030,341	212,148,240,198.00
5.1.03	Belanja Bunga	-	236,130,122.00	4,737,957,177	4,973,462,976	281,254,051.00
5.1.04	Belanja Subsidi	-	90,000,000.00	-	30,000,000	-
5.1.05	Belanja Hibah	12,443,018,585.66	8,795,722,869.00	11,256,497,231	17,447,574,223	29,287,057,031
5.1.06	Belanja Bantuan Sosial	2,559,608,314.00	404,117,750.00	166,625,000	45,000,000	2,694,813,000.00
5.1.07	Belanja Bantuan Keuangan	-	-	-	-	-
5.2	Belanja Modal	88,765,596,798.31	99,270,322,312.45	144,171,596,676	62,626,045,777	80,652,610,712.00
5.2.01	Belanja Modal Tanah	172,180,000.00	1,428,843,000.00	1,750,000,000	1,200,249,400	5,457,000,000.00
5.2.02	Belanja Modal Peralatan dan Mesin	22,585,433,208.00	14,206,793,124.46	23,841,443,818	16,758,368,975	16,628,362,912.00
5.2.03	Belanja Modal Gedung dan Bangunan	25,269,671,266.63	59,702,903,956.94	97,435,798,300	25,130,094,061	23,115,929,771.00
5.2.04	Belanja Modal Jalan, Jaringan dan Irigasi	39,107,114,886.68	22,558,478,785.05	20,987,404,558	19,464,253,341	35,376,453,029.00
5.2.05	Belanja Modal Aset Tetap Lainnya	1,631,197,437.00	1,373,303,446.00	156,950,000	73,080,000	74,865,000.00
5.3	Belanja Tidak Terduga	605,071,779.00	30,770,000.00	1,250,000,000	1,250,000,000	5,000,000,000.00
5.3.01	Belanja Tidak Terduga	605,071,779.00	30,770,000.00	1,250,000,000	1,250,000,000	5,000,000,000.00
5.4	Belanja Transfer	-	35,000,000.00	-	-	3,000,000,000.00
5.4.02	Belanja Bantuan Keuangan	-	35,000,000.00	-	-	3,000,000,000.00
	Jumlah Belanja Daerah	566,878,632,377.90	594,261,567,671.46	694,812,152,916	577,950,251,158	637,144,282,664.00

Sumber : BKD Kota Solok 2023 (diolah)

Kebijakan belanja daerah pada Tahun Anggaran 2024 diarahkan kepada hal-hal sebagai berikut :

1. Kebijakan terkait pemenuhan belanja wajib dan mengikat

Pengalokasian belanja wajib dan mengikat dilaksanakan berdasarkan Peraturan Menteri Dalam Negeri Nomor 77 Tahun 2020 tentang Pedoman Teknis Pengelolaan Keuangan Daerah, yaitu :

- a. Belanja yang bersifat wajib adalah belanja yang harus dikeluarkan dalam rangka pemenuhan pelayanan dasar masyarakat, antara lain pendidikan dan kesehatan dan/atau melaksanakan kewajiban kepada pihak ketiga. Belanja wajib untuk pendidikan dan kesehatan dialokasikan sesuai dengan *mandatory spending* yakni alokasi anggaran untuk urusan pendidikan sebesar 20 % dari total belanja daerah dan kesehatan 10% dari total belanja diluar belanja gaji.
- b. Belanja yang bersifat mengikat merupakan belanja yang dibutuhkan secara terus menerus dan harus dialokasikan oleh pemerintah daerah dengan jumlah yang cukup untuk keperluan setiap bulan dalam tahun anggaran yang berkenaan antara lain, belanja pegawai, belanja tagihan air, tagihan listrik, tagihan telepon dan jasa lainnya.

Sehubungan dengan Pasal 146 Undang-Undang Nomor 1 Tahun 2022 tentang Hubungan Keuangan Antara Pemerintah Pusat dan Pemerintah Daerah, daerah wajib mengalokasikan belanja pegawai daerah di luar tunjangan guru yang dialokasikan melalui Tunjangan Kinerja Daerah (TKD) paling tinggi 30% (tiga puluh persen) dari total belanja APBD maka Pemerintah Kota Solok akan menyesuaikan porsi belanja pegawai tersebut paling lama 5 (lima) tahun atau Tahun 2027.

2. Kebijakan terkait pemenuhan belanja prioritas dalam pencapaian tujuan dan sasaran pembangunan pada RPJMD 2021-2026

Merujuk kepada Peraturan Daerah Kota Solok Nomor 3 Tahun 2021 tentang Rencana Pembangunan Jangka Menengah daerah Kota Solok Tahun 2021-2026, untuk mencapai tujuan dan sasaran pembangunan maka kebijakan pendanaan pembangunan dituntut lebih transparan, efisien, efektif, akuntabel, berorientasi pada kinerja dan dapat bermanfaat banyak bagi masyarakat, maka kebijakan yang diambil untuk penggunaan anggaran yaitu sebagai berikut:

- a) Penggunaan anggaran diprioritaskan untuk mendanai kegiatan-kegiatan di bidang pendidikan, kesehatan, pengembangan wilayah, penciptaan lapangan kerja, peningkatan infrastruktur guna mendukung pusat pertumbuhan ekonomi serta diarahkan untuk penanggulangan kemiskinan secara berkelanjutan
- b) Keterpaduan antara perencanaan dan penganggaran
- c) Konsistensi dan sinkronisasi program baik vertikal maupun horizontal;
- d) Rancangan anggaran yang dirumuskan tidak selalu bagi rata
- e) Anggaran yang disusun harus fokus pada program prioritas yang telah ditentukan dan bermanfaat besar bagi rakyat
- f) Prinsip *money follow function*, *money follow organization* harus mulai ditinggalkan, menjadi *money follow program*
- g) Program dan kegiatan yang disusun harus mempunyai relevansi dengan permasalahan dan peluang yang dihadapi SKPD dan bermanfaat banyak bagi masyarakat, sehingga mengkomodir program pembangunan yang dijangkau melalui aspirasi masyarakat dalam musrenbang dan hasil telaahan pokok-pokok pikiran DPRD sesuai ketentuan yang berlaku diperlukan.
- h) Efisiensi dan Efektivitas Anggaran dalam mengalokasikan anggaran;

- i) Penetapan tolak ukur dan target kinerja pada setiap kegiatan yang meliputi masukan, keluaran dan hasil sesuai dengan tugas pokok dan fungsi
- j) Memperhatikan aspek efektifitas, efisiensi, transparan dan akuntabel dalam pengelolaan belanja sejak dari proses perencanaan, pelaksanaan, penatausahaan, pelaporan hingga pertanggungjawaban.
- k) Anggaran untuk penanganan Corona Virus Disease (Covid-19) untuk Tahun Anggaran berikutnya tetap menjadi perhatian.

Kebijakan terkait belanja modal merujuk pada Pasal 147 Undang-Undang Nomor 1 Tahun 2022 tentang Hubungan Keuangan Antara Pemerintah Pusat dan Pemerintah Daerah, daerah wajib mengalokasikan belanja infrastruktur pelayanan publik paling rendah 40% (empat puluh persen) dari total belanja APBD di luar belanja bagi hasil dan/atau transfer kepada daerah dan/atau desa. Sehubungan dengan hal tersebut maka Pemerintah Kota Solok akan menyesuaikan porsi belanja pegawai tersebut paling lama 5 (lima) tahun.

3. Kebijakan terkait pengalokasian belanja penyelenggaraan urusan pemerintahan daerah

Belanja daerah untuk urusan pemerintahan wajib terkait pelayanan dasar dialokasikan dalam rangka pemenuhan Standar Pelayanan Minimal, belanja daerah untuk urusan pemerintahan wajib tidak terkait pelayanan dasar dialokasikan sesuai dengan kebutuhan daerah dan belanja daerah untuk urusan pemerintahan pilihan dialokasikan sesuai dengan prioritas daerah dan potensi yang dimiliki daerah.

Belanja daerah menurut urusan Pemerintahan Daerah diselaraskan dan dipadukan dengan belanja negara yang diklasifikasikan menurut fungsi sebagai berikut:

- a) Pelayanan umum
- b) Ketertiban dan keamanan
- c) Ekonomi
- d) Perlindungan lingkungan hidup
- e) Perumahan dan fasilitas umum
- f) Kesehatan
- g) Pariwisata
- h) Pendidikan dan
- i) Perlindungan sosial

Pada Tahun Anggaran 2023 kebijakan prioritas pengalokasian anggaran diutamakan pada pemenuhan :

- a. *Mandatory spending*
- b. Pencapaian indikator utama
- c. Penyelesaian gedung kantor
- d. Operasional RSUD
- e. Pembangunan Gerbang Kota
- f. Program prioritas.
- g. Pemenuhan SPM.

4. Kebijakan terkait belanja hibah, belanja bantuan sosial, belanja bunga, belanja tidak terduga dan belanja transfer

a. Belanja Hibah

Pemberian hibah ditujukan untuk menunjang pencapaian sasaran program dan kegiatan pemerintah daerah yang secara spesifik telah ditetapkan peruntukannya, bersifat tidak wajib dan tidak mengikat serta tidak secara terus menerus setiap tahun anggaran dengan mempertimbangkan kemampuan keuangan daerah. Tata cara penganggaran, pelaksanaan dan penatausahaan, pelaporan dan pertanggungjawaban serta monitoring dan evaluasi hibah diatur dengan Peraturan Walikota Solok Nomor 13 Tahun 2021.

Merujuk kepada Surat Edaran Menteri Dalam Negeri Nomor : 900. 1.9. 1 /435/Sj tentang Pendanaan Kegiatan Pemilihan Gubernur Dan Wakil Gubernur, Bupati dan Wakil Bupati serta Wali Kota dan Wakil Wali Kota Tahun 2024, Tahun 2024 Pemerintah Kota Solok akan mengalokasikan belanja hibah kepada KPU dan Bawaslu.

b. Belanja Bantuan Sosial

Belanja bantuan sosial digunakan untuk menganggarkan pemberian bantuan berupa uang dan/atau barang kepada individu, keluarga, kelompok dan/atau masyarakat yang sifatnya tidak secara terus menerus dan selektif yang bertujuan untuk melindungi dari kemungkinan terjadinya resiko sosial, kecuali dalam keadaan tertentu yakni bantuan sosial dapat berkelanjutan setiap tahun anggaran sampai penerima bantuan telah lepas dari resiko sosial.

Belanja bantuan sosial dianggarkan sesuai dengan kemampuan keuangan daerah. Tata cara penganggaran, pelaksanaan dan penatausahaan, pelaporan dan pertanggungjawaban serta monitoring dan evaluasi bantuan sosial diatur dengan Peraturan Walikota Solok Nomor 14 Tahun 2021.

c. Belanja Bunga

Belanja bunga Tahun Anggaran 2024 digunakan untuk menganggarkan pembayaran bunga utang pinjaman daerah kepada PT. Sarana Multi Infrastruktur (SMI) sesuai dengan surat perjanjian pinjaman PEN Pemerintah Kota Solok Nomor PERJ-218/SMI/1221 Tanggal 21 Desember 2021 dalam rangka Program Percepatan Pemulihan Ekonomi Nasional (PEN) akibat covid-19.

d. Belanja Tidak Terduga

Belanja tidak terduga dialokasikan untuk menganggarkan pengeluaran untuk keadaan darurat termasuk keperluan mendesak yang tidak dapat diprediksi sebelumnya dan pengembalian atas kelebihan pembayaran atas penerimaan daerah tahun-tahun sebelumnya serta untuk bantuan sosial yang tidak dapat direncanakan sebelumnya.

e. Belanja Transfer

Untuk Tahun 2024 Pemerintah Kota Solok tidak mengalokasikan anggaran untuk belanja transfer.

5. Kebijakan terkait Dana Alokasi Khusus (DAK)

Dana Alokasi Khusus (DAK) Fisik dialokasikan kepada daerah tertentu untuk mendanai kebutuhan fisik, sarana dan prasarana dasar yang menjadi urusan daerah antara lain program dan kegiatan pendidikan, kesehatan, infrastruktur publik daerah dan lain-lain sesuai dengan petunjuk teknis yang ditetapkan oleh menteri teknis terkait sesuai dengan peraturan perundang-undangan

Dana Alokasi Khusus (DAK) Non Fisik dialokasikan untuk mendanai kebutuhan non fisik antara lain Bantuan Operasional Penyelenggaraan PAUD, Bantuan Operasional Penyelenggaraan Pendidikan Kesetaraan, Dana Tunjangan Profesi Guru PNSD, Dana Tambahan Penghasilan Guru PNSD, Dana Bantuan Operasional Kesehatan, Akreditasi Puskesmas, Akreditasi Labkesda, Dana Jaminan Persalinan, Bantuan Operasional Keluarga Berencana, dan Dana Peningkatan Kapasitas Koperasi dan UKM, sesuai dengan petunjuk teknis yang ditetapkan oleh kementerian teknis terkait sesuai dengan peraturan perundang-undangan.

C. Arah Kebijakan Pembiayaan Daerah

Menurut Peraturan Pemerintah Nomor 12 Tahun 2019 tentang Pengelolaan Keuangan Daerah pembiayaan adalah setiap penerimaan yang perlu dibayar kembali dan/atau pengeluaran yang akan diterima kembali, baik pada tahun anggaran berkenan maupun pada tahun-tahun anggaran berikutnya. Pembiayaan daerah terdiri dari penerimaan pembiayaan dan pengeluaran pembiayaan. Kebijakan penerimaan pembiayaan daerah timbul karena jumlah pengeluaran lebih besar daripada penerimaan sehingga terdapat defisit. Kebijakan pembiayaan harus terkait dengan penyelesaian permasalahan permasalahan pembangunan daerah maupun pemanfaatan potensipotensi daerah.

Kebijakan pembiayaan Kota Solok berdasarkan RPJMD Kota Solok Tahun 2021-2026, adalah :

1. Apabila Anggaran Pendapatan dan Belanja Daerah dalam keadaan surplus maka akan dilakukan pemberdayaan kas sebagai investasi jangka pendek dalam bentuk deposito sehingga akan dapat meningkatkan Pendapatan Asli Daerah dari pendapatan bunga Deposito; dan
2. Apabila Anggaran Pendapatan dan Belanja Daerah dalam keadaan defisit maka akan dilakukan pemanfaatan sisa lebih perhitungan anggaran Tahun Anggaran sebelumnya untuk menutup defisit. Untuk menutup defisit maka akan dilakukan rasionalisasi belanja program dan kegiatan yang diusulkan oleh OPD.

Kebijakan pembiayaan daerah Kota Solok pada Tahun Anggaran 2024 adalah sebagai berikut :

1. Kebijakan Penerimaan Pembiayaan

Penerimaan pembiayaan berdasarkan Pasal 70 ayat (3) Peraturan Pemerintah Nomor 12 Tahun 2019, bersumber dari sisa lebih perhitungan anggaran tahun anggaran sebelumnya (SILPA), pencairan dana cadangan, hasil penjualan kekayaan daerah yang dipisahkan, penerimaan pinjaman daerah, penerimaan kembali pemberian pinjaman, dan penerimaan piutang daerah.

Merujuk kepada RPJMD Kota Solok Tahun 2021-2026, APBD Kota Solok Tahun Anggaran 2024 diproyeksikan dalam keadaan defisit. Sehingga kebijakan penerimaan pembiayaan untuk menutupi defisit tersebut akan dilakukan melalui pemanfaatan Sisa Lebih Perhitungan Anggaran (SiLPA) Tahun Anggaran 2023. Diperkirakan kinerja keuangan Tahun 2023 akan meningkat sehingga sisa anggaran yang dihitung sebagai SiLPA akan menurun. Berdasarkan hal tersebut penerimaan pembiayaan diproyeksikan lebih rendah dari tahun sebelumnya.

2. Kebijakan Pengeluaran Pembiayaan

Pengeluaran pembiayaan berdasarkan Pasal 70 ayat (4) Peraturan Pemerintah Nomor 12 Tahun 2019, dapat digunakan untuk pembayaran cicilan pokok utang, penyertaan modal daerah, pembentukan dana cadangan, pemberian pinjaman daerah dan pengeluaran pembiayaan lainnya sesuai dengan peraturan perundang-undangan.

Pengeluaran pembiayaan pada Tahun Anggaran 2024 sama dengan Tahun Anggaran 2023 diarahkan untuk pembayaran cicilan pokok utang pada PT. Sarana Multi Infrastruktur (SMI) sesuai dengan surat perjanjian pinjaman PEN Pemerintah Kota Solok Nomor PERJ-218/SMI/1221 Tanggal 21 Desember 2021 dalam rangka Program Percepatan Pemulihan Ekonomi Nasional (PEN) akibat covid-19 yang digunakan untuk pembangunan RSUD. Pembayaran cicilan pokok utang tersebut direncanakan selama 5 (lima) tahun dimulai pada Tahun 2023 dan berakhir pada Tahun 2027. Pada RPJMD Kota Solok 2021 direncanakan pencairan pinjaman pada awal Tahun Anggaran 2022, sehingga pada Tahun Anggaran 2022 tersebut telah direncanakan pengeluaran pembiayaan untuk membayar pokok utang di akhir tahun, namun karena proses lelang pencairan pinjaman baru dapat terlaksana di Bulan Oktober 2022. sementara pinjaman tersebut disepakati dengan *grace period 1* (satu) tahun sehingga pembayaran pokok pinjaman jatuh tempo pada Tahun 2023.

Gambaran realisasi dan proyeksi pembiayaan daerah Kota Solok Tahun 2021 s/d 2025 secara jelas tercantum pada tabel di bawah ini.

Tabel 3.6
REALISASI DAN PROYEKSI/TARGET PEMBIAYAAN DAERAH KOTA SOLOK
TAHUN 2021 S/D TAHUN 2025

Kode Rekening	Uraian	Realisasi 2021	Realisasi 2022	APBD Tahun Berjalan 2023	Proyeksi 2024	Proyeksi 2025
6.1	Penerimaan Pembiayaan	96,289,643,787.66	101,830,664,061.03	151,840,572,811	52,215,627,601	79,416,419,839.00
6.1.01	Sisa Lebih Perhitungan Anggaran Tahun Sebelumnya	96,289,643,787.66	76,830,664,061.03	76,840,572,811	52,215,627,601	79,416,419,839.00
6.1.04	Penerimaan Pinjaman Daerah	-	25,000,000,000.00	75,000,000,000	-	-
6.2	Pengeluaran Pembiayaan	-	-	5,851,666,600	25,138,749,601	14,583,333,333.00
6.2.02	Penyertaan Modal Daerah	-	-	2,000,000,000	-	-
6.2.03	Pembayaran Cicilan Pokok Utang yang Jatuh Tempo	-	-	3,851,666,600	25,138,749,601	14,583,333,333.00
	Pembiayaan Netto	96,289,643,787.66	101,830,664,061.03	145,988,906,211	27,076,878,000	64,833,086,506.00

Sumber : BKD Kota Solok 2023 (diolah)

BAB IV

SASARAN DAN PRIORITAS PEMBANGUNAN DAERAH

Sasaran dan prioritas pembangunan daerah merupakan titik fokus pembangunan tahun berkenaan berdasarkan Arah Kebijakan dalam RPJMD. Perumusan prioritas dan sasaran pembangunan daerah tahun 2024 dilakukan berdasarkan pada analisis terhadap hasil evaluasi pelaksanaan RKPD tahun lalu dan capaian kinerja yang direncanakan dalam RPJMD tahun 2021-2026, identifikasi isu strategis dan masalah mendesak di tingkat kota, provinsi dan nasional, rancangan kerangka ekonomi daerah dan kerangka pendanaan serta memperhatikan arahan dan direktif Walikota dan Wakil Walikota.

Penentuan prioritas pembangunan dilakukan karena adanya keterbatasan sumberdaya dan kompleksitas masalah yang dihadapi oleh pemerintah daerah. Ketepatan menentukan prioritas menjadi kunci penyelesaian permasalahan pembangunan dan peningkatan kinerja pemerintah yang pada gilirannya dapat secara signifikan meningkatkan kesejahteraan masyarakat.

Sasaran dan prioritas pembangunan Pemerintah Kota Solok tahun 2024 merupakan prioritas pembangunan pada tahun ketiga RPJMD Kota Solok tahun 2021-2026 yang secara khusus berhubungan dengan capaian sasaran pembangunan daerah, memiliki tingkat urgensi yang tinggi untuk segera diwujudkan, serta memiliki daya ungkit yang tinggi bagi peningkatan kinerja pembangunan daerah.

Prioritas dan sasaran pembangunan tahun 2024 juga harus disinergikan dengan prioritas dan sasaran pembangunan Nasional serta prioritas dan sasaran pembangunan Provinsi Sumatera Barat guna untuk menjaga konsistensi dan keterpaduan pembangunan dari pusat hingga level daerah.

4.1. TUJUAN DAN SASARAN PEMBANGUNAN

Tujuan dan sasaran pembangunan dalam Rencana Kerja Pemerintah Daerah Kota Solok Tahun 2024 diturunkan berdasarkan misi pembangunan sebagaimana ditetapkan dalam RPJMD Kota Solok Tahun 2021-2026 yang masih relevan dengan perkembangan serta target RPJPD periode ke-5. Selain itu perumusan tujuan dan sasaran pembangunan Kota Solok Tahun 2024 memperhatikan tujuan dan sasaran pembangunan nasional serta tujuan dan sasaran pembangunan Provinsi Sumatera Barat dalam rangka mewujudkan keselarasan sasaran pembangunan antar tingkatan pemerintahan.

4.1.1. Tujuan dan Sasaran Pembangunan Nasional

Visi pembangunan nasional tahun 2020-2024 telah tercantum dalam Rencana Pembangunan Jangka Menengah Nasional (RPJMN) Tahun 2020-2024, visi tersebut adalah **“Terwujudnya Indonesia Maju yang Berdaulat, Mandiri dan Berkepribadian Berlandaskan Gotong Royong”**. Sedangkan sasaran pembangunan jangka menengah 2020-2024 adalah mewujudkan masyarakat Indonesia yang mandiri, maju, adil, dan makmur melalui percepatan pembangunan di berbagai bidang dengan menekankan terbangunnya struktur perekonomian yang kokoh berlandaskan keunggulan kompetitif di

berbagai wilayah yang didukung oleh sumber daya manusia yang berkualitas dan berdaya saing.

Visi tersebut akan diwujudkan melalui sembilan Misi yang dikenal sebagai Nawacita Kedua, yaitu :

- 1) Peningkatan Kualitas Manusia Indonesia;
- 2) Struktur Ekonomi yang Produktif, Mandiri, dan Berdaya Saing;
- 3) Pembangunan yang Merata dan Berkeadilan;
- 4) Mencapai Lingkungan Hidup yang Berkelanjutan;
- 5) Kemajuan Budaya yang Mencerminkan Kepribadian Bangsa;
- 6) Penegakan Sistem Hukum yang Bebas Korupsi, Bermartabat, dan Terpercaya;
- 7) Perlindungan bagi Segenap Bangsa dan Memberikan Rasa Aman pada Seluruh Warga;
- 8) Pengelolaan Pemerintahan yang Bersih, Efektif, dan Terpercaya;
- 9) Sinergi Pemerintah Daerah dalam Kerangka Negara Kesatuan.

Rencana Pembangunan Jangka Menengah Nasional 2020-2024, yang disusun berlandaskan RPJPN 2005-2025, Visi Indonesia 2045, dan Visi Misi Presiden terpilih, selanjutnya diterjemahkan ke dalam 7 (tujuh) agenda pembangunan yang telah sejalan dengan *Sustainable Development Goals (SDGs)*. Sasaran yang ditetapkan dalam rangka mewujudkan 7 agenda pembangunan nasional adalah sebagai berikut :

Tabel. 4.1
AGENDA DAN SASARAN PEMBANGUNAN NASIONAL

NO	AGENDA	SASARAN
1.	Memperkuat Ketahanan Ekonomi untuk Pertumbuhan yang Berkualitas	<ol style="list-style-type: none"> 1. Meningkatnya daya dukung dan kualitas sumber daya ekonomi sebagai modalitas bagi pembangunan ekonomi yang berkelanjutan; dan 2. Meningkatnya nilai tambah, lapangan kerja, investasi, ekspor dan daya saing perekonomian
2.	Mengembangkan Wilayah untuk Mengurangi Kesenjangan	Pembangunan kewilayahan
3.	Meningkatkan Sumber Daya Manusia yang Berkualitas dan Berdaya Saing	<ol style="list-style-type: none"> 1. Terkendalinya pertumbuhan penduduk dan menguatnya tata kelola kependudukan 2. Meningkatnya perlindungan sosial bagi seluruh penduduk 3. Terpenuhinya layanan dasar 4. Meningkatnya kualitas anak, perempuan dan pemuda 5. Terwujudnya pengentasan kemiskinan
4.	Revolusi Mental dan Pembangunan Kebudayaan	<ol style="list-style-type: none"> 1. Menguatnya revolusi mental dan pembinaan ideologi Pancasila untuk memantapkan ketahanan budaya 2. Meningkatnya pemajuan kebudayaan untuk meningkatkan peran kebudayaan dalam pembangunan 3. Meningkatnya kualitas kehidupan masyarakat dan daya rekat social 4. Menguatnya moderasi beragama untuk mewujudkan kerukunan umat dan membangun harmoni sosial

NO	AGENDA	SASARAN
		dalam kehidupan masyarakat 5. Meningkatnya ketahanan keluarga untuk memperkuat karakter bangsa 6. Meningkatnya budaya literasi untuk mewujudkan masyarakat berpengetahuan, inovatif dan kreatif
5.	Memperkuat Infrastruktur untuk Mendukung Pengembangan Ekonomi dan Pelayanan Dasar	1. Meningkatnya penyediaan infrastruktur layanan dasar 2. Meningkatnya konektivitas wilayah 3. Meningkatnya layanan angkutan umum massal di 6 (enam) kota metropolitan 4. Meningkatnya akses dan pasokan energi dan tenaga listrik yang merata, andal, dan efisien 5. Meningkatnya pembangunan dan pemanfaatan infrastruktur TIK, serta kontribusi sektor informasi dan komunikasi dalam pertumbuhan ekonomi
6.	Membangun Lingkungan Hidup, Meningkatkan Ketahanan Bencana dan Perubahan Iklim	1. Peningkatan Kualitas Lingkungan Hidup 2. Peningkatan Ketahanan Bencana dan Iklim 3. Pembangunan Rendah Karbon
7.	Memperkuat Stabilitas Polhukhankam dan Transformasi Pelayanan Publik	Menguatnya Stabilitas Polhukhankam dan Terlaksananya Transformasi Pelayanan Publik

Berdasarkan 7 agenda pembangunan nasional tersebut, maka sasaran makro pembangunan nasional yang diproyeksikan pada RKP tahun 2024 yang merupakan tahun terakhir pelaksanaan RPJMN tahun 2020-2024 adalah sebagai berikut :

1. Pertumbuhan Ekonomi sebesar 5,3% – 5,7%
2. Penurunan Emisi Gas Rumah Kaca sebesar 27,27
3. Tingkat Pengangguran Terbuka sebesar 5,0% – 5,7%
4. Rasio Gini sebesar 0,374 – 0,377
5. Indeks Pembangunan Manusia sebesar 73,99 – 74,02
6. Tingkat Kemiskinan sebesar 6,5% - 7,5%
7. Nilai Tukar Petani/NTP sebesar 105 - 108
8. Nilai Tukar Nelayan/NTN sebesar 107 - 110

4.1.2. Tujuan dan Sasaran Pembangunan Provinsi Sumatera Barat

Tujuan dan sasaran pembangunan Sumatera Barat untuk tahun 2024 mengacu kepada Visi Pemerintah Daerah Provinsi Sumatera Barat Tahun 2021-2026 yaitu: **“Terwujudnya Sumatera Barat Madani, Unggul dan Berkelanjutan”**.

Untuk mewujudkan visi tersebut maka dilaksanakan misi yang telah ditetapkan dalam RPJMD Provinsi Sumatera Barat Tahun 2021-2026, sedangkan untuk kerangka perencanaan pembangunan daerah tahun 2024 diperlukan kerangka yang jelas pada setiap misi menyangkut tujuan dan sasaran yang akan dicapai. Tujuan dan sasaran pada setiap misi yang dijalankan, memberikan arahan bagi pelaksanaan setiap urusan pemerintahan daerah baik urusan wajib maupun urusan pilihan dalam mendukung pelaksanaan misi dimaksud.

Tujuan dan sasaran pada pelaksanaan masing-masing misi diuraikan dalam tabel sebagai berikut:

Tabel. 4.2
Hubungan Visi, Misi, Tujuan dan Sasaran Pembangunan
Provinsi Sumatera Barat Tahun 2021-2026

VISI Terwujudnya Sumatera Barat Madani, Unggul dan Berkelanjutan		
MISI	TUJUAN	SASARAN
Misi 1: Meningkatkan Kualitas Sumber Daya Manusia yang Sehat, Berpengetahuan, Terampil & Berdaya Saing	Mewujudkan Sumber daya manusia yang sehat, unggul dan berdaya saing	Meningkatnya Derajat Kesehatan Masyarakat
		Menurunnya prevalensi stunting
		Meningkatnya Kualitas Pendidikan
		Meningkatnya Daya Saing Masyarakat
Misi 2: Meningkatkan Tata kehidupan sosial kemasyarakatan berdasarkan Falsafah Adat Basandi Syara' – Syara' Basandi Kitabullah	Mewujudkan ABS SBK sebagai falsafah kehidupan masyarakat	Meningkatnya Ketahanan sosial Budaya masyarakat yang berlandaskan ASB-SBK
		Meningkatnya Budaya Literasi
		Meningkatnya ketahanan dan kesejahteraan keluarga, pemberdayaan perempuan dan perlindungan anak
Misi 3: Meningkatkan Nilai tambah dan Produktifitas pertanian, perkebunan, peternakan dan perikanan	Meningkatkan kesejahteraan petani	Meningkatnya pendapatan petani pertanian (Tanaman Pangan, Hortikultura, Perkebunan, Peternakan, Kelautan dan Perikanan)
		Meningkatnya ketahanan dan keamanan pangan
		Meningkatnya pendapatan Petani Hutan
Misi 4: Meningkatkan usaha perdagangan dan industri kecil/menengah serta ekonomi berbasis digital	Mewujudkan perdagangan dan industri kecil/Menengah serta ekonomi digital yang tangguh dan berdaya saing	Sumatera barat sebagai pusat perdagangan
		Sumatera Barat sebagai pusat industri kecil dan menengah
		Terwujudnya pelaku koperasi dan UKM yang sejahtera
		Terciptanya 100.000 entrepreneur dari berbagai sektor
		Meningkatnya pertumbuhan investasi
		Meningkatnya peran ekonomi digital
Misi 5: Meningkatkan ekonomi kreatif dan berdaya Saing kepariwisataan	Meningkatnya pertumbuhan ekonomi melalui sektor pariwisata dan ekonomi kreatif	Meningkatnya kontribusi pariwisata dalam perekonomian Sumatera Barat
		Meningkatnya kontribusi ekonomi kreatif dalam perekonomian Sumatera Barat
Misi 6: Meningkatkan pengembangan infrastruktur yang berkeadilan berkelanjutan	Terwujudnya Infrastruktur yang handal dan merata	Meningkatnya kualitas dan kuantitas infrastruktur yang terintegasi
		Meningkatkan Kesiapsiagaan Menghadapi Bencana
		Mewujudkan lingkungan hidup yang berkualitas
		Meningkatkan infrastruktur pelayanan dasar, bangunan strategis dan pertanian
		Meningkatkan penyelenggaraan penataan ruang yang baik dan berkelanjutan

VISI Terwujudnya Sumatera Barat Madani, Unggul dan Berkelanjutan		
MISI	TUJUAN	SASARAN
Misi 7: Mewujudkan Tata Kelola Pemerintahan dan Pelayanan Publik yang bersih, akuntabel serta berkualitas	Meningkatnya kualitas tata kelola pemerintah dengan aparatur yang melayani	Terwujudnya kualitas tata Kelola birokrasi yang bersih dan akuntabel
		Meningkatnya kapabilitas birokrasi
		Meningkatnya kualitas pelayanan publik

Sumber : RPJMD Provinsi Sumatera Barat Tahun 2021-2026

4.1.3. Tujuan dan Sasaran Pembangunan Kota Solok

Visi Pemerintah Daerah Kota Solok telah tercantum dalam RPJMD Kota Solok Tahun 2021-2026, visi tersebut adalah :

“Terwujudnya Kota Solok yang diberkahi, Maju dan Sejahtera melalui Pengembangan Sektor Perdagangan dan Jasa yang Modern”

Dengan memperhatikan faktor-faktor lingkungan strategis internal dan eksternal, maka ditetapkan misi sebagai berikut:

1. Membangun masyarakat yang berkepribadian religius beradab dan berbudaya melalui penguatan keimanan dan ketaqwaan serta pengembangan nilai-nilai budaya.
2. Peningkatan perekonomian daerah yang berorientasi ekonomi kerakyatan berbasis pada potensi unggulan daerah yang berkelanjutan dan didukung oleh ilmu pengetahuan dan teknologi.
3. Peningkatan kualitas hidup masyarakat dengan meningkatkan derajat kesehatan, pendidikan dan perlindungan sosial
4. Optimalisasi penataan ruang dan penyediaan infrastruktur kota berwawasan lingkungan.
5. Peningkatan kapasitas pemerintahan dan manajemen birokrasi yang bersih efektif dan efisien.

Tujuan dan sasaran dari masing-masing misi dapat diuraikan sebagai berikut:

Tabel. 4.3
Hubungan Visi, Misi, Tujuan, Sasaran dan Arah Kebijakan Pembangunan
Kota Solok tahun 2021-2026

No	Misi	Tujuan	Sasaran	Arah Kebijakan
1	Misi 1: Membangun masyarakat yang berkepribadian religius beradat dan berbudaya melalui penguatan keimanan dan ketaqwaan serta pengembangan nilai-nilai budaya.	Meningkatkan kepribadian masyarakat yang religius beradat dan berbudaya	Meningkatnya Kualitas Pemahaman dan Pengamalan Ajaran Agama	<ol style="list-style-type: none"> 1. Peningkatan kualitas dan kuantitas kegiatan keagamaan 2. Peningkatan peran dan fungsi sarana ibadah 3. Bantuan rumah tahfidz 4. Penguatan lembaga keagamaan 5. Optimalisasi pengawasan dan pencegahan penyakit masyarakat
			Meningkatnya Kualitas Pemahaman dan Pengamalan nilai-nilai adat dan budaya	<ol style="list-style-type: none"> 1. Peningkatan pengelolaan Budaya Benda 2. Peningkatan tradisi lisan, adat istiadat, olahraga tradisional, seni, bahasa, ritus 3. Penanaman dan pengembangan nilai ABS-SBK pada Generasi Muda 4. Penguatan peran Lembaga Adat
2	Misi 2: Peningkatan perekonomian daerah yang berorientasi ekonomi kerakyatan berbasis pada potensi unggulan daerah yang berkelanjutan dan didukung oleh ilmu pengetahuan dan teknologi.	Meningkatkan Perekonomian Daerah	Berkembangnya Ekonomi Kerakyatan Berbasis Potensi Unggulan Daerah	<ol style="list-style-type: none"> 1. Optimalisasi dan Revitalisasi Pasar 2. Meningkatkan Pengelolaan Pasar Hygenis, Rapi, Aman dan Nyaman 3. Meningkatkan penataan lokasi pedagang 4. Meningkatkan pengembangan kelembagaan koperasi dan LKM berbasis syariah 5. Meningkatkan pembinaan kelembagaan koperasi dan LKM berbasis syariah 6. Meningkatkan mutu dan daya saing Usaha Mikro 7. Meningkatkan pengembangan konsultasi bisnis dan teknologi bagi Usaha Mikro 8. Meningkatkan fasilitasi kemitraan dan pembiayaan bagi pelaku Usaha Mikro 9. Meningkatkan promosi produk Usaha Mikro 10. Mendorong muncul dan berkembangnya inovasi industri kreatif 11. Meningkatkan pembinaan usaha dan SDM Ekraf 12. Meningkatkan pengawasan distribusi dan stabilitas harga barang pokok 13. Meningkatkan pengawasan ketersediaan barang pokok 14. Meningkatkan perlindungan konsumen

No	Misi	Tujuan	Sasaran	Arah Kebijakan
				15. Mengoptimalkan pengelolaan kawasan wisata pulau belibis dan kawasan agrowisata Payo dan destinasi wisata lainnya 16. Meningkatkan daya tarik objek wisata 17. Meningkatkan promosi Pariwisata 18. enyediaan dan pengembangan sarana produksi pertanian 19. Penyediaan dan pengembangan prasarana pertanian 20. Meningkatkan inovasi pertanian 21. Meningkatkan pemanfaatan teknologi pertanian 22. Meningkatkan diversifikasi, ketahanan dan keamanan pangan 23. Meningkatkan pengendalian kesehatan hewan 24. Meningkatkan penerapan teknologi peternakan 25. Meningkatkan SDM Pertanian (petani millennial) 26. Peningkatan Kapasitas Pembudidaya Ikan 27. Peningkatan sarana dan prasarana perikanan 28. Meningkatkan SDM pelaku agribisnis
			Meningkatnya nilai Investasi	1. Meningkatkan pengendalian penanaman modal 2. Meningkatkan pelayanan penanaman modal 3. Meningkatkan daya tarik penanaman modal
			Meningkatnya Perluasan Kesempatan Kerja	1. Meningkatkan keterampilan tenaga kerja 2. Mengembangkan kapasitas entrepreneurship 3. Meningkatkan teknologi informasi ketenagakerjaan 4. Meningkatkan fasilitasi kemitraan ketenagakerjaan
3	Misi 3: Peningkatan kualitas hidup masyarakat dengan meningkatkan derajat kesehatan, pendidikan dan perlindungan sosial	Meningkatkan kualitas hidup masyarakat	Meningkatnya derajat kesehatan masyarakat	1. Peningkatan kapasitas dan kualitas SDM pelayanan kesehatan. 2. Pembangunan fasilitas pelayanan kesehatan (RSUD). 3. Peningkatan kualitas dan manajemen fasilitas pelayanan kesehatan. 4. Peningkatan pelayanan kesehatan ibu, anak dan Keluarga Berencana. 5. Percepatan perbaikan gizi masyarakat. 6. Peningkatan pengendalian penyakit. 7. Pemberdayaan masyarakat untuk hidup bersih dan sehat. 8. enciptaan lingkungan bersih dan sehat berbasis masyarakat. 9. Penyiapan regulasi dan kebijakan penanganan stunting 10. Penyiapan sumber daya manusia untuk penanganan stunting

No	Misi	Tujuan	Sasaran	Arah Kebijakan
				11.Peningkatan cakupan aksi konvergensi penurunan stunting 12.Penyediaan jaminan pelayanan kesehatan warga kota 13.Pemenuhan kebutuhan air bersih/air minum berkualitas dan memenuhi standar kesehatan. 14.Pemenuhan dan peningkatan ketersediaan farmasi dan alat kesehatan.
			Meningkatnya derajat pendidikan masyarakat	1. Peningkatan kualitas dan kuantitas sarana prasarana pendidikan formal, nonformal dan informal. 2. Peningkatan pelayanan pendidikan bagi penduduk usia sekolah termasuk anak yang memiliki kebutuhan khusus. 3. Peningkatan kapasitas pendidik dan tenaga kependidikan. 4. Peningkatan tata kelola penyelenggaraan pendidikan. 5. Bantuan pendidikan bagi siswa/mahasiswa berprestasi yang kurang mampu. 6. Peningkatan kerja sama penyelenggaraan Pendidikan dengan pemerintah provinsi, pemerintah pusat dan swasta. 7. Peningkatan kualitas dan kuantitas sarana prasarana penunjang pelaksanaan pendidikan (Perpustakaan, laboratorium dll) 8. Peningkatan budaya literasi melalui pemasyarakatan kegemaran membaca 9. Peningkatan koleksi, pelestarian dan pemanfaatan bahan perpustakaan beserta naskah kuno daerah 10.Peningkatan mutu fasilitas pendidikan yang ada di Kota Solok. 11.Pengembangan kurikulum bidang agama, seni dan adat budaya melalui pembelajaran muatan lokal. 12.Peningkatan pendidikan non formal dengan pelatihan unggulan dan spesifikasi
			Meningkatnya Perlindungan Sosial Masyarakat	1. Peningkatan pemberdayaan sosial ekonomi keluarga miskin. 2. Peningkatan pemenuhan kebutuhan dasar masyarakat miskin. 3. Peningkatan penanganan Pemerlu Pelayanan Kesejahteraan Sosial (PPKS). 4. Peningkatan penertiban Pemerlu Pelayanan Kesejahteraan Sosial (PPKS). 5. Peningkatan perlindungan perempuan dan anak.

No	Misi	Tujuan	Sasaran	Arah Kebijakan
			Meningkatnya Kualitas hidup perempuan dan anak	<ol style="list-style-type: none"> 1. Peningkatan pelaksanaan pemberdayaan perempuan 2. Peningkatan upaya pemenuhan hak anak 3. Peningkatan koordinasi pelaksanaan pengarusutamaan gender dalam perencanaan, pelaksanaan, pemantauan, dan evaluasi kegiatan pembangunan 4. Penguatan lembaga dan partisipasi masyarakat dalam pelaksanaan pengarusutamaan gender 5. Penguatan lembaga partisipasi dan komunikasi anak
4	Misi 4: Optimalisasi penataan ruang dan penyediaan infrastruktur kota berwawasan lingkungan.	Terwujudnya Tata Ruang dan Infrastruktur Kota Berwawasan Lingkungan	Meningkatnya kualitas penyelenggaraan Penataan Ruang	<ol style="list-style-type: none"> 1. Percepatan penyusunan Peraturan Daerah terkait Revisi Rencana Tata Ruang Wilayah (RTRW). 2. Menyusun Peraturan Walikota tentang Rencana Detail Tata Ruang (RDTR). 3. Pengawasan pelaksanaan kesesuaian pemanfaatan ruang. 4. Pengenaan sanksi pelanggaran tata ruang
			Meningkatnya kualitas lingkungan hidup	<ol style="list-style-type: none"> 1. Meningkatkan pembinaan, pengawasan dan sosialisasi terhadap kegiatan/ usaha yang memiliki potensi mencemari lingkungan. 2. Pengurangan dan penanganan sampah. 3. Meningkatkan peran serta masyarakat dalam pengendalian lingkungan. 4. Peningkatan fungsi RTH taman yang ramah anak dan ramah lansia serta ramah difabilitas. 5. Pengembangan RTH
			Meningkatnya Infrastruktur Pelayanan Dasar	<ol style="list-style-type: none"> 1. Meningkatkan pembangunan jalan baru. 2. Meningkatkan rehabilitasi, rekonstruksi dan pemeliharaan jalan. 3. Menyediakan hunian yang layak dan terjangkau. 4. Meningkatkan infrastruktur pengolahan dan distribusi air baku. 5. Meningkatkan layanan dan akses masyarakat terhadap air minum. 6. Meningkatkan layanan dan akses masyarakat terhadap sistem air limbah.
5	Misi 5: Peningkatan kapasitas pemerintahan dan	Meningkatkan kualitas tatakelola	Meningkatnya Kualitas Pelayanan publik	<ol style="list-style-type: none"> 1. Penataan kelembagaan 2. Pembangunan gedung kantor yang representatif 3. Pemusatan pelayanan publik (Mall Pelayanan Publik)

No	Misi	Tujuan	Sasaran	Arah Kebijakan
	manajemen birokrasi yang bersih, efektif dan efisien.	pemerintahan yang baik		4. Implementasi command centre 5. Efektifitas dan Efisiensi SOP Pelayanan publik 6. Optimalisasi Pemanfaatan Teknologi Informasi dalam Pelayanan Publik 7. Penguatan Sistem Inovasi Daerah (SIDa) 8. Peningkatan Kapasitas ASN 9. Peningkatan manajemen kepegawaian
			Meningkatnya akuntabilitas penyelenggaraan Pemerintahan	1. Meningkatkan sinergitas perencanaan pembangunan 2. Peningkatan motivasi kerja ASN 3. Optimalisasi evaluasi akuntabilitas kinerja OPD 4. Meningkatkan kualitas pengendalian pelaksanaan pembangunan 5. Optimalisasi integrasi Pengelolaan Keuangan Daerah 6. Peningkatan pencatatan pengelolaan/basis data barang daerah 7. Peningkatan pengawasan barang milik daerah 8. Optimalisasi Integrasi Pengelolaan pendapatan Daerah 9. Peningkatan sumber pendapatan daerah 10. Pendirian Badan Usaha Milik Daerah 11. Meningkatkan kualitas review dokumen perencanaan, penganggaran dan pelaporan keuangan 12. Meningkatkan kapabilitas Aparatur Pengawasan Intern Pemerintah (APIP) 13. Mengintensifkan pengawasan pengendalian internal OPD 14. Penguatan kelembagaan pengadaan barang dan jasa yang efektif dan efisien 15. Efektifitas pengelolaan proses pengadaan barang dan jasa 16. Peningkatan kualitas infrastruktur SPBE 17. Peningkatan Keamanan SPBE 18. Peningkatan keterbukaan informasi publik

Berdasarkan hasil penelaahan tujuan dan sasaran pembangunan sampai tahun 2026, hasil evaluasi pelaksanaan RKPD sebelumnya, serta dukungan terhadap pencapaian Tema Pembangunan RKP Tahun 2024 dan Tema Pembangunan RKPD Provinsi Sumatera Barat, maka RKPD Kota Solok Tahun 2024 disusun dengan tema :

“PENINGKATAN KUALITAS PELAYANAN DASAR DAN PENGEMBANGAN EKONOMI KERAKYATAN YANG INKLUSIF”

Perbandingan tema pembangunan pada RKPD tahun 2024 dari tingkat Nasional, Provinsi Sumatera Barat dan Kota Solok adalah sebagai berikut :

Tabel. 4.4
Perbandingan Tema RKP Nasional, RKPD Provinsi Sumatera Barat dan RKPD Kota Solok Tahun 2024

Tema RKP Nasional	Tema RKPD Provinsi Sumatera Barat	Tema RKPD Kota Solok
Mewujudkan transformasi ekonomi yang inklusif dan berkelanjutan”	Transformasi Sektor Strategis yang inklusif dan berkelanjutan”	Peningkatan Kualitas Pelayanan Dasar dan Pengembangan Ekonomi Kerakyatan yang Inklusif

Untuk mewujudkan tujuan dan sasaran pembangan sesuai dengan tema di atas, maka perlu dilakukan sinkronisasi target indikator makro nasional, provinsi Sumatera Barat dan Kota Solok yang disajikan pada tabel berikut :

Tabel. 4.5
Persandingan Sasaran Pembangunan Daerah RKPD 2024 dengan PN RKP 2024 dan RKPD Provinsi 2024

Indikator	Target RKP	Target RKPD Prov. Sumatera Barat	RKPD Kota Solok
Pertumbuhan Ekonomi (%)	5,3 – 5,7	4,76	5,00
Tingkat Pengangguran Terbuka (%)	5,0 – 5,7	5,70	3,84
Rasio Gini	0,374 – 0,377	0,290	0,286
Indeks Pembangunan Manusia	73,99 – 74,02	74,25	79,69
Tingkat Kemiskinan (%)	6,5 – 7,5	5,62	2,17

4.2. PRIORITAS PEMBANGUNAN TAHUN 2024

Penetapan prioritas pembangunan daerah tahun 2024 dilakukan dengan mempertimbangkan beberapa hal sebagai berikut :

- a. Arah kebijakan serta prioritas pembangunan nasional sesuai dengan RKP Tahun 2024
- b. Pemenuhan target kinerja untuk pencapaian Standar Pelayanan Minimal (SPM) serta belanja yang bersifat wajib dan mengikat
- c. Hasil evaluasi kinerja pembangunan daerah tahun 2022
- d. Arah kebijakan pembangunan tahun 2024 yang telah tertuang dalam RPJMD Kota Solok Tahun 2021-2026.

4.2.1 Arah Kebijakan dan Prioritas Pembangunan Nasional Tahun 2024

Berdasarkan tema dan sasaran pembangunan RKP Tahun 2024, ditetapkan 8 arah kebijakan pembangunan tahun 2024 yaitu :

- 1. Pengurangan kemiskinan dan penghapusan kemiskinan ekstrem**, dengan strategi:
 - a. Memanfaatkan dan memutakhirkan data registrasi Sosial Ekonomi (Regsosek) untuk peningkatan akurasi program perlindungan sosial
 - b. Konvergensi pelaksanaan program-program perlindungan sosial
 - c. Intervensi kolaboratif untuk penanggulangan kemiskinan
 - d. Peningkatan kesejahteraan petani dan nelayan
 - e. Peningkatan kualitas konsumsi pangan

Indikator pencapaian :

- Tingkat Kemiskinan: 6,5-7,5%
- Tingkat kemiskinan ekstrem: 0-1%.

- 2. Peningkatan kualitas pelayanan pendidikan dan kesehatan**, dengan strategi :

- a. Memperkuat penyelenggaraan tata Kelola kependudukan
- b. Reformasi sistem perlindungan sosial
- c. Meningkatkan pelayanan Kesehatan menuju cakupan Kesehatan semesta
- d. Meningkatkan pemerataan layanan Pendidikan berkualitas
- e. Meningkatkan kualitas anak, perempuan dan pemuda
- f. Meningkatkan produktifitas dan daya saing

Indikator pencapaian :

- Prevalensi stunting (pendek dan sangat pendek) pada balita: 14%;
- Insidensi tuberkulosis: 190 per 100.000 penduduk;
- Jumlah kabupaten/kota yang mencapai eliminasi malaria: 405 kab/kota;
- Jumlah kabupaten/kota dengan eliminasi kusta: 514 kab/kota;
- Nilai rata-rata hasil PISA: (a) Membaca: 396 b) Matematika: 388 (c) Sains 402.

- 3. Revitalisasi industri dan penguatan riset terapan**, dengan strategi :

- a. Meningkatkan daya saing dan kompleksitas industri yang didukung percepatan hilirisasi dan penguatan rantai pasok
- b. Menyediakan iklim yang kondusif dalam penyusunan riset nasional

Indikator pencapaian :

- Pertumbuhan PDB industri pengolahan: 5,4%- 5,8% per target RPJMN 8,1%;
- Kontribusi PDB industri pengolahan: 19,5%- 20,6% per Target RPJMN 21,0%.

- 4. Penguatan daya saing usaha**, dengan strategi :

- a. Meningkatkan kualitas Teknologi Informasi
- b. Meningkatkan nilai tambah dan daya saing ekonomi
- c. Mewujudkan investasi yang berkualitas melalui penciptaan iklim investasi yang ramah dan kondusif
- d. Meningkatkan daya saing UMKM dan koperasi
- e. Meningkatkan modernisasi dan penerapan korporasi untuk daya saing pertanian dan kelautan perikanan

Indikator pencapaian :

- Pertumbuhan Investasi (PMTB): 6,2%-7%;
- Nilai devisa pariwisata: USD 7,38–13,0 miliar.

- 5. Pembangunan rendah karbon dan Transisi Energi**, dengan strategi :

- a. Melaksanakan pembangunan rendah karbon dilima sektor prioritas (energi berkelanjutan, pengelolaan lahan berkelanjutan, industri hijau, pengelolaan limbah dan ekonomi sirkular setya karbon biru dan pesisir)
- b. Konservasi lahan produktif
- c. Memperkuat transisi energi melalui pemerataan akses energi berkeadilan
- d. Meningkatkan layanan tenaga listrik yang merata, berkualitas, berkelanjutan dan berkeadilan serta perluasan pemanfaatan.

Indikator pencapaian :

- Persentase Penurunan emisi GRK kumulatif: 27,27%;
- Porsi EBT dalam Bauran Energi Primer Nasional: 17%

6. Percepatan Pembangunan Infrastruktur dasar dan konektivitas, dengan strategi :

- a. Meningkatkan akses rumah tangga terhadap perumahan dan permukiman layak huni dan aman dalam konteks pencegahan maupun pengentasan permukiman kumuh
- b. Meningkatkan ketahanan air di tingkat wilayah sungai melalui penerapan pendekatan Simpan Air, Jaga Air dan Hemat Air.
- c. Meningkatkan sinergi dan kolaborasi pengelolaan sumber daya air dengan berbagai agenda pembangunan ekonomi dan meningkatkan ketahanan kebencanaan di setiap wilayah
- d. Meningkatkan SDM, sarana dan prasarana layanan keselamatan dan keamanan transportasi
- e. Meningkatkan konektivitas untuk mendukung kegiatan ekonomi dan aksesibilitas menuju pusat pelayanan dasar dan daerah 3 TP (Tertinggal, Terluar, Terdepan dan Perbatasan)

Indikator pencapaian :

- Persentase kondisi mantap jalan nasional/ provinsi/ kabupaten-kota: 95%/ 75%/ 65%;
- Rumah tangga yang menempati hunian dengan akses air minum layak dan aman: 92,76% akses layak dan 15% akses aman;
- Rumah tangga dengan akses air minum jaringan perpipaan: 25,53%;
- Rumah Tangga yang menempati hunian dengan akses sanitasi (air limbah domestik) layak dan aman: 86% akses layak termasuk 12 % akses aman;
- Jumlah Bandara Baru yang Dibangun (kumulatif): 11 lokasi;
- Rata-rata pemenuhan kebutuhan (konsumsi) listrik: 1.300 kwh/kapita.

7. Percepatan Pembangunan Ibu Kota Negara, dengan strategi :

- a. Membangun Gedung pemerintahan dan hunian
- b. Membangun infrastruktur utama

Indikator pencapaian :

- Persentase Pembangunan di Kawasan Istana Presiden: 100%;
- Persentase Pembangunan Kantor Kementerian Koordinator: 100%;
- Persentase Pembangunan Hunian ASN dan HANKAM: 100%.

8. Pelaksanaan Pemilu 2024, dengan strategi :

- a. Mendorong terwujudnya tahapan pemilu/pemilihan sesuai dengan jadwal
- b. Meningkatkan kualitas penyelenggaraan Pemilu
- c. Mengamankan penyelenggaraan pemilu tahun 2024
- d. Mendukung penyelenggaraan pemilu di luar negeri

Indikator pencapaian :

- Jumlah Satker KPU/KPU Provinsi/KPU Kabupaten/KPU Kota yang menyelenggarakan Pemilu/pemilihan sesuai dengan jadwal: 553 satker

Arah kebijakan dan strategi pembangunan nasional tahun 2024 selanjutnya dituangkan ke dalam 7 Prioritas Nasional (PN). Tujuh PN merupakan Agenda Pembangunan yang termuat dalam RPJMN Tahun 2020–2024 dan tetap dipertahankan pada RKP Tahun 2024 sebagai pelaksanaan kerangka tema, arah kebijakan, dan strategi pembangunan. Hal ini bertujuan untuk menjaga kesinambungan pembangunan serta mengoptimalkan efektivitas pengendalian pencapaian sasaran pembangunan jangka menengah. Ketujuh PN RKP Tahun 2024 tersebut digambarkan pada bagan berikut :

Gambar 4.1
PRIORITAS NASIONAL PADA RKP 2024



1. Prioritas Nasional 1 : Memperkuat Ketahanan Ekonomi untuk Pertumbuhan yang Berkualitas dan Berkeadilan

Prioritas Nasional 1 diarahkan untuk mempercepat transformasi ekonomi yang inklusif dan berkelanjutan. Pelaksanaannya difokuskan pada sektor energi, pertanian, perikanan dan kelautan, UMKM, industri pengolahan, dan pariwisata, didukung penguatan reformasi fiskal, dan sistem keuangan; peningkatan kualitas investasi, ekspor dan partisipasi dalam rantai produksi global; perbaikan sistem logistik; digitalisasi, dan ekonomi hijau

2. Prioritas Nasional 2 : Mengembangkan Wilayah untuk Mengurangi Kesenjangan dan Menjamin Pemerataan

Pengembangan wilayah untuk mengurangi kesenjangan dan menjamin pemerataan pada tahun 2024 diarahkan pada upaya mempercepat transformasi sosial dan ekonomi, memperkuat rantai produksi dan rantai nilai di tingkat wilayah, memperkuat

integrasi perekonomian domestik dan meningkatkan kualitas pelayanan dasar, serta meningkatkan sinergi pemanfaatan ruang wilayah

3. Prioritas Nasional 3 : Meningkatkan Sumber Daya Manusia Berkualitas dan Berdaya Saing

Pembangunan SDM berkualitas dan berdaya saing merupakan salah satu modal dalam percepatan transformasi ekonomi yang inklusif dan berkelanjutan. Pembangunan SDM tahun 2024 akan difokuskan pada percepatan pencapaian target RPJMN Tahun 2024 melalui keberlanjutan reformasi sistem kesehatan nasional, percepatan penurunan kematian ibu dan stunting, percepatan pemulihan pembelajaran, reformasi pendidikan keterampilan, dan reformasi sistem perlindungan sosial

4. Prioritas Nasional 4 : Revolusi Mental dan Pembangunan Kebudayaan

Revolusi Mental dan Pembangunan Kebudayaan telah menjadi instrumen penting untuk membentuk karakter dan sikap mental manusia Indonesia melalui internalisasi nilai-nilai esensial yaitu integritas, etos kerja, dan gotong royong. Revolusi Mental dan Pembangunan Kebudayaan mampu mendayagunakan kearifan lokal sebagai modal dasar untuk mewujudkan bangsa yang maju, berdaulat, mandiri, dan berkepribadian.

5. Prioritas Nasional 5 : Memperkuat Infrastruktur untuk Mendukung Pengembangan Ekonomi dan Pelayanan Dasar

Pembangunan infrastruktur tahun 2024 difokuskan sebagai pilar pendukung percepatan transformasi ekonomi yang inklusif dan berkelanjutan. Percepatan pembangunan infrastruktur dasar dan konektivitas memiliki peran penting dalam mewujudkan upaya transformasi ekonomi tersebut.

6. Prioritas Nasional 6 : Membangun Lingkungan Hidup, Meningkatkan Ketahanan Bencana dan Perubahan Iklim

Membangun lingkungan hidup, meningkatkan ketahanan terhadap bencana dan upaya mengantisipasi perubahan iklim pada tahun 2024 difokuskan untuk meningkatkan kualitas kehidupan masyarakat melalui pelestarian lingkungan hidup, pencegahan kerusakan sumber daya alam, pengurangan risiko dan tangguh bencana, guna menopang produktivitas menuju transformasi ekonomi hijau yang inklusif dan berkelanjutan.

7. Prioritas Nasional 7 : Memperkuat Stabilitas Polhukhankam dan Transformasi Pelayanan Publik

Pembangunan bidang politik, hukum, pertahanan, dan keamanan diarahkan pada upaya mempercepat transformasi ekonomi yang inklusif dan berkelanjutan. Upaya dilakukan melalui perbaikan sistem hukum untuk mendorong kemudahan berusaha dan optimalisasi diplomasi ekonomi melalui penguatan kerja sama bilateral, regional, maupun global, termasuk kerja sama pembangunan internasional. Percepatan transformasi ekonomi juga didukung dengan penyelenggaraan pertahanan dan keamanan yang responsif, penguatan pengawasan sistem merit dan netralitas ASN, pemindahan ASN ke IKN, serta fokus pada peningkatan kualitas demokrasi khususnya dalam penyelenggaraan Pemilu dan Pemilihan Serentak.

Untuk melaksanakan prioritas nasional tersebut, dilaksanakan berbagai strategi, salah satunya adalah pengembangan wilayah. Pengembangan wilayah pada tahun 2024 ditujukan untuk percepatan transformasi sosial dan ekonomi yang inklusif dan berkelanjutan, serta

penguatan rantai produksi dan rantai nilai di tingkat wilayah guna meningkatkan keunggulan kompetitif perekonomian wilayah. Pengembangan wilayah juga bertujuan untuk memperkuat integrasi perekonomian domestik dan meningkatkan kualitas pelayanan dasar, yang disertai dengan peningkatan sinergi pemanfaatan ruang wilayah guna mendorong pemerataan antarwilayah.

Secara khusus strategi pengembangan wilayah dijabarkan ke dalam tujuh wilayah pembangunan berbasis wilayah pulau atau kepulauan dengan memperhatikan karakter geografis, sosial, potensi unggulan dan isu strategis wilayah, serta skala ekonomi pengembangan wilayah. Ketujuh wilayah pembangunan tersebut adalah Wilayah Sumatera, Wilayah Jawa-Bali, Wilayah Nusa Tenggara, Wilayah Kalimantan, Wilayah Sulawesi, Wilayah Maluku, dan Wilayah Papua. **Kota Solok** termasuk ke dalam fokus pengembangan kawasan perkotaan pada Wilayah Sumatera untuk kategori kota kecil bersama dengan 2 kota lainnya yaitu Kota Sabang dan Kota Sibolga.

4.2.2 Pemenuhan Pencapaian Standar Pelayanan Minimal Tahun 2024

Penyelenggaraan pemerintahan daerah sesuai dengan Undang-undang Nomor 23 tahun 2014 memprioritaskan pelaksanaan Urusan Pemerintahan Wajib yang berkaitan dengan Pelayanan Dasar yang terdapat pada Bidang Urusan Pendidikan, Kesehatan, Pekerjaan Umum, Perumahan Rakyat, Ketentraman, Ketertiban Umum dan Perlindungan MASYARAKAT serta Sosial. Target serta pelaksanaan urusan ini berpedoman kepada Standar Pelayanan Minimal yang mengacu pada Peraturan Pemerintah Nomor 2 Tahun 2018 tentang Standar Pelayanan Minimal yang kemudian diatur lebih detail oleh Peraturan Menteri Dalam Negeri Nomor 59 Tahun 2021 tentang Penerapan Standar Pelayanan Minimal. Jenis pelayanan dasar dan target capaiannya disajikan pada tabel berikut :

Tabel. 4.6
Jenis Pelayanan Dasar dan Targetnya Tahun 2024

No	Jenis Pelayanan Dasar	Indikator	Target	Batas Waktu Capaian
I. Bidang Pendidikan				
1.	Pendidikan Anak Usia Dini	Jumlah warga negara usia 5 s/d 6 tahun yang berpartisipasi dalam Pendidikan Usia Dini	100%	Setiap Tahun
2.	Pendidikan Dasar	Jumlah Warga Negara Usia 7 - 15 Tahun yang berpartisipasi dalam pendidikan dasar (SD/Mi, SMP/MTs)	100%	Setiap Tahun
3.	Pendidikan Kesetaraan	Jumlah Warga Negara Usia 7 – 18 Tahun yang belum menyelesaikan pendidikan dasar dan atau menengah yang berpartisipasi dalam pendidikan kesetaraan	100%	Setiap Tahun
II. Bidang Kesehatan				
1	Pelayanan Kesehatan Ibu Hamil	Persentase ibu hamil mendapatkan pelayanan ibu hamil	100%	Setiap Tahun
2	Pelayanan Kesehatan Ibu Bersalin	Persentase ibu bersalin mendapatkan pelayanan persalinan	100%	Setiap Tahun
3	Pelayanan Kesehatan Bayi	Persentase bayi baru lahir	100%	Setiap Tahun

No	Jenis Pelayanan Dasar	Indikator	Target	Batas Waktu Capaian
	Baru Lahir	mendapatkan pelayanan kesehatan		
4	Pelayanan kesehatan Balita	Persentase anak usia 0-59 bulan yang mendapatkan pelayanan kesehatan balita sesuai standar	100%	Setiap Tahun
5	Pelayanan Kesehatan pada Usia Pendidikan Dasar	Persentase anak usia pendidikan dasar yang mendapatkan skrining kesehatan sesuai standar	100%	Setiap Tahun
6	Pelayanan Kesehatan pada Usia Reproduksi	Persentase warga negara usia 15-59 tahun mendapatkan skrining kesehatan sesuai standar	100%	Setiap Tahun
7	Pelayanan Kesehatan pada Usia Lanjut	Persentase warga negara usia 60 tahun keatas mendapatkan skrining kesehatan sesuai standar	100%	Setiap Tahun
8	Pelayanan Kesehatan pada Penderita Hipertensi	Persentase penderita hipertensi mendapat pelayanan kesehatan sesuai standar	100%	Setiap Tahun
9	Pelayanan Kesehatan Penderita Diabetes Mellitus	Persentase penyandang DM yang mendapatkan pelayanan kesehatan sesuai standar	100%	Setiap Tahun
10	Pelayanan Kesehatan dengan Gangguan Jiwa Berat	Persentase ODGJ berat yang mendapatkan pelayanan kesehatan jiwa sesuai standar	100%	Setiap Tahun
11	Pelayanan kesehatan orang terduga Tuberkulosis	Persentase Orang dengan TB mendapatkan pelayanan TB sesuai standar	100%	Setiap Tahun
12	Pelayanan kesehatan orang dengan risiko terinfeksi virus yang melemahkan daya tahan tubuh manusia (<i>Human Immunodeficiency Virus</i>)	Persentase orang berisiko terinfeksi HIV mendapatkan pemeriksaan HIV sesuai standar	100%	Setiap Tahun
III. Bidang Pekerjaan Umum				
1	Penyediaan Kebutuhan pokok air minum sehari-hari	Jumlah Warga Negara yang memperoleh kebutuhan pokok air minum sehari-hari	100%	Setiap Tahun
2	Penyediaan Pelayanan Pengolahan air limbah Domestik	Jumlah Warga Negara yang memperoleh layanan pengolahan air limbah domestik wilayah kota	100%	Setiap Tahun
IV. Bidang Perumahan Rakyat				
1	Penyediaan Dan Rehabilitasi Rumah Yang Layak Huni Bagi Korban Kab/Kota	Terlaksananya Rehabilitasi Rumah Bagi Korban Bencana Kab/ Kota	100%	Setiap Tahun
2	Fasilitasi Penyediaan Rumah Yang Layak Huni Bagi Masyarakat Yang Terkena Relokasi Program Pemerintahan Daerah Kab/Kota	Terlaksananya Fasilitasi Penyediaan Rumah Yang Layak Huni Bagi Masyarakat Yang Terkena Relokasi Program Pemerintahan Daerah Kab/Kota	100%	Setiap Tahun
V. Bidang Ketenteraman, Ketertiban Umum dan Perlindungan Masyarakat				
1	Pelayanan ketenteraman	Jumlah warga yang memperoleh	100%	Setiap Tahun

No	Jenis Pelayanan Dasar	Indikator	Target	Batas Waktu Capaian
	dan ketertiban Umum	layanan akibat dari penegakan hukum Perda dan Perkada		
2	Pelayanan informasi rawan bencana	Jumlah warga yang memperoleh layanan informasi rawan bencana	100%	Setiap Tahun
3	Pelayanan pencegahan dan kesiapsiagaan terhadap bencana	Jumlah warga yang memperoleh layanan pencegahan dan kesiapsiagaan terhadap bencana	100%	Setiap Tahun
4	Pelayanan penyelamatan dan evakuasi korban bencana	Jumlah warga yang memperoleh layanan penyelamatan dan evakuasi korban bencana	100%	Setiap Tahun
5	Pelayanan penyelamatan dan evakuasi korban kebakaran	Jumlah warga yang memperoleh layanan penyelamatan dan evakuasi korban kebakaran	100%	Setiap Tahun
VI.	Bidang Sosial			
1	Rehabilitasi sosial dasar penyandang disabilitas terlantar di luar panti	Persentase terpenuhinya kebutuhan dasar penyandang disabilitas terlantar di luar panti	100%	Setiap Tahun
2	Rehabilitasi sosial dasar anak terlantar di luar panti	Persentase terpenuhinya kebutuhan dasar penyandang anak terlantar di luar panti	100%	Setiap Tahun
3	Rehabilitasi sosial dasar lanjut usia terlantar diluar panti	Persentase terpenuhinya kebutuhan dasar lansia terlantar di luar panti	100%	Setiap Tahun
4	Rehabilitasi sosial dasar tuna sosial khususnya gelandangan dan pengemis di luar panti	Persentase terpenuhinya kebutuhan dasar gelandangan dan pengemis di luar panti	100%	Setiap Tahun
5	Perlindungan dan jaminan sosial pada saat tanggap dan paska bencana bagi korban bencana kab/kota	Persentase terpenuhinya kebutuhan dasar korban pasca bencana skala kota dalam 1 (satu) tahun yang menerima bantuan sosial selama masa tanggap darurat	100%	Setiap Tahun

Berdasarkan hal-hal tersebut di atas, serta sesuai dengan misi RPJMD tahun 2021-2026 dan untuk mengakomodir janji kepala daerah dan pokok-pokok pikiran DPRD, maka ditetapkan 6 prioritas pembangunan Kota Solok tahun 2024 sebagai berikut:

1. Optimalisasi Peran Dan Fungsi Rumah Ibadah Untuk Pemberdayaan Umat Beragama
2. Optimalisasi revitalisasi dan penataan kawasan pasar
3. Peningkatan Daya Saing Produk Usaha Mikro
4. Peningkatan Pemerataan Pendidikan Dan Pelayanan Kesehatan Serta Pelayanan Dasar Lainnya
5. Penataan ruang kota dan peningkatan infrastruktur pelayanan dasar berwawasan lingkungan
6. Peningkatan kualitas pelayanan publik dan efisiensi kerja birokrasi

Tabel. 4.7
Keterkaitan Misi dan Prioritas Pembangunan Daerah Tahun 2024

NO	MISI	PERMASALAHAN/ISU STRATEGIS TAHUN 2024 (dari bab 2)	PRIORITAS PEMBANGUNAN TAHUN 2024	INDIKATOR KINERJA	TARGET 2024
1	Membangun masyarakat yang berkepribadian religius beradat dan berbudaya melalui penguatan keimanan dan ketaqwaan serta pengembangan nilai-nilai budaya.	- Penurunan tren Indeks kesalehan dari 2021 walupun secara target untuk 2022 tercapai, terutama pada dimensi kepedulian/solidaritas sosial, dimensi melestarikan lingkungan dan dimensi relasi dengan negara dan pemerintah.	Optimalisasi Peran Dan Fungsi Rumah Ibadah Untuk Pemberdayaan Umat Beragama	Indeks Kesalehan	80,60
2	Peningkatan perekonomian daerah yang berorientasi ekonomi kerakyatan berbasis pada potensi unggulan daerah yang berkelanjutan dan didukung oleh ilmu pengetahuan dan teknologi	<ul style="list-style-type: none"> - Sulitnya pembenahan pasar menjadi pasar tradisional yang bernuansa modern karena banyaknya kepentingan sosial masyarakat yang harus dipertimbangkan sehingga rentan terhadap kesemrawutan - Rendahnya kemampuan untuk menciptakan nilai tambah produk - Rendahnya gagasan kreatif dalam pengembangan usaha 	Optimalisasi revitalisasi dan penataan kawasan pasar	Laju pertumbuhan Sektor Perdagangan	4,97
			Peningkatan Daya Saing Produk Usaha Mikro	Kontribusi sektor Perdagangan terhadap PDRB	26,67
3	Peningkatan kualitas hidup masyarakat dengan meningkatkan derajat kesehatan, pendidikan dan perlindungan sosial	1. Peningkatan dan pemerataan kualitas sumber daya manusia (SDM) yang berdaya saing dan bermartabat 2. Perlindungan terhadap perempuan dan anak	Peningkatan Pemerataan Pendidikan Dan Pelayanan Kesehatan Serta Pelayanan Dasar Lainnya	Indeks Pembangunan Manusia (IPM)	79,69
		Pemerataan pelayanan kesehatan		Angka Usia Harapan Hidup	74,53
		Penurunan stunting		Prevalensi stunting (pendek dan sangat pendek) pada balita	12
		Peningkatan kualitas pendidikan		Rata-rata Lama Sekolah (RLS)	11,33
				Harapan lama Sekolah (HLS)	14,36
		Penghapusan kemiskinan ekstrem dan penanggulangan kemiskinan		Angka Kemiskinan	2,17

NO	MISI	PERMASALAHAN/ISU STRATEGIS TAHUN 2024 (dari bab 2)	PRIORITAS PEMBANGUNAN TAHUN 2024	INDIKATOR KINERJA	TARGET 2024
		Perlindungan sosial bagi masyarakat khususnya PPKS		Persentase penurunan Pemerlu Pelayanan Kesejahteraan Sosial (PPKS)	17,16
4	Optimalisasi penataan ruang dan penyediaan infrastruktur kota berwawasan lingkungan	Belum optimalnya kualitas penyelenggaraan penataan ruang	Penataan ruang kota dan peningkatan infrastruktur pelayanan dasar berwawasan lingkungan	Persentase kesesuaian pemanfaatan ruang dengan RTRW	73,50
		Belum optimalnya kualitas lingkungan hidup		Indeks kualitas lingkungan hidup	70,36
		Belum optimalnya penyediaan infrastruktur pelayanan dasar		Indeks kualitas permukiman	78,91
5	Peningkatan kapasitas pemerintahan dan manajemen birokrasi yang bersih efektif dan efisien		Peningkatan kualitas pelayanan publik dan efisiensi kerja birokrasi	IKM Pelayanan Publik	84
				Indeks Profesionalitas ASN	71,12
				Nilai Evaluasi Akuntabilitas Kinerja Pemerintah (AKIP)	80 (A)
				Nilai Evaluasi Kinerja Penyelenggaraan Pemerintahan Daerah (EKPPD)	3,75
				Indeks Pengelolaan Keuangan Daerah	B
				Tingkat kematangan implementasi SPIP	Level 4
				Indeks SPBE	3,0

Uraian masing-masing prioritas tersebut adalah sebagai berikut :

1. Optimalisasi Peran Dan Fungsi Rumah Ibadah Untuk Pemberdayaan Umat Beragama

Komitmen Pemerintah Kota Solok dalam mewujudkan masyarakat yang berkepribadian religius dan berbudaya melalui penguatan keimanan dan ketaqwaan serta pengembangan nilai-nilai adat dan budaya yang diterapkan dalam kehidupan sehari-hari. Masyarakat yang religius dan berbudaya tercermin dari ketaatan serta sikap dalam kreatifitas dalam hidup bermasyarakat, salah satunya menjadikan rumah ibadah sebagai pusat aktifitas bagi kehidupan masyarakat. Prioritas **optimalisasi peran dan fungsi rumah ibadah untuk pemberdayaan umat beragama** mendukung sasaran Meningkatnya Kualitas pemahaman dan Pengamalan Ajaran Agama yang diukur melalui peningkatan Indeks Kesalehan yang diukur melalui 5 dimensi (Dimensi kepedulian sosial, Dimensi Relasi antar umat manusia, Dimensi Etika dan budi pekerti, Dimensi melestarikan lingkungan dan Dimensi Patuh pada pertauran Negara) dan sasaran Meningkatnya Kualitas Pemahaman dan Pengamalan nilai-nilai adat dan budaya yang diukur melalui peningkatan pelaku adat dan budaya yang aktif melalui peningkatan peran lembaga adat dan peningkatan pelestarian adat dan budaya.

Untuk mendukung prioritas ini, sesuai dengan RPJMD Tahun 2021-2026, arah kebijakan yang akan dilakukan pada Tahun 2024 adalah sebagai berikut:

1. Optimalisasi pemanfaatan rumah ibadah sebagai pusat Pendidikan dan pemberdayaan masyarakat .
2. Peningkatan kualitas rumah ibadah.
3. Penguatan peran Lembaga keagamaan, adat dan budaya.
4. Peningkatan pengelolaan budaya benda dan tak benda.
5. Penanaman dan pengembangan nilai ABS-SBK pada generasi muda.

2. Optimalisasi Revitalisasi dan Penataan Kawasan Pasar

Pemerintah Kota Solok berupaya meningkatkan pembangunan perekonomian untuk mendorong peningkatan dan pemerataan pendapatan masyarakat dengan mengembangkan ekonomi kerakyatan berbasis pada sektor unggulan daerah, yang didukung oleh penerapan ilmu pengetahuan dan teknologi, serta pengembangan potensi unggulan daerah. Dengan demikian, sasaran yang ingin dicapai yaitu berkembangnya ekonomi kerakyatan berbasis potensi unggulan daerah, meningkatnya nilai investasi dan meningkatnya perluasan kesempatan kerja, dapat diwujudkan.

Potensi unggulan daerah adalah sektor ekonomi potensial yang dominan dalam mendorong kegiatan ekonomi dan menciptakan kesejahteraan dan penyerapan tenaga kerja. Di Kota Solok sektor yang mendominasi perekonomian adalah sektor perdagangan (kontribusi sebesar 25% dari total PDRB).

Sektor perdagangan merupakan salah satu bagian dari sistem mata rantai perekonomian suatu wilayah yang pengaruhnya sangat kuat terhadap perkembangan dan pertumbuhan wilayah baik secara internal maupun eksternal. Sektor perdagangan terdiri dari 3 sub sektor yaitu perdagangan besar dan eceran, rumah makan/restoran dan perhotelan. Untuk mencapai pertumbuhan ekonomi sebesar 6,26 %, sesuai dengan RPJMD 2021 – 2026, maka prioritas untuk pengembangan pasar dan pengendalian inflasi, perlu

dilakukan. Adanya stabilitas dalam menjaga ketersediaan dan kelancaran arus barang dan jasa melalui harga yang stabil bagi komoditas-komoditas penting. Selain itu, revitalisasi kawasan pasar menjadi pasar hygenis, rapi, aman dan nyaman juga menjadi kebutuhan yang harus segera dipenuhi.

Untuk mendukung pencapaian prioritas ini, sesuai dengan RPJMD Tahun 2021 – 2026, arah kebijakan yang akan dilakukan pada Tahun 2024 adalah sebagai berikut:

1. Optimalisasi dan Revitalisasi Pasar
2. Meningkatkan pengelolaan pasar yang hygenis, rapi, aman dan nyaman
3. Meningkatkan penataan lokasi pedagang
4. Meningkatkan pengawasan distribusi dan stabilitas harga barang pokok
5. Meningkatkan pengawasan ketersediaan barang pokok
6. Meningkatkan perlindungan konsumen

3. Peningkatan Daya Saing Produk Usaha Mikro

Usaha mikro merupakan bidang usaha yang menjadi pilihan sebagian besar masyarakat dan sekaligus menjadi daya ungkit terhadap pertumbuhan ekonomi di Kota Solok. Pencapaian sektor perdagangan yang menjadi unggulan juga akan sangat tergantung dengan kinerja yang dicapai oleh usaha mikro.

Keunggulan usaha mikro akan terlihat dari daya saing produk yang dihasilkannya. Berkaitan dengan hal ini pada tahun 2024 prioritas pembangunan diarahkan untuk peningkatan daya saing produk usaha mikro. Dengan memberikan nilai tambah lebih terhadap produk-produk yang dihasilkan diharapkan daya saing produk dapat ditingkatkan. Selain itu menambah gagasan kreatif terhadap produk-produk usaha mikro juga perlu dilakukan dalam mengembangkan ekonomi kreatif di Kota Solok.

Penguatan usaha mikro akan dilakukan melalui peningkatan SDM pelaku usaha mikro, fasilitasi permodalan dan pembiayaan sehingga pelaku usaha mampu meningkatkan produktifitas dan daya saing produk yang dihasilkannya. Dengan meningkatnya produktifitas ini sasaran yang ingin dicapai adalah meningkatnya pertumbuhan ekonomi dan investasi serta berkurangnya jumlah pengangguran di Kota Solok.

Untuk mendukung prioritas ini, sesuai dengan RPJMD Tahun 2021-2026, arah kebijakan yang akan dilakukan pada Tahun 2024 adalah sebagai berikut:

1. Meningkatkan pengembangan kelembagaan koperasi dan LKM berbasis syariah
2. Meningkatkan pembinaan kelembagaan koperasi dan LKM berbasis syariah
3. Meningkatkan mutu dan daya saing usaha mikro
4. Meningkatkan pengembangan konsultasi bisnis dan teknologi bagi usaha mikro
5. Meningkatkan fasilitasi kemitraan dan pembiayaan bagi pelaku usaha mikro
6. Meningkatkan promosi produk usaha mikro
7. Mendorong muncul dan berkembangnya inovasi industri kreatif
8. Meningkatkan pembinaan usaha dan SDM ekonomi kreatif.

4. Peningkatan Pemerataan Pendidikan Dan Pelayanan Kesehatan Serta Pelayanan Dasar Lainnya

Pembangunan pendidikan di Kota Solok harus mampu menjamin pemerataan kesempatan pendidikan, peningkatan mutu serta efektifitas manajemen pendidikan untuk menghadapi tantangan sesuai dengan tuntutan perubahan kehidupan di masa depan. Perbaikan kualitas pendidikan di Kota Solok dimulai dari peningkatan kualitas tenaga pendidiknya dengan memberikan bekal bagi para guru dan kepala sekolah, sehingga mampu menjadi tenaga pendidik yang berkualitas dalam menciptakan suasana pembelajaran yang aktif, kreatif, efektif dan menyenangkan bagi para siswanya.

Peningkatan rata-rata lama sekolah perlu dibarengi dengan peningkatan kualitas dan kuantitas, baik sarana prasarana maupun mutu pendidikan. Untuk itu kedepan, dalam rangka peningkatan daya saing pendidikan di Kota Solok diperlukan peningkatan manajemen pelayanan pendidikan, khususnya peningkatan kompetensi guru untuk mewujudkan pendidikan yang berdaya saing.

Dibidang Kesehatan, pemenuhan layanan kesehatan bagi masyarakat Kota Solok, perlu mendapatkan prioritas dalam rangka peningkatan kualitas pelayanan kesehatan masyarakat yang disediakan oleh fasilitas kesehatan tingkat dua seperti rumah sakit, dalam hal ini adalah Rumah Sakit Kota Solok. Pelaksanaan standar pelayanan minimal juga menjadi prioritas dibidang Kesehatan.

Penanganan stunting juga perlu diperhatikan, sebagai wujud komitmen dari pemerintah kota Solok dalam penanganan stunting dan mendukung kebijakan nasional, telah ditetapkan dalam dokumen RPJMD Kota Solok sebagai salah satu target kinerja yang akan dicapai pada tahun 2024 angka stunting dibawah 14%. Pelaksanaan aksi konvergensi penurunan stunting dilaksanakan secara bersama pada perangkat daerah terkait. Demikian juga dengan penghapusan kemiskinan ekstrem menjadi salah satu target yang akan dilaksanakan pada prioritas ini. Semua perangkat daerah terkait wajib mengarahkan program kegiatannya untuk penanganan stunting dan penanggulangan kemiskinan, khususnya kemiskinan ekstrem.

Kesetaraan gender juga perlu mendapat perhatian dalam pembangunan sumber daya manusia. Kesenjangan gender dapat dicapai dengan mengurangi kesenjangan antara penduduk laki-laki dan perempuan dalam mengakses dan mengontrol sumber daya, keterlibatan dan ikut berpartisipasi dalam pengambilan keputusan serta mendapatkan manfaat dari kebijakan program pembangunan yang ditandai dengan Indeks Pembangunan Gender (IPG) dan Indeks Pemberdayaan Gender (IDG) yang dihitung untuk menunjukkan capaian dalam upaya meningkatkan peran perempuan dalam pembangunan. Sehingga diperlukan fasilitasi terhadap peningkatan pemberdayaan perempuan dibidang ekonomi, politik dan sosial.

Kompleksnya permasalahan yang dihadapi anak termasuk juga perempuan berupa kekerasan fisik, psikis, seksual, isu narkoba, trafficking, perlindungan kerja perempuan, pornografi, pekerja anak, anak berhadapan dengan hukum, menyebabkan perlindungan terhadap perempuan dan anak menjadi prioritas pembangunan. Dalam rangka mewujudkan pemenuhan hak dan perlindungan anak, dalam pelaksanaan pembangunan, pemerintah daerah harus memenuhi hak-hak anak yang terdiri atas hak terhadap sipil dan kebebasan, hak terhadap lingkungan keluarga dan pengasuhan alternatif, hak terhadap

kesehatan dasar dan kesejahteraan, hak terhadap pendidikan, pemanfaatan waktu luang dan kegiatan budaya, serta hak atas perlindungan khusus.

Pemberian perlindungan sosial terhadap masyarakat khususnya bagi masyarakat pemerlu pelayanan kesejahteraan sosial (PPKS) menjadi perhatian bagi pemerintah Kota Solok. Pemerlu Pelayanan Kesejahteraan Sosial (PPKS) adalah perseorangan, keluarga, kelompok, dan/atau masyarakat yang karena suatu hambatan, kesulitan, atau gangguan, tidak dapat melaksanakan fungsi sosialnya, sehingga memerlukan pelayanan sosial untuk memenuhi kebutuhan hidupnya baik jasmani dan rohani maupun sosial secara memadai dan wajar. Hambatan, kesulitan dan gangguan tersebut dapat berupa kemiskinan, keterlantaran, kecacatan, ketunaan sosial maupun perubahan lingkungan (secara mendadak) yang kurang mendukung atau menguntungkan. Hal ini merupakan standar pelayanan minimal yang harus diberikan oleh pemerintah daerah.

Untuk mendukung prioritas ini, sesuai dengan RPJMD Tahun 2021-2026, arah kebijakan yang akan dilakukan pada Tahun 2024 adalah sebagai berikut:

1. Percepatan Penurunan Stunting dengan Aksi Konvergensi yang sistematis, terstruktur dan masif
2. Penyiapan Sarana Prasarana Layanan Rujukan, RSUD Kota Solok
3. Peningkatan kualitas pelayanan kesehatan dasar dan rujukan
4. Penataan kelembagaan Puskesmas menjadi BLUD
5. Peningkatan kapasitas dan kualitas SDM pelayanan kesehatan.
6. Pemerataan akses, kualitas dan daya saing sekolah
7. Percepatan transformasi teknologi Pendidikan dan “Merdeka Belajar”
8. Penerapan Kurikulum Muatan Lokal ABS SBK di semua jejang Pendidikan
9. Bantuan pendidikan bagi siswa/mahasiswa berprestasi yang kurang mampu.
10. Peningkatan kerja sama penyelenggaraan Pendidikan dengan pemerintah provinsi, pemerintah pusat dan swasta.
11. Penyediaan perlindungan dan jaminan sosial bagi masyarakat pemerlu pelayanan kesejahteraan sosial
12. Pengembangan program pemberdayaan sosial bagi masyarakat beresiko penyandang masalah sosial

5. Penataan ruang kota dan peningkatan infrastruktur pelayanan dasar berwawasan lingkungan

Penataan ruang kota dan peningkatan infrastruktur pelayanan dasar berwawasan lingkungan menjadi prioritas pemerintah Kota Solok tahun 2024. Sasaran yang akan dicapai pada prioritas ini adalah Meningkatnya kualitas penyelenggaraan Penataan Ruang, Meningkatnya Infrastruktur Pelayanan Dasar dan Meningkatnya Kualitas Lingkungan Hidup yang diukur dengan dengan naiknya nilai Indeks Infrastruktur. Indeks Infrastruktur ini diukur dari 3 komponen yaitu Persentase kesesuaian pemanfaatan ruang dengan RTRW, IKLH, dan Indeks Kualitas Permukiman. Pada tahun 2024 Indeks Infrastruktur ditargetkan sebesar 74,24%.

Untuk mendukung prioritas ini, sesuai dengan RPJMD Tahun 2021-2026, arah kebijakan yang akan dilakukan pada Tahun 2024 adalah sebagai berikut:

1. Percepatan penyusunan Peraturan Daerah terkait Revisi Rencana Tata Ruang Wilayah (RTRW).
2. Menyusun Peraturan Walikota tentang Rencana Detail Tata Ruang (RDTR)
3. Pengawasan pelaksanaan kesesuaian pemanfaatan ruang
4. Pengenaan sanksi pelanggaran tata ruang
5. Meningkatkan pembinaan, pengawasan dan sosialisasi terhadap kegiatan/ usaha yang memiliki potensi mencemari lingkungan
6. Pengurangan dan penanganan sampah
7. Meningkatkan peran serta masyarakat dalam pengendalian lingkungan
8. Peningkatan fungsi RTH taman yang ramah anak dan ramah lansia serta ramah difabilitas
9. Pengembangan RTH
10. Meningkatkan rehabilitasi, rekonstruksi dan pemeliharaan jalan
11. Menyediakan hunian yang layak dan terjangkau
12. Meningkatkan infrastruktur pengolahan dan distribusi air baku
13. Meningkatkan layanan dan akses masyarakat terhadap air minum
14. Meningkatkan layanan dan akses masyarakat terhadap sistem air limbah

6. Peningkatan kualitas pelayanan publik dan efisiensi kerja birokrasi

Pemerintah Kota Solok berkomitmen untuk meningkatkan kualitas birokrasi di Kota Solok melalui peningkatan kualitas pelayanan public dan akuntabilitas penyelenggaraan pemerintahan. Peningkatan kualitas pelayanan publik dilihat dari indeks kepuasan masyarakat sebesar 83,5 pada tahun 2024 dengan indeks profesionalitas ASN sebesar 67,10. Sedangkan akuntabilitas penyelenggaraan pemerintahan diukur dari capaian Nilai Evaluasi Akuntabilitas Kinerja Pemerintah (AKIP), Nilai Evaluasi Kinerja Penyelenggaraan Pemerintahan Daerah (EKPPD), Opini BPK, Tingkat kematangan implementasi SPIP dan Indeks SPBE.

Dalam hal pengawasan, tingkat kematangan SPIP menjadi indikator untuk melihat pengendalian intern, yang ditandai oleh eksistensi control design yang bersifat *hard control* dan *soft control*.

Untuk mendukung prioritas ini, sesuai dengan RPJMD Tahun 2021-2026, arah kebijakan yang akan dilakukan pada Tahun 2024 adalah sebagai berikut:

1. Pemusatan pelayanan publik
2. Optimalisasi Pemanfaatan Teknologi Informasi dalam Pelayanan Publik
3. Peningkatan kualitas pengelolaan keuangan daerah
4. Peningkatan Kapasitas ASN
5. Optimalisasi evaluasi akuntabilitas kinerja OPD
6. Meningkatkan kapabilitas Aparatur Pengawasan Intern Pemerintah (APIP)
7. Peningkatan kualitas infrastruktur SPBE
8. Pemeliharaan keamanan, ketertiban dan stabilitas sosial dan politik
9. Peningkatan partisipasi masyarakat dalam pemeliharaan keamanan, ketertiban dan stabilitas sosial politik
10. Peningkatan kualitas penegakkan peraturan daerah

11. Penguatan peran kelurahan dalam pemberdayaan masyarakat melalui program Kelurahan Beriman dan Berjuara. (Kelurahan Bersih, Indah, Aman dan Nyaman menuju Kota Solok diberkahi maju dan sejahtera)

4.3. PENYELARASAN DAN DUKUNGAN RKPD KOTA SOLOK TERHADAP RKP TAHUN 2024

Sebagai satu kesatuan dalam sistem perencanaan pembangunan nasional, maka penyusunan RKPD Kota Solok tahun 2024 memperhatikan sasaran dan prioritas nasional dan Provinsi Sumatera Barat. Sinkronisasi prioritas pembangunan nasional, prioritas Provinsi Sumatera Barat dan Kota Solok disajikan pada tabel berikut :

Tabel. 4.8
Sinkronisasi Prioritas Pembangunan Nasional, Prioritas Provinsi Sumatera Barat dan Kota Solok

NO	PRIORITAS NASIONAL	PRIORITAS PROVINSI SUMBAR	PRIORITAS KOTA SOLOK	PROGRAM PENDUKUNG	INDIKATOR KINERJA	TARGET	PAGU ANGGARAN (Rp)	PERANGKAT DAERAH
1	Memperkuat Ketahanan Ekonomi untuk Pertumbuhan yang Berkualitas dan Berkeadilan	1) Meningkatkan nilai tambah dan produktifitas pertanian, perkebunan, peternakan dan perikanan 2) Meningkatkan usaha perdagangan dan industri kecil/menengah serta ekonomi berbasis digital 3) Meningkatkan ekonomi kreatif dan berdaya Saing kepariwisataan	1) Optimalisasi revitalisasi dan penataan kawasan pasar 2) Peningkatan Daya Saing Produk Usaha Mikro	- Program Peningkatan sarana distribusi perdagangan (Pasar) - Program Pemberdayaan usaha menengah, Usaha Kecil dan usaha Mikro - Program pengembangan UMKM - Program Perencanaan dan Pembangunan Industri	- Persentase sarana Perdagangan (Pasar) yang tertata dan memadai Persentase Usaha Mikro yang menjadi wira usaha Pertumbuhan usaha Mikro (%) Pertumbuhan Jumlah IKM (%)	77 4,13 1,46 4	1.671.532.678,00 0 0 362.635.441,00	DPKUKM
2	Mengembangkan Wilayah untuk Mengurangi Kesenjangan dan Menjamin Pemerataan	Meningkatkan Pembangunan Infrastruktur yang berkeadilan dan berkelanjutan	Penataan ruang kota dan peningkatan infrastruktur pelayanan dasar berwawasan lingkungan	Program Penyelenggaraan Penataan Ruang	Persentase kesesuaian pemanfaatan ruang dengan RTRW	73,50	30.000.000,00	Dinas PUPR

NO	PRIORITAS NASIONAL	PRIORITAS PROVINSI SUMBAR	PRIORITAS KOTA SOLOK	PROGRAM PENDUKUNG	INDIKATOR KINERJA	TARGET	PAGU ANGGARAN (Rp)	PERANGKAT DAERAH
				Program Pembinaan Dan Pengawasan Terhadap Izin Lingkungan Dan Izin Perlindungan Dan Pengelolaan Lingkungan Hidup (PPLH)	Persentase ketaatan usaha/kegiatan terhadap persetujuan lingkungan, persetujuan teknis dan PUU LH yang diterbitkan	30	13.600.000,00	DLH
				Program Pengelolaan Keanekaragaman Hayati (Kehati)	Persentase luasan RTH publik	18,45	1.833.802.900,00	DLH
				Program Penyelenggaraan Jalan	Persentase Jalan dalam Kondisi Mantap	82,90	1.504.959.100,00	DPUPR
				Program Kawasan Permukiman	Persentase Kawasan permukiman kumuh dibawah 10 ha di kabupaten/kota yang ditangani	1,02	980.250.000,00	DINAS PERUMAHAN DAN KAWASAN PEMUKIMAN
				Program Perumahan Dan Kawasan Permukiman Kumuh	Persentase rumah layak huni yang tersedia	93,05	1.000.000,00	DINAS PERUMAHAN DAN KAWASAN PEMUKIMAN
				Program Pengelolaan Sumber Daya Air	Persentase Sumber Daya Air dalam Kondisi	62,01	4.161.048.600,00	DPUPR

NO	PRIORITAS NASIONAL	PRIORITAS PROVINSI SUMBAR	PRIORITAS KOTA SOLOK	PROGRAM PENDUKUNG	INDIKATOR KINERJA	TARGET	PAGU ANGGARAN (Rp)	PERANGKAT DAERAH
				(SDA)	Baik			
				Program Pengelolaan Dan Pengembangan Sistem Penyediaan Air Minum	Persentase jumlah rumah tangga yang mendapatkan akses terhadap air minum melalui SPAM jaringan perpipaan dan bukan jaringan perpipaan terlindungi terhadap rumah tangga di seluruh kabupaten/kota	87,00	100.000.000,00	DPUPR
				Program Pengelolaan Dan Pengembangan Sistem Air Limbah	Persentase jumlah rumah tangga yang memperoleh layanan pengolahan air limbah domestic	85,61	350.000.000,00	DPUPR
				Program Peningkatan Prasarana, Sarana Dan Utilitas Umum (PSU)	Persentase perumahan yang sudah dilengkapi Prasarana, Sarana dan Utilitas Umum (PSU)	92,5	1.568.302.415,00	DINAS PERUMAHAN DAN KAWASAN PEMUKIMAN

NO	PRIORITAS NASIONAL	PRIORITAS PROVINSI SUMBAR	PRIORITAS KOTA SOLOK	PROGRAM PENDUKUNG	INDIKATOR KINERJA	TARGET	PAGU ANGGARAN (Rp)	PERANGKAT DAERAH
3	Meningkatkan Sumber Daya Manusia Berkualitas dan Berdaya Saing	Meningkatkan Kualitas Sumber Daya Manusia yang Sehat, Berpengetahuan, Terampil & Berdaya Saing	Peningkatan Pemerataan Pendidikan Dan Pelayanan Kesehatan Serta Pelayanan Dasar Lainnya	Program Pengelolaan Pendidikan	APK SD	108.60	12.388.765.350,00	DINAS PENDIDIKAN
					APK SMP	103.15		
					APK PAUD (3-6 th)	57.00		
					APM SD	99.40		
					APM SMP	85.96		
					Tingkat partisipasi warga negara usia 7-18 tahun yang belum menyelesaikan pendidikan dasar dan menengah yang berpartisipasi dalam Pendidikan kesetaraan	100		
				Program Pengembangan Kurikulum	% Satuan Pendidikan dasar yang menerapkan Kurikulum muatan lokal	95	166.217.100,00	DINAS PENDIDIKAN
					% Satuan	40		

NO	PRIORITAS NASIONAL	PRIORITAS PROVINSI SUMBAR	PRIORITAS KOTA SOLOK	PROGRAM PENDUKUNG	INDIKATOR KINERJA	TARGET	PAGU ANGGARAN (Rp)	PERANGKAT DAERAH
					Pendidikan Usia Dini yang menerapkan Kurikulum muatan lokal			
				Program Pendidik dan Tenaga Kependidikan	% Pendidik SD Memiliki Sertifikat	69%	20.000.000,00	DINAS PENDIDIKAN
					% Pendidik SMP Memiliki Sertifikat	64%		
					% Pendidik PAUD Memiliki Sertifikat	52%		
				Program Pembinaan Perpustakaan	Nilai tingkat kegemaran membaca masyarakat	40.37	201.394.695,00	DINAS PERPUSTAKAAN DAN KEARSIPAN
					Indeks kepuasan pemustaka	97.67		
				Program pemenuhan upaya kesehatan perorangan dan upaya kesehatan masyarakat	Persentase pelayanan ibu hamil sesuai standar	100%	42.388.311.717,00	DINAS KESEHATAN
					Persentase Pelayanan Kesehatan bayi sesuai Standar	93%		
					Persentase Pelayanan	100%		

NO	PRIORITAS NASIONAL	PRIORITAS PROVINSI SUMBAR	PRIORITAS KOTA SOLOK	PROGRAM PENDUKUNG	INDIKATOR KINERJA	TARGET	PAGU ANGGARAN (Rp)	PERANGKAT DAERAH
					Kesehatan balita sesuai Standar			
					Pelayanan kesehatan pada usia pendidikan dasar	100%		
					Persentase Balita wasting (kurus dan sangat kurus)/ BB/TB	4.00%		
					Persentase penanganan KLB < 24jam	100		
					Persentase Penyakit tidak menular yang terdeteksi	22.46%		
					Persentase Penanganan Penyakit Menular	87.67%		
					Persentase Masyarakat yang mendapat jaminan kesehatan	100%		
					Operasional Rumah Sakit type C	1 unit		
					Cakupan Pelayanan kesehatan	100%		

NO	PRIORITAS NASIONAL	PRIORITAS PROVINSI SUMBAR	PRIORITAS KOTA SOLOK	PROGRAM PENDUKUNG	INDIKATOR KINERJA	TARGET	PAGU ANGGARAN (Rp)	PERANGKAT DAERAH
					rujukan pasien masyarakat miskin			
					Cakupan desa/kelurahan Universal Child Immunization (UCI)	80%		
					Cakupan pertolongan persalinan di fasilitas kesehatan	100%		
				Program peningkatan kapasitas sumber daya manusia kesehatan	Persentase SDM Kesehatan yang ditingkatkan kompetensinya (kumulatif)	20%	48.691.200,00	DINAS KESEHATAN
					Persentase Tenaga Kesehatan Punya Izin Praktik	100%		
				Program sediaan farmasi, alat kesehatan dan makanan minuman	Persentase pelaksanaan pengawasan makanan	85%	70.370.000,00	DINAS KESEHATAN
					Persentase pengawasan sarana kefarmasian, Optik dan	100%		

NO	PRIORITAS NASIONAL	PRIORITAS PROVINSI SUMBAR	PRIORITAS KOTA SOLOK	PROGRAM PENDUKUNG	INDIKATOR KINERJA	TARGET	PAGU ANGGARAN (Rp)	PERANGKAT DAERAH
					Usaha Mikro Obat Tradisional (UMOT)			
				Program pemberdayaan masyarakat bidang kesehatan	Persentase keluarga ber-PHBS	64%	113.065.000,00	DINAS KESEHATAN
					Persentase Upaya Kesehatan Berbasis Masyarakat (UKBM) aktif	100%		
				Program Pengembangan Kapasitas Daya Saing Keolahragaan	Jumlah gedung olahraga (milik pemda)	2 unit	719.038.076,00	DINAS PEMUDA DAN OLAHRAGA
					Jumlah lapangan olahraga (milik pemda dan yang dibina)	13 lapangan		
					Cakupan tenaga keolahragaan yang bersertifikasi	32%		
					Cakupan pembinaan atlet muda	33.2%		
					Persentase atlet berprestasi	60%		
				Program Pembinaan	Persentase Peserta KB Baru	95.65%	206.018.450,00	DINAS PENGENDALIAN

NO	PRIORITAS NASIONAL	PRIORITAS PROVINSI SUMBAR	PRIORITAS KOTA SOLOK	PROGRAM PENDUKUNG	INDIKATOR KINERJA	TARGET	PAGU ANGGARAN (Rp)	PERANGKAT DAERAH
				Keluarga Berencana (KB)				PENDUDUK DAN KELUARGA BERENCANA
					Persentase penggunaan kontrasepsi jangka panjang	49.6%		
				Program Pemberdayaan Sosial	% Potensi Sumber Kesejahteraan Sosial (PSKS) yang aktif	100%	132.177.603,00	DINAS SOSIAL
				Program Rehabilitasi Sosial	Persentase disabilitas yang terpenuhi kebutuhan dasarnya	100%	13.854.702,00	DINAS SOSIAL
					Persentase lanjut usia terlanjar yang terpenuhi kebutuhan dasarnya	100%		
					Persentase gelandangan dan pengemis yang memperoleh rehabilitasi sosial	100%		
					Persentase Anak terlanjar yang terpenuhi	100%		

NO	PRIORITAS NASIONAL	PRIORITAS PROVINSI SUMBAR	PRIORITAS KOTA SOLOK	PROGRAM PENDUKUNG	INDIKATOR KINERJA	TARGET	PAGU ANGGARAN (Rp)	PERANGKAT DAERAH
					kebutuhan dasarnya			
					Persentase Orang terlantar yang tertangani	100%		
				Program Perlindungan Dan Jaminan Sosial	Persentase anak terlantar yang memperoleh rehabilitasi		194.814.040,00	DINAS SOSIAL
					Persentase fakir miskin yang ditangani	100%		
				Program Pemberdayaan Dan Peningkatan Keluarga Sejahtera (KS)	Persentase Tenaga Teknis Yang Terampil	57%	723.541.800,00	DINAS PENGENDALIAN PENDUDUK DAN KELUARGA BERENCANA
					Persentase Keluarga Yang Aktif Dalam Kelompok Kegiatan (Tribina, UPPKA)	78.8%		
				Program Pengembangan Kapasitas Daya Saing Kepemudaan	Persentase wirausaha muda	22%	250.000.000,00	DINAS PEMUDA DAN OLAHRAGA
					Jumlah pemuda pelopor	1 orang		
					Persentase	55%		

NO	PRIORITAS NASIONAL	PRIORITAS PROVINSI SUMBAR	PRIORITAS KOTA SOLOK	PROGRAM PENDUKUNG	INDIKATOR KINERJA	TARGET	PAGU ANGGARAN (Rp)	PERANGKAT DAERAH
					organisasi kepemudaaan yang aktif			
					Persentase pemuda yang aktif dalam organisasi kepemudaaan	11%		
				Program Perlindungan Perempuan	Persentase penyelesaian pengaduan kasus kekerasan terhadap perempuan	100%	25.753.500,00	DINAS PEMBERDAYAAN MASYARAKAT, PEREMPUAN DAN PERLINDUNGAN ANAK
				Program Perlindungan Khusus Anak	Persentase anak korban kekerasan yang ditangani sesuai standar	100%	19.425.800,00	DINAS PEMBERDAYAAN MASYARAKAT, PEREMPUAN DAN PERLINDUNGAN ANAK
				Program pengarusutamaan gender dan pemberdayaan perempuan	Persentase OPD yang sudah melaksanakan PUG melalui PPRG	100%	745.966.590,00	DINAS PEMBERDAYAAN MASYARAKAT, PEREMPUAN DAN PERLINDUNGAN ANAK
					Persentase	84.27%		

NO	PRIORITAS NASIONAL	PRIORITAS PROVINSI SUMBAR	PRIORITAS KOTA SOLOK	PROGRAM PENDUKUNG	INDIKATOR KINERJA	TARGET	PAGU ANGGARAN (Rp)	PERANGKAT DAERAH
					organisasi perempuan yang aktif			
					Persentase anggaran responsif gender pada belanja non gaji	10.95%		
				Program peningkatan kualitas keluarga	Persentase peningkatan ketahanan keluarga	44,19%	24.322.000,00	DINAS PEMBERDAYAAN MASYARAKAT, PEREMPUAN DAN PERLINDUNGAN ANAK
				Program pengelolaan sistem data gender dan anak	Persentase OPD yang memiliki data terpilah gender dan anak	100%	25.881.280,00	DINAS PEMBERDAYAAN MASYARAKAT, PEREMPUAN DAN PERLINDUNGAN ANAK
				Program Pemenuhan Hak Anak (PHA)	Persentase tersedianya kebijakan pemenuhan hak anak	86.67%	214.390.800,00	PEMBERDAYAAN MASYARAKAT, PEREMPUAN DAN PERLINDUNGAN ANAK
					Predikat Kota layak Anak	Nindya		
					Persentase	80%		

NO	PRIORITAS NASIONAL	PRIORITAS PROVINSI SUMBAR	PRIORITAS KOTA SOLOK	PROGRAM PENDUKUNG	INDIKATOR KINERJA	TARGET	PAGU ANGGARAN (Rp)	PERANGKAT DAERAH
				Pengelolaan Keanekaragaman Hayati (Kehati)	luasan RTH publik			
				Program Penyelenggaraan Jalan	Persentase Jalan dalam Kondisi Mantap	82,90	1.504.959.100,00	DPUPR
				Program Kawasan Permukiman	Persentase Kawasan permukiman kumuh dibawah 10 ha di kabupaten/kota yang ditangani	1,02	980.250.000,00	DINAS PERUMAHAN DAN KAWASAN PEMUKIMAN
				Program Perumahan Dan Kawasan Permukiman Kumuh	Persentase rumah layak huni yang tersedia	93,05	1.000.000,00	DINAS PERUMAHAN DAN KAWASAN PEMUKIMAN
				Program Pengelolaan Sumber Daya Air (SDA)	Persentase Sumber Daya Air dalam Kondisi Baik	62,01	4.161.048.600,00	DPUPR
				Program Pengelolaan Dan Pengembangan Sistem Penyediaan Air Minum	Persentase jumlah rumah tangga yang mendapatkan akses terhadap air minum melalui SPAM jaringan perpipaan dan bukan	87,00	100.000.000,00	DPUPR

NO	PRIORITAS NASIONAL	PRIORITAS PROVINSI SUMBAR	PRIORITAS KOTA SOLOK	PROGRAM PENDUKUNG	INDIKATOR KINERJA	TARGET	PAGU ANGGARAN (Rp)	PERANGKAT DAERAH
					jaringan perpipaan terlindungi terhadap rumah tangga di seluruh kabupaten/kota			
				Program Pengelolaan Dan Pengembangan Sistem Air Limbah	Persentase jumlah rumah tangga yang memperoleh layanan pengolahan air limbah domestic	85,61	350.000.000,00	DPUPR
				Program Peningkatan Prasarana, Sarana Dan Utilitas Umum (PSU)	Persentase perumahan yang sudah dilengkapi Prasarana, Sarana dan Utilitas Umum (PSU)	92,5	1.568.302.415,00	DINAS PERUMAHAN DAN KAWASAN PEMUKIMAN
6	Membangun Lingkungan Hidup, Meningkatkan Ketahanan Bencana, dan Perubahan Iklim	Meningkatkan Pembangunan Infrastruktur yang berkeadilan dan berkelanjutan	Penataan ruang kota dan peningkatan infrastruktur pelayanan dasar berwawasan lingkungan	Program Penyelenggaraan Penataan Ruang	Persentase kesesuaian pemanfaatan ruang dengan RTRW	73,50	30.000.000,00	DPUPR
				Program Pembinaan Dan Pengawasan Terhadap Izin	Persentase ketaatan usaha/kegiatan terhadap	30	13.600.000,00	DLH

NO	PRIORITAS NASIONAL	PRIORITAS PROVINSI SUMBAR	PRIORITAS KOTA SOLOK	PROGRAM PENDUKUNG	INDIKATOR KINERJA	TARGET	PAGU ANGGARAN (Rp)	PERANGKAT DAERAH
				Lingkungan Dan Izin Perlindungan Dan Pengelolaan Lingkungan Hidup (PPLH)	persetujuan lingkungan, persetujuan teknis dan PUU LH yang diterbitkan			
				Program Pengelolaan Keanekaragaman Hayati (Kehati)	Persentase luasan RTH publik	18,45	1.833.802.900,00	DLH
				Program Penyelenggaraan Jalan	Persentase Jalan dalam Kondisi Mantap	82,90	1.504.959.100,00	DPUPR
				Program Kawasan Permukiman	Persentase Kawasan permukiman kumuh dibawah 10 ha di kabupaten/kota yang ditangani	1,02	980.250.000,00	DINAS PERUMAHAN DAN KAWASAN PEMUKIMAN
				Program Perumahan Dan Kawasan Permukiman Kumuh	Persentase rumah layak huni yang tersedia	93,05	1.000.000,00	DINAS PERUMAHAN DAN KAWASAN PEMUKIMAN
				Program Pengelolaan Sumber Daya Air (SDA)	Persentase Sumber Daya Air dalam Kondisi Baik	62,01	4.161.048.600,00	DPUPR
				Program Pengelolaan Dan Pengembangan Sistem	Persentase jumlah rumah tangga yang mendapatkan	87,00	100.000.000,00	DPUPR

NO	PRIORITAS NASIONAL	PRIORITAS PROVINSI SUMBAR	PRIORITAS KOTA SOLOK	PROGRAM PENDUKUNG	INDIKATOR KINERJA	TARGET	PAGU ANGGARAN (Rp)	PERANGKAT DAERAH
				Penyediaan Air Minum	akses terhadap air minum melalui SPAM jaringan perpipaan dan bukan jaringan perpipaan terlindungi terhadap rumah tangga di seluruh kabupaten/kota			
				Program Pengelolaan Dan Pengembangan Sistem Air Limbah	Persentase jumlah rumah tangga yang memperoleh layanan pengolahan air limbah domestic	85,61	350.000.000,00	DPUPR
				Program Peningkatan Prasarana, Sarana Dan Utilitas Umum (PSU)	Persentase perumahan yang sudah dilengkapi Prasarana, Sarana dan Utilitas Umum (PSU)	92,5	1.568.302.415,00	DINAS PERUMAHAN DAN KAWASAN PEMUKIMAN
7	Memperkuat Stabilitas Politik, Hukum, Pertahanan, dan Keamanan	Mewujudkan tata kelola pemerintahan dan pelayanan publik yang bersih,	Peningkatan kualitas pelayanan publik dan efisiensi kerja birokrasi	Program Pendaftaran Penduduk	Persentase kepemilikan KIA	60.80	39,435,000	Dinas Dukcapil

NO	PRIORITAS NASIONAL	PRIORITAS PROVINSI SUMBAR	PRIORITAS KOTA SOLOK	PROGRAM PENDUKUNG	INDIKATOR KINERJA	TARGET	PAGU ANGGARAN (Rp)	PERANGKAT DAERAH
	(Polhukhankam) dan Transformasi Pelayanan Publik	akuntabel serta berkualitas						
					Persentase kepemilikan KTP/el	99.90		
				Program Aplikasi Informatika	Indeks SPBE	3.1	4,395,505,500,00	Dinas Kominfo
				Program Informasi Dan Komunikasi Publik	Indeks keterbukaan informasi publik	80	967.802.502,00	Dinas Kominfo
				Program Pengembangan Sumber Daya Manusia	Persentase pengembangan potensi PNS	57,50	1,000,000,000,00	BKPSDM
				Program Koordinasi Dan Sinkronisasi Perencanaan Pembangunan Daerah	Persentase kesesuaian dokumen perencanaan pembangunan daerah	100	950,126,600,00	Bappeda
				Program Perencanaan, Pengendalian Dan Evaluasi Pembangunan Daerah	Indeks perencanaan	100	1,543,073,608,00	Bappeda
				Program Pengelolaan Keuangan Daerah	Persentase kesesuaian pengelolaan keuangan daerah	92	16,384,224,244,00	BKD

NO	PRIORITAS NASIONAL	PRIORITAS PROVINSI SUMBAR	PRIORITAS KOTA SOLOK	PROGRAM PENDUKUNG	INDIKATOR KINERJA	TARGET	PAGU ANGGARAN (Rp)	PERANGKAT DAERAH
					dengan aturan yang berlaku			
				Program Pengelolaan Barang Milik Daerah	Persentase kesesuaian pelaporan BMD sesuai aturan yang berlaku	100	1,916,292,400,00	BKD
				Program Pengelolaan Pendapatan Daerah	Capaian realisasi PAD	100	840,678,180,00	BKD
				Program Penyelenggaraan Pengawasan	Indeks Penguatan Pengawasan	68	503,669,500,00	Inspektorat
				Program Perumusan Kebijakan, Pendampingan Dan Asistensi	Tingkat Maturitas SPIP	Level 3	136,968,300,00	Inspektorat

Dukungan program daerah pada RKPD 2024 terhadap Highlight Major Project RKP 2024 adalah sebagai berikut :

Tabel. 4.9
DUKUNGAN PROGRAM DAERAH RKPD 2024 TERHADAP
HIGHLIGHT MAJOR PROJECT RKP 2024

NO	PRIORITAS NASIONAL	HIGHLIGHT MAJOR PROJECT 2024	PROGRAM RKPD 2024
1	Memperkuat Ketahanan Ekonomi untuk Pertumbuhan yang Berkualitas dan Berkeadilan	Destinasi pariwisata prioritas	Peningkatan daya tarik destinasi pariwisata
		Kawasan industri prioritas dan smelter	-
		Akselerasi pengembangan energi terbarukan dan konservasi energi	-
		Food estate (kawasan sentra produksi pangan)	-
		Pengelolaan terpadu UMKM	Pemberdayaan usaha menengah, usaha kecil dan usaha mikro
			Pengembangan UMKM
2	Mengembangkan Wilayah untuk Mengurangi Kesenjangan dan Menjamin Pemerataan	Pembangunan Ibukota Negara (IKN)	-
		Wilayah adat Papua, wilayah adat lapago dan wilayah adat domberay	-
3	Meningkatkan Sumber Daya Manusia Berkualitas dan Berdaya Saing	Percepatan penurunan kematian ibu dan stunting	Pemenuhan upaya kesehatan perorangan dan usaha kesehatan masyarakat
		Pendidikan dan pelatihan vokasi untuk industri 4.0	Pelatihan kerja dan produktifitas tenaga kerja
		Reformasi sistem perlindungan sosial	Perlindungan dan jaminan sosial
		Reformasi sistem kesehatan nasional	Pemenuhan upaya kesehatan perorangan dan usaha kesehatan masyarakat
			Peningkatan kapasitas sumberdaya kesehatan
			Pemberdayaan masyarakat bidang kesehatan
4	Revolusi Mental dan Pembangunan Kebudayaan	-	-
5	Memperkuat Infrastruktur untuk Mendukung Pengembangan Ekonomi dan Pelayanan Dasar	Akses sanitasi (air limbah domestik) layak dan aman (90% rumah tangga)	Pengelolaan dan pengembangan sistem air limbah
		Jaringan pelabuhan utama terpadu	-
		Transformasi digital	-
		Akses air minum perpipaan (10juta SR)	Pengelolaan dan pengembangan sistem penyediaan air minum
6	Membangun Lingkungan Hidup, Meningkatkan	Pembangunan fasilitas pengolahan limbah B3	Pengelolaan dan pengembangan sistem air

NO	PRIORITAS NASIONAL	HIGHLIGHT MAJOR PROJECT 2024	PROGRAM RKPD 2024
	Ketahanan Bencana, dan Perubahan Iklim		limbah
7	Memperkuat Stabilitas Politik, Hukum, Pertahanan, dan Keamanan (Polhukhankam) dan Transformasi Pelayanan Publik	-	-

BAB V

RENCANA KERJA DAN PENDANAAN DAERAH

Pada bab V ini dijelaskan mengenai Rencana Kerja dan Pendanaan yang berisi program dan kegiatan serta pagu indikatif, yang dirancang untuk mendukung prioritas pembangunan daerah, prioritas perangkat daerah maupun untuk pemenuhan pelayanan perangkat daerah dalam menyelenggarakan urusan pemerintah daerah.

Program dan kegiatan Prioritas yang tertuang di dalam RKPD ini bersifat indikatif dan tentatif, dalam artian bahwa seluruh data dan informasi, baik tentang sumber daya yang diperlukan maupun keluaran dan dampak yang tercantum di dalam dokumen rencana merupakan indikasi yang hendak dicapai dan tidak bersifat kaku. Prioritas program dan kegiatan yang tertuang dalam RKPD ini untuk selanjutnya menjadi pedoman dalam penyusunan Kebijakan Umum dan Prioritas Plafon Anggaran untuk Tahun 2024.

5.1. PENDANAAN PRIORITAS PEMBANGUNAN TAHUN 2024

Sebagaimana telah dijelaskan pada bab sebelumnya, bahwa terdapat enam prioritas pembangunan yang akan dilaksanakan pada tahun 2024. Berikut rencana pendanaan untuk pelaksanaan prioritas pembangunan Kota Solok tahun 2024.

Tabel 5.1
Pendanaan Prioritas Pembangunan Tahun 2024

No	Prioritas Pembangunan 2024	Rencana Anggaran (Rp)
1	Optimalisasi peran dan fungsi rumah ibadah untuk pemberdayaan umat beragama	7.289.000.000,-
2	Optimalisasi revitalisasi dan penataan kawasan pasar	1.671.532.678,-
3	Peningkatan daya saing produk usaha mikro	362.635.441,-
4	Peningkatan pemerataan pendidikan dan pelayanan kesehatan serta pelayanan dasar lainnya	58.691.999.703,-
5	Penataan ruang kota dan peningkatan infrastruktur pelayanan dasar berwawasan lingkungan	10.542.963.015,-
6	Peningkatan kualitas pelayanan publik dan efisiensi kerja birokrasi	28.638.340.834,-
	Total	107.196.471.671,-

5.2. PENDANAAN SPM TAHUN 2024

1. PENDIDIKAN

Sesuai Peraturan Menteri Dalam Negeri Nomor 59 Tahun 2021 tentang Penerapan Standar Pelayanan Minimal bahwa terdapat jenis pelayanan dasar, penerima layanan dasar dan target serta mutu minimal layanan dasar yang harus dipenuhi setiap tahunnya oleh Pemerintah Daerah sesuai dengan kewenangannya sebagaimana adalah :

Dalam upaya pencapaian target Standar Pelayanan Minimal pada bidang Pendidikan maka aktivitas yang dilaksanakan pada masing jenis pelayanan dasar Pendidikan meliputi :

1. Kegiatan pemenuhan layanan dasar, kualitas dan pemerataan layanan satuan PAUD dan Pemenuhan jumlah dan Kualitas pendidik dan tenaga kependidikan PAUD
2. Pemenuhan layanan dasar SPM SD, Pemenuhan kualitas dan pemerataan hasil belajar Peserta Didik SD, Pemenuhan kualitas dan pemerataan layanan SD, Pemenuhan jumlah pendidik dan tenaga kependidikan SD, Pemenuhan kualitas pendidik dan tenaga kependidikan SD, pemenuhan layanan dasar SPM SMP, Pemenuhan kualitas dan pemerataan hasil belajar Peserta Didik SMP, Pemenuhan kualitas dan pemerataan layanan SMP, Pemenuhan jumlah pendidik dan tenaga kependidikan SMP dan Pemenuhan kualitas pendidik dan tenaga kependidikan SMP.
3. Pendidikan kesetaraan, aktivitas yang dilaksanakan yaitu pemenuhan layanan dasar SPM (Paket A, Paket B dan Paket C), Pemenuhan kualitas dan pemerataan hasil belajar Peserta Didik (Paket A, Paket B dan Paket C), Pemenuhan kualitas dan pemerataan layanan (Paket A, Paket B dan Paket C), Pemenuhan jumlah pendidik dan tenaga kependidikan (Paket A, Paket B dan Paket C) dan Pemenuhan kualitas pendidik dan tenaga kependidikan (Paket A, Paket B dan Paket C).

Untuk mendukung terlaksananya aktivitas pemenuhan Standar Pelayanan Minimal , maka pada tahun 2024 dilaksanakan Program, kegiatan dan sub kegiatan, sebagai berikut :

Tabel 5.2
Rancangan Pelaksanaan dan Pendanaan SPM Bidang Pendidikan
Kota Solok Tahun 2024


No	Jenis Pelayanan Dasar	Aktivitas	Sub Kegiatan	Alokasi Anggaran (Rp)	Perangkat Daerah
1	SPMPendidikan Anak Usia Dini	Kegiatan pemenuhan layanan dasar SPM PAUD	Koordinasi, Perencanaan, Supervisi dan Evaluasi Layanan di Bidang Pendidikan	5,000,000	Dinas Pendidikan
			Sosialisasi dan Advokasi Kebijakan Bidang Pendidikan	5,000,000	
			Penyediaan Biaya Personil Peserta Didik PAUD	40,800,000	
			Pengadaan Perlengkapan Siswa PAUD	125,000,000	
			Pembangunan Gedung/Ruang Kelas/Ruang Guru PAUD		
			Pembangunan Sarana, Prasarana dan Utilitas PAUD		
			Penyediaan Pendidik dan Tenaga Kependidikan bagi Satuan PAUD	3,750,050,900	
		Kegiatan pemenuhan kualitas dan pemerataan layanan satuan	Pembinaan Kelembagaan dan Manajemen PAUD	15,000,000	Dinas Pendidikan
			Sosialisasi dan Advokasi Kebijakan Bidang Pendidikan		
			Bimbingan Teknis Peningkatan Kapasitas Bidang Pendidikan	25,000,000	
			Koordinasi, Perencanaan, Supervisi dan Evaluasi Layanan di Bidang Pendidikan		
			Rehabilitasi Sedang/ Berat Gedung/ Ruang Kelas/ Ruang Guru PAUD		
			Rehabilitasi Sedang/ Berat Pembangunan Sarana, Prasarana dan Utilitas PAUD	253,000,000	
			Pemeliharaan Rutin Gedung/Ruang Kelas/Ruang Guru PAUD		
			Pemeliharaan Rutin Sarana, Prasarana dan Utilitas PAUD		

No	Jenis Pelayanan Dasar	Aktivitas	Sub Kegiatan	Alokasi Anggaran (Rp)	Perangkat Daerah
		Pemenuhan jumlah pendidik dan tenaga kependidikan	Perhitungan dan Pemetaan Pendidik dan Tenaga Kependidikan Satuan Pendidikan Dasar, PAUD, dan Pendidikan Non Formal/Kesetaraan	20,000,000	Dinas Pendidikan
			Penataan Pendistribusian Pendidik dan Tenaga Kependidikan bagi Satuan Pendidikan Dasar, PAUD, dan Pendidikan Non Formal/Kesetaraan		
			Penyediaan Pendidik dan Tenaga Kependidikan bagi Satuan Pendidikan		
		Pemenuhan kualitas pendidik dan tenaga kependidikan	Bimbingan Teknis Peningkatan Kapasitas Bidang Pendidikan		Dinas Pendidikan
			Pengembangan Karier Pendidik dan Tenaga Kependidikan pada Satuan Pendidikan PAUD	75,000,000	
2	SPM Pendidikan Dasar	Kegiatan pemenuhan layanan dasar SPM SD	Koordinasi, Supervisi Layanan Pendidikan	5,000,000	Dinas Pendidikan
			Penyediaan Biaya Personil Peserta Didik Sekolah Dasar	40,000,000	
			Pengadaan perlengkapan Siswa	288,000,000	
		Pemenuhan kualitas dan pemerataan hasil belajar Peserta Didik SD	Bimbingan Teknis Peningkatan Kapasitas Bidang Pendidikan		Dinas Pendidikan
			Pembinaan penggunaan Teknologi, Informasi dan Komunikasi (TIK) untuk Pendidikan	50,000,000	
			Pengadaan Perlengkapan Siswa		
			Pengadaan Alat Praktik dan Peraga Siswa	100,000	
		Pemenuhan kualitas dan pemerataan layanan SD	Sosialisasi dan Advokasi Kebijakan Bidang Pendidikan	5,000,000	Dinas Pendidikan
			Koordinasi, Perencanaan, Supervisi dan Evaluasi Layanan di Bidang Pendidikan		

No	Jenis Pelayanan Dasar	Aktivitas	Sub Kegiatan	Alokasi Anggaran (Rp)	Perangkat Daerah
			Rehabilitasi Sedang/Berat Sarana, Prasarana dan Utilitas Sekolah	500,000	
		Pemenuhan jumlah pendidik dan tenaga kependidikan SD	Perhitungan dan Pemetaan Pendidik dan Tenaga Kependidikan Satuan Pendidikan Dasar, PAUD, dan Pendidikan Non Formal/Kesetaraan		Dinas Pendidikan
			Penyediaan Pendidik dan Tenaga Kependidikan bagi Satuan Pendidikan Sekolah Dasar	2,912,704,000	
			Pengembangan Karir Pendidik dan Tenaga Kependidikan pada Satuan Pendidikan Sekolah Dasar	360,855,600	
			Penataan Pendistribusian Pendidik dan Tenaga Kependidikan bagi Satuan Pendidikan Dasar, PAUD, dan Pendidikan NonFormal/Kesetaraan		
		Pemenuhan kualitas pendidik dan tenaga kependidikan	Bimbingan Teknis Peningkatan Kapasitas Bidang Pendidikan		Dinas Pendidikan
3	SPM Pendidikan Menengah	Kegiatan pemenuhan layanan SMP	Koordinasi, Perencanaan, Supervisi dan Evaluasi Layanan pendidikan	5,000,000	Dinas Pendidikan
			Penyediaan Biaya Personil Peserta Didik Sekolah Menengah Pertama	40,000,000	
			Pengadaan Perlengkapan Siswa	216,000,000	
		Pemenuhan kualitas dan pemerataan hasil belajar Peserta Didik SMP	Bimbingan Teknis Peningkatan Kapasitas Bidang Pendidikan		Dinas Pendidikan
			Pembinaan Penggunaan Teknologi, Informasi dan Komunikasi (TIK) untuk Pendidikan	50,000,000	
			Pengadaan Alat Praktik dan Peraga Siswa		
		Pemenuhan kualitas dan pemerataan layanan SMP	Sosialisasi dan Advokasi Kebijakan Bidang Pendidikan	5,000,000	Dinas Pendidikan
			Koordinasi, Perencanaan, Supervisi dan Evaluasi Layanan di Bidang Pendidikan		
			Rehabilitasi Sedang/Berat Sarana, Prasarana dan Utilitas Sekolah	500,000	

No	Jenis Pelayanan Dasar	Aktivitas	Sub Kegiatan	Alokasi Anggaran (Rp)	Perangkat Daerah
		Pemenuhan jumlah pendidik dan tenaga kependidikan SMP	Perhitungan dan Pemetaan Pendidik dan Tenaga Kependidikan Satuan Pendidikan Dasar, PAUD, dan Pendidikan Non Formal/Kesetaraan		Dinas Pendidikan
			Penyediaan Pendidik dan Tenaga Kependidikan bagi Satuan Pendidikan Sekolah Menengah Pertama	1,484,790,500	
			Pengembangan Karir Pendidik dan Tenaga Kependidikan pada Satuan Pendidikan Sekolah Menengah Pertama	665,427,300	
			Penataan Pendistribusian Pendidik dan Tenaga Kependidikan bagi Satuan Pendidikan Dasar, PAUD, dan Pendidikan Non Formal/Kesetaraan		
		Pemenuhan kualitas pendidik dan tenaga kependidikan SMP	Bimbingan Teknis Peningkatan Kapasitas Bidang Pendidikan		Dinas Pendidikan
4	SPM Pendidikan Kesetaraan	Kegiatan pemenuhan layanan dasar SPM (Paket A, Paket B dan Paket C)	Koordinasi, Perencanaan, Supervisi dan Evaluasi Layanan di Bidang Pendidikan	5,000,000	Dinas Pendidikan
			Penyediaan Biaya Personil Peserta Didik Non Formal/Kesetaraan		
			Pengadaan perlengkapan Pendidikan Nonformal/Kesetaraan		
		Pemenuhan kualitas dan pemerataan hasil belajar Peserta Didik (Paket A, Paket B dan Paket C)	Bimbingan Teknis Peningkatan Kapasitas Bidang Pendidikan		Dinas Pendidikan
			Pembinaan Penggunaan Teknologi, Informasi dan Komunikasi (TIK) untuk Pendidikan	50,000,000	
			Pengadaan Perlengkapan Pendidikan Non formal / Kesetaraan		
		Pemenuhan kualitas dan	Pengadaan Alat Praktik dan Peraga Siswa Nonformal / Kesetaraan		
			Sosialisasi dan Advokasi Kebijakan Bidang Pendidikan		Dinas Pendidikan

No	Jenis Pelayanan Dasar	Aktivitas	Sub Kegiatan	Alokasi Anggaran (Rp)	Perangkat Daerah
		pemerataan layanan (Paket	Koordinasi, Perencanaan, Supervisi dan Evaluasi Layanan di Bidang Pendidikan		
			Rehabilitasi Sedang/Berat Pembangunan Sarana, Prasarana dan Utilitas Sekolah Non Formal/ Kesetaraan	134,400,000	
		Pemenuhan jumlah pendidik dan tenaga kependidikan (Paket A, Paket B dan Paket C)	Perhitungan dan Pemetaan Pendidik dan Tenaga Kependidikan Satuan Pendidikan Dasar, PAUD dan Pendidikan Non Formal/Kesetaraan		Dinas Pendidikan
			Penyediaan Pendidik dan Tenaga Kependidikan bagi Satuan Pendidikan Sekolah Dasar	36,000,000	
			Pengembangan Karir Pendidik dan Tenaga Kependidikan pada Satuan Pendidikan Non Formal/Kesetaraan	7,000,000	
			Penataan PendistribusianPendidik dan Tenaga Kependidikan bagi Satuan Pendidikan Dasar, PAUD, dan Pendidikan Non Formal/Kesetaraan		
		Pemenuhankualitas pendidik dan tenaga kependidikan (Paket A, Paket B dan Paket C)	Bimbingan Teknis Peningkatan Kapasitas Bidang Pendidikan		Dinas Pendidikan
Jumlah			10,675,128,300		

Keterangan :  Rancangan Anggaran Sub kegiatan telah tertampung pada Aktivitas dan Sub Aktivitas sebelumnya

2. KESEHATAN

Tabel 5.3
Pelaksanaan SPM Bidang Kesehatan di Kota Solok Tahun 2024

No	Jenis Pelayanan Dasar	Mutu Pelayanan Dasar	Program Kota Solok	Kegiatan	Pagu Dana (Rp)
1	Pelayanan Kesehatan Ibu hamil	Cakupan pelayanan ibu hamil 100%	Program Pemenuhan Upaya Kesehatan Perorangan dan Upaya Kesehatan Masyarakat	Penyediaan Layanan Kesehatan untuk UKM dan UKP Rujukan Tingkat Daerah Kabupaten/ Kota	245.933.100,-
2	Pelayanan kesehatan ibu bersalin	Cakupan pelayanan ibu bersalin 100%			27.900.000,-
3	Pelayanan kesehatan bayi baru lahir	Cakupan jumlah bayi baru lahir usia 0-28 hari yang mendapatkan pelayanan kesehatan bayi baru lahir sesuai standar 100%			43.051.200,-
4	Pelayanan kesehatan balita	Cakupan balita 0-59 bulan yang mendapat pelayanan kesehatan balita sesuai standar 100%			178.784.500,-
5	Pelayanan kesehatan pada usia pendidikan dasar	Cakupan pelayanan kesehatan anak setingkat pendidikan dasar sesuai standar 100%			193.500.000,-
6	Pelayanan kesehatan pada usia produktif	Persentase orang usia 15-59 tahun yang mendapat pelayanan skrining kesehatan sesuai standar 100%			109.438.400,-
7	Pelayanan kesehatan pada usia lanjut	Cakupan warga negara berusia 60 tahun atau lebih yang mendapatkan skrining kesehatan sesuai standar minimal 1 kali 100%			133.887.500,-

No	Jenis Pelayanan Dasar	Mutu Pelayanan Dasar	Program Kota Solok	Kegiatan	Pagu Dana (Rp)
8	Pelayanan kesehatan penderita hipertensi	Persentase jumlah penderita hipertensi usia 15 tahun keatas yang mendapatkan pelayanan kesehatan sesuai standar 100%			23.550.000,-
9	Pelayanan kesehatan penderita diabetes melitus	persentase penderita DM usia 15 tahun ke atas yang mendapatkan pelayanan sesuai standar 100%			48.100.000,-
10	Pelayanan kesehatan orang dengan gangguan jiwa berat	Persentase ODGJ berat Yang mendapatkan Pelayanan kesehatan jiwa sesuai standar 100%			2.200.000,-
11	Pelayanan kesehatan orang terduga tuberkulosis	Persentase jumlah orang terduga TBC yang mendapatkan pelayanan TBC sesuai standar 100%			73.625.000,-
12	Pelayanan kesehatan orang dengan risiko terinfeksi virus yang melemahkan daya tahan tubuh manusia (Human Immunodeficiency Virus)	Persentase orang dengan risiko terinfeksi HIV yang mendapatkan pelayanan HIV sesuai standar 100%			24.410.000,-

Sumber : Dinas Kesehatan Kota Solok

3. PEKERJAAN UMUM DAN PENATAAN RUANG

Tabel 5.4
Pelaksanaan SPM Bidang Kesehatan di Kota Solok Tahun 2024

NO	JENIS LAYANAN DASAR	SUB KEGIATAN	ALOKASI ANGGARAN (Rp)	PERANGKAT DAERAH
1	Pemenuhan kebutuhan pokok air minum sehari-hari	Sub Kegiatan Penyusunan Rencana, Kebijakan, Strategi dan Teknis SPAM	100,000,000.00	Dinas PUPR
		Sub Kegiatan Peningkatan SPAM Jaringan Perpipaan di Kawasan Perkotaan	0.00	Dinas PUPR

NO	JENIS LAYANAN DASAR	SUB KEGIATAN	ALOKASI ANGGARAN (Rp)	PERANGKAT DAERAH
		Sub Kegiatan Perluasan SPAM Jaringan Perpipaan di Kawasan Perkotaan	0.00	Dinas PUPR
2	Penyediaan Pelayanan Pengolahan Air Limbah Domestik	Sub Kegiatan Pembangunan/Penyediaan Sub Sistem Pengolahan Setempat	0.00	Dinas PUPR
		Sub Kegiatan Operasi dan Pemeliharaan Sistem Pengelolaan Air Limbah Domestik	350,000,000.00	Dinas PUPR

Sumber : Dinas PUPR, 2023

4. PERUMAHAN DAN PERMUKIMAN

Sesuai dengan Peraturan Pemerintah Nomor 2 Tahun 2018 tentang Standar Pelayanan Minimal dan Peraturan Menteri Pekerjaan Umum dan Perumahan Rakyat Nomor 29/PRT/M/2018 tentang Standar Teknis Standar Pelayanan Minimal Pekerjaan Umum dan Perumahan Rakyat, maka pelayanan minimal yang harus didanai oleh pemerintah daerah adalah sebagai berikut :

Tabel 5.5
Pelaksanaan SPM Bidang Perumahan dan Permukiman
di Kota Solok Tahun 2024

No	Jenis Pelayanan Dasar	Mutu Pelayanan Dasar	Program	Kegiatan	Pagu Dana (Rp)
1.	Penyediaan dan rehabilitasi rumah yang layak huni bagi korban bencana kabupaten/kota	Setiap unit rumah rusak akibat bencana sesuai dengan rencana jumlah unit rumah rusak yang akan ditangani dalam dokumen rencana aksi rehabilitasi dan rekonstruksi, diberikan pelayanan dengan kualitas sesuai dengan kriteria rumah layak huni.	Pengembangan Perumahan	Pendataan penyediaan dan rehabilitasi rumah korban bencana atau relokasi program Kab./Kota	20,000,000
				Sosialisasi dan persiapan penyediaan dan rehabilitasi rumah korban bencana atau relokasi program Kab./Kota	20.000.000
				Pembangunan dan Rehabilitasi Rumah Korban Bencana atau Relokasi Program Kabupaten/Kota	230.000.000
2.	Fasilitasi penyediaan rumah yang layak huni bagi masyarakat yang terkena relokasi program Pemerintah	Setiap rumah tangga terkena relokasi sesuai dengan jumlah rencana fasilitasi dan penyediaan rumah layak huni yang akan		Pendistribusian dan rehabilitasi rumah korban bencana atau relokasi program Kab./Kota	10.000.000

No	Jenis Pelayanan Dasar	Mutu Pelayanan Dasar	Program	Kegiatan	Pagu Dana (Rp)
	Daerah kabupaten/kota.	ditangani, diberikan pelayanan dengan kualitas masing-masing layanan terhadap fasilitas dan rumah layak huni.			

Sumber : Dinas Perumahan dan Permukiman, 2023

5. KETENTRAMAN, KETERTIBAN UMUM DAN PERLINDUNGAN MASYARAKAT

Pada Peraturan Menteri Dalam Negeri Nomor 84 Tahun 2023 tentang Pedoman Penyusunan APBD 2023 telah dipetakan Nomenklatur Sub Kegiatan terkait SPM pada Kepmendagri Nomor 050-5889 Tahun 2021. Selanjutnya, sesuai Peraturan Menteri Dalam Negeri Nomor 59 Tahun 2021 tentang Penerapan Standar Pelayanan Minimal pengganti Peraturan Menteri Dalam Negeri Nomor 100 Tahun 2018, pada perencanaan tahun 2024 alokasi pendanaan untuk pemenuhan target SPM adalah sebagai berikut:

Tabel 5.6
Pelaksanaan SPM Bidang Trantibumlinmas Kota Solok Tahun 2024

No	PMDN 59/2021		Kepmendagri 050-5889 Tahun 2021		RKPD 2024 (Rp)	Ket
	Jenis Pelayanan Dasar	Mutu Pelayanan Dasar	Kegiatan	Sub Kegiatan		
A.	Sub Urusan Trantibum (Dinas Satpol PP)				943.603.500	
1	Pelayanan Ketenteraman dan Ketertiban Umum	Standar operasional prosedur Satpol PP	Penanganan Gangguan Ketenteraman dan Ketertiban Umum dalam 1 (satu) Daerah Kabupaten/Kota	Pencegahan gangguan ketenteraman dan ketertiban umum melalui deteksi dini dan cegah dini, pembinaan dan penyuluhan, pelaksanaan patroli, pengamanan, dan pengawalan	359.200.000	
				Penindakan atas Gangguan Ketenteraman dan Ketertiban Umum Berdasarkan Perda dan Perkada melalui Penertiban dan Penanganan Unjuk Rasa dan Kerusuhan Massa	5.160.000	
				Koordinasi Penyelenggaraan Ketentraman dan Ketertiban Umum serta Perlindungan Masyarakat Tingkat Kabupaten/Kota	87.737.000	
				Penyusunan SOP Ketertiban Umum dan Ketenteraman Masyarakat		Belum ada kebutuhan penyusunan SOP
		Standar sarana prasarana Satpol PP	Penanganan Gangguan Ketenteraman dan Ketertiban Umum	Pengadaan dan Pemeliharaan Sarana dan Prasarana		Belum ada kebutuhan pengadaan dan

No	PMDN 59/2021		Kepmendagri 050-5889 Tahun 2021		RKPD 2024 (Rp)	Ket
	Jenis Pelayanan Dasar	Mutu Pelayanan Dasar	Kegiatan	Sub Kegiatan		
			dalam 1 (satu) Daerah Kabupaten/Kota	Ketentraman dan Ketertiban Umum		pemeliharaan sarana dan prasarana ketentraman dan ketertiban umum
		Standar peningkatan kapasitas anggota Satpol PP dan anggota perlindungan masyarakat	Penanganan Gangguan Ketentraman dan Ketertiban Umum dalam 1 (satu) Daerah Kabupaten/Kota	Pemberdayaan Perlindungan Masyarakat dalam rangka Ketentraman dan Ketertiban Umum	421.550.000	
				Peningkatan Kapasitas SDM Satuan Polisi Pamongpraja dan Satuan Perlindungan Masyarakat termasuk dalam Pelaksanaan Tugas yang Bernuansa Hak Asasi Manusia	43.832.500	
			Pembinaan Penyidik Pegawai Negeri Sipil (PPNS) Kabupaten/ Kota	Pengembangan Kapasitas dan Karier PPNS	14.564.000	
		Standar pelayanan yang terkena dampak gangguan Trantibum akibat penegakan hukum terhadap pelanggaran Perda dan Perkada	Penanganan Gangguan Ketentraman dan Ketertiban Umum dalam 1 (satu) Daerah Kabupaten/Kota	Penyediaan Layanan dalam rangka Dampak Penegakan Peraturan Daerah dan Perkada	11.560.000	
B.	Sub Urusan Pemadam Kebakaran (Dinas Pemadam Kebakaran dan Penyelamatan)				2.543.893.100	
1	Pelayanan Penyelamatan dan Evakuasi Korban Kebakaran	tingkat waktu tanggap (response time) 15 menit sejak diterimanya informasi/ laporan sampai tiba di lokasi dan siap memberikan layanan penyelamatan dan evakuasi;	Pencegahan, Pengendalian, Pemadaman, Penyelamatan, dan Penanganan Bahan Berbahaya dan Beracun Kebakaran dalam Daerah Kabupaten/ Kota	Pemadaman dan Pengendalian Kebakaran dalam Daerah Kabupaten/ Kota	1.555.987.000	
		prosedur operasional penanganan kebakaran, penyelamatan dan evakuasi	Pencegahan, Pengendalian, Pemadaman, Penyelamatan, dan Penanganan Bahan Berbahaya dan Beracun Kebakaran dalam Daerah Kabupaten/ Kota	Pencegahan Kebakaran dalam Daerah Kabupaten/Kota	300.000.000	
		sarana prasarana pemadam	Pencegahan, Pengendalian, Pemadaman, Penyelamatan, dan	Standarisasi Sarana dan Prasarana Pencegahan,		Belum ada kebutuhan standarisasi sarana dan

No	PMDN 59/2021		Kepmendagri 050-5889 Tahun 2021		RKPD 2024 (Rp)	Ket
	Jenis Pelayanan Dasar	Mutu Pelayanan Dasar	Kegiatan	Sub Kegiatan		
		kebakaran, penyelamatan dan evakuasi;	Penanganan Bahan Berbahaya dan Beracun Kebakaran dalam Daerah Kabupaten/ Kota	Penanggulangan Kebakaran dan Alat Pelindung Diri		prasarana Pencegahan, Penanggulangan Kebakaran dan Alat Pelindung Diri
				Pengadaan Sarana dan Prasarana Pencegahan, Penanggulangan Kebakaran dan Alat Pelindung Diri	296.060.000	
			Penyelenggaraan Operasi Pencarian dan Pertolongan terhadap Kondisi Membahayakan Manusia	Standarisasi Sarana dan Prasarana Pencarian dan Pertolongan terhadap Kondisi Membahayakan Manusia/ Penyelamatan dan Evakuasi		Belum ada kebutuhan sarana dan prasarana pencarian dan pertolongan terhadap kondisi membahayakan manusia/ penyelamatan dan evakuasi
		kapasitas aparatur pemadam kebakaran dan penyelamatan/ sumber daya manusia		Pengadaan Sarana dan Prasarana Pencarian dan Pertolongan terhadap Kondisi Membahayakan Manusia/ Penyelamatan dan Evakuasi	28.940.000	
			Pencegahan, Pengendalian, Pemadaman, Penyelamatan, dan Penanganan Bahan Berbahaya dan Beracun Kebakaran dalam Daerah Kabupaten/ Kota	Pembinaan Aparatur Pemadam Kebakaran	17.685.300	
			Pemberdayaan Masyarakat dalam Pencegahan Kebakaran	Pemberdayaan Masyarakat dalam Pencegahan dan Penanggulangan Kebakaran melalui Sosialisasi dan Edukasi Masyarakat	52.935.800	
				Pembentukan dan Pembinaan Relawan Pemadam Kebakaran	204.000.000	
				Dukungan Pemberdayaan Masyarakat/Relawan Pemadam Kebakaran melalui Penyediaan Sarana dan Prasarana		Belum ada kebutuhan penyediaan sarana dan prasarana bagi masyarakat/ relawan
			Penyelenggaraan Operasi Pencarian dan Pertolongan terhadap Kondisi Membahayakan Manusia	Pembinaan Aparatur Pencarian dan Pertolongan terhadap Kondisi Membahayakan Manusia/ Penyelamatan dan Evakuasi	60.000.000	

No	PMDN 59/2021		Kepmendagri 050-5889 Tahun 2021		RKPD 2024 (Rp)	Ket
	Jenis Pelayanan Dasar	Mutu Pelayanan Dasar	Kegiatan	Sub Kegiatan		
		pelayanan pemadaman, penyelamatan dan evakuasi bagi warga negara yang menjadi korban kebakaran	Pencegahan, Pengendalian, Pemadaman, Penyelamatan, dan Penanganan Bahan Berbahaya dan Beracun Kebakaran dalam Daerah Kabupaten/ Kota	Penyelamatan dan Evakuasi Korban Kebakaran dan Non Kebakaran	28.285.000	
				Penanganan Bahan Berbahaya dan Beracun Kebakaran dalam Daerah Kabupaten/ Kota		Ditampung pada Belanja Tidak Terduga
		pelayanan penyelamatan dan evakuasi bagi warga negara yang terdampak kebakaran	Penyelenggaraan Operasi Pencarian dan Pertolongan terhadap Kondisi Membahayakan Manusia	Penyelenggaraan Operasi Pencarian dan Pertolongan pada Peristiwa yang Menimpa, Membahayakan, dan/ atau Mengancam Keselamatan Manusia		Ditampung pada Belanja Tidak Terduga
C.	Sub Urusan Bencana (BPBD)				1.114.456.450	
1	Pelayanan Informasi rawan bencana	prosedur operasional penanggulangan bencana	Pelayanan Informasi Rawan Bencana Kabupaten/ Kota	Penyusunan Kajian Risiko Bencana Kabupaten/ Kota		Sudah disusun tahun 2021
				Sosialisasi, komunikasi, informasi dan edukasi (KIE) Rawan bencana kabupaten/kota (per jenis bencana)	18.585.250	
2	Pelayanan pencegahan dan kesiapsiagaan terhadap bencana	prosedur operasional penanggulangan bencana	Pelayanan Pencegahan dan Kesiapsiagaan Terhadap Bencana	Penyusunan Rencana Penanggulangan Bencana Kabupaten/Kota		Sudah disusun tahun 2022
				Penyusunan Rencana Kontijensi		Sudah disusun tahun 2022
		Sarana prasarana penanggulangan bencana	Pelayanan Pencegahan dan Kesiapsiagaan Terhadap Bencana	Pengendalian Operasi dan Penyediaan Sarana Prasarana Kesiapsiagaan Terhadap Bencana Kabupaten/Kota	887.676.000	
				Penyediaan Peralatan Perlindungan dan Kesiapsiagaan terhadap Bencana		Belum ada tambahan kebutuhan untuk penyediaan peralatan perlindungan dan kesiapsiagaan terhadap bencana
		Peningkatan kapasitas personal/ sumber daya manusia	Pelayanan Pencegahan dan Kesiapsiagaan Terhadap Bencana	Pelatihan Pencegahan dan Mitigasi Bencana Kabupaten/Kota	37.500.000	
				Gladi Kesiapsiagaan Terhadap Bencana	36.175.200	

No	PMDN 59/2021		Kepmendagri 050-5889 Tahun 2021		RKPD 2024 (Rp)	Ket
	Jenis Pelayanan Dasar	Mutu Pelayanan Dasar	Kegiatan	Sub Kegiatan		
3	<i>**Pelayanan penyelamatan dan evakuasi korban bencana</i>	Pelayanan warga negara yang berada di Kawasan rawan bencana dan yang menjadi korban bencana	Pelayanan Penyelamatan dan Evakuasi Korban Bencana	Respon Cepat Kejadian Luar Biasa Penyakit/Wabah Zoonosis Prioritas		Ditampung pada Belanja Tidak Terduga
				Respon Cepat Darurat Bencana Kabupaten/Kota		Ditampung pada Belanja Tidak Terduga
				Pencarian, Pertolongan dan Evakuasi Korban Bencana Kabupaten/Kota	84.520.000	
				Penyediaan Logistik Penyelamatan dan Evakuasi Korban Bencana Kabupaten/Kota	50.000.000	
				Aktivasi Sistem Komando Penanganan Darurat Bencana		Ditampung pada Belanja Tidak Terduga
			Total		4.601.953.050	

Sumber: Peraturan Menteri Dalam Negeri Nomor : 101, Nomor 114, Nomor 121 Tahun 2018

*) khusus pelaksanaan SPM terkait Pelayanan Penyelamatan dan Evakuasi Korban Bencana pada pasal 10 ayat (2) PMDN 101/2018 ditampung pada Belanja Tidak Terduga

6. SOSIAL

Anggaran untuk melaksanakan pelayanan yang memenuhi SPM urusan Sosial di Kota Solok tahun 2024 disampaikan pada tabel berikut.

Tabel 5.7
Pelaksanaan SPM Bidang Sosial di Kota Solok Tahun 2024

No	Jenis Pelayanan Dasar	Mutu Pelayanan Dasar	Program Kota Solok	Kegiatan	Pagu Dana (Rp)
1	Rehabilitasi sosial dasar penyandang disabilitas terlantar di luar panti	Terpenuhinya kebutuhan dasar disabilitas terlantar	Rehabilitasi Sosial	Rehabilitasi Sosial Dasar Penyandang Disabilitas Terlantar, Anak Terlantar, Lanjut Usia Terlantar serta Gelandangan Pengemis di Luar Panti Sosial	695.009.500,-
2	Rehabilitasi sosial dasar anak terlantar di luar panti	Terpenuhinya kebutuhan dasar anak terlantar			
3	Rehabilitasi sosial dasar lanjut usia terlantar di luar panti	Terpenuhinya kebutuhan dasar lansia terlantar			
4	Rehabilitasi sosial dasar tuna sosial khususnya gelandangan dan	Terpenuhinya kebutuhan dasar gelandangan dan pengemis			

No	Jenis Pelayanan Dasar	Mutu Pelayanan Dasar	Program Kota Solok	Kegiatan	Pagu Dana (Rp)
	pengemis di luar panti				
5	Perlindungan jaminan sosial pada saat dan setelah tanggap darurat bencana bagi korban bencana daerah kab/kota	Terpenuhinya kebutuhan dasar korban bencana alam dan sosial Kota Solok 100%	Penanganan Bencana	Perlindungan Sosial Korban Bencana Alam dan Sosial Kab/ Kota	130.171.750,-

5.3. MATRIKS RENCANA PROGRAM/KEGIATAN DAERAH BERDASARKAN URUSAN

**PENETAPAN RENCANA KERJA ORGANISASI PERANGKAT DAERAH (RENJA OPD)
KOTA SOLOK
TAHUN 2024**

NO	KODE	URUSAN / BIDANG URUSAN / PROGRAM / KEGIATAN / SUB KEGIATAN	INDIKATOR PROGRAM / KEGIATAN / SUB KEGIATAN	TARGET AKHIR PERIODE RENSTRA OPD	REALISASI CAPAIAN RENJA OPD TAHUN 2022	PRAKIRAAN CAPAIAN TARGET RENJA OPD TAHUN 2023	CAPAIAN KINERJA DAN KERANGKA PENDANAAN						KELOMPOK SASARAN	PRAKIRAAN MAJU RENCANA TAHUN 2025		PERANGKAT DAERAH PENANGGUNG JAWAB
							TARGET 2024	PAGU INDIKATIF (Rp)	LOKASI	SUMBER DANA	PRIORITAS			TARGET	PAGU INDIKATIF (Rp)	
											NASIONAL	DAERAH				
1	2	3	4	5	6	7	8	9	10	11	12	13	14	15	16	17
		DINAS PENDIDIKAN						118.468.132.826,00							20.000.000,00	
	1	URUSAN PEMERINTAHAN WAJIB YANG BERKAITAN DENGAN PELAYANAN DASAR						118.468.132.826,00							20.000.000,00	
	1.01	URUSAN PEMERINTAHAN BIDANG PENDIDIKAN						118.468.132.826,00							20.000.000,00	
1.	1.01.01	PROGRAM PENUNJANG URUSAN PEMERINTAHAN DAERAH KABUPATEN/KOTA	Persentase sinkronisasi perencanaan dan pelaksanaan kinerja perangkat daerah Persentase cakupan pemenuhan kebutuhan pelayanan kantor	-			100% % 100% %	90.937.192.376,00						-	0,00	
	1.01.01.2.01	Perencanaan, Panganggaran, dan Evaluasi Kinerja Perangkat Daerah	Dokumen perubahan renja 2024 dokumen renja 2025	-			1 Dokumen 1 Dokumen	20.000.000,00			Meningkatk an Sumber Daya Manusia Yang Berkualitas Dan Berdaya Saing	Meningkatk an kualitas Sumber Daya Manusia yang sehat, berpengeta huan, terampil dan berdaya saing Peningkata n pemerata an pendidikan dan pelayanan kesehatan serta pelayanan dasar lainnya	Dinas Pendidikan	-	0,00	DINAS PENDIDIKAN
	1.01.01.2.01.0001	Penyusunan Dokumen Perencanaan Perangkat Daerah														

NO	KODE	URUSAN / BIDANG URUSAN / PROGRAM / KEGIATAN / SUB KEGIATAN	INDIKATOR PROGRAM / KEGIATAN / SUB KEGIATAN	TARGET AKHIR PERIODE RENSTRA OPD	REALISASI CAPAIAN RENJA OPD TAHUN 2022	PRAKIRAAN CAPAIAN TARGET RENJA OPD TAHUN 2023	CAPAIAN KINERJA DAN KERANGKA PENDANAAN						KELOMPOK SASARAN	PRAKIRAAN MAJU RENCANA TAHUN 2025		PERANGKAT DAERAH PENANGGUNG JAWAB
							TARGET 2024	PAGU INDIKATIF (Rp)	LOKASI	SUMBER DANA	PRIORITAS			TARGET	PAGU INDIKATIF (Rp)	
											NASIONAL	DAERAH				
1	2	3	4	5	6	7	8	9	10	11	12	13	14	15	16	17
			Jumlah Dokumen Perencanaan Perangkat Daerah				2 Dokumen	5.000.000,00	Kota Solok, Semua Kecamatan, Semua Kel/Desa	DANA TRANSFER UMUM-DANA ALOKASI UMUM	Meningkatk an Sumber Daya Manusia Yang Berkualitas Dan Berdaya Saing	Meningkatk an kualitas Sumber Daya Manusia yang sehat, berpengeta huan, terampil dan berdaya saing Peningkata n pemerata an pendidikan dan pelayanan kesehatan serta pelayanan dasar lainnya	Dinas Pendidikan		0,00	DINAS PENDIDIKAN
	1.01.01.2.01.0002	Koordinasi dan Penyusunan Dokumen RKA-SKPD														
			Jumlah Dokumen RKA-SKPD dan Laporan Hasil Koordinasi Penyusunan Dokumen RKA-SKPD				2 Dokumen	8.000.000,00	Kota Solok, Semua Kecamatan, Semua Kel/Desa	DANA TRANSFER UMUM-DANA ALOKASI UMUM	Meningkatk an Sumber Daya Manusia Yang Berkualitas Dan Berdaya Saing	Meningkatk an kualitas Sumber Daya Manusia yang sehat, berpengeta huan, terampil dan berdaya saing Peningkata n pemerata an pendidikan dan pelayanan kesehatan serta pelayanan dasar lainnya	Dinas Pendidikan		0,00	DINAS PENDIDIKAN
	1.01.01.2.01.0006	Koordinasi dan Penyusunan Laporan Capaian Kinerja dan Ikhtisar Realisasi Kinerja SKPD														

NO	KODE	URUSAN / BIDANG URUSAN / PROGRAM / KEGIATAN / SUB KEGIATAN	INDIKATOR PROGRAM / KEGIATAN / SUB KEGIATAN	TARGET AKHIR PERIODE RENSTRA OPD	REALISASI CAPAIAN RENJA OPD TAHUN 2022	PRAKIRAAN CAPAIAN TARGET RENJA OPD TAHUN 2023	CAPAIAN KINERJA DAN KERANGKA PENDANAAN						KELOMPOK SASARAN	PRAKIRAAN MAJU RENCANA TAHUN 2025		PERANGKAT DAERAH PENANGGUNG JAWAB
							TARGET 2024	PAGU INDIKATIF (Rp)	LOKASI	SUMBER DANA	PRIORITAS			TARGET	PAGU INDIKATIF (Rp)	
											NASIONAL	DAERAH				
1	2	3	4	5	6	7	8	9	10	11	12	13	14	15	16	17
			Jumlah Laporan Capaian Kinerja dan Ikhtisar Realisasi Kinerja SKPD dan Laporan Hasil Koordinasi Penyusunan Laporan Capaian Kinerja dan Ikhtisar Realisasi Kinerja SKPD				18 Laporan	7.000.000,00	Kota Solok, Semua Kecamatan, Semua Kel/Desa	DANA TRANSFER UMUM-DANA ALOKASI UMUM	Meningkatkan Sumber Daya Manusia Yang Berkualitas Dan Berdaya Saing	Meningkatkan kualitas Sumber Daya Manusia yang sehat, berpengetahuan, terampil dan berdayasaing Peningkatan pemerataan pendidikan dan pelayanan kesehatan serta pelayanan dasar lainnya	Dinas Pendidikan		0,00	DINAS PENDIDIKAN
	1.01.01.2.02	Administrasi Keuangan Perangkat Daerah	Gaji dan Tunjangan ASN	-			14 Bulan	87.266.784.789,00			-	Meningkatkan kualitas Sumber Daya Manusia yang sehat, berpengetahuan, terampil dan berdayasaing Peningkatan pemerataan pendidikan dan pelayanan kesehatan serta pelayanan dasar lainnya	ASN Dinas Pendidikan	-	0,00	DINAS PENDIDIKAN
	1.01.01.2.02.0001	Penyediaan Gaji dan Tunjangan ASN														

NO	KODE	URUSAN / BIDANG URUSAN / PROGRAM / KEGIATAN / SUB KEGIATAN	INDIKATOR PROGRAM / KEGIATAN / SUB KEGIATAN	TARGET AKHIR PERIODE RENSTRA OPD	REALISASI CAPAIAN RENJA OPD TAHUN 2022	PRAKIRAAN CAPAIAN TARGET RENJA OPD TAHUN 2023	CAPAIAN KINERJA DAN KERANGKA PENDANAAN						KELOMPOK SASARAN	PRAKIRAAN MAJU RENCANA TAHUN 2025		PERANGKAT DAERAH PENANGGUNG JAWAB
							TARGET 2024	PAGU INDIKATIF (Rp)	LOKASI	SUMBER DANA	PRIORITAS			TARGET	PAGU INDIKATIF (Rp)	
											NASIONAL	DAERAH				
1	2	3	4	5	6	7	8	9	10	11	12	13	14	15	16	17
			Jumlah Orang yang Menerima Gaji dan Tunjangan ASN				744 Orang/bulan	87.249.512.289,00	Kota Solok, Semua Kecamatan, Semua Kel/Desa	DANA TRANSFER UMUM-DANA ALOKASI UMUM, DANA TRANSFER KHUSUS-DANA ALOKASI KHUSUS NON FISIK, DAU YANG DITENTUKAN P ENGGUNAANN YA BIDANG PENDIDIKAN	-	Meningkatk an kualitas Sumber Daya Manusia yang sehat, berpengeta huan, terampil dan berdaya saing Peningkata n pemerata an pendidikan dan pelayanan kesehatan serta pelayanan dasar lainnya	ASN Dinas Pendidikan		0,00	DINAS PENDIDIKAN
	1.01.01.2.02.0007	Koordinasi dan Penyusunan Laporan Keuangan Bulanan/ Triwulanan/ Semesteran SKPD														
			Jumlah Laporan Keuangan Bulanan/ Triwulanan/ Semesteran SKPD dan Laporan Koordinasi Penyusunan Laporan Keuangan Bulanan/Triwulana n/Semesteran SKPD				5 Laporan	17.272.500,00	Kota Solok, Semua Kecamatan, Semua Kel/Desa	DANA TRANSFER UMUM-DANA ALOKASI UMUM	Meningkatk an Sumber Daya Manusia Yang Berkualitas Dan Berdaya Saing	Meningkatk an kualitas Sumber Daya Manusia yang sehat, berpengeta huan, terampil dan berdaya saing Peningkata n pemerata an pendidikan dan pelayanan kesehatan serta pelayanan dasar lainnya	ASN Dinas Pendidikan		0,00	DINAS PENDIDIKAN

NO	KODE	URUSAN / BIDANG URUSAN / PROGRAM / KEGIATAN / SUB KEGIATAN	INDIKATOR PROGRAM / KEGIATAN / SUB KEGIATAN	TARGET AKHIR PERIODE RENSTRA OPD	REALISASI CAPAIAN RENJA OPD TAHUN 2022	PRAKIRAAN CAPAIAN TARGET RENJA OPD TAHUN 2023	CAPAIAN KINERJA DAN KERANGKA PENDANAAN						KELOMPOK SASARAN	PRAKIRAAN MAJU RENCANA TAHUN 2025		PERANGKAT DAERAH PENANGGUNG JAWAB
							TARGET 2024	PAGU INDIKATIF (Rp)	LOKASI	SUMBER DANA	PRIORITAS			TARGET	PAGU INDIKATIF (Rp)	
											NASIONAL	DAERAH				
1	2	3	4	5	6	7	8	9	10	11	12	13	14	15	16	17
	1.01.01.2.05	Administrasi Kepegawaian Perangkat Daerah	Jumlah Dokumen Pendataan dan Pengolahan Administrasi Kepegawaian	-			1200 Dokumen	100.000.000,00			Meningkatk an Sumber Daya Manusia Yang Berkualitas Dan Berdaya Saing	Meningkatk an kualitas Sumber Daya Manusia yang sehat, berpengeta huan, terampil dan berdaya saing Peningkata n pemerata an pendidikan dan pelayanan kesehatan serta pelayanan dasar lainnya	Dokumen OPD	-	0,00	DINAS PENDIDIKAN
	1.01.01.2.05.0003	Pendataan dan Pengolahan Administrasi Kepegawaian														
			Jumlah Dokumen Pendataan dan Pengolahan Administrasi Kepegawaian				1200 Dokumen	70.000.000,00	Kota Solok, Semua Kecamatan, Semua Kel/Desa	DANA TRANSFER UMUM-DANA ALOKASI UMUM	Meningkatk an Sumber Daya Manusia Yang Berkualitas Dan Berdaya Saing	Meningkatk an kualitas Sumber Daya Manusia yang sehat, berpengeta huan, terampil dan berdaya saing Peningkata n pemerata an pendidikan dan pelayanan kesehatan serta pelayanan dasar lainnya	Dokumen OPD		0,00	DINAS PENDIDIKAN
	1.01.01.2.05.0009	Pendidikan dan Pelatihan Pegawai Berdasarkan Tugas dan Fungsi														

NO	KODE	URUSAN / BIDANG URUSAN / PROGRAM / KEGIATAN / SUB KEGIATAN	INDIKATOR PROGRAM / KEGIATAN / SUB KEGIATAN	TARGET AKHIR PERIODE RENSTRA OPD	REALISASI CAPAIAN RENJA OPD TAHUN 2022	PRAKIRAAN CAPAIAN TARGET RENJA OPD TAHUN 2023	CAPAIAN KINERJA DAN KERANGKA PENDANAAN						KELOMPOK SASARAN	PRAKIRAAN MAJU RENCANA TAHUN 2025		PERANGKAT DAERAH PENANGGUNG JAWAB
							TARGET 2024	PAGU INDIKATIF (Rp)	LOKASI	SUMBER DANA	PRIORITAS			TARGET	PAGU INDIKATIF (Rp)	
											NASIONAL	DAERAH				
1	2	3	4	5	6	7	8	9	10	11	12	13	14	15	16	17
			Jumlah Pegawai Berdasarkan Tugas dan Fungsi yang Mengikuti Pendidikan dan Pelatihan				4 Orang	30.000.000,00	Kota Solok, Semua Kecamatan, Semua Kel/Desa	DANA TRANSFER UMUM-DANA ALOKASI UMUM	Meningkatk an Sumber Daya Manusia Yang Berkualitas Dan Berdaya Saing	Meningkatk an kualitas Sumber Daya Manusia yang sehat, berpengeta huan, terampil dan berdaya saing Peningkata n pemerata an pendidikan dan pelayanan kesehatan serta pelayanan dasar lainnya	Dokumen OPD		0,00	DINAS PENDIDIKAN
	1.01.01.2.06	Administrasi Umum Perangkat Daerah	Tersedianya alat listrik Tersedianya barang cetakan dan penggandaan Tersedianya Logistik Kantor Tersedianya makan dan minum pegawai dan tamu	-			12 Bulan 12 Bulan 12 Bulan 12 Bulan	358.123.000,00			Meningkatk an Sumber Daya Manusia Yang Berkualitas Dan Berdaya Saing	Peningkata n pemerata an pendidikan dan pelayanan kesehatan serta pelayanan dasar lainnya	Dinas Pendidikan	-	0,00	DINAS PENDIDIKAN
	1.01.01.2.06.0001	Penyediaan Komponen Instalasi Listrik/Penerangan Bangunan Kantor														
			Jumlah Paket Komponen Instalasi Listrik/Penerangan Bangunan Kantor yang Disediakan				12 Paket	12.000.000,00	Kota Solok, Semua Kecamatan, Semua Kel/Desa	DANA TRANSFER UMUM-DANA ALOKASI UMUM	Meningkatk an Sumber Daya Manusia Yang Berkualitas Dan Berdaya Saing	Peningkata n pemerata an pendidikan dan pelayanan kesehatan serta pelayanan dasar lainnya	Dinas Pendidikan		0,00	DINAS PENDIDIKAN
	1.01.01.2.06.0004	Penyediaan Bahan Logistik Kantor														

NO	KODE	URUSAN / BIDANG URUSAN / PROGRAM / KEGIATAN / SUB KEGIATAN	INDIKATOR PROGRAM / KEGIATAN / SUB KEGIATAN	TARGET AKHIR PERIODE RENSTRA OPD	REALISASI CAPAIAN RENJA OPD TAHUN 2022	PRAKIRAAN CAPAIAN TARGET RENJA OPD TAHUN 2023	CAPAIAN KINERJA DAN KERANGKA PENDANAAN						KELOMPOK SASARAN	PRAKIRAAN MAJU RENCANA TAHUN 2025		PERANGKAT DAERAH PENANGGUNG JAWAB
							TARGET 2024	PAGU INDIKATIF (Rp)	LOKASI	SUMBER DANA	PRIORITAS			TARGET	PAGU INDIKATIF (Rp)	
											NASIONAL	DAERAH				
1	2	3	4	5	6	7	8	9	10	11	12	13	14	15	16	17
			Jumlah Paket Bahan Logistik Kantor yang Disediakan				1 Paket	70.000.000,00	Kota Solok, Semua Kecamatan, Semua Kel/Desa	DANA TRANSFER UMUM-DANA ALOKASI UMUM	Meningkatkan Sumber Daya Manusia Yang Berkualitas Dan Berdaya Saing	Meningkatkan kualitas Sumber Daya Manusia yang sehat, berpengetahuan, terampil dan berdayasaing Peningkatan pemerataan pendidikan dan pelayanan kesehatan serta pelayanan dasar lainnya	Dinas Pendidikan		0,00	DINAS PENDIDIKAN
	1.01.01.2.06.0005	Penyediaan Barang Cetak dan Penggandaan														
			Jumlah Paket Barang Cetak dan Penggandaan yang Disediakan				4 Paket	43.100.000,00	Kota Solok, Semua Kecamatan, Semua Kel/Desa	DANA TRANSFER UMUM-DANA ALOKASI UMUM	-	Meningkatkan kualitas Sumber Daya Manusia yang sehat, berpengetahuan, terampil dan berdayasaing Peningkatan pemerataan pendidikan dan pelayanan kesehatan serta pelayanan dasar lainnya	Dinas Pendidikan		0,00	DINAS PENDIDIKAN
	1.01.01.2.06.0008	Fasilitasi Kunjungan Tamu														

NO	KODE	URUSAN / BIDANG URUSAN / PROGRAM / KEGIATAN / SUB KEGIATAN	INDIKATOR PROGRAM / KEGIATAN / SUB KEGIATAN	TARGET AKHIR PERIODE RENSTRA OPD	REALISASI CAPAIAN RENJA OPD TAHUN 2022	PRAKIRAAN CAPAIAN TARGET RENJA OPD TAHUN 2023	CAPAIAN KINERJA DAN KERANGKA PENDANAAN						KELOMPOK SASARAN	PRAKIRAAN MAJU RENCANA TAHUN 2025		PERANGKAT DAERAH PENANGGUNG JAWAB
							TARGET 2024	PAGU INDIKATIF (Rp)	LOKASI	SUMBER DANA	PRIORITAS			TARGET	PAGU INDIKATIF (Rp)	
											NASIONAL	DAERAH				
1	2	3	4	5	6	7	8	9	10	11	12	13	14	15	16	17
			Jumlah Laporan Fasilitas Kunjungan Tamu				12 Laporan	11.250.000,00	Kota Solok, Semua Kecamatan, Semua Kel/Desa	DANA TRANSFER UMUM-DANA ALOKASI UMUM	Meningkatk an Sumber Daya Manusia Yang Berkualitas Dan Berdaya Saing	Meningkatk an kualitas Sumber Daya Manusia yang sehat, berpengeta huan, terampil dan berdaya saing Peningkata n pemerata an pendidikan dan pelayanan kesehatan serta pelayanan dasar lainnya	Dinas Pendidikan		0,00	DINAS PENDIDIKAN
	1.01.01.2.06.0009	Penyelenggaraan Rapat Koordinasi dan Konsultasi SKPD														
			Jumlah Laporan Penyelenggaraan Rapat Koordinasi dan Konsultasi SKPD				12 Laporan	221.773.000,00	Kota Solok, Semua Kecamatan, Semua Kel/Desa	DANA TRANSFER UMUM-DANA ALOKASI UMUM	Meningkatk an Sumber Daya Manusia Yang Berkualitas Dan Berdaya Saing	Meningkatk an kualitas Sumber Daya Manusia yang sehat, berpengeta huan, terampil dan berdaya saing Peningkata n pemerata an pendidikan dan pelayanan kesehatan serta pelayanan dasar lainnya	Dinas Pendidikan		0,00	DINAS PENDIDIKAN

NO	KODE	URUSAN / BIDANG URUSAN / PROGRAM / KEGIATAN / SUB KEGIATAN	INDIKATOR PROGRAM / KEGIATAN / SUB KEGIATAN	TARGET AKHIR PERIODE RENSTRA OPD	REALISASI CAPAIAN RENJA OPD TAHUN 2022	PRAKIRAAN CAPAIAN TARGET RENJA OPD TAHUN 2023	CAPAIAN KINERJA DAN KERANGKA PENDANAAN						KELOMPOK SASARAN	PRAKIRAAN MAJU RENCANA TAHUN 2025		PERANGKAT DAERAH PENANGGUNG JAWAB
							TARGET 2024	PAGU INDIKATIF (Rp)	LOKASI	SUMBER DANA	PRIORITAS			TARGET	PAGU INDIKATIF (Rp)	
											NASIONAL	DAERAH				
1	2	3	4	5	6	7	8	9	10	11	12	13	14	15	16	17
	1.01.01.2.07	Pengadaan Barang Milik Daerah Penunjang Urusan Pemerintah Daerah	Jumlah Unit Peralatan dan Mesin Lainnya yang Disediakan Jumlah Unit Sarana dan Prasarana Pendukung Gedung Kantor atau Bangunan Lainnya yang Disediakan	-			11 unit 1 unit	36.152.724,00			Meningkatkan Sumber Daya Manusia Yang Berkualitas Dan Berdaya Saing	Meningkatkan kualitas Sumber Daya Manusia yang sehat, berpengetahuan, terampil dan berdayasaing Peningkatan pemerataan pendidikan dan pelayanan kesehatan serta pelayanan dasar lainnya	Tersedianya BMD OPD	-	0,00	DINAS PENDIDIKAN
	1.01.01.2.07.0006	Pengadaan Peralatan dan Mesin Lainnya														
			Jumlah Unit Peralatan dan Mesin Lainnya yang Disediakan				13 Unit	36.152.724,00	Kota Solok, Semua Kecamatan, Semua Kel/Desa	DANA TRANSFER UMUM-DANA ALOKASI UMUM	Meningkatkan Sumber Daya Manusia Yang Berkualitas Dan Berdaya Saing	Meningkatkan kualitas Sumber Daya Manusia yang sehat, berpengetahuan, terampil dan berdayasaing Peningkatan pemerataan pendidikan dan pelayanan kesehatan serta pelayanan dasar lainnya	Tersedianya BMD OPD		0,00	DINAS PENDIDIKAN
	1.01.01.2.07.0010	Pengadaan Sarana dan Prasarana Gedung Kantor atau Bangunan Lainnya														

NO	KODE	URUSAN / BIDANG URUSAN / PROGRAM / KEGIATAN / SUB KEGIATAN	INDIKATOR PROGRAM / KEGIATAN / SUB KEGIATAN	TARGET AKHIR PERIODE RENSTRA OPD	REALISASI CAPAIAN RENJA OPD TAHUN 2022	PRAKIRAAN CAPAIAN TARGET RENJA OPD TAHUN 2023	CAPAIAN KINERJA DAN KERANGKA PENDANAAN						KELOMPOK SASARAN	PRAKIRAAN MAJU RENCANA TAHUN 2025		PERANGKAT DAERAH PENANGGUNG JAWAB
							TARGET 2024	PAGU INDIKATIF (Rp)	LOKASI	SUMBER DANA	PRIORITAS			TARGET	PAGU INDIKATIF (Rp)	
											NASIONAL	DAERAH				
1	2	3	4	5	6	7	8	9	10	11	12	13	14	15	16	17
			Jumlah Unit Sarana dan Prasarana Gedung Kantor atau Bangunan Lainnya yang Disediakan				1 Unit	0,00	Kota Solok, Semua Kecamatan, Semua Kel/Desa	DANA TRANSFER UMUM-DANA ALOKASI UMUM	-	Meningkatk an kualitas Sumber Daya Manusia yang sehat, berpengeta huan, terampil dan berdaya saing Peningkata n pemerata n pendidikan dan pelayanan kesehatan serta pelayanan dasar lainnya	Tersedianya BMD OPD		0,00	DINAS PENDIDIKAN
	1.01.01.2.08	Penyediaan Jasa Penunjang Urusan Pemerintahan Daerah	Jumlah Laporan Penyediaan Jasa Surat Menyurat	-			156 laporan	2.512.806.863,00			Meningkatk an Sumber Daya Manusia Yang Berkualitas Dan Berdaya Saing	Meningkatk an kualitas Sumber Daya Manusia yang sehat, berpengeta huan, terampil dan berdaya saing Peningkata n pemerata n pendidikan dan pelayanan kesehatan serta pelayanan dasar lainnya	Surat-surat masuk dan surat-surat keluar dalam 1 tahun	-	0,00	DINAS PENDIDIKAN
	1.01.01.2.08.0001	Penyediaan Jasa Surat Menyurat														

NO	KODE	URUSAN / BIDANG URUSAN / PROGRAM / KEGIATAN / SUB KEGIATAN	INDIKATOR PROGRAM / KEGIATAN / SUB KEGIATAN	TARGET AKHIR PERIODE RENSTRA OPD	REALISASI CAPAIAN RENJA OPD TAHUN 2022	PRAKIRAAN CAPAIAN TARGET RENJA OPD TAHUN 2023	CAPAIAN KINERJA DAN KERANGKA PENDANAAN						KELOMPOK SASARAN	PRAKIRAAN MAJU RENCANA TAHUN 2025		PERANGKAT DAERAH PENANGGUNG JAWAB
							TARGET 2024	PAGU INDIKATIF (Rp)	LOKASI	SUMBER DANA	PRIORITAS			TARGET	PAGU INDIKATIF (Rp)	
											NASIONAL	DAERAH				
1	2	3	4	5	6	7	8	9	10	11	12	13	14	15	16	17
			Jumlah Laporan Penyediaan Jasa Surat Menyurat				156 Laporan	1.800.000,00	Kota Solok, Semua Kecamatan, Semua Kel/Desa	DANA TRANSFER UMUM-DANA ALOKASI UMUM	Meningkat an Sumber Daya Manusia Yang Berkualitas Dan Berdaya Saing	Meningkat an kualitas Sumber Daya Manusia yang sehat, berpengeta huan, terampil dan berdaya saing Peningkata n pemerata an pendidikan dan pelayanan kesehatan serta pelayanan dasar lainnya	Surat-surat masuk dan surat-surat keluar dalam 1 tahun		0,00	DINAS PENDIDIKAN
	1.01.01.2.08.0002	Penyediaan Jasa Komunikasi, Sumber Daya Air dan Listrik														
			Jumlah Laporan Penyediaan Jasa Komunikasi, Sumber Daya Air dan Listrik yang Disediakan				12 Laporan	689.824.863,00	Kota Solok, Semua Kecamatan, Semua Kel/Desa	DANA TRANSFER UMUM-DANA ALOKASI UMUM	-	Meningkat an kualitas Sumber Daya Manusia yang sehat, berpengeta huan, terampil dan berdaya saing Peningkata n pemerata an pendidikan dan pelayanan kesehatan serta pelayanan dasar lainnya	Surat-surat masuk dan surat-surat keluar dalam 1 tahun		0,00	DINAS PENDIDIKAN
	1.01.01.2.08.0004	Penyediaan Jasa Pelayanan Umum Kantor														

NO	KODE	URUSAN / BIDANG URUSAN / PROGRAM / KEGIATAN / SUB KEGIATAN	INDIKATOR PROGRAM / KEGIATAN / SUB KEGIATAN	TARGET AKHIR PERIODE RENSTRA OPD	REALISASI CAPAIAN RENJA OPD TAHUN 2022	PRAKIRAAN CAPAIAN TARGET RENJA OPD TAHUN 2023	CAPAIAN KINERJA DAN KERANGKA PENDANAAN						KELOMPOK SASARAN	PRAKIRAAN MAJU RENCANA TAHUN 2025		PERANGKAT DAERAH PENANGGUNG JAWAB
							TARGET 2024	PAGU INDIKATIF (Rp)	LOKASI	SUMBER DANA	PRIORITAS			TARGET	PAGU INDIKATIF (Rp)	
											NASIONAL	DAERAH				
1	2	3	4	5	6	7	8	9	10	11	12	13	14	15	16	17
			Jumlah Laporan Penyediaan Jasa Pelayanan Umum Kantor yang Disediakan				13 Laporan	1.821.182.000,00	Kota Solok, Semua Kecamatan, Semua Kel/Desa	DANA TRANSFER UMUM-DANA ALOKASI UMUM	Meningkatk an Sumber Daya Manusia Yang Berkualitas Dan Berdaya Saing	Meningkatk an kualitas Sumber Daya Manusia yang sehat, berpengeta huan, terampil dan berdaya saing Peningkata n pemerata an pendidikan dan pelayanan kesehatan serta pelayanan dasar lainnya	Surat-surat masuk dan surat-surat keluar dalam 1 tahun		0,00	DINAS PENDIDIKAN
	1.01.01.2.09	Pemeliharaan Barang Milik Daerah Penunjang Urusan Pemerintahan Daerah	Terlaksananya pemeliharaan dan operasional kendaraan roda dua Terlaksananya pemeliharaan dan operasional kendaraan roda dua sekolah Terlaksananya pemeliharaan kendaraan roda 6 Terlaksanya pemeliharaan kendaraan roda 4	-			27 unit 48 unit 1 unit 4 unit	643.325.000,00			Meningkatk an Sumber Daya Manusia Yang Berkualitas Dan Berdaya Saing	Meningkatk an kualitas Sumber Daya Manusia yang sehat, berpengeta huan, terampil dan berdaya saing Peningkata n pemerata an pendidikan dan pelayanan kesehatan serta pelayanan dasar lainnya	Pemeliharaan, pajak dan perizinan kendaraan Dinas	-	0,00	DINAS PENDIDIKAN
	1.01.01.2.09.0002	Penyediaan Jasa Pemeliharaan, Biaya Pemeliharaan, Pajak dan Perizinan Kendaraan Dinas Operasional atau Lapangan														

NO	KODE	URUSAN / BIDANG URUSAN / PROGRAM / KEGIATAN / SUB KEGIATAN	INDIKATOR PROGRAM / KEGIATAN / SUB KEGIATAN	TARGET AKHIR PERIODE RENSTRA OPD	REALISASI CAPAIAN RENJA OPD TAHUN 2022	PRAKIRAAN CAPAIAN TARGET RENJA OPD TAHUN 2023	CAPAIAN KINERJA DAN KERANGKA PENDANAAN						KELOMPOK SASARAN	PRAKIRAAN MAJU RENCANA TAHUN 2025		PERANGKAT DAERAH PENANGGUNG JAWAB
							TARGET 2024	PAGU INDIKATIF (Rp)	LOKASI	SUMBER DANA	PRIORITAS			TARGET	PAGU INDIKATIF (Rp)	
											NASIONAL	DAERAH				
1	2	3	4	5	6	7	8	9	10	11	12	13	14	15	16	17
			Jumlah Kendaraan Dinas Operasional atau Lapangan yang Dipelihara dan dibayarkan Pajak dan Perizinannya				80 Unit	418.325.000,00	Kota Solok, Semua Kecamatan, Semua Kel/Desa	DANA TRANSFER UMUM-DANA ALOKASI UMUM	Meningkatkan Sumber Daya Manusia Yang Berkualitas Dan Berdaya Saing	Meningkatkan kualitas Sumber Daya Manusia yang sehat, berpengetahuan, terampil dan berdayasaing Peningkatan pemerataan pendidikan dan pelayanan kesehatan serta pelayanan dasar lainnya	Pemeliharaan, pajak dan perizinan kendaraan Dinas		0,00	DINAS PENDIDIKAN
	1.01.01.2.09.0006	Pemeliharaan Peralatan dan Mesin Lainnya														
			Jumlah Peralatan dan Mesin Lainnya yang Dipelihara				56 Unit	25.000.000,00	Kota Solok, Semua Kecamatan, Semua Kel/Desa	DANA TRANSFER UMUM-DANA ALOKASI UMUM	Meningkatkan Sumber Daya Manusia Yang Berkualitas Dan Berdaya Saing	Meningkatkan kualitas Sumber Daya Manusia yang sehat, berpengetahuan, terampil dan berdayasaing Peningkatan pemerataan pendidikan dan pelayanan kesehatan serta pelayanan dasar lainnya	Pemeliharaan, pajak dan perizinan kendaraan Dinas		0,00	DINAS PENDIDIKAN
	1.01.01.2.09.0009	Pemeliharaan/Rehabilitasi Gedung Kantor dan Bangunan Lainnya														

NO	KODE	URUSAN / BIDANG URUSAN / PROGRAM / KEGIATAN / SUB KEGIATAN	INDIKATOR PROGRAM / KEGIATAN / SUB KEGIATAN	TARGET AKHIR PERIODE RENSTRA OPD	REALISASI CAPAIAN RENJA OPD TAHUN 2022	PRAKIRAAN CAPAIAN TARGET RENJA OPD TAHUN 2023	CAPAIAN KINERJA DAN KERANGKA PENDANAAN						KELOMPOK SASARAN	PRAKIRAAN MAJU RENCANA TAHUN 2025		PERANGKAT DAERAH PENANGGUNG JAWAB
							TARGET 2024	PAGU INDIKATIF (Rp)	LOKASI	SUMBER DANA	PRIORITAS			TARGET	PAGU INDIKATIF (Rp)	
											NASIONAL	DAERAH				
1	2	3	4	5	6	7	8	9	10	11	12	13	14	15	16	17
			Jumlah Gedung Kantor dan Bangunan Lainnya yang Dipelihara/Direhabilitasi				4 Unit	150.000.000,00	Kota Solok, Semua Kecamatan, Semua Kel/Desa	DANA TRANSFER UMUM-DANA ALOKASI UMUM	-	Meningkatk an kualitas Sumber Daya Manusia yang sehat, berpengeta huan, terampil dan berdaya saing Peningkata n pemerata an pendidikan dan pelayanan kesehatan serta pelayanan dasar lainnya	Pemeliharaan, pajak dan perizinan kendaraan Dinas		0,00	DINAS PENDIDIKAN
	1.01.01.2.09.0010	Pemeliharaan/Rehabilitasi Sarana dan Prasarana Gedung Kantor atau Bangunan Lainnya														
			Jumlah Sarana dan Prasarana Gedung Kantor atau Bangunan Lainnya yang Dipelihara/Direhabilitasi				1 Unit	50.000.000,00	Kota Solok, Semua Kecamatan, Semua Kel/Desa	DANA TRANSFER UMUM-DANA ALOKASI UMUM	Meningkatk an Sumber Daya Manusia Yang Berkualitas Dan Berdaya Saing	Meningkatk an kualitas Sumber Daya Manusia yang sehat, berpengeta huan, terampil dan berdaya saing Peningkata n pemerata an pendidikan dan pelayanan kesehatan serta pelayanan dasar lainnya	Pemeliharaan, pajak dan perizinan kendaraan Dinas		0,00	DINAS PENDIDIKAN

NO	KODE	URUSAN / BIDANG URUSAN / PROGRAM / KEGIATAN / SUB KEGIATAN	INDIKATOR PROGRAM / KEGIATAN / SUB KEGIATAN	TARGET AKHIR PERIODE RENSTRA OPD	REALISASI CAPAIAN RENJA OPD TAHUN 2022	PRAKIRAAN CAPAIAN TARGET RENJA OPD TAHUN 2023	CAPAIAN KINERJA DAN KERANGKA PENDANAAN						KELOMPOK SASARAN	PRAKIRAAN MAJU RENCANA TAHUN 2025		PERANGKAT DAERAH PENANGGUNG JAWAB
							TARGET 2024	PAGU INDIKATIF (Rp)	LOKASI	SUMBER DANA	PRIORITAS			TARGET	PAGU INDIKATIF (Rp)	
											NASIONAL	DAERAH				
1	2	3	4	5	6	7	8	9	10	11	12	13	14	15	16	17
2.	1.01.02	PROGRAM PENGELOLAAN PENDIDIKAN	APK SD APM SMP APK SMP APK PAUD (3 - 6 Th) Tingkat partisipasi warga negara usia 7-18 tahun yang belum menyelesaikan pendidikan dasar dan menengahyang berpartisipasi dalam Pendidikan kesetaraan APM SD	109.00 Ang ka 103.25 Ang ka APK PAUD (3 - 6 Th) Tingkat partisipasi warga negara usia 7-18 tahun yang belum menyelesaikan pendidikan dasar dan menengahyang berpartisipasi dalam Pendidikan kesetaraan APM SD 99.40 Angk a 86.00 Angk a 100 % 60.00 Angk a 99.40 Angk a 60.00 Angk a 100 % 109.00 Ang ka 86.00 Angk a 103.25 Ang ka			108.60 % 85.96 % 103.15 % 57.00 % 90 % 99.40 %	27.344.423.350,00						109.00 Ang ka 103.25 Ang ka 99.40 Angk a 86.00 Angk a 100 % 60.00 Angk a 99.40 Angk a 60.00 Angk a 100 % 109.00 Ang ka 86.00 Angk a 103.25 Ang ka	0,00	
	1.01.02.2.01	Pengelolaan Pendidikan Sekolah Dasar	Angka Mengulang SD % Pendidik Memenuhi Kualifikasi Rasio Guru/Siswa Rasio Ketersediaan Sekolah Rasio Siswa/Kelas % Sekolah Dasar Negeri yang memiliki guru pendamping anak berkebutuhan khusus % Sekolah Yang Merealisasikan BOS diatas 80	-			1% % 98.00% % 1:15 Rasio 1:160 Rasio 01:26 Rasio 5 % 95 %	13.224.502.950,00			-	Meningkatk an kualitas Sumber Daya Manusia yang sehat, berpengeta huan, terampil dan berdaya saing Peningkata n pemerata an pendidikan dan pelayanan kesehatan serta pelayanan dasar lainnya	Sarana Prasarana Sekolah, Pendidik dan Siswa	-	0,00	DINAS PENDIDIKAN
	1.01.02.2.01.0003	Pembangunan Ruang Guru/Kepala Sekolah/TU														

NO	KODE	URUSAN / BIDANG URUSAN / PROGRAM / KEGIATAN / SUB KEGIATAN	INDIKATOR PROGRAM / KEGIATAN / SUB KEGIATAN	TARGET AKHIR PERIODE RENSTRA OPD	REALISASI CAPAIAN RENJA OPD TAHUN 2022	PRAKIRAAN CAPAIAN TARGET RENJA OPD TAHUN 2023	CAPAIAN KINERJA DAN KERANGKA PENDANAAN						KELOMPOK SASARAN	PRAKIRAAN MAJU RENCANA TAHUN 2025		PERANGKAT DAERAH PENANGGUNG JAWAB
							TARGET 2024	PAGU INDIKATIF (Rp)	LOKASI	SUMBER DANA	PRIORITAS			TARGET	PAGU INDIKATIF (Rp)	
											NASIONAL	DAERAH				
1	2	3	4	5	6	7	8	9	10	11	12	13	14	15	16	17
			Jumlah Ruang Guru/Kepala Sekolah/TU yang Telah Dibangun				1 Ruang	100.000,00	Kota Solok, Semua Kecamatan, Semua Kel/Desa	DAU YANG DITENTUKAN P ENGUNAANN YA BIDANG PENDIDIKAN	-	Meningkatk an kualitas Sumber Daya Manusia yang sehat, berpengeta huan, terampil dan berdaya saing Peningkata n pemerata an pendidikan dan pelayanan kesehatan serta pelayanan dasar lainnya	Sarana Prasarana Sekolah, Pendidik dan Siswa		0,00	DINAS PENDIDIKAN
	1.01.02.2.01.0004	Pembangunan Ruang Unit Kesehatan Sekolah														
			Jumlah Ruang Unit Kesehatan Sekolah yang Telah Dibangun				1 Ruang	100.000,00	Kota Solok, Semua Kecamatan, Semua Kel/Desa	DAU YANG DITENTUKAN P ENGUNAANN YA BIDANG PENDIDIKAN	-	Meningkatk an kualitas Sumber Daya Manusia yang sehat, berpengeta huan, terampil dan berdaya saing Peningkata n pemerata an pendidikan dan pelayanan kesehatan serta pelayanan dasar lainnya	Sarana Prasarana Sekolah, Pendidik dan Siswa		0,00	DINAS PENDIDIKAN
	1.01.02.2.01.0006	Pembangunan Sarana, Prasarana dan Utilitas Sekolah														

NO	KODE	URUSAN / BIDANG URUSAN / PROGRAM / KEGIATAN / SUB KEGIATAN	INDIKATOR PROGRAM / KEGIATAN / SUB KEGIATAN	TARGET AKHIR PERIODE RENSTRA OPD	REALISASI CAPAIAN RENJA OPD TAHUN 2022	PRAKIRAAN CAPAIAN TARGET RENJA OPD TAHUN 2023	CAPAIAN KINERJA DAN KERANGKA PENDANAAN						KELOMPOK SASARAN	PRAKIRAAN MAJU RENCANA TAHUN 2025		PERANGKAT DAERAH PENANGGUNG JAWAB
							TARGET 2024	PAGU INDIKATIF (Rp)	LOKASI	SUMBER DANA	PRIORITAS			TARGET	PAGU INDIKATIF (Rp)	
											NASIONAL	DAERAH				
1	2	3	4	5	6	7	8	9	10	11	12	13	14	15	16	17
			Jumlah Sarana, Prasarana dan Utilitas Sekolah yang Telah Dibangun				1 Unit	407.348.550,00	Kota Solok, Semua Kecamatan, Semua Kel/Desa	DAU YANG DITENTUKAN P ENGUNAANN YA BIDANG PENDIDIKAN	-	Meningkatk an kualitas Sumber Daya Manusia yang sehat, berpengeta huan, terampil dan berdaya saing Peningkata n pemerata an pendidikan dan pelayanan kesehatan serta pelayanan dasar lainnya	Sarana Prasarana Sekolah, Pendidik dan Siswa		0,00	DINAS PENDIDIKAN
	1.01.02.2.01.0009	Rehabilitasi Sedang/Berat Ruang Guru/Kepala Sekolah/TU														
			Jumlah Ruang Guru/Kepala Sekolah/TU yang Telah Direhabilitasi Sedang/Berat				1 Ruang	134.400.000,00	Kota Solok, Semua Kecamatan, Semua Kel/Desa	DAU YANG DITENTUKAN P ENGUNAANN YA BIDANG PENDIDIKAN	-	Meningkatk an kualitas Sumber Daya Manusia yang sehat, berpengeta huan, terampil dan berdaya saing Peningkata n pemerata an pendidikan dan pelayanan kesehatan serta pelayanan dasar lainnya	Sarana Prasarana Sekolah, Pendidik dan Siswa		0,00	DINAS PENDIDIKAN
	1.01.02.2.01.0010	Rehabilitasi Sedang/Berat Ruang Unit Kesehatan Sekolah														

NO	KODE	URUSAN / BIDANG URUSAN / PROGRAM / KEGIATAN / SUB KEGIATAN	INDIKATOR PROGRAM / KEGIATAN / SUB KEGIATAN	TARGET AKHIR PERIODE RENSTRA OPD	REALISASI CAPAIAN RENJA OPD TAHUN 2022	PRAKIRAAN CAPAIAN TARGET RENJA OPD TAHUN 2023	CAPAIAN KINERJA DAN KERANGKA PENDANAAN						KELOMPOK SASARAN	PRAKIRAAN MAJU RENCANA TAHUN 2025		PERANGKAT DAERAH PENANGGUNG JAWAB
							TARGET 2024	PAGU INDIKATIF (Rp)	LOKASI	SUMBER DANA	PRIORITAS			TARGET	PAGU INDIKATIF (Rp)	
											NASIONAL	DAERAH				
1	2	3	4	5	6	7	8	9	10	11	12	13	14	15	16	17
			Jumlah Ruang Unit Kesehatan Sekolah yang Telah Direhabilitasi Sedang/Berat				1 Ruang	500.000,00	Kota Solok, Semua Kecamatan, Semua Kel/Desa	DAU YANG DITENTUKAN PENGUNAANNYA BIDANG PENDIDIKAN	-	Meningkatkan kualitas Sumber Daya Manusia yang sehat, berpengetahuan, terampil dan berdayasaing Peningkatan pemerataan pendidikan dan pelayanan kesehatan serta pelayanan dasar lainnya	Sarana Prasarana Sekolah, Pendidik dan Siswa		0,00	DINAS PENDIDIKAN
	1.01.02.2.01.0011	Rehabilitasi Sedang/Berat Perpustakaan Sekolah														
			Jumlah Perpustakaan Sekolah yang Telah Direhabilitasi Sedang/Berat				1 Ruang	250.000,00	Kota Solok, Semua Kecamatan, Semua Kel/Desa	DAU YANG DITENTUKAN PENGUNAANNYA BIDANG PENDIDIKAN	-	Meningkatkan kualitas Sumber Daya Manusia yang sehat, berpengetahuan, terampil dan berdayasaing Peningkatan pemerataan pendidikan dan pelayanan kesehatan serta pelayanan dasar lainnya	Sarana Prasarana Sekolah, Pendidik dan Siswa		0,00	DINAS PENDIDIKAN
	1.01.02.2.01.0013	Rehabilitasi Sedang/Berat Rumah Dinas Kepala Sekolah/Guru/Penjaga Sekolah														

NO	KODE	URUSAN / BIDANG URUSAN / PROGRAM / KEGIATAN / SUB KEGIATAN	INDIKATOR PROGRAM / KEGIATAN / SUB KEGIATAN	TARGET AKHIR PERIODE RENSTRA OPD	REALISASI CAPAIAN RENJA OPD TAHUN 2022	PRAKIRAAN CAPAIAN TARGET RENJA OPD TAHUN 2023	CAPAIAN KINERJA DAN KERANGKA PENDANAAN						KELOMPOK SASARAN	PRAKIRAAN MAJU RENCANA TAHUN 2025		PERANGKAT DAERAH PENANGGUNG JAWAB
							TARGET 2024	PAGU INDIKATIF (Rp)	LOKASI	SUMBER DANA	PRIORITAS			TARGET	PAGU INDIKATIF (Rp)	
											NASIONAL	DAERAH				
1	2	3	4	5	6	7	8	9	10	11	12	13	14	15	16	17
			Jumlah Rumah Dinas Kepala Sekolah, Guru, Penjaga Sekolah yang Telah DiRehabilitasi Sedang/Berat				1 Unit	750.000,00	Kota Solok, Semua Kecamatan, Semua Kel/Desa	DAU YANG DITENTUKAN P ENGUNAANN YA BIDANG PENDIDIKAN	-	Meningkatk an kualitas Sumber Daya Manusia yang sehat, berpengeta huan, terampil dan berdaya saing Peningkata n pemerata an pendidikan dan pelayanan kesehatan serta pelayanan dasar lainnya	Sarana Prasarana Sekolah, Pendidik dan Siswa		0,00	DINAS PENDIDIKAN
	1.01.02.2.01.0014	Pengadaan Mebel Sekolah														
			Jumlah Mebel sekolah yang Tersedia				1 Paket	100.000,00	Kota Solok, Semua Kecamatan, Semua Kel/Desa	DAU YANG DITENTUKAN P ENGUNAANN YA BIDANG PENDIDIKAN	-	Meningkatk an kualitas Sumber Daya Manusia yang sehat, berpengeta huan, terampil dan berdaya saing Peningkata n pemerata an pendidikan dan pelayanan kesehatan serta pelayanan dasar lainnya	Sarana Prasarana Sekolah, Pendidik dan Siswa		0,00	DINAS PENDIDIKAN
	1.01.02.2.01.0021	Penyediaan Biaya Personil Peserta Didik Sekolah Dasar														

NO	KODE	URUSAN / BIDANG URUSAN / PROGRAM / KEGIATAN / SUB KEGIATAN	INDIKATOR PROGRAM / KEGIATAN / SUB KEGIATAN	TARGET AKHIR PERIODE RENSTRA OPD	REALISASI CAPAIAN RENJA OPD TAHUN 2022	PRAKIRAAN CAPAIAN TARGET RENJA OPD TAHUN 2023	CAPAIAN KINERJA DAN KERANGKA PENDANAAN						KELOMPOK SASARAN	PRAKIRAAN MAJU RENCANA TAHUN 2025		PERANGKAT DAERAH PENANGGUNG JAWAB
							TARGET 2024	PAGU INDIKATIF (Rp)	LOKASI	SUMBER DANA	PRIORITAS			TARGET	PAGU INDIKATIF (Rp)	
											NASIONAL	DAERAH				
1	2	3	4	5	6	7	8	9	10	11	12	13	14	15	16	17
			Jumlah Peserta Didik Sekolah Menengah Atas yang Menerima Biaya Personil Peserta Didik				190 Peserta Didik	80.000.000,00	Kota Solok, Semua Kecamatan, Semua Kel/Desa	DAU YANG DITENTUKAN PENGUNAANNYA BIDANG PENDIDIKAN	-	Meningkatkan kualitas Sumber Daya Manusia yang sehat, berpengetahuan, terampil dan berdayasaing Peningkatan pemerataan pendidikan dan pelayanan kesehatan serta pelayanan dasar lainnya	Sarana Prasarana Sekolah, Pendidik dan Siswa		0,00	DINAS PENDIDIKAN
	1.01.02.2.01.0022	Pengadaan Alat Praktik dan Peraga Siswa														
			Jumlah Alat Praktik dan Peraga Siswa yang Tersedia				1 Paket	100.000,00	Kota Solok, Semua Kecamatan, Semua Kel/Desa	DAU YANG DITENTUKAN PENGUNAANNYA BIDANG PENDIDIKAN	-	Meningkatkan kualitas Sumber Daya Manusia yang sehat, berpengetahuan, terampil dan berdayasaing Peningkatan pemerataan pendidikan dan pelayanan kesehatan serta pelayanan dasar lainnya	Sarana Prasarana Sekolah, Pendidik dan Siswa		0,00	DINAS PENDIDIKAN
	1.01.02.2.01.0025	Pembinaan Minat, Bakat dan Kreativitas Siswa														

NO	KODE	URUSAN / BIDANG URUSAN / PROGRAM / KEGIATAN / SUB KEGIATAN	INDIKATOR PROGRAM / KEGIATAN / SUB KEGIATAN	TARGET AKHIR PERIODE RENSTRA OPD	REALISASI CAPAIAN RENJA OPD TAHUN 2022	PRAKIRAAN CAPAIAN TARGET RENJA OPD TAHUN 2023	CAPAIAN KINERJA DAN KERANGKA PENDANAAN						KELOMPOK SASARAN	PRAKIRAAN MAJU RENCANA TAHUN 2025		PERANGKAT DAERAH PENANGGUNG JAWAB
							TARGET 2024	PAGU INDIKATIF (Rp)	LOKASI	SUMBER DANA	PRIORITAS			TARGET	PAGU INDIKATIF (Rp)	
											NASIONAL	DAERAH				
1	2	3	4	5	6	7	8	9	10	11	12	13	14	15	16	17
			Jumlah Siswa yang Mengikuti Ajang Kompetisi/Lomba Akademik dan Non Akademik				73 Peserta Didik	150.000.000,00	Kota Solok, Semua Kecamatan, Semua Kel/Desa	DAU YANG DITENTUKAN P ENGUNAANN YA BIDANG PENDIDIKAN	-	Meningkatk an kualitas Sumber Daya Manusia yang sehat, berpengeta huan, terampil dan berdaya saing Peningkata n pemerata an pendidikan dan pelayanan kesehatan serta pelayanan dasar lainnya	Sarana Prasarana Sekolah, Pendidik dan Siswa		0,00	DINAS PENDIDIKAN
	1.01.02.2.01.0026	Penyediaan Pendidik dan Tenaga Kependidikan bagi Satuan Pendidikan Sekolah Dasar														
			Jumlah Pendidik dan Tenaga Kependidikan yang Tersedia pada Satuan Pendidikan Sekolah Dasar				141 Orang	2.912.704.000,00	Kota Solok, Semua Kecamatan, Semua Kel/Desa	DAU YANG DITENTUKAN P ENGUNAANN YA BIDANG PENDIDIKAN	-	Meningkatk an kualitas Sumber Daya Manusia yang sehat, berpengeta huan, terampil dan berdaya saing Peningkata n pemerata an pendidikan dan pelayanan kesehatan serta pelayanan dasar lainnya	Sarana Prasarana Sekolah, Pendidik dan Siswa		0,00	DINAS PENDIDIKAN
	1.01.02.2.01.0027	Pengembangan Karir Pendidik dan Tenaga Kependidikan pada Satuan Pendidikan Sekolah Dasar														

NO	KODE	URUSAN / BIDANG URUSAN / PROGRAM / KEGIATAN / SUB KEGIATAN	INDIKATOR PROGRAM / KEGIATAN / SUB KEGIATAN	TARGET AKHIR PERIODE RENSTRA OPD	REALISASI CAPAIAN RENJA OPD TAHUN 2022	PRAKIRAAN CAPAIAN TARGET RENJA OPD TAHUN 2023	CAPAIAN KINERJA DAN KERANGKA PENDANAAN						KELOMPOK SASARAN	PRAKIRAAN MAJU RENCANA TAHUN 2025		PERANGKAT DAERAH PENANGGUNG JAWAB
							TARGET 2024	PAGU INDIKATIF (Rp)	LOKASI	SUMBER DANA	PRIORITAS			TARGET	PAGU INDIKATIF (Rp)	
											NASIONAL	DAERAH				
1	2	3	4	5	6	7	8	9	10	11	12	13	14	15	16	17
			Jumlah Pendidik dan Tenaga Kependidikan yang Mendapatkan Fasilitas Kenaikan Pangkat/Golongan, Pemberian Promosi, Peningkatan Kompetensi dan Kualifikasi				157 Orang	269.927.000,00	Kota Solok, Semua Kecamatan, Semua Kel/Desa	DAU YANG DITENTUKAN PENGUNAANNYA BIDANG PENDIDIKAN	-	Meningkatkan kualitas Sumber Daya Manusia yang sehat, berpengetahuan, terampil dan berdayasaing Peningkatan pemerataan pendidikan dan pelayanan kesehatan serta pelayanan dasar lainnya	Sarana Prasarana Sekolah, Pendidik dan Siswa		0,00	DINAS PENDIDIKAN
	1.01.02.2.01.0029	Pengelolaan Dana BOS Sekolah Dasar														
			Jumlah Sekolah Dasar yang Mengelola Dana BOS				47 Satuan Pendidikan	8.141.100.000,00	Kota Solok, Semua Kecamatan, Semua Kel/Desa	DANA TRANSFER KHUSUS-DANA ALOKASI KHUSUS NON FISIK	-	Meningkatkan kualitas Sumber Daya Manusia yang sehat, berpengetahuan, terampil dan berdayasaing Peningkatan pemerataan pendidikan dan pelayanan kesehatan serta pelayanan dasar lainnya	Sarana Prasarana Sekolah, Pendidik dan Siswa		0,00	DINAS PENDIDIKAN
	1.01.02.2.01.0030	Peningkatan Kapasitas Pengelolaan Dana BOS Sekolah Dasar														

NO	KODE	URUSAN / BIDANG URUSAN / PROGRAM / KEGIATAN / SUB KEGIATAN	INDIKATOR PROGRAM / KEGIATAN / SUB KEGIATAN	TARGET AKHIR PERIODE RENSTRA OPD	REALISASI CAPAIAN RENJA OPD TAHUN 2022	PRAKIRAAN CAPAIAN TARGET RENJA OPD TAHUN 2023	CAPAIAN KINERJA DAN KERANGKA PENDANAAN						KELOMPOK SASARAN	PRAKIRAAN MAJU RENCANA TAHUN 2025		PERANGKAT DAERAH PENANGGUNG JAWAB
							TARGET 2024	PAGU INDIKATIF (Rp)	LOKASI	SUMBER DANA	PRIORITAS			TARGET	PAGU INDIKATIF (Rp)	
											NASIONAL	DAERAH				
1	2	3	4	5	6	7	8	9	10	11	12	13	14	15	16	17
			Jumlah Tenaga Pengelola yang Meningkatkan Kapasitasnya dalam Pengelolaan Dana BOS Sekolah Dasar				141 Orang	57.172.500,00	Kota Solok, Semua Kecamatan, Semua Kel/Desa	DANA TRANSFER KHUSUS-DANA ALOKASI KHUSUS NON FISIK	-	Meningkatkan kualitas Sumber Daya Manusia yang sehat, berpengetahuan, terampil dan berdayasaing Peningkatan pemerataan pendidikan dan pelayanan kesehatan serta pelayanan dasar lainnya	Sarana Prasarana Sekolah, Pendidik dan Siswa		0,00	DINAS PENDIDIKAN
	1.01.02.2.01.0031	Pembangunan Laboratorium Sekolah Dasar														
			Jumlah Ruang Laboratorium Sekolah Dasar yang Telah Dibangun				1 Ruang	100.000,00	Kota Solok, Semua Kecamatan, Semua Kel/Desa	DAU YANG DITENTUKAN PENGGUNAANNYA BIDANG PENDIDIKAN	-	Meningkatkan kualitas Sumber Daya Manusia yang sehat, berpengetahuan, terampil dan berdayasaing Peningkatan pemerataan pendidikan dan pelayanan kesehatan serta pelayanan dasar lainnya	Sarana Prasarana Sekolah, Pendidik dan Siswa		0,00	DINAS PENDIDIKAN
	1.01.02.2.01.0038	Koordinasi, Perencanaan, Supervisi dan Evaluasi Layanan di Bidang Pendidikan														

NO	KODE	URUSAN / BIDANG URUSAN / PROGRAM / KEGIATAN / SUB KEGIATAN	INDIKATOR PROGRAM / KEGIATAN / SUB KEGIATAN	TARGET AKHIR PERIODE RENSTRA OPD	REALISASI CAPAIAN RENJA OPD TAHUN 2022	PRAKIRAAN CAPAIAN TARGET RENJA OPD TAHUN 2023	CAPAIAN KINERJA DAN KERANGKA PENDANAAN						KELOMPOK SASARAN	PRAKIRAAN MAJU RENCANA TAHUN 2025		PERANGKAT DAERAH PENANGGUNG JAWAB
							TARGET 2024	PAGU INDIKATIF (Rp)	LOKASI	SUMBER DANA	PRIORITAS			TARGET	PAGU INDIKATIF (Rp)	
											NASIONAL	DAERAH				
1	2	3	4	5	6	7	8	9	10	11	12	13	14	15	16	17
			Jumlah Dokumen Hasil Koordinasi, Perencanaan, Supervisi dan Evaluasi Layanan di Bidang Pendidikan				1 Dokumen	5.000.000,00	Kota Solok, Semua Kecamatan, Semua Kel/Desa	DAU YANG DITENTUKAN P ENGUNAANN YA BIDANG PENDIDIKAN	-	Meningkatk an kualitas Sumber Daya Manusia yang sehat, berpengeta huan, terampil dan berdaya saing Peningkata n pemerata an pendidikan dan pelayanan kesehatan serta pelayanan dasar lainnya	Sarana Prasarana Sekolah, Pendidik dan Siswa		0,00	DINAS PENDIDIKAN
	1.01.02.2.01.0039	Sosialisasi dan Advokasi Kebijakan Bidang Pendidikan														
			Jumlah kegiatan sosialisasi dan advokasi kebijakan di bidang Pendidikan yang dilaksanakan				1 Dokumen	5.000.000,00	Kota Solok, Semua Kecamatan, Semua Kel/Desa	DAU YANG DITENTUKAN P ENGUNAANN YA BIDANG PENDIDIKAN	-	Meningkatk an kualitas Sumber Daya Manusia yang sehat, berpengeta huan, terampil dan berdaya saing Peningkata n pemerata an pendidikan dan pelayanan kesehatan serta pelayanan dasar lainnya	Sarana Prasarana Sekolah, Pendidik dan Siswa		0,00	DINAS PENDIDIKAN
	1.01.02.2.01.0046	Pengadaan Perlengkapan Peserta Didik														

NO	KODE	URUSAN / BIDANG URUSAN / PROGRAM / KEGIATAN / SUB KEGIATAN	INDIKATOR PROGRAM / KEGIATAN / SUB KEGIATAN	TARGET AKHIR PERIODE RENSTRA OPD	REALISASI CAPAIAN RENJA OPD TAHUN 2022	PRAKIRAAN CAPAIAN TARGET RENJA OPD TAHUN 2023	CAPAIAN KINERJA DAN KERANGKA PENDANAAN						KELOMPOK SASARAN	PRAKIRAAN MAJU RENCANA TAHUN 2025		PERANGKAT DAERAH PENANGGUNG JAWAB
							TARGET 2024	PAGU INDIKATIF (Rp)	LOKASI	SUMBER DANA	PRIORITAS			TARGET	PAGU INDIKATIF (Rp)	
											NASIONAL	DAERAH				
1	2	3	4	5	6	7	8	9	10	11	12	13	14	15	16	17
			Jumlah Perlengkapan Peserta Didik yang Tersedia				1200 Paket	216.000.000,00	Kota Solok, Semua Kecamatan, Semua Kel/Desa	DAU YANG DITENTUKAN P ENGUNAANN YA BIDANG PENDIDIKAN	-	Meningkatk an kualitas Sumber Daya Manusia yang sehat, berpengeta huan, terampil dan berdaya saing Peningkata n pemerata an pendidikan dan pelayanan kesehatan serta pelayanan dasar lainnya	Sarana Prasarana Sekolah, Pendidik dan Siswa		0,00	DINAS PENDIDIKAN
	1.01.02.2.01.0047	Pembangunan Ruang Kelas Baru														
			Jumlah Ruang Kelas Baru yang Bertambah				1 Ruang	663.161.600,00	Kota Solok, Semua Kecamatan, Semua Kel/Desa	DAU YANG DITENTUKAN P ENGUNAANN YA BIDANG PENDIDIKAN	-	Meningkatk an kualitas Sumber Daya Manusia yang sehat, berpengeta huan, terampil dan berdaya saing Peningkata n pemerata an pendidikan dan pelayanan kesehatan serta pelayanan dasar lainnya	Sarana Prasarana Sekolah, Pendidik dan Siswa		0,00	DINAS PENDIDIKAN
	1.01.02.2.01.0048	Rehabilitasi Sedang/Berat Sarana, Prasarana dan Utilitas Sekolah														

NO	KODE	URUSAN / BIDANG URUSAN / PROGRAM / KEGIATAN / SUB KEGIATAN	INDIKATOR PROGRAM / KEGIATAN / SUB KEGIATAN	TARGET AKHIR PERIODE RENSTRA OPD	REALISASI CAPAIAN RENJA OPD TAHUN 2022	PRAKIRAAN CAPAIAN TARGET RENJA OPD TAHUN 2023	CAPAIAN KINERJA DAN KERANGKA PENDANAAN						KELOMPOK SASARAN	PRAKIRAAN MAJU RENCANA TAHUN 2025		PERANGKAT DAERAH PENANGGUNG JAWAB
							TARGET 2024	PAGU INDIKATIF (Rp)	LOKASI	SUMBER DANA	PRIORITAS			TARGET	PAGU INDIKATIF (Rp)	
											NASIONAL	DAERAH				
1	2	3	4	5	6	7	8	9	10	11	12	13	14	15	16	17
			Jumlah Sarana, Prasarana dan Utilitas Sekolah yang Telah Direhabilitasi Sedang/Berat				1 Unit	500.000,00	Kota Solok, Semua Kecamatan, Semua Kel/Desa	DAU YANG DITENTUKAN PENGUNAANNYA BIDANG PENDIDIKAN	-	Meningkatkan kualitas Sumber Daya Manusia yang sehat, berpengetahuan, terampil dan berdayasaing Peningkatan pemerataan pendidikan dan pelayanan kesehatan serta pelayanan dasar lainnya	Sarana Prasarana Sekolah, Pendidik dan Siswa		0,00	DINAS PENDIDIKAN
	1.01.02.2.01.0049	Bimbingan Teknis, Pelatihan, dan/atau Magang/PKL untuk Peningkatan Kapasitas Bidang Pendidikan														
			Jumlah Peserta Bimbingan Teknis, Pelatihan, dan/atau Magang/PKL untuk Peningkatan Kapasitas Bidang Pendidikan yang dilaksanakan				80 Orang	129.689.300,00	Kota Solok, Semua Kecamatan, Semua Kel/Desa	DAU YANG DITENTUKAN PENGUNAANNYA BIDANG PENDIDIKAN	-	Meningkatkan kualitas Sumber Daya Manusia yang sehat, berpengetahuan, terampil dan berdayasaing Peningkatan pemerataan pendidikan dan pelayanan kesehatan serta pelayanan dasar lainnya	Sarana Prasarana Sekolah, Pendidik dan Siswa		0,00	DINAS PENDIDIKAN
	1.01.02.2.01.0050	Penyelenggaraan Proses Belajar Bagi Peserta Didik														

NO	KODE	URUSAN / BIDANG URUSAN / PROGRAM / KEGIATAN / SUB KEGIATAN	INDIKATOR PROGRAM / KEGIATAN / SUB KEGIATAN	TARGET AKHIR PERIODE RENSTRA OPD	REALISASI CAPAIAN RENJA OPD TAHUN 2022	PRAKIRAAN CAPAIAN TARGET RENJA OPD TAHUN 2023	CAPAIAN KINERJA DAN KERANGKA PENDANAAN						KELOMPOK SASARAN	PRAKIRAAN MAJU RENCANA TAHUN 2025		PERANGKAT DAERAH PENANGGUNG JAWAB
							TARGET 2024	PAGU INDIKATIF (Rp)	LOKASI	SUMBER DANA	PRIORITAS			TARGET	PAGU INDIKATIF (Rp)	
											NASIONAL	DAERAH				
1	2	3	4	5	6	7	8	9	10	11	12	13	14	15	16	17
			Jumlah Satuan Pendidikan yang Menyelenggarakan Proses Belajar				48 Satuan Pendidikan	50.000.000,00	Kota Solok, Semua Kecamatan, Semua Kel/Desa	DAU YANG DITENTUKAN P ENGGUNAANN YA BIDANG PENDIDIKAN	-	Meningkatk an kualitas Sumber Daya Manusia yang sehat, berpengeta huan, terampil dan berdaya saing Peningkata n pemerata an pendidikan dan pelayanan kesehatan serta pelayanan dasar lainnya	Sarana Prasarana Sekolah, Pendidik dan Siswa		0,00	DINAS PENDIDIKAN
	1.01.02.2.01.0051	Rehabilitasi Sedang/Berat Ruang Kelas Sekolah														
			Jumlah Ruang Kelas Sekolah yang Telah Direhabilitasi Sedang/Berat				1 Ruang	500.000,00	Kota Solok, Semua Kecamatan, Semua Kel/Desa	DAU YANG DITENTUKAN P ENGGUNAANN YA BIDANG PENDIDIKAN	-	Meningkatk an kualitas Sumber Daya Manusia yang sehat, berpengeta huan, terampil dan berdaya saing Peningkata n pemerata an pendidikan dan pelayanan kesehatan serta pelayanan dasar lainnya	Sarana Prasarana Sekolah, Pendidik dan Siswa		0,00	DINAS PENDIDIKAN

NO	KODE	URUSAN / BIDANG URUSAN / PROGRAM / KEGIATAN / SUB KEGIATAN	INDIKATOR PROGRAM / KEGIATAN / SUB KEGIATAN	TARGET AKHIR PERIODE RENSTRA OPD	REALISASI CAPAIAN RENJA OPD TAHUN 2022	PRAKIRAAN CAPAIAN TARGET RENJA OPD TAHUN 2023	CAPAIAN KINERJA DAN KERANGKA PENDANAAN						KELOMPOK SASARAN	PRAKIRAAN MAJU RENCANA TAHUN 2025		PERANGKAT DAERAH PENANGGUNG JAWAB
							TARGET 2024	PAGU INDIKATIF (Rp)	LOKASI	SUMBER DANA	PRIORITAS			TARGET	PAGU INDIKATIF (Rp)	
											NASIONAL	DAERAH				
1	2	3	4	5	6	7	8	9	10	11	12	13	14	15	16	17
	1.01.02.2.02	Pengelolaan Pendidikan Sekolah Menengah Pertama	% Pendidik Memenuhi Kualifikasi Rasio Guru/Siswa Paud Rasio Ketersediaan Sekolah Rasio Siswa/Kelas USB TK	-			80 % 1:20 Rasio 1:100 Rasio 1:10 Rasio 60% Ruang	7.618.669.500,00			-	Meningkatk an kualitas Sumber Daya Manusia yang sehat, berpengeta huan, terampil dan berdaya saing Peningkata n pemerata an pendidikan dan pelayanan kesehatan serta pelayanan dasar lainnya	Sarana Prasarana Sekolah, Pendidik dan Siswa	-	0,00	DINAS PENDIDIKAN
	1.01.02.2.02.0012	Pembangunan Sarana, Prasarana dan Utilitas Sekolah														
			Jumlah Sarana, Prasarana dan Utilitas Sekolah yang Telah Dibangun				0 Unit	100.000,00	Kota Solok, Semua Kecamatan, Semua Kel/Desa	DAU YANG DITENTUKAN P ENGGUNAANN YA BIDANG PENDIDIKAN	-	Meningkatk an kualitas Sumber Daya Manusia yang sehat, berpengeta huan, terampil dan berdaya saing Peningkata n pemerata an pendidikan dan pelayanan kesehatan serta pelayanan dasar lainnya	Sarana Prasarana Sekolah, Pendidik dan Siswa		0,00	DINAS PENDIDIKAN
	1.01.02.2.02.0014	Rehabilitasi Sedang/Berat Ruang Kelas Sekolah														

NO	KODE	URUSAN / BIDANG URUSAN / PROGRAM / KEGIATAN / SUB KEGIATAN	INDIKATOR PROGRAM / KEGIATAN / SUB KEGIATAN	TARGET AKHIR PERIODE RENSTRA OPD	REALISASI CAPAIAN RENJA OPD TAHUN 2022	PRAKIRAAN CAPAIAN TARGET RENJA OPD TAHUN 2023	CAPAIAN KINERJA DAN KERANGKA PENDANAAN						KELOMPOK SASARAN	PRAKIRAAN MAJU RENCANA TAHUN 2025		PERANGKAT DAERAH PENANGGUNG JAWAB
							TARGET 2024	PAGU INDIKATIF (Rp)	LOKASI	SUMBER DANA	PRIORITAS			TARGET	PAGU INDIKATIF (Rp)	
											NASIONAL	DAERAH				
1	2	3	4	5	6	7	8	9	10	11	12	13	14	15	16	17
			Jumlah Ruang kelas sekolah yang Telah Direhabilitasi Sedang/Berat				1 Ruang	500.000,00	Kota Solok, Semua Kecamatan, Semua Kel/Desa	DAU YANG DITENTUKAN P ENGUNAANN YA BIDANG PENDIDIKAN	-	Meningkatk an kualitas Sumber Daya Manusia yang sehat, berpengeta huan, terampil dan berdaya saing Peningkata n pemerata an pendidikan dan pelayanan kesehatan serta pelayanan dasar lainnya	Sarana Prasarana Sekolah, Pendidik dan Siswa		0,00	DINAS PENDIDIKAN
	1.01.02.2.02.0016	Rehabilitasi Sedang/Berat Ruang Unit Kesehatan Sekolah														
			Jumlah Ruang Unit Kesehatan Sekolah yang Telah Direhabilitasi Sedang/Berat				1 Ruang	500.000,00	Kota Solok, Semua Kecamatan, Semua Kel/Desa	DAU YANG DITENTUKAN P ENGUNAANN YA BIDANG PENDIDIKAN	-	Meningkatk an kualitas Sumber Daya Manusia yang sehat, berpengeta huan, terampil dan berdaya saing Peningkata n pemerata an pendidikan dan pelayanan kesehatan serta pelayanan dasar lainnya	Sarana Prasarana Sekolah, Pendidik dan Siswa		0,00	DINAS PENDIDIKAN
	1.01.02.2.02.0017	Rehabilitasi Sedang/Berat Perpustakaan Sekolah														

NO	KODE	URUSAN / BIDANG URUSAN / PROGRAM / KEGIATAN / SUB KEGIATAN	INDIKATOR PROGRAM / KEGIATAN / SUB KEGIATAN	TARGET AKHIR PERIODE RENSTRA OPD	REALISASI CAPAIAN RENJA OPD TAHUN 2022	PRAKIRAAN CAPAIAN TARGET RENJA OPD TAHUN 2023	CAPAIAN KINERJA DAN KERANGKA PENDANAAN						KELOMPOK SASARAN	PRAKIRAAN MAJU RENCANA TAHUN 2025		PERANGKAT DAERAH PENANGGUNG JAWAB
							TARGET 2024	PAGU INDIKATIF (Rp)	LOKASI	SUMBER DANA	PRIORITAS			TARGET	PAGU INDIKATIF (Rp)	
											NASIONAL	DAERAH				
1	2	3	4	5	6	7	8	9	10	11	12	13	14	15	16	17
			Jumlah Perpustakaan Sekolah yang Telah Direhabilitasi Sedang/Berat				1 Ruang	500.000,00	Kota Solok, Semua Kecamatan, Semua Kel/Desa	DAU YANG DITENTUKAN P ENGUNAANN YA BIDANG PENDIDIKAN	-	Meningkatk an kualitas Sumber Daya Manusia yang sehat, berpengeta huan, terampil dan berdaya saing Peningkata n pemerata an pendidikan dan pelayanan kesehatan serta pelayanan dasar lainnya	Sarana Prasarana Sekolah, Pendidik dan Siswa		0,00	DINAS PENDIDIKAN
	1.01.02.2.02.0018	Rehabilitasi Sedang/Berat Laboratorium														
			Jumlah Laboratorium yang Telah Direhabilitasi Sedang/Berat				1 Ruang	500.000,00	Kota Solok, Semua Kecamatan, Semua Kel/Desa	DAU YANG DITENTUKAN P ENGUNAANN YA BIDANG PENDIDIKAN	-	Meningkatk an kualitas Sumber Daya Manusia yang sehat, berpengeta huan, terampil dan berdaya saing Peningkata n pemerata an pendidikan dan pelayanan kesehatan serta pelayanan dasar lainnya	Sarana Prasarana Sekolah, Pendidik dan Siswa		0,00	DINAS PENDIDIKAN
	1.01.02.2.02.0021	Rehabilitasi Sedang/Berat Rumah Dinas Kepala Sekolah/Guru/Penjaga Sekolah														

NO	KODE	URUSAN / BIDANG URUSAN / PROGRAM / KEGIATAN / SUB KEGIATAN	INDIKATOR PROGRAM / KEGIATAN / SUB KEGIATAN	TARGET AKHIR PERIODE RENSTRA OPD	REALISASI CAPAIAN RENJA OPD TAHUN 2022	PRAKIRAAN CAPAIAN TARGET RENJA OPD TAHUN 2023	CAPAIAN KINERJA DAN KERANGKA PENDANAAN						KELOMPOK SASARAN	PRAKIRAAN MAJU RENCANA TAHUN 2025		PERANGKAT DAERAH PENANGGUNG JAWAB
							TARGET 2024	PAGU INDIKATIF (Rp)	LOKASI	SUMBER DANA	PRIORITAS			TARGET	PAGU INDIKATIF (Rp)	
											NASIONAL	DAERAH				
1	2	3	4	5	6	7	8	9	10	11	12	13	14	15	16	17
			Jumlah Rumah Dinas Kepala Sekolah/Guru/Penjaga Sekolah yang Telah Direhabilitasi Sedang/Berat				1 Unit	500.000,00	Kota Solok, Semua Kecamatan, Semua Kel/Desa	DAU YANG DITENTUKAN PENGUNAANNYA BIDANG PENDIDIKAN	-	Meningkatkan kualitas Sumber Daya Manusia yang sehat, berpengetahuan, terampil dan berdayasaing Peningkatan pemerataan pendidikan dan pelayanan kesehatan serta pelayanan dasar lainnya	Sarana Prasarana Sekolah, Pendidik dan Siswa		0,00	DINAS PENDIDIKAN
	1.01.02.2.02.0023	Rehabilitasi Sedang/Berat Kantin Sekolah														
			Jumlah Kantin Sekolah yang Direhabilitasi Sedang/Berat				1 Unit	500.000,00	Kota Solok, Semua Kecamatan, Semua Kel/Desa	DANA TRANSFER UMUM-DANA ALOKASI UMUM	-	Meningkatkan kualitas Sumber Daya Manusia yang sehat, berpengetahuan, terampil dan berdayasaing Peningkatan pemerataan pendidikan dan pelayanan kesehatan serta pelayanan dasar lainnya	Sarana Prasarana Sekolah, Pendidik dan Siswa		0,00	DINAS PENDIDIKAN
	1.01.02.2.02.0024	Rehabilitasi Sedang/Berat Sarana, Prasarana dan Utilitas Sekolah														

NO	KODE	URUSAN / BIDANG URUSAN / PROGRAM / KEGIATAN / SUB KEGIATAN	INDIKATOR PROGRAM / KEGIATAN / SUB KEGIATAN	TARGET AKHIR PERIODE RENSTRA OPD	REALISASI CAPAIAN RENJA OPD TAHUN 2022	PRAKIRAAN CAPAIAN TARGET RENJA OPD TAHUN 2023	CAPAIAN KINERJA DAN KERANGKA PENDANAAN						KELOMPOK SASARAN	PRAKIRAAN MAJU RENCANA TAHUN 2025		PERANGKAT DAERAH PENANGGUNG JAWAB
							TARGET 2024	PAGU INDIKATIF (Rp)	LOKASI	SUMBER DANA	PRIORITAS			TARGET	PAGU INDIKATIF (Rp)	
											NASIONAL	DAERAH				
1	2	3	4	5	6	7	8	9	10	11	12	13	14	15	16	17
			Jumlah Sarana, Prasarana dan Utilitas Sekolah yang Telah Direhabilitasi Sedang/Berat				1 Unit	500.000,00	Kota Solok, Semua Kecamatan, Semua Kel/Desa	DAU YANG DITENTUKAN PENGUNAANNYA BIDANG PENDIDIKAN	-	Meningkatkan kualitas Sumber Daya Manusia yang sehat, berpengetahuan, terampil dan berdayasaing Peningkatan pemerataan pendidikan dan pelayanan kesehatan serta pelayanan dasar lainnya	Sarana Prasarana Sekolah, Pendidik dan Siswa		0,00	DINAS PENDIDIKAN
	1.01.02.2.02.0025	Pengadaan Mebel Sekolah														
			Jumlah Mebel Sekolah yang Tersedia				1 Paket	100.000,00	Semua Kota/Kab, Semua Kecamatan, Semua Kel/Desa	DANA TRANSFER UMUM-DANA ALOKASI UMUM	-	Meningkatkan kualitas Sumber Daya Manusia yang sehat, berpengetahuan, terampil dan berdayasaing Peningkatan pemerataan pendidikan dan pelayanan kesehatan serta pelayanan dasar lainnya	Sarana Prasarana Sekolah, Pendidik dan Siswa		0,00	DINAS PENDIDIKAN
	1.01.02.2.02.0032	Penyediaan Biaya Personil Peserta Didik Sekolah Menengah Pertama														

NO	KODE	URUSAN / BIDANG URUSAN / PROGRAM / KEGIATAN / SUB KEGIATAN	INDIKATOR PROGRAM / KEGIATAN / SUB KEGIATAN	TARGET AKHIR PERIODE RENSTRA OPD	REALISASI CAPAIAN RENJA OPD TAHUN 2022	PRAKIRAAN CAPAIAN TARGET RENJA OPD TAHUN 2023	CAPAIAN KINERJA DAN KERANGKA PENDANAAN						KELOMPOK SASARAN	PRAKIRAAN MAJU RENCANA TAHUN 2025		PERANGKAT DAERAH PENANGGUNG JAWAB
							TARGET 2024	PAGU INDIKATIF (Rp)	LOKASI	SUMBER DANA	PRIORITAS			TARGET	PAGU INDIKATIF (Rp)	
											NASIONAL	DAERAH				
1	2	3	4	5	6	7	8	9	10	11	12	13	14	15	16	17
			Jumlah Peserta didik Sekolah Menengah Pertama yang Menerima Biaya Personil Peserta Didik				100 Peserta Didik	80.000.000,00	Kota Solok, Semua Kecamatan, Semua Kel/Desa	DAU YANG DITENTUKAN P ENGUNAANN YA BIDANG PENDIDIKAN	-	Meningkatk an kualitas Sumber Daya Manusia yang sehat, berpengeta huan, terampil dan berdaya saing Peningkata n pemerata an pendidikan dan pelayanan kesehatan serta pelayanan dasar lainnya	Sarana Prasarana Sekolah, Pendidik dan Siswa		0,00	DINAS PENDIDIKAN
	1.01.02.2.02.0038	Pembinaan Minat, Bakat dan Kreativitas Siswa														
			Jumlah Siswa yang Mengikuti Ajang Kompetisi/Lomba Akademik dan Non Akademik				42 Peserta Didik	100.000.000,00	Kota Solok, Semua Kecamatan, Semua Kel/Desa	DAU YANG DITENTUKAN P ENGUNAANN YA BIDANG PENDIDIKAN	-	Meningkatk an kualitas Sumber Daya Manusia yang sehat, berpengeta huan, terampil dan berdaya saing Peningkata n pemerata an pendidikan dan pelayanan kesehatan serta pelayanan dasar lainnya	Sarana Prasarana Sekolah, Pendidik dan Siswa		0,00	DINAS PENDIDIKAN
	1.01.02.2.02.0039	Penyediaan Pendidik dan Tenaga Kependidikan bagi Satuan Pendidikan Sekolah Menengah Pertama														

NO	KODE	URUSAN / BIDANG URUSAN / PROGRAM / KEGIATAN / SUB KEGIATAN	INDIKATOR PROGRAM / KEGIATAN / SUB KEGIATAN	TARGET AKHIR PERIODE RENSTRA OPD	REALISASI CAPAIAN RENJA OPD TAHUN 2022	PRAKIRAAN CAPAIAN TARGET RENJA OPD TAHUN 2023	CAPAIAN KINERJA DAN KERANGKA PENDANAAN						KELOMPOK SASARAN	PRAKIRAAN MAJU RENCANA TAHUN 2025		PERANGKAT DAERAH PENANGGUNG JAWAB
							TARGET 2024	PAGU INDIKATIF (Rp)	LOKASI	SUMBER DANA	PRIORITAS			TARGET	PAGU INDIKATIF (Rp)	
											NASIONAL	DAERAH				
1	2	3	4	5	6	7	8	9	10	11	12	13	14	15	16	17
			Jumlah Pendidik dan Tenaga Kependidikan yang Tersedia pada Satuan Pendidikan Sekolah Menengah Pertama				72 Orang	1.484.790.500,00	Kota Solok, Semua Kecamatan, Semua Kel/Desa	DAU YANG DITENTUKAN PENGUNAANNYA BIDANG PENDIDIKAN	-	Meningkatkan kualitas Sumber Daya Manusia yang sehat, berpengetahuan, terampil dan berdayasaing Peningkatan pemerataan pendidikan dan pelayanan kesehatan serta pelayanan dasar lainnya	Sarana Prasarana Sekolah, Pendidik dan Siswa		0,00	DINAS PENDIDIKAN
	1.01.02.2.02.0040	Pengembangan Karir Pendidik dan Tenaga Kependidikan pada Satuan Pendidikan Sekolah Menengah Pertama														
			Jumlah Pendidik dan Tenaga Kependidikan yang Mendapatkan Fasilitas Kenaikan Pangkat/Golongan, Pemberian Promosi, Peningkatan Kompetensi dan Kualifikasi				373 Orang	474.624.600,00	Kota Solok, Semua Kecamatan, Semua Kel/Desa	DAU YANG DITENTUKAN PENGUNAANNYA BIDANG PENDIDIKAN	-	Meningkatkan kualitas Sumber Daya Manusia yang sehat, berpengetahuan, terampil dan berdayasaing Peningkatan pemerataan pendidikan dan pelayanan kesehatan serta pelayanan dasar lainnya	Sarana Prasarana Sekolah, Pendidik dan Siswa		0,00	DINAS PENDIDIKAN
	1.01.02.2.02.0042	Pengelolaan Dana BOS Sekolah Menengah Pertama														
			Jumlah Sekolah Menengah pertama yang Mengelola Dana BOS				8 Satuan Pendidikan	4.841.600.000,00	Kota Solok, Semua Kecamatan, Semua Kel/Desa	DANA TRANSFER KHUSUS-DANA ALOKASI KHUSUS NON FISIK	-	Peningkatan pemerataan pendidikan dan pelayanan kesehatan serta pelayanan dasar lainnya	Sarana Prasarana Sekolah, Pendidik dan Siswa		0,00	DINAS PENDIDIKAN
	1.01.02.2.02.0043	Peningkatan Kapasitas Pengelolaan Dana BOS Sekolah Menengah Pertama														

NO	KODE	URUSAN / BIDANG URUSAN / PROGRAM / KEGIATAN / SUB KEGIATAN	INDIKATOR PROGRAM / KEGIATAN / SUB KEGIATAN	TARGET AKHIR PERIODE RENSTRA OPD	REALISASI CAPAIAN RENJA OPD TAHUN 2022	PRAKIRAAN CAPAIAN TARGET RENJA OPD TAHUN 2023	CAPAIAN KINERJA DAN KERANGKA PENDANAAN						KELOMPOK SASARAN	PRAKIRAAN MAJU RENCANA TAHUN 2025		PERANGKAT DAERAH PENANGGUNG JAWAB
							TARGET 2024	PAGU INDIKATIF (Rp)	LOKASI	SUMBER DANA	PRIORITAS			TARGET	PAGU INDIKATIF (Rp)	
											NASIONAL	DAERAH				
1	2	3	4	5	6	7	8	9	10	11	12	13	14	15	16	17
			Jumlah Tenaga yang Meningkat Kapasitasnya dalam Pengelolaan Dana BOS Sekolah Menengah Pertama				24 Orang	55.354.400,00	Kota Solok, Semua Kecamatan, Semua Kel/Desa	DANA TRANSFER KHUSUS-DANA ALOKASI KHUSUS NON FISIK	-	Meningkatk an kualitas Sumber Daya Manusia yang sehat, berpengeta huan, terampil dan berdaya saing Peningkata n pemerata an pendidikan dan pelayanan kesehatan serta pelayanan dasar lainnya	Sarana Prasarana Sekolah, Pendidik dan Siswa		0,00	DINAS PENDIDIKAN
	1.01.02.2.02.0048	Pembinaan Penggunaan Teknologi, Informasi dan Komunikasi (TIK) untuk Pendidikan														
			Jumlah Orang yang Mendapatkan Pembinaan Penggunaan Teknologi, Informasi dan Komunikasi (TIK) untuk Pendidikan				15 Orang	100.000.000,00	Kota Solok, Semua Kecamatan, Semua Kel/Desa	DAU YANG DITENTUKAN P ENGGUNAANN YA BIDANG PENDIDIKAN	-	Meningkatk an kualitas Sumber Daya Manusia yang sehat, berpengeta huan, terampil dan berdaya saing Peningkata n pemerata an pendidikan dan pelayanan kesehatan serta pelayanan dasar lainnya	Sarana Prasarana Sekolah, Pendidik dan Siswa		0,00	DINAS PENDIDIKAN
	1.01.02.2.02.0051	Koordinasi, Perencanaan, Supervisi dan Evaluasi Layanan di Bidang Pendidikan														

NO	KODE	URUSAN / BIDANG URUSAN / PROGRAM / KEGIATAN / SUB KEGIATAN	INDIKATOR PROGRAM / KEGIATAN / SUB KEGIATAN	TARGET AKHIR PERIODE RENSTRA OPD	REALISASI CAPAIAN RENJA OPD TAHUN 2022	PRAKIRAAN CAPAIAN TARGET RENJA OPD TAHUN 2023	CAPAIAN KINERJA DAN KERANGKA PENDANAAN						KELOMPOK SASARAN	PRAKIRAAN MAJU RENCANA TAHUN 2025		PERANGKAT DAERAH PENANGGUNG JAWAB
							TARGET 2024	PAGU INDIKATIF (Rp)	LOKASI	SUMBER DANA	PRIORITAS			TARGET	PAGU INDIKATIF (Rp)	
											NASIONAL	DAERAH				
1	2	3	4	5	6	7	8	9	10	11	12	13	14	15	16	17
			Jumlah Dokumen Hasil Koordinasi, Perencanaan, Supervisi dan Evaluasi Layanan di Bidang Pendidikan				1 Dokumen	5.000.000,00	Kota Solok, Semua Kecamatan, Semua Kel/Desa	DAU YANG DITENTUKAN PENGUNAANNYA BIDANG PENDIDIKAN	-	Meningkatkan kualitas Sumber Daya Manusia yang sehat, berpengetahuan, terampil dan berdayasaing Peningkatan pemerataan pendidikan dan pelayanan kesehatan serta pelayanan dasar lainnya	Sarana Prasarana Sekolah, Pendidik dan Siswa		0,00	DINAS PENDIDIKAN
	1.01.02.2.02.0052	Sosialisasi dan Advokasi Kebijakan Bidang Pendidikan														
			Jumlah kegiatan sosialisasi dan advokasi kebijakan di bidang Pendidikan yang dilaksanakan				1 Dokumen	5.000.000,00	Kota Solok, Semua Kecamatan, Semua Kel/Desa	DAU YANG DITENTUKAN PENGUNAANNYA BIDANG PENDIDIKAN	-	Meningkatkan kualitas Sumber Daya Manusia yang sehat, berpengetahuan, terampil dan berdayasaing Peningkatan pemerataan pendidikan dan pelayanan kesehatan serta pelayanan dasar lainnya	Sarana Prasarana Sekolah, Pendidik dan Siswa		0,00	DINAS PENDIDIKAN
	1.01.02.2.02.0058	Penyelenggaraan Proses Belajar bagi Peserta Didik														

NO	KODE	URUSAN / BIDANG URUSAN / PROGRAM / KEGIATAN / SUB KEGIATAN	INDIKATOR PROGRAM / KEGIATAN / SUB KEGIATAN	TARGET AKHIR PERIODE RENSTRA OPD	REALISASI CAPAIAN RENJA OPD TAHUN 2022	PRAKIRAAN CAPAIAN TARGET RENJA OPD TAHUN 2023	CAPAIAN KINERJA DAN KERANGKA PENDANAAN						KELOMPOK SASARAN	PRAKIRAAN MAJU RENCANA TAHUN 2025		PERANGKAT DAERAH PENANGGUNG JAWAB
							TARGET 2024	PAGU INDIKATIF (Rp)	LOKASI	SUMBER DANA	PRIORITAS			TARGET	PAGU INDIKATIF (Rp)	
											NASIONAL	DAERAH				
1	2	3	4	5	6	7	8	9	10	11	12	13	14	15	16	17
			Jumlah Peserta Didik yang Mengikuti Proses Belajar				4199 Satuan Pendidikan	80.000.000,00	Kota Solok, Semua Kecamatan, Semua Kel/Desa	DAU YANG DITENTUKAN P ENGUNAANN YA BIDANG PENDIDIKAN	-	Meningkatk an kualitas Sumber Daya Manusia yang sehat, berpengeta huan, terampil dan berdaya saing Peningkata n pemerata an pendidikan dan pelayanan kesehatan serta pelayanan dasar lainnya	Sarana Prasarana Sekolah, Pendidik dan Siswa		0,00	DINAS PENDIDIKAN
	1.01.02.2.02.0059	Pembangunan Ruang Kelas Baru														
			Jumlah Ruang Kelas Baru yang Bertambah				1 Ruang	100.000,00	Kota Solok, Semua Kecamatan, Semua Kel/Desa	DAU YANG DITENTUKAN P ENGUNAANN YA BIDANG PENDIDIKAN	-	Meningkatk an kualitas Sumber Daya Manusia yang sehat, berpengeta huan, terampil dan berdaya saing Peningkata n pemerata an pendidikan dan pelayanan kesehatan serta pelayanan dasar lainnya	Sarana Prasarana Sekolah, Pendidik dan Siswa		0,00	DINAS PENDIDIKAN
	1.01.02.2.02.0060	Bimbingan Teknis, Pelatihan, dan/atau Magang/PKL untuk Peningkatan Kapasitas Bidang Pendidikan														

NO	KODE	URUSAN / BIDANG URUSAN / PROGRAM / KEGIATAN / SUB KEGIATAN	INDIKATOR PROGRAM / KEGIATAN / SUB KEGIATAN	TARGET AKHIR PERIODE RENSTRA OPD	REALISASI CAPAIAN RENJA OPD TAHUN 2022	PRAKIRAAN CAPAIAN TARGET RENJA OPD TAHUN 2023	CAPAIAN KINERJA DAN KERANGKA PENDANAAN						KELOMPOK SASARAN	PRAKIRAAN MAJU RENCANA TAHUN 2025		PERANGKAT DAERAH PENANGGUNG JAWAB
							TARGET 2024	PAGU INDIKATIF (Rp)	LOKASI	SUMBER DANA	PRIORITAS			TARGET	PAGU INDIKATIF (Rp)	
											NASIONAL	DAERAH				
1	2	3	4	5	6	7	8	9	10	11	12	13	14	15	16	17
			Jumlah Peserta Bimbingan Teknis, Pelatihan, dan/atau Magang/PKL untuk Peningkatan Kapasitas Bidang Pendidikan yang dilaksanakan				40 Orang	100.000.000,00	Kota Solok, Semua Kecamatan, Semua Kel/Desa	DAU YANG DITENTUKAN P ENGUNAANN YA BIDANG PENDIDIKAN	-	Meningkatk an kualitas Sumber Daya Manusia yang sehat, berpengeta huan, terampil dan berdaya saing Peningkata n pemerata an pendidikan dan pelayanan kesehatan serta pelayanan dasar lainnya	Sarana Prasarana Sekolah, Pendidik dan Siswa		0,00	DINAS PENDIDIKAN
	1.01.02.2.02.0062	Pengadaan Perlengkapan Peserta Didik														
			Jumlah Perlengkapan Peserta Didik yang Tersedia				1600 Paket	288.000.000,00	Kota Solok, Semua Kecamatan, Semua Kel/Desa	DAU YANG DITENTUKAN P ENGUNAANN YA BIDANG PENDIDIKAN	-	Meningkatk an kualitas Sumber Daya Manusia yang sehat, berpengeta huan, terampil dan berdaya saing Peningkata n pemerata an pendidikan dan pelayanan kesehatan serta pelayanan dasar lainnya	Sarana Prasarana Sekolah, Pendidik dan Siswa		0,00	DINAS PENDIDIKAN
	1.01.02.2.02.0064	Rehabilitasi Sedang/Berat Ruang Guru/Kepala Sekolah/TU														

NO	KODE	URUSAN / BIDANG URUSAN / PROGRAM / KEGIATAN / SUB KEGIATAN	INDIKATOR PROGRAM / KEGIATAN / SUB KEGIATAN	TARGET AKHIR PERIODE RENSTRA OPD	REALISASI CAPAIAN RENJA OPD TAHUN 2022	PRAKIRAAN CAPAIAN TARGET RENJA OPD TAHUN 2023	CAPAIAN KINERJA DAN KERANGKA PENDANAAN						KELOMPOK SASARAN	PRAKIRAAN MAJU RENCANA TAHUN 2025		PERANGKAT DAERAH PENANGGUNG JAWAB
							TARGET 2024	PAGU INDIKATIF (Rp)	LOKASI	SUMBER DANA	PRIORITAS			TARGET	PAGU INDIKATIF (Rp)	
											NASIONAL	DAERAH				
1	2	3	4	5	6	7	8	9	10	11	12	13	14	15	16	17
			Jumlah Ruang Guru/Kepala Sekolah/TU yang Telah Direhabilitasi Sedang/Berat				1 Ruang	500.000,00	Kota Solok, Semua Kecamatan, Semua Kel/Desa	DAU YANG DITENTUKAN PENGUNAANNYA BIDANG PENDIDIKAN	-	Meningkatkan kualitas Sumber Daya Manusia yang sehat, berpengetahuan, terampil dan berdayasaing Peningkatan pemerataan pendidikan dan pelayanan kesehatan serta pelayanan dasar lainnya	Sarana Prasarana Sekolah, Pendidik dan Siswa		0,00	DINAS PENDIDIKAN
	1.01.02.2.03	Pengelolaan Pendidikan Anak Usia Dini (PAUD)	% Pendidik Memenuhi Kualifikasi Rasio Guru/Siswa Paud Rasio Ketersediaan Sekolah Rasio Siswa/Kelas USB TK	-			80 % 1:20 Rasio 1:100 Rasio 1:10 Rasio 60% Ruang	5.655.750.900,00			-	Meningkatkan kualitas Sumber Daya Manusia yang sehat, berpengetahuan, terampil dan berdayasaing Peningkatan pemerataan pendidikan dan pelayanan kesehatan serta pelayanan dasar lainnya	Sarana Prasarana Sekolah, Pendidik dan Siswa	-	0,00	DINAS PENDIDIKAN
	1.01.02.2.03.0002	Pembangunan Sarana, Prasarana dan Utilitas PAUD														

NO	KODE	URUSAN / BIDANG URUSAN / PROGRAM / KEGIATAN / SUB KEGIATAN	INDIKATOR PROGRAM / KEGIATAN / SUB KEGIATAN	TARGET AKHIR PERIODE RENSTRA OPD	REALISASI CAPAIAN RENJA OPD TAHUN 2022	PRAKIRAAN CAPAIAN TARGET RENJA OPD TAHUN 2023	CAPAIAN KINERJA DAN KERANGKA PENDANAAN						KELOMPOK SASARAN	PRAKIRAAN MAJU RENCANA TAHUN 2025		PERANGKAT DAERAH PENANGGUNG JAWAB
							TARGET 2024	PAGU INDIKATIF (Rp)	LOKASI	SUMBER DANA	PRIORITAS			TARGET	PAGU INDIKATIF (Rp)	
											NASIONAL	DAERAH				
1	2	3	4	5	6	7	8	9	10	11	12	13	14	15	16	17
			Jumlah Sarana, Prasarana dan Utilitas PAUD yang Telah Dibangun				1 Unit	100.000,00	Kota Solok, Semua Kecamatan, Semua Kel/Desa	DAU YANG DITENTUKAN P ENGUNAANN YA BIDANG PENDIDIKAN	-	Meningkatk an kualitas Sumber Daya Manusia yang sehat, berpengeta huan, terampil dan berdaya saing Peningkata n pemerata an pendidikan dan pelayanan kesehatan serta pelayanan dasar lainnya	Sarana Prasarana Sekolah, Pendidik dan Siswa		0,00	DINAS PENDIDIKAN
	1.01.02.2.03.0003	Rehabilitasi Sedang/Berat Gedung/Ruang Kelas/Ruang Guru PAUD														
			Jumlah Gedung/Ruang Kelas/Ruang Guru PAUD yang Telah Direhabilitasi Sedang/Berat				1 Unit	100.000,00	Kota Solok, Semua Kecamatan, Semua Kel/Desa	DAU YANG DITENTUKAN P ENGUNAANN YA BIDANG PENDIDIKAN	-	Meningkatk an kualitas Sumber Daya Manusia yang sehat, berpengeta huan, terampil dan berdaya saing Peningkata n pemerata an pendidikan dan pelayanan kesehatan serta pelayanan dasar lainnya	Sarana Prasarana Sekolah, Pendidik dan Siswa		0,00	DINAS PENDIDIKAN
	1.01.02.2.03.0004	Rehabilitasi Sedang/Berat Pembangunan Sarana, Prasarana dan Utilitas PAUD														

NO	KODE	URUSAN / BIDANG URUSAN / PROGRAM / KEGIATAN / SUB KEGIATAN	INDIKATOR PROGRAM / KEGIATAN / SUB KEGIATAN	TARGET AKHIR PERIODE RENSTRA OPD	REALISASI CAPAIAN RENJA OPD TAHUN 2022	PRAKIRAAN CAPAIAN TARGET RENJA OPD TAHUN 2023	CAPAIAN KINERJA DAN KERANGKA PENDANAAN						KELOMPOK SASARAN	PRAKIRAAN MAJU RENCANA TAHUN 2025		PERANGKAT DAERAH PENANGGUNG JAWAB
							TARGET 2024	PAGU INDIKATIF (Rp)	LOKASI	SUMBER DANA	PRIORITAS			TARGET	PAGU INDIKATIF (Rp)	
											NASIONAL	DAERAH				
1	2	3	4	5	6	7	8	9	10	11	12	13	14	15	16	17
			Jumlah Sarana, Prasarana dan Utilitas PAUD yang Telah Direhabilitasi Sedang/Berat				1 Unit	100.000,00	-	DAU YANG DITENTUKAN PENGUNAANNYA BIDANG PENDIDIKAN	-	Meningkatkan kualitas Sumber Daya Manusia yang sehat, berpengetahuan, terampil dan berdayasaing Peningkatan pemerataan pendidikan dan pelayanan kesehatan serta pelayanan dasar lainnya	Sarana Prasarana Sekolah, Pendidik dan Siswa		0,00	DINAS PENDIDIKAN
	1.01.02.2.03.0011	Penyediaan Biaya Personil Peserta Didik PAUD														
			Jumlah Peserta Didik PAUD yang Menerima Biaya Personil Peserta Didik				596 Peserta Didik	40.800.000,00	Kota Solok, Semua Kecamatan, Semua Kel/Desa	DAU YANG DITENTUKAN PENGUNAANNYA BIDANG PENDIDIKAN	-	Meningkatkan kualitas Sumber Daya Manusia yang sehat, berpengetahuan, terampil dan berdayasaing Peningkatan pemerataan pendidikan dan pelayanan kesehatan serta pelayanan dasar lainnya	Sarana Prasarana Sekolah, Pendidik dan Siswa		0,00	DINAS PENDIDIKAN
	1.01.02.2.03.0013	Penyelenggaraan Proses Belajar PAUD														
			Jumlah Peserta Didik PAUD yang Mengikuti Proses Belajar				1200 Peserta Didik	20.000.000,00	Kota Solok, Semua Kecamatan, Semua Kel/Desa	DAU YANG DITENTUKAN PENGUNAANNYA BIDANG PENDIDIKAN	-	Peningkatan pemerataan pendidikan dan pelayanan kesehatan serta pelayanan dasar lainnya	Sarana Prasarana Sekolah, Pendidik dan Siswa		0,00	DINAS PENDIDIKAN
	1.01.02.2.03.0015	Penyediaan Pendidik dan Tenaga Kependidikan bagi Satuan PAUD														

NO	KODE	URUSAN / BIDANG URUSAN / PROGRAM / KEGIATAN / SUB KEGIATAN	INDIKATOR PROGRAM / KEGIATAN / SUB KEGIATAN	TARGET AKHIR PERIODE RENSTRA OPD	REALISASI CAPAIAN RENJA OPD TAHUN 2022	PRAKIRAAN CAPAIAN TARGET RENJA OPD TAHUN 2023	CAPAIAN KINERJA DAN KERANGKA PENDANAAN						KELOMPOK SASARAN	PRAKIRAAN MAJU RENCANA TAHUN 2025		PERANGKAT DAERAH PENANGGUNG JAWAB
							TARGET 2024	PAGU INDIKATIF (Rp)	LOKASI	SUMBER DANA	PRIORITAS			TARGET	PAGU INDIKATIF (Rp)	
											NASIONAL	DAERAH				
1	2	3	4	5	6	7	8	9	10	11	12	13	14	15	16	17
			Jumlah Pendidik dan Tenaga Kependidikan yang Tersedia pada PAUD				309 Orang	3.750.050.900,00	Kota Solok, Semua Kecamatan, Semua Kel/Desa	DAU YANG DITENTUKAN P ENGUNAANN YA BIDANG PENDIDIKAN	-	Meningkatk an kualitas Sumber Daya Manusia yang sehat, berpengeta huan, terampil dan berdaya saing Peningkata n pemerata an pendidikan dan pelayanan kesehatan serta pelayanan dasar lainnya	Sarana Prasarana Sekolah, Pendidik dan Siswa		0,00	DINAS PENDIDIKAN
	1.01.02.2.03.0016	Pengembangan Karir Pendidik dan Tenaga Kependidikan pada Satuan Pendidikan PAUD														
			Jumlah Pendidik dan Tenaga Kependidikan yang Mendapatkan Fasilitas Kenaikan Pangkat/Golongan, Pemberian Promosi, Peningkatan Kompetensi dan Kualifikasi				67 Orang	150.000.000,00	Kota Solok, Semua Kecamatan, Semua Kel/Desa	DAU YANG DITENTUKAN P ENGUNAANN YA BIDANG PENDIDIKAN	-	Meningkatk an kualitas Sumber Daya Manusia yang sehat, berpengeta huan, terampil dan berdaya saing Peningkata n pemerata an pendidikan dan pelayanan kesehatan serta pelayanan dasar lainnya	Sarana Prasarana Sekolah, Pendidik dan Siswa		0,00	DINAS PENDIDIKAN
	1.01.02.2.03.0017	Pembinaan Kelembagaan dan Manajemen PAUD														

NO	KODE	URUSAN / BIDANG URUSAN / PROGRAM / KEGIATAN / SUB KEGIATAN	INDIKATOR PROGRAM / KEGIATAN / SUB KEGIATAN	TARGET AKHIR PERIODE RENSTRA OPD	REALISASI CAPAIAN RENJA OPD TAHUN 2022	PRAKIRAAN CAPAIAN TARGET RENJA OPD TAHUN 2023	CAPAIAN KINERJA DAN KERANGKA PENDANAAN						KELOMPOK SASARAN	PRAKIRAAN MAJU RENCANA TAHUN 2025		PERANGKAT DAERAH PENANGGUNG JAWAB
							TARGET 2024	PAGU INDIKATIF (Rp)	LOKASI	SUMBER DANA	PRIORITAS			TARGET	PAGU INDIKATIF (Rp)	
											NASIONAL	DAERAH				
1	2	3	4	5	6	7	8	9	10	11	12	13	14	15	16	17
			Jumlah PAUD yang Dilaksanakan Pembinaan Kelembagaan dan Manajemen				58 Satuan Pendidikan	15.000.000,00	Kota Solok, Semua Kecamatan, Semua Kel/Desa	DAU YANG DITENTUKAN PENGUNAAN PANGKALAN BIDANG PENDIDIKAN	-	Meningkatkan kualitas Sumber Daya Manusia yang sehat, berpengetahuan, terampil dan berdayasaing Peningkatan pemerataan pendidikan dan pelayanan kesehatan serta pelayanan dasar lainnya	Sarana Prasarana Sekolah, Pendidik dan Siswa		0,00	DINAS PENDIDIKAN
	1.01.02.2.03.0018	Pengelolaan Dana BOP PAUD														
			Jumlah PAUD yang Mengelola Dana BOP				67 Satuan Pendidikan	1.425.000.000,00	Kota Solok, Semua Kecamatan, Semua Kel/Desa	DANA TRANSFER KHUSUS-DANA ALOKASI KHUSUS NON FISIK	-	Meningkatkan kualitas Sumber Daya Manusia yang sehat, berpengetahuan, terampil dan berdayasaing Peningkatan pemerataan pendidikan dan pelayanan kesehatan serta pelayanan dasar lainnya	Sarana Prasarana Sekolah, Pendidik dan Siswa		0,00	DINAS PENDIDIKAN
	1.01.02.2.03.0019	Peningkatan Kapasitas Pengelolaan Dana BOP PAUD														
			Jumlah Tenaga yang Meningkatkan Kapasitasnya dalam Pengelolaan Dana BOP PAUD				67 Orang	14.500.000,00	Kota Solok, Semua Kecamatan, Semua Kel/Desa	DANA TRANSFER KHUSUS-DANA ALOKASI KHUSUS NON FISIK	-	Peningkatan pemerataan pendidikan dan pelayanan kesehatan serta pelayanan dasar lainnya	Sarana Prasarana Sekolah, Pendidik dan Siswa		0,00	DINAS PENDIDIKAN
	1.01.02.2.03.0022	Pembinaan Penggunaan Teknologi, Informasi dan Komunikasi (TIK) untuk Pendidikan														

NO	KODE	URUSAN / BIDANG URUSAN / PROGRAM / KEGIATAN / SUB KEGIATAN	INDIKATOR PROGRAM / KEGIATAN / SUB KEGIATAN	TARGET AKHIR PERIODE RENSTRA OPD	REALISASI CAPAIAN RENJA OPD TAHUN 2022	PRAKIRAAN CAPAIAN TARGET RENJA OPD TAHUN 2023	CAPAIAN KINERJA DAN KERANGKA PENDANAAN						KELOMPOK SASARAN	PRAKIRAAN MAJU RENCANA TAHUN 2025		PERANGKAT DAERAH PENANGGUNG JAWAB
							TARGET 2024	PAGU INDIKATIF (Rp)	LOKASI	SUMBER DANA	PRIORITAS			TARGET	PAGU INDIKATIF (Rp)	
											NASIONAL	DAERAH				
1	2	3	4	5	6	7	8	9	10	11	12	13	14	15	16	17
			Jumlah Orang yang Mendapatkan Pembinaan Penggunaan Teknologi, Informasi dan Komunikasi (TIK) untuk Pendidikan				100 Orang	100.000.000,00	Kota Solok, Semua Kecamatan, Semua Kel/Desa	DAU YANG DITENTUKAN PENGUNAANNYA BIDANG PENDIDIKAN	-	Meningkatkan kualitas Sumber Daya Manusia yang sehat, berpengetahuan, terampil dan berdayasaing Peningkatan pemerataan pendidikan dan pelayanan kesehatan serta pelayanan dasar lainnya	Sarana Prasarana Sekolah, Pendidik dan Siswa		0,00	DINAS PENDIDIKAN
	1.01.02.2.03.0025	Koordinasi, Perencanaan, Supervisi dan Evaluasi Layanan di Bidang Pendidikan														
			Jumlah Dokumen Hasil Koordinasi, Perencanaan, Supervisi dan Evaluasi Layanan di Bidang Pendidikan				1 Dokumen	5.000.000,00	Kota Solok, Semua Kecamatan, Semua Kel/Desa	DANA TRANSFER UMUM-DANA ALOKASI UMUM	-	Meningkatkan kualitas Sumber Daya Manusia yang sehat, berpengetahuan, terampil dan berdayasaing Peningkatan pemerataan pendidikan dan pelayanan kesehatan serta pelayanan dasar lainnya	Sarana Prasarana Sekolah, Pendidik dan Siswa		0,00	DINAS PENDIDIKAN
	1.01.02.2.03.0026	Sosialisasi dan Advokasi Kebijakan Bidang Pendidikan														
			Jumlah kegiatan sosialisasi dan advokasi kebijakan di bidang Pendidikan yang dilaksanakan				1 Dokumen	100.000,00	Kota Solok, Semua Kecamatan, Semua Kel/Desa	DAU YANG DITENTUKAN PENGUNAANNYA BIDANG PENDIDIKAN	-	Peningkatan pemerataan pendidikan dan pelayanan kesehatan serta pelayanan dasar lainnya	Sarana Prasarana Sekolah, Pendidik dan Siswa		0,00	DINAS PENDIDIKAN
	1.01.02.2.03.0039	Bimbingan Teknis, Pelatihan, dan/atau Magang/PKL untuk Peningkatan Kapasitas Bidang Pendidikan														

NO	KODE	URUSAN / BIDANG URUSAN / PROGRAM / KEGIATAN / SUB KEGIATAN	INDIKATOR PROGRAM / KEGIATAN / SUB KEGIATAN	TARGET AKHIR PERIODE RENSTRA OPD	REALISASI CAPAIAN RENJA OPD TAHUN 2022	PRAKIRAAN CAPAIAN TARGET RENJA OPD TAHUN 2023	CAPAIAN KINERJA DAN KERANGKA PENDANAAN						KELOMPOK SASARAN	PRAKIRAAN MAJU RENCANA TAHUN 2025		PERANGKAT DAERAH PENANGGUNG JAWAB
							TARGET 2024	PAGU INDIKATIF (Rp)	LOKASI	SUMBER DANA	PRIORITAS			TARGET	PAGU INDIKATIF (Rp)	
											NASIONAL	DAERAH				
1	2	3	4	5	6	7	8	9	10	11	12	13	14	15	16	17
			Jumlah Peserta Bimbingan Teknis, Pelatihan, dan/atau Magang/PKL untuk Peningkatan Kapasitas Bidang Pendidikan yang dilaksanakan				8 Orang	10.000.000,00	Kota Solok, Semua Kecamatan, Semua Kel/Desa	DAU YANG DITENTUKAN PENGUNAANNYA BIDANG PENDIDIKAN	-	Meningkatkan kualitas Sumber Daya Manusia yang sehat, berpengetahuan, terampil dan berdayasaing Peningkatan pemerataan pendidikan dan pelayanan kesehatan serta pelayanan dasar lainnya	Sarana Prasarana Sekolah, Pendidik dan Siswa		0,00	DINAS PENDIDIKAN
	1.01.02.2.03.0041	Pengadaan Perlengkapan Peserta Didik														
			Jumlah Perlengkapan Peserta Didik yang Tersedia				500 Paket	125.000.000,00	Kota Solok, Semua Kecamatan, Semua Kel/Desa	DAU YANG DITENTUKAN PENGUNAANNYA BIDANG PENDIDIKAN	-	Meningkatkan kualitas Sumber Daya Manusia yang sehat, berpengetahuan, terampil dan berdayasaing Peningkatan pemerataan pendidikan dan pelayanan kesehatan serta pelayanan dasar lainnya	Sarana Prasarana Sekolah, Pendidik dan Siswa		0,00	DINAS PENDIDIKAN
	1.01.02.2.04	Pengelolaan Pendidikan Nonformal/Kesetaraan	Angka Melanjutkan ke SMA Angka Mengulang SMP % Pendidik Memenuhi Kualifikasi Rasio Guru/Siswa Rasio Ketersediaan Sekolah Rasio Siswa/Kelas % Sekolah Menengah Pertama Negeri yang memiliki guru pendamping anak berkebutuhan khusus % Sekolah Yang Merealisasikan BOS diatas 80	-			90% % 0 % 96% % 1:15 Rasio 1:410 Rasio 01:30 Rasio 5.00% % 95% %	845.500.000,00			-	-	Sarana Prasarana Sekolah, Pendidik dan Siswa	-	0,00	DINAS PENDIDIKAN
	1.01.02.2.04.0010	Penyediaan Biaya Personil Peserta Didik Nonformal/Kesetaraan														

NO	KODE	URUSAN / BIDANG URUSAN / PROGRAM / KEGIATAN / SUB KEGIATAN	INDIKATOR PROGRAM / KEGIATAN / SUB KEGIATAN	TARGET AKHIR PERIODE RENSTRA OPD	REALISASI CAPAIAN RENJA OPD TAHUN 2022	PRAKIRAAN CAPAIAN TARGET RENJA OPD TAHUN 2023	CAPAIAN KINERJA DAN KERANGKA PENDANAAN						KELOMPOK SASARAN	PRAKIRAAN MAJU RENCANA TAHUN 2025		PERANGKAT DAERAH PENANGGUNG JAWAB
							TARGET 2024	PAGU INDIKATIF (Rp)	LOKASI	SUMBER DANA	PRIORITAS			TARGET	PAGU INDIKATIF (Rp)	
											NASIONAL	DAERAH				
1	2	3	4	5	6	7	8	9	10	11	12	13	14	15	16	17
			Jumlah Peserta Didik Nonformal/Kesetaraan yang Menerima Biaya Personil Peserta Didik				1 Peserta Didik	0,00	-	DAU YANG DITENTUKAN P ENGGUNAANN YA BIDANG PENDIDIKAN	-	-	Sarana Prasarana Sekolah, Pendidik dan Siswa		0,00	DINAS PENDIDIKAN
	1.01.02.2.04.0014	Penyediaan Pendidik dan Tenaga Kependidikan bagi Satuan Pendidikan Nonformal/Kesetaraan														
			Jumlah Pendidik dan Tenaga Kependidikan yang Tersedia bagi Satuan Pendidikan Nonformal/Kesetaraan				2 Orang	36.000.000,00	Kota Solok, Semua Kecamatan, Semua Kel/Desa	DANA TRANSFER UMUM-DANA ALOKASI UMUM	-	Meningkatk an kualitas Sumber Daya Manusia yang sehat, berpengeta huan, terampil dan berdaya saing Optimalisas i revitalisas i dan penataan kawasan pasar	Sarana Prasarana Sekolah, Pendidik dan Siswa		0,00	DINAS PENDIDIKAN
	1.01.02.2.04.0015	Pengembangan Karir Pendidik dan Tenaga Kependidikan pada Satuan Pendidikan Nonformal/Kesetaraan														
			Jumlah Pendidik dan Tenaga Kependidikan yang Mendapatkan Fasilitas Kenaikan Pangkat/Golongan, Pemberian Promosi, Peningkatan Kompetensi dan Kualifikasi				28 Orang	7.000.000,00	Kota Solok, Semua Kecamatan, Semua Kel/Desa	DANA TRANSFER UMUM-DANA ALOKASI UMUM	-	Meningkatk an kualitas Sumber Daya Manusia yang sehat, berpengeta huan, terampil dan berdaya saing Peningkata n pemerata an pendidikan dan pelayanan kesehatan serta pelayanan dasar lainnya	Sarana Prasarana Sekolah, Pendidik dan Siswa		0,00	DINAS PENDIDIKAN
	1.01.02.2.04.0017	Pengelolaan Dana BOP Sekolah Nonformal/Kesetaraan														

NO	KODE	URUSAN / BIDANG URUSAN / PROGRAM / KEGIATAN / SUB KEGIATAN	INDIKATOR PROGRAM / KEGIATAN / SUB KEGIATAN	TARGET AKHIR PERIODE RENSTRA OPD	REALISASI CAPAIAN RENJA OPD TAHUN 2022	PRAKIRAAN CAPAIAN TARGET RENJA OPD TAHUN 2023	CAPAIAN KINERJA DAN KERANGKA PENDANAAN						KELOMPOK SASARAN	PRAKIRAAN MAJU RENCANA TAHUN 2025		PERANGKAT DAERAH PENANGGUNG JAWAB
							TARGET 2024	PAGU INDIKATIF (Rp)	LOKASI	SUMBER DANA	PRIORITAS			TARGET	PAGU INDIKATIF (Rp)	
											NASIONAL	DAERAH				
1	2	3	4	5	6	7	8	9	10	11	12	13	14	15	16	17
			Jumlah Sekolah Nonformal/Kesetaraan yang Mengelola Dana BOP				1 Satuan Pendidikan	353.700.000,00	Kota Solok, Semua Kecamatan, Semua Kel/Desa	DANA TRANSFER KHUSUS-DANA ALOKASI KHUSUS NON FISIK	-	Meningkatk an kualitas Sumber Daya Manusia yang sehat, berpengeta huan, terampil dan berdaya saing Peningkata n pemerata an pendidikan dan pelayanan kesehatan serta pelayanan dasar lainnya	Sarana Prasarana Sekolah, Pendidik dan Siswa		0,00	DINAS PENDIDIKAN
	1.01.02.2.04.0024	Pembinaan Penggunaan Teknologi, Informasi dan Komunikasi (TIK) untuk Pendidikan														
			Jumlah Orang yang Mendapatkan Pembinaan Penggunaan Teknologi, Informasi dan Komunikasi (TIK) untuk Pendidikan				1 Orang	100.000,00	Kota Solok, Semua Kecamatan, Semua Kel/Desa	DAU YANG DITENTUKAN P ENGGUNAANN YA BIDANG PENDIDIKAN	-	Meningkatk an kualitas Sumber Daya Manusia yang sehat, berpengeta huan, terampil dan berdaya saing Peningkata n pemerata an pendidikan dan pelayanan kesehatan serta pelayanan dasar lainnya	Sarana Prasarana Sekolah, Pendidik dan Siswa		0,00	DINAS PENDIDIKAN
	1.01.02.2.04.0027	Koordinasi, Perencanaan, Supervisi dan Evaluasi Layanan di Bidang Pendidikan														

NO	KODE	URUSAN / BIDANG URUSAN / PROGRAM / KEGIATAN / SUB KEGIATAN	INDIKATOR PROGRAM / KEGIATAN / SUB KEGIATAN	TARGET AKHIR PERIODE RENSTRA OPD	REALISASI CAPAIAN RENJA OPD TAHUN 2022	PRAKIRAAN CAPAIAN TARGET RENJA OPD TAHUN 2023	CAPAIAN KINERJA DAN KERANGKA PENDANAAN						KELOMPOK SASARAN	PRAKIRAAN MAJU RENCANA TAHUN 2025		PERANGKAT DAERAH PENANGGUNG JAWAB
							TARGET 2024	PAGU INDIKATIF (Rp)	LOKASI	SUMBER DANA	PRIORITAS			TARGET	PAGU INDIKATIF (Rp)	
											NASIONAL	DAERAH				
1	2	3	4	5	6	7	8	9	10	11	12	13	14	15	16	17
			Jumlah Dokumen Hasil Koordinasi, Perencanaan, Supervisi dan Evaluasi Layanan di Bidang Pendidikan				1 Dokumen	5.000.000,00	Kota Solok, Semua Kecamatan, Semua Kel/Desa	DAU YANG DITENTUKAN PENGUNAANNYA BIDANG PENDIDIKAN	-	Meningkatkan kualitas Sumber Daya Manusia yang sehat, berpengetahuan, terampil dan berdayasaing Peningkatan pemerataan pendidikan dan pelayanan kesehatan serta pelayanan dasar lainnya	Sarana Prasarana Sekolah, Pendidik dan Siswa		0,00	DINAS PENDIDIKAN
	1.01.02.2.04.0028	Sosialisasi dan Advokasi Kebijakan Bidang Pendidikan														
			Jumlah kegiatan sosialisasi dan advokasi kebijakan di bidang Pendidikan yang dilaksanakan				1 Dokumen	5.000.000,00	Kota Solok, Semua Kecamatan, Semua Kel/Desa	DAU YANG DITENTUKAN PENGUNAANNYA BIDANG PENDIDIKAN	-	Meningkatkan kualitas Sumber Daya Manusia yang sehat, berpengetahuan, terampil dan berdayasaing Peningkatan pemerataan pendidikan dan pelayanan kesehatan serta pelayanan dasar lainnya	Sarana Prasarana Sekolah, Pendidik dan Siswa		0,00	DINAS PENDIDIKAN
	1.01.02.2.04.0036	Pengadaan Perlengkapan Peserta Didik														
			Jumlah Perlengkapan Peserta Didik yang Tersedia				1 Paket	0,00	Kota Solok, Semua Kecamatan, Semua Kel/Desa	DAU YANG DITENTUKAN PENGUNAANNYA BIDANG PENDIDIKAN	-	Peningkatan pemerataan pendidikan dan pelayanan kesehatan serta pelayanan dasar lainnya	Sarana Prasarana Sekolah, Pendidik dan Siswa		0,00	DINAS PENDIDIKAN
	1.01.02.2.04.0041	Rehabilitasi Sedang/Berat Sarana, Prasarana dan Utilitas Sekolah														

NO	KODE	URUSAN / BIDANG URUSAN / PROGRAM / KEGIATAN / SUB KEGIATAN	INDIKATOR PROGRAM / KEGIATAN / SUB KEGIATAN	TARGET AKHIR PERIODE RENSTRA OPD	REALISASI CAPAIAN RENJA OPD TAHUN 2022	PRAKIRAAN CAPAIAN TARGET RENJA OPD TAHUN 2023	CAPAIAN KINERJA DAN KERANGKA PENDANAAN						KELOMPOK SASARAN	PRAKIRAAN MAJU RENCANA TAHUN 2025		PERANGKAT DAERAH PENANGGUNG JAWAB
							TARGET 2024	PAGU INDIKATIF (Rp)	LOKASI	SUMBER DANA	PRIORITAS			TARGET	PAGU INDIKATIF (Rp)	
											NASIONAL	DAERAH				
1	2	3	4	5	6	7	8	9	10	11	12	13	14	15	16	17
			Jumlah Sarana, Prasarana dan Utilitas Sekolah yang Telah Direhabilitasi Sedang/Berat				1 Unit	253.000.000,00	Kota Solok, Semua Kecamatan, Semua Kel/Desa	DAU YANG DITENTUKAN PENGUNAANNYA BIDANG PENDIDIKAN	-	Meningkatkan kualitas Sumber Daya Manusia yang sehat, berpengetahuan, terampil dan berdayasaing Peningkatan pemerataan pendidikan dan pelayanan kesehatan serta pelayanan dasar lainnya	Sarana Prasarana Sekolah, Pendidik dan Siswa		0,00	DINAS PENDIDIKAN
	1.01.02.2.04.0042	Bimbingan Teknis, Pelatihan, dan/atau Magang/PKL untuk Peningkatan Kapasitas Bidang Pendidikan														
			Jumlah Peserta Bimbingan Teknis, Pelatihan, dan/atau Magang/PKL untuk Peningkatan Kapasitas Bidang Pendidikan yang dilaksanakan				67 Orang	25.000.000,00	Kota Solok, Semua Kecamatan, Semua Kel/Desa	DAU YANG DITENTUKAN PENGUNAANNYA BIDANG PENDIDIKAN	-	Meningkatkan kualitas Sumber Daya Manusia yang sehat, berpengetahuan, terampil dan berdayasaing Peningkatan pemerataan pendidikan dan pelayanan kesehatan serta pelayanan dasar lainnya	Sarana Prasarana Sekolah, Pendidik dan Siswa		0,00	DINAS PENDIDIKAN
	1.01.02.2.04.0046	Penyelenggaraan Proses Belajar bagi Peserta Didik														

NO	KODE	URUSAN / BIDANG URUSAN / PROGRAM / KEGIATAN / SUB KEGIATAN	INDIKATOR PROGRAM / KEGIATAN / SUB KEGIATAN	TARGET AKHIR PERIODE RENSTRA OPD	REALISASI CAPAIAN RENJA OPD TAHUN 2022	PRAKIRAAN CAPAIAN TARGET RENJA OPD TAHUN 2023	CAPAIAN KINERJA DAN KERANGKA PENDANAAN						KELOMPOK SASARAN	PRAKIRAAN MAJU RENCANA TAHUN 2025		PERANGKAT DAERAH PENANGGUNG JAWAB
							TARGET 2024	PAGU INDIKATIF (Rp)	LOKASI	SUMBER DANA	PRIORITAS			TARGET	PAGU INDIKATIF (Rp)	
											NASIONAL	DAERAH				
1	2	3	4	5	6	7	8	9	10	11	12	13	14	15	16	17
			Jumlah Satuan Pendidikan yang Menyelenggarakan Proses Belajar				30 Peserta Didik	160.000.000,00	Kota Solok, Semua Kecamatan, Semua Kel/Desa	DAU YANG DITENTUKAN P ENGUNAANN YA BIDANG PENDIDIKAN	-	Meningkatk an kualitas Sumber Daya Manusia yang sehat, berpengeta huan, terampil dan berdaya saing Peningkata n pemerata an pendidikan dan pelayanan kesehatan serta pelayanan dasar lainnya	Sarana Prasarana Sekolah, Pendidik dan Siswa		0,00	DINAS PENDIDIKAN
	1.01.02.2.04.0047	Pembangunan Ruang Laboratorium														
			Jumlah Ruang Laboratorium yang Telah Dibangun				1 Ruang	100.000,00	Kota Solok, Semua Kecamatan, Semua Kel/Desa	DAU YANG DITENTUKAN P ENGUNAANN YA BIDANG PENDIDIKAN	-	Meningkatk an kualitas Sumber Daya Manusia yang sehat, berpengeta huan, terampil dan berdaya saing Peningkata n pemerata an pendidikan dan pelayanan kesehatan serta pelayanan dasar lainnya	Sarana Prasarana Sekolah, Pendidik dan Siswa		0,00	DINAS PENDIDIKAN
	1.01.02.2.04.0049	Pemeliharaan Rutin Sarana, Prasarana dan Utilitas Sekolah														

NO	KODE	URUSAN / BIDANG URUSAN / PROGRAM / KEGIATAN / SUB KEGIATAN	INDIKATOR PROGRAM / KEGIATAN / SUB KEGIATAN	TARGET AKHIR PERIODE RENSTRA OPD	REALISASI CAPAIAN RENJA OPD TAHUN 2022	PRAKIRAAN CAPAIAN TARGET RENJA OPD TAHUN 2023	CAPAIAN KINERJA DAN KERANGKA PENDANAAN						KELOMPOK SASARAN	PRAKIRAAN MAJU RENCANA TAHUN 2025		PERANGKAT DAERAH PENANGGUNG JAWAB
							TARGET 2024	PAGU INDIKATIF (Rp)	LOKASI	SUMBER DANA	PRIORITAS			TARGET	PAGU INDIKATIF (Rp)	
											NASIONAL	DAERAH				
1	2	3	4	5	6	7	8	9	10	11	12	13	14	15	16	17
			Jumlah Sarana, Prasarana dan Utilitas Sekolah yang Dilaksanakan Pemeliharaan				1 Unit	100.000,00	Kota Solok, Semua Kecamatan, Semua Kel/Desa	DAU YANG DITENTUKAN P ENGGUNAANN YA BIDANG PENDIDIKAN	-	Meningkatk an kualitas Sumber Daya Manusia yang sehat, berpengeta huan, terampil dan berdaya saing Peningkata n pemerata an pendidikan dan pelayanan kesehatan serta pelayanan dasar lainnya	Sarana Prasarana Sekolah, Pendidik dan Siswa		0,00	DINAS PENDIDIKAN
	1.01.02.2.04.0050	Rehabilitasi Sedang/Berat Ruang Kelas Sekolah														
			Jumlah Ruang Kelas Sekolah yang Telah Direhabilitasi Sedang/Berat				1 Unit	500.000,00	Kota Solok, Semua Kecamatan, Semua Kel/Desa	DAU YANG DITENTUKAN P ENGGUNAANN YA BIDANG PENDIDIKAN	-	Meningkatk an kualitas Sumber Daya Manusia yang sehat, berpengeta huan, terampil dan berdaya saing Peningkata n pemerata an pendidikan dan pelayanan kesehatan serta pelayanan dasar lainnya	Sarana Prasarana Sekolah, Pendidik dan Siswa		0,00	DINAS PENDIDIKAN
3.	1.01.03	PROGRAM PENGEMBANGAN KURIKULUM	% Satuan Pendidikan Usia Dini yang menerapkan Kurikulum muatan lokal % Satuan Pendidikan dasar yang menerapkan Kurikulum muatan lokal	100 % 45 % 100 % 45 %			40 % 95 %	166.417.100,00						100 % 45 % 100 % 45 %	0,00	

NO	KODE	URUSAN / BIDANG URUSAN / PROGRAM / KEGIATAN / SUB KEGIATAN	INDIKATOR PROGRAM / KEGIATAN / SUB KEGIATAN	TARGET AKHIR PERIODE RENSTRA OPD	REALISASI CAPAIAN RENJA OPD TAHUN 2022	PRAKIRAAN CAPAIAN TARGET RENJA OPD TAHUN 2023	CAPAIAN KINERJA DAN KERANGKA PENDANAAN						KELOMPOK SASARAN	PRAKIRAAN MAJU RENCANA TAHUN 2025		PERANGKAT DAERAH PENANGGUNG JAWAB
							TARGET 2024	PAGU INDIKATIF (Rp)	LOKASI	SUMBER DANA	PRIORITAS			TARGET	PAGU INDIKATIF (Rp)	
											NASIONAL	DAERAH				
1	2	3	4	5	6	7	8	9	10	11	12	13	14	15	16	17
	1.01.03.2.01	Penetapan Kurikulum Muatan Lokal Pendidikan Dasar	% SD Memiliki Dokumen Kurikulum Muatan Lokal % SMP Memiliki Dokumen Kurikulum Muatan Lokal	-			95 % 95 %	115.714.500,00			-	Meningkatk an kualitas Sumber Daya Manusia yang sehat, berpengeta huan, terampil dan berdaya saing Peningkata n pemerata an pendidikan dan pelayanan kesehatan serta pelayanan dasar lainnya	Sekolah, Guru dan Siswa	-	0,00	DINAS PENDIDIKAN
	1.01.03.2.01.0002	Penyusunan Silabus Muatan Lokal Pendidikan Dasar														
			Jumlah Silabus Muatan Lokal Pendidikan Dasar yang Tersusun				0 Dokumen	0,00	Kota Solok, Semua Kecamatan, Semua Kel/Desa	DAU YANG DITENTUKAN P ENGGUNAANN YA BIDANG PENDIDIKAN	-	Meningkatk an kualitas Sumber Daya Manusia yang sehat, berpengeta huan, terampil dan berdaya saing Peningkata n pemerata an pendidikan dan pelayanan kesehatan serta pelayanan dasar lainnya	Sekolah, Guru dan Siswa		0,00	DINAS PENDIDIKAN
	1.01.03.2.01.0003	Penyediaan Buku Teks Pelajaran Muatan Lokal Pendidikan Dasar														

NO	KODE	URUSAN / BIDANG URUSAN / PROGRAM / KEGIATAN / SUB KEGIATAN	INDIKATOR PROGRAM / KEGIATAN / SUB KEGIATAN	TARGET AKHIR PERIODE RENSTRA OPD	REALISASI CAPAIAN RENJA OPD TAHUN 2022	PRAKIRAAN CAPAIAN TARGET RENJA OPD TAHUN 2023	CAPAIAN KINERJA DAN KERANGKA PENDANAAN						KELOMPOK SASARAN	PRAKIRAAN MAJU RENCANA TAHUN 2025		PERANGKAT DAERAH PENANGGUNG JAWAB
							TARGET 2024	PAGU INDIKATIF (Rp)	LOKASI	SUMBER DANA	PRIORITAS			TARGET	PAGU INDIKATIF (Rp)	
											NASIONAL	DAERAH				
1	2	3	4	5	6	7	8	9	10	11	12	13	14	15	16	17
			Jumlah Buku Teks Pelajaran Muatan Lokal Pendidikan Dasar yang Tersedia				0 Buku	0,00	Kota Solok, Semua Kecamatan, Semua Kel/Desa	DAU YANG DITENTUKAN PENGUNAANNYA BIDANG PENDIDIKAN	-	Meningkatkan kualitas Sumber Daya Manusia yang sehat, berpengetahuan, terampil dan berdayasaing Peningkatan pemerataan pendidikan dan pelayanan kesehatan serta pelayanan dasar lainnya	Sekolah, Guru dan Siswa		0,00	DINAS PENDIDIKAN
	1.01.03.2.01.0007	Penyusunan Kompetensi Dasar/Capaian Pembelajaran Muatan Lokal Pendidikan Dasar														
			Jumlah Kompetensi Dasar/Capaian Pembelajaran Muatan Lokal Pendidikan Dasar yang Tersusun				10 Dokumen	115.714.500,00	Kota Solok, Semua Kecamatan, Semua Kel/Desa	DANA TRANSFER UMUM-DANA ALOKASI UMUM	-	Meningkatkan kualitas Sumber Daya Manusia yang sehat, berpengetahuan, terampil dan berdayasaing Peningkatan pemerataan pendidikan dan pelayanan kesehatan serta pelayanan dasar lainnya	Sekolah, Guru dan Siswa		0,00	DINAS PENDIDIKAN

NO	KODE	URUSAN / BIDANG URUSAN / PROGRAM / KEGIATAN / SUB KEGIATAN	INDIKATOR PROGRAM / KEGIATAN / SUB KEGIATAN	TARGET AKHIR PERIODE RENSTRA OPD	REALISASI CAPAIAN RENJA OPD TAHUN 2022	PRAKIRAAN CAPAIAN TARGET RENJA OPD TAHUN 2023	CAPAIAN KINERJA DAN KERANGKA PENDANAAN						KELOMPOK SASARAN	PRAKIRAAN MAJU RENCANA TAHUN 2025		PERANGKAT DAERAH PENANGGUNG JAWAB
							TARGET 2024	PAGU INDIKATIF (Rp)	LOKASI	SUMBER DANA	PRIORITAS			TARGET	PAGU INDIKATIF (Rp)	
											NASIONAL	DAERAH				
1	2	3	4	5	6	7	8	9	10	11	12	13	14	15	16	17
	1.01.03.2.02	Penetapan Kurikulum Muatan Lokal Pendidikan Anak Usia Dini dan Pendidikan Nonformal	% Satuan Pendidikan Usia Dini yang menerapkan Kurikulum muatan lokal	-			40 %	50.702.600,00			-	Meningkatk an kualitas Sumber Daya Manusia yang sehat, berpengeta huan, terampil dan berdaya saing Peningkata n pemerata an pendidikan dan pelayanan kesehatan serta pelayanan dasar lainnya	Sekolah, Guru dan Siswa	-	0,00	DINAS PENDIDIKAN
	1.01.03.2.02.0006	Penyusunan Kompetensi Dasar/Capaian Pembelajaran Muatan Lokal Pendidikan Anak Usia Dini dan Pendidikan Nonformal														
			Jumlah Kompetensi Dasar/Capaian Pembelajaran Muatan Lokal Pendidikan Anak Usia Dini dan Pendidikan Nonformal yang Tersusun				1 Dokumen	50.702.600,00	Kota Solok, Semua Kecamatan, Semua Kel/Desa	DAU YANG DITENTUKAN P ENGGUNAANN YA BIDANG PENDIDIKAN	-	Meningkatk an kualitas Sumber Daya Manusia yang sehat, berpengeta huan, terampil dan berdaya saing Peningkata n pemerata an pendidikan dan pelayanan kesehatan serta pelayanan dasar lainnya	Sekolah, Guru dan Siswa		0,00	DINAS PENDIDIKAN
4.	1.01.04	PROGRAM PENDIDIK DAN TENAGA KEPENDIDIKAN	% Pendidik SD Memiliki Sertifikat % Pendidik SMP Memiliki Sertifika % Pendidik PAUD Memiliki Sertifikat	67 % 75 % 67 % 75 % 55 % 55 %			69 % 64 % 52 %	20.100.000,00						67 % 75 % 67 % 75 % 55 % 55 %	20.000.000,00	

NO	KODE	URUSAN / BIDANG URUSAN / PROGRAM / KEGIATAN / SUB KEGIATAN	INDIKATOR PROGRAM / KEGIATAN / SUB KEGIATAN	TARGET AKHIR PERIODE RENSTRA OPD	REALISASI CAPAIAN RENJA OPD TAHUN 2022	PRAKIRAAN CAPAIAN TARGET RENJA OPD TAHUN 2023	CAPAIAN KINERJA DAN KERANGKA PENDANAAN						KELOMPOK SASARAN	PRAKIRAAN MAJU RENCANA TAHUN 2025		PERANGKAT DAERAH PENANGGUNG JAWAB
							TARGET 2024	PAGU INDIKATIF (Rp)	LOKASI	SUMBER DANA	PRIORITAS			TARGET	PAGU INDIKATIF (Rp)	
											NASIONAL	DAERAH				
1	2	3	4	5	6	7	8	9	10	11	12	13	14	15	16	17
	1.01.04.2.01	Pemerataan Kuantitas dan Kualitas Pendidik dan Tenaga Kependidikan bagi Satuan Pendidikan Dasar, PAUD, dan Pendidikan Nonformal/Kesetaraan	% Guru mapel PNS SMP yang memenuhi jam minimal sertifikasi % Guru Mapel PNS SMP Yang Memenuhi Jam Minimal Sertifikasi % Guru PNS SD yang memenuhi jam minimal sertifikasi % Guru PNS SD Yang Memenuhi Jam Minimal Sertifikasi % Guru yang dinilai angka kreditnya % Guru yang dinilai angka kreditnya % GURu yang dinilai angka kreditnya Jumlah pendidik PAUD memiliki sertifikat Jumlah Pendidik PAUD Memiliki Sertifikat Jumlah pendidik SD memiliki Sertifikat Jumlah Pendidik SD Memiliki Sertifikat Jumlah Pendidik SMP Memiliki Sertifikat Jumlah Pendidik SMP Memiliki Sertifikat Jumlah Pendidik SMP Memiliki Sertifikat	-			73 % 73% % 73 % 73% % 85 % 85% % 85 % 25 orang 25 orang 350 orang 350 orang 220 orang 220 orang 220 Orang	20.100.000,00			-	Meningkatk an kualitas Sumber Daya Manusia yang sehat, berpengeta huan, terampil dan berdaya saing Peningkata n pemerata an pendidikan dan pelayanan kesehatan serta pelayanan dasar lainnya	Guru	-	20.000.000,00	DINAS PENDIDIKAN
	1.01.04.2.01.0001	Perhitungan dan Pemetaan Pendidik dan Tenaga Kependidikan Satuan Pendidikan Dasar, PAUD, dan Pendidikan Nonformal/Kesetaraan														
			Jumlah Dokumen Hasil Perhitungan dan Pemetaan Pendidik dan Tenaga Kependidikan Satuan Satuan Pendidikan Dasar, PAUD, dan Pendidikan Nonformal/Kesetaraan				1 Dokumen	20.000.000,00	Kota Solok, Semua Kecamatan, Semua Kel/Desa	DAU YANG DITENTUKAN P ENGGUNAANN YA BIDANG PENDIDIKAN	-	Meningkatk an kualitas Sumber Daya Manusia yang sehat, berpengeta huan, terampil dan berdaya saing Peningkata n pemerata an pendidikan dan pelayanan kesehatan serta pelayanan dasar lainnya	Guru		20.000.000,00	DINAS PENDIDIKAN
	1.01.04.2.01.0002	Penataan Pendistribusian Pendidik dan Tenaga Kependidikan bagi Satuan Pendidikan Dasar, PAUD, dan Pendidikan Nonformal/Kesetaraan														

NO	KODE	URUSAN / BIDANG URUSAN / PROGRAM / KEGIATAN / SUB KEGIATAN	INDIKATOR PROGRAM / KEGIATAN / SUB KEGIATAN	TARGET AKHIR PERIODE RENSTRA OPD	REALISASI CAPAIAN RENJA OPD TAHUN 2022	PRAKIRAAN CAPAIAN TARGET RENJA OPD TAHUN 2023	CAPAIAN KINERJA DAN KERANGKA PENDANAAN						KELOMPOK SASARAN	PRAKIRAAN MAJU RENCANA TAHUN 2025		PERANGKAT DAERAH PENANGGUNG JAWAB
							TARGET 2024	PAGU INDIKATIF (Rp)	LOKASI	SUMBER DANA	PRIORITAS			TARGET	PAGU INDIKATIF (Rp)	
											NASIONAL	DAERAH				
1	2	3	4	5	6	7	8	9	10	11	12	13	14	15	16	17
			Jumlah Laporan Hasil Pelaksanaan Penataan Pendistribusian Pendidik dan Tenaga Kependidikan Satuan Pendidikan Dasar, PAUD, dan Pendidikan Nonformal/Kesetaraan				1 Laporan	100.000,00	Kota Solok, Semua Kecamatan, Semua Kel/Desa	DAU YANG DITENTUKAN PENGUNAANNYA BIDANG PENDIDIKAN	-	Meningkatkan kualitas Sumber Daya Manusia yang sehat, berpengetahuan, terampil dan berdayasaing Peningkatan pemerataan pendidikan dan pelayanan kesehatan serta pelayanan dasar lainnya	Guru		0,00	DINAS PENDIDIKAN
		DINAS KESEHATAN						90.108.652.625,00							99.393.300.000,00	
	1	URUSAN PEMERINTAHAN WAJIB YANG BERKAITAN DENGAN PELAYANAN DASAR						81.653.573.059,00							86.929.200.000,00	
	1.02	URUSAN PEMERINTAHAN BIDANG KESEHATAN						81.653.573.059,00							86.929.200.000,00	
1.	1.02.01	PROGRAM PENUNJANG URUSAN PEMERINTAHAN DAERAH KABUPATEN/KOTA	Persentase cakupan pemenuhan kebutuhan pelayanan kantor	100 %			100 %	37.315.127.342,00						100 %	38.000.000.000,00	
	1.02.01.2.02	Administrasi Keuangan Perangkat Daerah	Cakupan pelayanan administrasi keuangan Perangkat Daerah	-			100 %	37.315.127.342,00			-	Meningkatkan kualitas Sumber Daya Manusia yang sehat, berpengetahuan, terampil dan berdayasaing Peningkatan pemerataan pendidikan dan pelayanan kesehatan serta pelayanan dasar lainnya	-	-	38.000.000.000,00	DINAS KESEHATAN
	1.02.01.2.02.0001	Penyediaan Gaji dan Tunjangan ASN														

NO	KODE	URUSAN / BIDANG URUSAN / PROGRAM / KEGIATAN / SUB KEGIATAN	INDIKATOR PROGRAM / KEGIATAN / SUB KEGIATAN	TARGET AKHIR PERIODE RENSTRA OPD	REALISASI CAPAIAN RENJA OPD TAHUN 2022	PRAKIRAAN CAPAIAN TARGET RENJA OPD TAHUN 2023	CAPAIAN KINERJA DAN KERANGKA PENDANAAN						KELOMPOK SASARAN	PRAKIRAAN MAJU RENCANA TAHUN 2025		PERANGKAT DAERAH PENANGGUNG JAWAB
							TARGET 2024	PAGU INDIKATIF (Rp)	LOKASI	SUMBER DANA	PRIORITAS			TARGET	PAGU INDIKATIF (Rp)	
											NASIONAL	DAERAH				
1	2	3	4	5	6	7	8	9	10	11	12	13	14	15	16	17
			Jumlah Orang yang Menerima Gaji dan Tunjangan ASN				330 Orang/bulan	37.315.127.342,00	Kota Solok, Semua Kecamatan, Semua Kel/Desa	DANA TRANSFER UMUM-DANA ALOKASI UMUM, DAU YANG DITENTUKAN P ENGGUNAANN YA BIDANG KESEHATAN	-	Meningkatk an kualitas Sumber Daya Manusia yang sehat, berpengeta huan, terampil dan berdaya saing Peningkata n pemerata an pendidikan dan pelayanan kesehatan serta pelayanan dasar lainnya	-		38.000.000.000,00	DINAS KESEHATAN

NO	KODE	URUSAN / BIDANG URUSAN / PROGRAM / KEGIATAN / SUB KEGIATAN	INDIKATOR PROGRAM / KEGIATAN / SUB KEGIATAN	TARGET AKHIR PERIODE RENSTRA OPD	REALISASI CAPAIAN RENJA OPD TAHUN 2022	PRAKIRAAN CAPAIAN TARGET RENJA OPD TAHUN 2023	CAPAIAN KINERJA DAN KERANGKA PENDANAAN						KELOMPOK SASARAN	PRAKIRAAN MAJU RENCANA TAHUN 2025		PERANGKAT DAERAH PENANGGUNG JAWAB
							TARGET 2024	PAGU INDIKATIF (Rp)	LOKASI	SUMBER DANA	PRIORITAS			TARGET	PAGU INDIKATIF (Rp)	
											NASIONAL	DAERAH				
1	2	3	4	5	6	7	8	9	10	11	12	13	14	15	16	17
2.	1.02.02	PROGRAM PEMENUHAN UPAYA KESEHATAN PERORANGAN DAN UPAYA KESEHATAN MASYARAKAT	Cakupan desa/kelurahan Universal Child Immunization (UCI) Persentase pelayanan ibu hamil sesuai standar Persentase Penanganan Penyakit Menular Operasional Rumah Sakit type C Persentase Balita wasting (kurus dan sangat kurus berdasarkan Berat badan menurut tinggi badan) Persentase Pelayanan Kesehatan bayi sesuai Standar Persentase Penyakit tidak Menular yang terdeteksi	100 % 3.90 % 100 % 100 % 100 % 95 % 100 % 96.65 % 24.77 % 100 % 1 unit 100 % 3.90 % 100 % 100 % 100 % 95 % 96.65 % 24.77 % 80 % 96.65 % 80 % 100 % 100 % 1 unit 100 % 3.90 % 100 % 100 % 100 % 100 % 95 % 100 % 100 % 1 unit 100 % 3.90 % 100 % 100 % 100 % 100 % 95 % 100 % 96.65 % 24.77 % 80 % 100 % 100 % 1 unit 100 % 100 % 80 % 100 % 24.77 %			80 % 100 % 87.67 % 1 unit 4 % 93 % 22.46 %	42.638.361.917,00						100 % 3.90 % 100 % 100 % 100 % 95 % 100 % 96.65 % 24.77 % 100 % 1 unit 100 % 3.90 % 100 % 100 % 100 % 95 % 96.65 % 24.77 % 80 % 96.65 % 80 % 100 % 100 % 1 unit 100 % 3.90 % 100 % 100 % 100 % 100 % 95 % 100 % 100 % 1 unit 100 % 100 % 100 % 100 % 80 % 100 % 100 % 1 unit 100 % 100 % 80 % 100 % 24.77 %	47.274.500.000,00	

NO	KODE	URUSAN / BIDANG URUSAN / PROGRAM / KEGIATAN / SUB KEGIATAN	INDIKATOR PROGRAM / KEGIATAN / SUB KEGIATAN	TARGET AKHIR PERIODE RENSTRA OPD	REALISASI CAPAIAN RENJA OPD TAHUN 2022	PRAKIRAAN CAPAIAN TARGET RENJA OPD TAHUN 2023	CAPAIAN KINERJA DAN KERANGKA PENDANAAN						KELOMPOK SASARAN	PRAKIRAAN MAJU RENCANA TAHUN 2025		PERANGKAT DAERAH PENANGGUNG JAWAB
							TARGET 2024	PAGU INDIKATIF (Rp)	LOKASI	SUMBER DANA	PRIORITAS			TARGET	PAGU INDIKATIF (Rp)	
											NASIONAL	DAERAH				
1	2	3	4	5	6	7	8	9	10	11	12	13	14	15	16	17
	1.02.02.2.01	Penyediaan Fasilitas Pelayanan Kesehatan untuk UKM dan UKP Kewenangan Daerah Kabupaten/Kota	Bed Occupation Rate (BOR) RSUD Pengadaan obat essensial sesuai kebutuhan Pengadaan obat non dasar sesuai kebutuhan Persentase sarana dan prasarana fasilitas pelayanan kesehatan dan penunjang pelayanan kesehatan sesuai standar	-			20 100 % 100 % 100 %	13.170.838.021,00			-	Meningkatkan kualitas Sumber Daya Manusia yang sehat, berpengetahuan, terampil dan berdayasaing Peningkatan pemerataan pendidikan dan pelayanan kesehatan serta pelayanan dasar lainnya	-	-	14.233.000.000,00	DINAS KESEHATAN
	1.02.02.2.01.0014	Pengadaan Alat Kesehatan/Alat Penunjang Medik Fasilitas Pelayanan Kesehatan														
			Jumlah Alat Kesehatan/Alat Penunjang Medik Fasilitas Pelayanan Kesehatan yang Disediakan				16 Unit	10.981.113.000,00	Kota Solok, Semua Kecamatan, Semua Kel/Desa	DANA TRANSFER UMUM-DANA ALOKASI UMUM, DAU YANG DITENTUKAN PENGGUNAANNYA BIDANG KESEHATAN	-	Meningkatkan kualitas Sumber Daya Manusia yang sehat, berpengetahuan, terampil dan berdayasaing Peningkatan pemerataan pendidikan dan pelayanan kesehatan serta pelayanan dasar lainnya	-		12.000.000.000,00	DINAS KESEHATAN
	1.02.02.2.01.0020	Pemeliharaan Rutin dan Berkala Alat Kesehatan/Alat Penunjang Medik Fasilitas Pelayanan Kesehatan														

NO	KODE	URUSAN / BIDANG URUSAN / PROGRAM / KEGIATAN / SUB KEGIATAN	INDIKATOR PROGRAM / KEGIATAN / SUB KEGIATAN	TARGET AKHIR PERIODE RENSTRA OPD	REALISASI CAPAIAN RENJA OPD TAHUN 2022	PRAKIRAAN CAPAIAN TARGET RENJA OPD TAHUN 2023	CAPAIAN KINERJA DAN KERANGKA PENDANAAN						KELOMPOK SASARAN	PRAKIRAAN MAJU RENCANA TAHUN 2025		PERANGKAT DAERAH PENANGGUNG JAWAB
							TARGET 2024	PAGU INDIKATIF (Rp)	LOKASI	SUMBER DANA	PRIORITAS			TARGET	PAGU INDIKATIF (Rp)	
											NASIONAL	DAERAH				
1	2	3	4	5	6	7	8	9	10	11	12	13	14	15	16	17
			Jumlah Alat Kesehatan/Alat Penunjang Medik Fasilitas Layanan Kesehatan yang Terpelihara Sesuai Standar				24 Unit	30.000.000,00	Kota Solok, Semua Kecamatan, Semua Kel/Desa	DAU YANG DITENTUKAN P ENGGUNAANN YA BIDANG KESEHATAN	-	Meningkatk an kualitas Sumber Daya Manusia yang sehat, berpengeta huan, terampil dan berdaya saing Peningkata n pemerata an pendidikan dan pelayanan kesehatan serta pelayanan dasar lainnya	-		33.000.000,00	DINAS KESEHATAN
	1.02.02.2.01.0023	Pengadaan Obat, Bahan Habis Pakai, Bahan Medis Habis Pakai,, Vaksin, Makanan dan Minuman di Fasilitas Kesehatan														
			Jumlah Obat, Bahan Habis Pakai, Bahan Medis Habis Pakai, Vaksin, Makanan dan Minuman di Fasilitas Kesehatan yang disediakan				3 Paket	2.159.725.021,00	Kota Solok, Semua Kecamatan, Semua Kel/Desa	DANA TRANSFER KHUSUS-DANA ALOKASI KHUSUS NON FISIK, DAU YANG DITENTUKAN P ENGGUNAANN YA BIDANG KESEHATAN	-	Meningkatk an kualitas Sumber Daya Manusia yang sehat, berpengeta huan, terampil dan berdaya saing Peningkata n pemerata an pendidikan dan pelayanan kesehatan serta pelayanan dasar lainnya	-		2.200.000.000,00	DINAS KESEHATAN
	1.02.02.2.02	Penyediaan Layanan Kesehatan untuk UKM dan UKP Rujukan Tingkat Daerah Kabupaten/Kota	Audit Maternal Perinatal Survailens dan Respon (AMP-SR) Cakupan Balita yang berat badannya (D/S) Cakupan pelayanan kesehatan rujukan pasien masyarakat miskin Cakupan Persalinan di fasilitas kesehatan Pelayanan Kesehatan Lansia Pelayanan Kesehatan Orang Dengan Gangguan Jiwa Berat Pelayanan Kesehatan Orang Dengan resiko terinfeksi virus	-			4 kali 85 % 100 % 100 % 100 % 100 % 100 % 100 % 100 % 100 % 90 % 100 % 97 % 100 % 88 %	29.455.949.596,00			-	Meningkatk an kualitas Sumber Daya Manusia yang sehat, berpengeta huan, terampil dan berdaya saing Peningkata n pemerata an pendidikan	-	-	33.033.500.000,00	DINAS KESEHATAN

NO	KODE	URUSAN / BIDANG URUSAN / PROGRAM / KEGIATAN / SUB KEGIATAN	INDIKATOR PROGRAM / KEGIATAN / SUB KEGIATAN	TARGET AKHIR PERIODE RENSTRA OPD	REALISASI CAPAIAN RENJA OPD TAHUN 2022	PRAKIRAAN CAPAIAN TARGET RENJA OPD TAHUN 2023	CAPAIAN KINERJA DAN KERANGKA PENDANAAN						KELOMPOK SASARAN	PRAKIRAAN MAJU RENCANA TAHUN 2025		PERANGKAT DAERAH PENANGGUNG JAWAB
							TARGET 2024	PAGU INDIKATIF (Rp)	LOKASI	SUMBER DANA	PRIORITAS			TARGET	PAGU INDIKATIF (Rp)	
											NASIONAL	DAERAH				
1	2	3	4	5	6	7	8	9	10	11	12	13	14	15	16	17
			yang melemahkan daya tahan tubuh manusia (Human Immunodeficiency Virus) Pelayanan Kesehatan orang terduga Tuberkolosis Pelayanan Kesehatan pada usia Produktif Pelayanan Kesehatan Penderita Diabetes Melitus Pelayanan Kesehatan Penderita Hipertensi Penanganan Bumil, Bulin, bufas dengan Komplikasi Penyelidikan Epidemiologi yang dilakukan Persentase akses air minum sehat Persentase akses jamban sehat Persentase balita ditimbang naik berat badannya (N/D) Persentase Balita Stunting (Pendek dan sangat pendek) Persentase bumil Resiko KEK Persentase Ibu hamil anemia Persentase keluarga yang dilakukan intervensi Persentase KK yang dikunjungi Persentase Limbah medis yang ditangani Persentase Neonatal komplikasi yang ditangani Persentase pelayanan Neonatus sesuai standar (KN lengkap) Persentase perempuan usia 30 sampai 50 tahun yang dideteksi dini kanker serviks dan payudara Persentase Puskesmas Pandu PTM Persentase remaja putri yang mendapatkan TTD Persentase TTU dan TPM yang dibina				12 % 6 % 8 % 98 % 98 % 100 % 90 % 93 % 80 % 100 % 58 % 85 %				dan pelayanan kesehatan serta pelayanan dasar lainnya					
	1.02.02.2.02.0001	Pengelolaan Pelayanan Kesehatan Ibu Hamil														

NO	KODE	URUSAN / BIDANG URUSAN / PROGRAM / KEGIATAN / SUB KEGIATAN	INDIKATOR PROGRAM / KEGIATAN / SUB KEGIATAN	TARGET AKHIR PERIODE RENSTRA OPD	REALISASI CAPAIAN RENJA OPD TAHUN 2022	PRAKIRAAN CAPAIAN TARGET RENJA OPD TAHUN 2023	CAPAIAN KINERJA DAN KERANGKA PENDANAAN						KELOMPOK SASARAN	PRAKIRAAN MAJU RENCANA TAHUN 2025		PERANGKAT DAERAH PENANGGUNG JAWAB
							TARGET 2024	PAGU INDIKATIF (Rp)	LOKASI	SUMBER DANA	PRIORITAS			TARGET	PAGU INDIKATIF (Rp)	
											NASIONAL	DAERAH				
1	2	3	4	5	6	7	8	9	10	11	12	13	14	15	16	17
			Jumlah Ibu Hamil yang Mendapatkan Pelayanan Kesehatan Sesuai Standar				1582 Orang	111.420.000,00	Kota Solok, Semua Kecamatan, Semua Kel/Desa	DANA TRANSFER UMUM-DANA ALOKASI UMUM	-	Meningkatk an kualitas Sumber Daya Manusia yang sehat, berpengeta huan, terampil dan berdaya saing Peningkata n pemerata an pendidikan dan pelayanan kesehatan serta pelayanan dasar lainnya	-		120.000.000,00	DINAS KESEHATAN
	1.02.02.2.02.0015	Pengelolaan Pelayanan Kesehatan Gizi Masyarakat														
			Jumlah Dokumen Hasil Pengelolaan Pelayanan Kesehatan Gizi Masyarakat				18 Dokumen	753.425.000,00	Kota Solok, Semua Kecamatan, Semua Kel/Desa	DANA TRANSFER UMUM-DANA ALOKASI UMUM, DANA TRANSFER KHUSUS-DANA ALOKASI KHUSUS NON FISIK	-	Meningkatk an kualitas Sumber Daya Manusia yang sehat, berpengeta huan, terampil dan berdaya saing Peningkata n pemerata an pendidikan dan pelayanan kesehatan serta pelayanan dasar lainnya	-		800.000.000,00	DINAS KESEHATAN
	1.02.02.2.02.0016	Pengelolaan Pelayanan Kesehatan Kerja dan Olahraga														

NO	KODE	URUSAN / BIDANG URUSAN / PROGRAM / KEGIATAN / SUB KEGIATAN	INDIKATOR PROGRAM / KEGIATAN / SUB KEGIATAN	TARGET AKHIR PERIODE RENSTRA OPD	REALISASI CAPAIAN RENJA OPD TAHUN 2022	PRAKIRAAN CAPAIAN TARGET RENJA OPD TAHUN 2023	CAPAIAN KINERJA DAN KERANGKA PENDANAAN						KELOMPOK SASARAN	PRAKIRAAN MAJU RENCANA TAHUN 2025		PERANGKAT DAERAH PENANGGUNG JAWAB
							TARGET 2024	PAGU INDIKATIF (Rp)	LOKASI	SUMBER DANA	PRIORITAS			TARGET	PAGU INDIKATIF (Rp)	
											NASIONAL	DAERAH				
1	2	3	4	5	6	7	8	9	10	11	12	13	14	15	16	17
			Jumlah Dokumen Hasil Pengelolaan Pelayanan Kesehatan Kerja dan Olahraga				1 Dokumen	21.220.000,00	Kota Solok, Semua Kecamatan, Semua Kel/Desa	DANA TRANSFER UMUM-DANA ALOKASI UMUM, DANA TRANSFER KHUSUS-DANA ALOKASI KHUSUS NON FISIK	-	Meningkatkan kualitas Sumber Daya Manusia yang sehat, berpengetahuan, terampil dan berdayasaing Peningkatan pemerataan pendidikan dan pelayanan kesehatan serta pelayanan dasar lainnya	-		23.500.000,00	DINAS KESEHATAN
	1.02.02.2.02.0017	Pengelolaan Pelayanan Kesehatan Lingkungan														
			Jumlah Dokumen Hasil Pengelolaan Pelayanan Kesehatan Lingkungan				16 Dokumen	112.155.000,00	Kota Solok, Semua Kecamatan, Semua Kel/Desa	DANA TRANSFER UMUM-DANA ALOKASI UMUM, DANA TRANSFER KHUSUS-DANA ALOKASI KHUSUS NON FISIK	-	Meningkatkan kualitas Sumber Daya Manusia yang sehat, berpengetahuan, terampil dan berdayasaing Peningkatan pemerataan pendidikan dan pelayanan kesehatan serta pelayanan dasar lainnya	-		125.000.000,00	DINAS KESEHATAN
	1.02.02.2.02.0020	Pengelolaan Surveilans Kesehatan														

NO	KODE	URUSAN / BIDANG URUSAN / PROGRAM / KEGIATAN / SUB KEGIATAN	INDIKATOR PROGRAM / KEGIATAN / SUB KEGIATAN	TARGET AKHIR PERIODE RENSTRA OPD	REALISASI CAPAIAN RENJA OPD TAHUN 2022	PRAKIRAAN CAPAIAN TARGET RENJA OPD TAHUN 2023	CAPAIAN KINERJA DAN KERANGKA PENDANAAN						KELOMPOK SASARAN	PRAKIRAAN MAJU RENCANA TAHUN 2025		PERANGKAT DAERAH PENANGGUNG JAWAB
							TARGET 2024	PAGU INDIKATIF (Rp)	LOKASI	SUMBER DANA	PRIORITAS			TARGET	PAGU INDIKATIF (Rp)	
											NASIONAL	DAERAH				
1	2	3	4	5	6	7	8	9	10	11	12	13	14	15	16	17
			Jumlah Dokumen Hasil Pengelolaan Surveilans Kesehatan				10 Dokumen	13.662.000,00	Kota Solok, Semua Kecamatan, Semua Kel/Desa	DANA TRANSFER UMUM-DANA ALOKASI UMUM, DANA TRANSFER KHUSUS-DANA ALOKASI KHUSUS NON FISIK	-	Meningkatk an kualitas Sumber Daya Manusia yang sehat, berpengeta huan, terampil dan berdaya saing Peningkata n pemerata an pendidikan dan pelayanan kesehatan serta pelayanan dasar lainnya	-		15.000.000,00	DINAS KESEHATAN
	1.02.02.2.02.0021	Pengelolaan Pelayanan Kesehatan Orang dengan Masalah Kesehatan Jiwa (ODMK)														
			Jumlah Orang dengan Masalah Kejiwaan (ODMK) yang Mendapatkan Pelayanan Kesehatan				696 Orang	137.781.350,00	Kota Solok, Semua Kecamatan, Semua Kel/Desa	DANA TRANSFER UMUM-DANA ALOKASI UMUM, DANA TRANSFER KHUSUS-DANA ALOKASI KHUSUS NON FISIK	-	Meningkatk an kualitas Sumber Daya Manusia yang sehat, berpengeta huan, terampil dan berdaya saing Peningkata n pemerata an pendidikan dan pelayanan kesehatan serta pelayanan dasar lainnya	-		150.000.000,00	DINAS KESEHATAN
	1.02.02.2.02.0025	Pelayanan Kesehatan Penyakit Menular dan Tidak Menular														

NO	KODE	URUSAN / BIDANG URUSAN / PROGRAM / KEGIATAN / SUB KEGIATAN	INDIKATOR PROGRAM / KEGIATAN / SUB KEGIATAN	TARGET AKHIR PERIODE RENSTRA OPD	REALISASI CAPAIAN RENJA OPD TAHUN 2022	PRAKIRAAN CAPAIAN TARGET RENJA OPD TAHUN 2023	CAPAIAN KINERJA DAN KERANGKA PENDANAAN						KELOMPOK SASARAN	PRAKIRAAN MAJU RENCANA TAHUN 2025		PERANGKAT DAERAH PENANGGUNG JAWAB
							TARGET 2024	PAGU INDIKATIF (Rp)	LOKASI	SUMBER DANA	PRIORITAS			TARGET	PAGU INDIKATIF (Rp)	
											NASIONAL	DAERAH				
1	2	3	4	5	6	7	8	9	10	11	12	13	14	15	16	17
			Jumlah Dokumen Hasil Pelayanan Kesehatan Penyakit Menular dan Tidak Menular				41 Dokumen	454.296.200,00	Kota Solok, Semua Kecamatan, Semua Kel/Desa	DANA TRANSFER UMUM-DANA ALOKASI UMUM, DANA TRANSFER KHUSUS-DANA ALOKASI KHUSUS NON FISIK	-	Meningkatkan kualitas Sumber Daya Manusia yang sehat, berpengetahuan, terampil dan berdayasaing Peningkatan pemerataan pendidikan dan pelayanan kesehatan serta pelayanan dasar lainnya	-		500.000.000,00	DINAS KESEHATAN
	1.02.02.2.02.0026	Pengelolaan Jaminan Kesehatan Masyarakat														
			Jumlah Dokumen Hasil Pengelolaan Jaminan Kesehatan Masyarakat				19 Dokumen	17.414.138.000,00	Kota Solok, Semua Kecamatan, Semua Kel/Desa	DANA TRANSFER UMUM-DANA ALOKASI UMUM, DAU YANG DITENTUKAN PENGGUNAANNYA BIDANG KESEHATAN	-	Meningkatkan kualitas Sumber Daya Manusia yang sehat, berpengetahuan, terampil dan berdayasaing Peningkatan pemerataan pendidikan dan pelayanan kesehatan serta pelayanan dasar lainnya	-		20.000.000.000,00	DINAS KESEHATAN
	1.02.02.2.02.0032	Operasional Pelayanan Rumah Sakit														

NO	KODE	URUSAN / BIDANG URUSAN / PROGRAM / KEGIATAN / SUB KEGIATAN	INDIKATOR PROGRAM / KEGIATAN / SUB KEGIATAN	TARGET AKHIR PERIODE RENSTRA OPD	REALISASI CAPAIAN RENJA OPD TAHUN 2022	PRAKIRAAN CAPAIAN TARGET RENJA OPD TAHUN 2023	CAPAIAN KINERJA DAN KERANGKA PENDANAAN						KELOMPOK SASARAN	PRAKIRAAN MAJU RENCANA TAHUN 2025		PERANGKAT DAERAH PENANGGUNG JAWAB
							TARGET 2024	PAGU INDIKATIF (Rp)	LOKASI	SUMBER DANA	PRIORITAS			TARGET	PAGU INDIKATIF (Rp)	
											NASIONAL	DAERAH				
1	2	3	4	5	6	7	8	9	10	11	12	13	14	15	16	17
			Jumlah Dokumen Operasional Pelayanan Rumah Sakit				17 Dokumen	8.239.836.546,00	Kota Solok, Semua Kecamatan, Semua Kel/Desa	DANA TRANSFER UMUM-DANA ALOKASI UMUM	-	Meningkatk an kualitas Sumber Daya Manusia yang sehat, berpengeta huan, terampil dan berdaya saing Peningkata n pemerata an pendidikan dan pelayanan kesehatan serta pelayanan dasar lainnya	-		9.000.000.000,00	DINAS KESEHATAN
	1.02.02.2.02.0034	Operasional Pelayanan Fasilitas Kesehatan Lainnya														
			Jumlah Dokumen Operasional Pelayanan Fasilitas Kesehatan Lainnya				84 Dokumen	1.071.800.500,00	Kota Solok, Semua Kecamatan, Semua Kel/Desa	DANA TRANSFER UMUM-DANA ALOKASI UMUM, DANA TRANSFER UMUM-DANA ALOKASI UMUM	Meningkatk an Sumber Daya Manusia Yang Berkualitas Dan Berdaya Saing	Meningkatk an kualitas Sumber Daya Manusia yang sehat, berpengeta huan, terampil dan berdaya saing Peningkata n pemerata an pendidikan dan pelayanan kesehatan serta pelayanan dasar lainnya	-		1.100.000.000,00	DINAS KESEHATAN
	1.02.02.2.02.0040	Pengelolaan pelayanan kesehatan orang dengan Tuberkulosis														

NO	KODE	URUSAN / BIDANG URUSAN / PROGRAM / KEGIATAN / SUB KEGIATAN	INDIKATOR PROGRAM / KEGIATAN / SUB KEGIATAN	TARGET AKHIR PERIODE RENSTRA OPD	REALISASI CAPAIAN RENJA OPD TAHUN 2022	PRAKIRAAN CAPAIAN TARGET RENJA OPD TAHUN 2023	CAPAIAN KINERJA DAN KERANGKA PENDANAAN						KELOMPOK SASARAN	PRAKIRAAN MAJU RENCANA TAHUN 2025		PERANGKAT DAERAH PENANGGUNG JAWAB
							TARGET 2024	PAGU INDIKATIF (Rp)	LOKASI	SUMBER DANA	PRIORITAS			TARGET	PAGU INDIKATIF (Rp)	
											NASIONAL	DAERAH				
1	2	3	4	5	6	7	8	9	10	11	12	13	14	15	16	17
			Jumlah orang dengan Tuberkulosis yang mendapatkan pelayanan kesehatan sesuai standar				2859 Orang	1.126.215.000,00	Kota Solok, Semua Kecamatan, Semua Kel/Desa	DANA TRANSFER UMUM-DANA ALOKASI UMUM, DANA TRANSFER KHUSUS-DANA ALOKASI KHUSUS NON FISIK	-	Meningkatk an kualitas Sumber Daya Manusia yang sehat, berpengeta huan, terampil dan berdaya saing Peningkata n pemerata an pendidikan dan pelayanan kesehatan serta pelayanan dasar lainnya	-		1.200.000.000,00	DINAS KESEHATAN
	1.02.02.2.04	Penerbitan Izin Rumah Sakit Kelas C, D dan Fasilitas Pelayanan Kesehatan Tingkat Daerah Kabupaten/Kota	Jumlah sarana dan prasarana Rumah Sakit Tipe C sesuai standar	-			1 unit	11.574.300,00			-	Meningkatk an kualitas Sumber Daya Manusia yang sehat, berpengeta huan, terampil dan berdaya saing Peningkata n pemerata an pendidikan dan pelayanan kesehatan serta pelayanan dasar lainnya	-	-	8.000.000,00	DINAS KESEHATAN
	1.02.02.2.04.0001	Pengendalian dan Pengawasan serta Tindak Lanjut Pengawasan Perizinan Rumah Sakit Kelas C, D dan Fasilitas Pelayanan Kesehatan Lainnya														

NO	KODE	URUSAN / BIDANG URUSAN / PROGRAM / KEGIATAN / SUB KEGIATAN	INDIKATOR PROGRAM / KEGIATAN / SUB KEGIATAN	TARGET AKHIR PERIODE RENSTRA OPD	REALISASI CAPAIAN RENJA OPD TAHUN 2022	PRAKIRAAN CAPAIAN TARGET RENJA OPD TAHUN 2023	CAPAIAN KINERJA DAN KERANGKA PENDANAAN						KELOMPOK SASARAN	PRAKIRAAN MAJU RENCANA TAHUN 2025		PERANGKAT DAERAH PENANGGUNG JAWAB
							TARGET 2024	PAGU INDIKATIF (Rp)	LOKASI	SUMBER DANA	PRIORITAS			TARGET	PAGU INDIKATIF (Rp)	
											NASIONAL	DAERAH				
1	2	3	4	5	6	7	8	9	10	11	12	13	14	15	16	17
			Jumlah Rumah Sakit Kelas C, D dan Fasilitas Pelayanan Kesehatan yang Dikendalikan, Diawasi dan Ditindaklanjuti Perizinannya				1 Unit	6.424.300,00	Kota Solok, Semua Kecamatan, Semua Kel/Desa	DAU YANG DITENTUKAN P ENGGUNAANN YA BIDANG KESEHATAN	-	Meningkatk an kualitas Sumber Daya Manusia yang sehat, berpengeta huan, terampil dan berdaya saing Peningkata n pemerata an pendidikan dan pelayanan kesehatan serta pelayanan dasar lainnya	-		2.000.000,00	DINAS KESEHATAN
	1.02.02.2.04.0003	Peningkatan Mutu Pelayanan Fasilitas Kesehatan														
			Jumlah Fasilitas Kesehatan yang Dilakukan Pengukuran Indikator Nasional Mutu (INM) Pelayanan kesehatan				4 Unit	5.150.000,00	Kota Solok, Semua Kecamatan, Semua Kel/Desa	DAU YANG DITENTUKAN P ENGGUNAANN YA BIDANG KESEHATAN	-	Meningkatk an kualitas Sumber Daya Manusia yang sehat, berpengeta huan, terampil dan berdaya saing Peningkata n pemerata an pendidikan dan pelayanan kesehatan serta pelayanan dasar lainnya	-		6.000.000,00	DINAS KESEHATAN
3.	1.02.03	PROGRAM PENINGKATAN KAPASITAS SUMBER DAYA MANUSIA KESEHATAN	Persentase SDM Kesehatan yang ditingkatkan kompetensinya (kumulatif) Persentase Tenaga Kesehatan Punya Izin Praktik	20 % 100 %			20 % 100 %	776.648.800,00						20 % 100 %	836.000.000,00	

NO	KODE	URUSAN / BIDANG URUSAN / PROGRAM / KEGIATAN / SUB KEGIATAN	INDIKATOR PROGRAM / KEGIATAN / SUB KEGIATAN	TARGET AKHIR PERIODE RENSTRA OPD	REALISASI CAPAIAN RENJA OPD TAHUN 2022	PRAKIRAAN CAPAIAN TARGET RENJA OPD TAHUN 2023	CAPAIAN KINERJA DAN KERANGKA PENDANAAN						KELOMPOK SASARAN	PRAKIRAAN MAJU RENCANA TAHUN 2025		PERANGKAT DAERAH PENANGGUNG JAWAB
							TARGET 2024	PAGU INDIKATIF (Rp)	LOKASI	SUMBER DANA	PRIORITAS			TARGET	PAGU INDIKATIF (Rp)	
											NASIONAL	DAERAH				
1	2	3	4	5	6	7	8	9	10	11	12	13	14	15	16	17
	1.02.03.2.02	Perencanaan Kebutuhan dan Pendayagunaan Sumber Daya Manusia Kesehatan untuk UKP dan UKM di Wilayah Kabupaten/Kota	Rasio Dokter per satuan penduduk Rasio tenaga kesehatan per satuan penduduk Tersedianya Data dan Profil Rencana Kebutuhan SDM Kesehatan Tersedianya Data dan Profil SDM Kesehatan	-			1:1113 1:200 1 dokumen 1 Dokumen	31.673.200,00			-	Meningkatkan kualitas Sumber Daya Manusia yang sehat, berpengetahuan, terampil dan berdayasaing Peningkatan pemerataan pendidikan dan pelayanan kesehatan serta pelayanan dasar lainnya	-	-	36.000.000,00	DINAS KESEHATAN
	1.02.03.2.02.0002	Pemenuhan Kebutuhan Sumber Daya Manusia Kesehatan Sesuai Standar														
			Jumlah Sumber Daya Manusia Kesehatan yang Memenuhi Standar di Fasilitas Pelayanan Kesehatan (Fasyankes)				286 Orang	1.673.200,00	Kota Solok, Semua Kecamatan, Semua Kel/Desa	DANA TRANSFER UMUM-DANA ALOKASI UMUM	-	Meningkatkan kualitas Sumber Daya Manusia yang sehat, berpengetahuan, terampil dan berdayasaing Peningkatan pemerataan pendidikan dan pelayanan kesehatan serta pelayanan dasar lainnya	-		3.000.000,00	DINAS KESEHATAN
	1.02.03.2.02.0003	Pembinaan dan Pengawasan Sumber Daya Manusia Kesehatan														

NO	KODE	URUSAN / BIDANG URUSAN / PROGRAM / KEGIATAN / SUB KEGIATAN	INDIKATOR PROGRAM / KEGIATAN / SUB KEGIATAN	TARGET AKHIR PERIODE RENSTRA OPD	REALISASI CAPAIAN RENJA OPD TAHUN 2022	PRAKIRAAN CAPAIAN TARGET RENJA OPD TAHUN 2023	CAPAIAN KINERJA DAN KERANGKA PENDANAAN						KELOMPOK SASARAN	PRAKIRAAN MAJU RENCANA TAHUN 2025		PERANGKAT DAERAH PENANGGUNG JAWAB
							TARGET 2024	PAGU INDIKATIF (Rp)	LOKASI	SUMBER DANA	PRIORITAS			TARGET	PAGU INDIKATIF (Rp)	
											NASIONAL	DAERAH				
1	2	3	4	5	6	7	8	9	10	11	12	13	14	15	16	17
			Jumlah Dokumen Hasil Pembinaan dan Pengawasan Sumber Daya Manusia Kesehatan				2 Dokumen	30.000.000,00	Kota Solok, Semua Kecamatan, Semua Kel/Desa	DANA TRANSFER KHUSUS-DANA ALOKASI KHUSUS NON FISIK	-	Meningkatk an kualitas Sumber Daya Manusia yang sehat, berpengeta huan, terampil dan berdaya saing Peningkata n pemerata an pendidikan dan pelayanan kesehatan serta pelayanan dasar lainnya	-		33.000.000,00	DINAS KESEHATAN
	1.02.03.2.03	Pengembangan Mutu dan Peningkatan Kompetensi Teknis Sumber Daya Manusia Kesehatan Tingkat Daerah Kabupaten/Kota	Terlaksananya Diklat untuk Peningkatan Kapasitas SDM Kesehatan Tersedianya data dan pelaporan uji kompetensi	-			20 Paket 3 dokumen	744.975.600,00			-	Meningkatk an kualitas Sumber Daya Manusia yang sehat, berpengeta huan, terampil dan berdaya saing Peningkata n pemerata an pendidikan dan pelayanan kesehatan serta pelayanan dasar lainnya	-	-	800.000.000,00	DINAS KESEHATAN
	1.02.03.2.03.0001	Pengembangan Mutu dan Peningkatan Kompetensi Teknis Sumber Daya Manusia Kesehatan Tingkat Daerah Kabupaten/Kota														

NO	KODE	URUSAN / BIDANG URUSAN / PROGRAM / KEGIATAN / SUB KEGIATAN	INDIKATOR PROGRAM / KEGIATAN / SUB KEGIATAN	TARGET AKHIR PERIODE RENSTRA OPD	REALISASI CAPAIAN RENJA OPD TAHUN 2022	PRAKIRAAN CAPAIAN TARGET RENJA OPD TAHUN 2023	CAPAIAN KINERJA DAN KERANGKA PENDANAAN						KELOMPOK SASARAN	PRAKIRAAN MAJU RENCANA TAHUN 2025		PERANGKAT DAERAH PENANGGUNG JAWAB
							TARGET 2024	PAGU INDIKATIF (Rp)	LOKASI	SUMBER DANA	PRIORITAS			TARGET	PAGU INDIKATIF (Rp)	
											NASIONAL	DAERAH				
1	2	3	4	5	6	7	8	9	10	11	12	13	14	15	16	17
			Jumlah Dokumen Hasil Pengendalian dan Pengawasan serta Tindak Lanjut Pengawasan Sertifikat Produksi Pangan Industri Rumah Tangga dan Nomor P-IRT sebagai Izin Produksi, untuk Produk Makanan Minuman Tertentu yang Dapat Diproduksi oleh Industri Rumah Tangga				20 Dokumen	120.750.000,00	Kota Solok, Semua Kecamatan, Semua Kel/Desa	DANA TRANSFER UMUM-DANA ALOKASI UMUM, DANA TRANSFER KHUSUS-DANA ALOKASI KHUSUS NON FISIK	-	Meningkatkan kualitas Sumber Daya Manusia yang sehat, berpengetahuan, terampil dan berdayasaing Peningkatan pemerataan pendidikan dan pelayanan kesehatan serta pelayanan dasar lainnya	-		125.700.000,00	DINAS KESEHATAN
	1.02.04.2.04	Penerbitan Sertifikat Laik Higiene Sanitasi Tempat Pengelolaan Makanan (TPM) antara lain Jasa Boga, Rumah Makan/Restoran dan Depot Air Minum (DAM)	-	-			-	65.120.000,00			-	Meningkatkan kualitas Sumber Daya Manusia yang sehat, berpengetahuan, terampil dan berdayasaing Peningkatan pemerataan pendidikan dan pelayanan kesehatan serta pelayanan dasar lainnya	-	-	77.000.000,00	DINAS KESEHATAN
	1.02.04.2.04.0001	Pengendalian dan Pengawasan serta Tindak Lanjut Pengawasan Penerbitan Sertifikat Laik Higiene Sanitasi Tempat Pengelolaan Makanan (TPM) antara lain Jasa Boga, Rumah Makan/Restoran dan Depot Air Minum (DAM)														

NO	KODE	URUSAN / BIDANG URUSAN / PROGRAM / KEGIATAN / SUB KEGIATAN	INDIKATOR PROGRAM / KEGIATAN / SUB KEGIATAN	TARGET AKHIR PERIODE RENSTRA OPD	REALISASI CAPAIAN RENJA OPD TAHUN 2022	PRAKIRAAN CAPAIAN TARGET RENJA OPD TAHUN 2023	CAPAIAN KINERJA DAN KERANGKA PENDANAAN						KELOMPOK SASARAN	PRAKIRAAN MAJU RENCANA TAHUN 2025		PERANGKAT DAERAH PENANGGUNG JAWAB
							TARGET 2024	PAGU INDIKATIF (Rp)	LOKASI	SUMBER DANA	PRIORITAS			TARGET	PAGU INDIKATIF (Rp)	
											NASIONAL	DAERAH				
1	2	3	4	5	6	7	8	9	10	11	12	13	14	15	16	17
			Jumlah Dokumen Hasil Pengendalian dan Pengawasan serta Tindak Lanjut Pengawasan Penerbitan Sertifikat Laik Higiene Sanitasi Tempat Pengelolaan Makanan (TPM) antara lain Jasa Boga, Rumah Makan/Restoran dan Depot Air Minum (DAM)				18 Dokumen	65.120.000,00	Kota Solok, Semua Kecamatan, Semua Kel/Desa	DAU YANG DITENTUKAN PENGUNAANNYA BIDANG KESEHATAN	-	Meningkatkan kualitas Sumber Daya Manusia yang sehat, berpengetahuan, terampil dan berdayasaing Peningkatan pemerataan pendidikan dan pelayanan kesehatan serta pelayanan dasar lainnya	-		77.000.000,00	DINAS KESEHATAN
	1.02.04.2.05	Penerbitan Stiker Pembinaan pada Makanan Jajanan dan Sentra Makanan Jajanan	Persentase pelaksanaan pengawasan Obat dan makanan	-			85 %	4.500.000,00			-	Meningkatkan kualitas Sumber Daya Manusia yang sehat, berpengetahuan, terampil dan berdayasaing Peningkatan pemerataan pendidikan dan pelayanan kesehatan serta pelayanan dasar lainnya	-	-	5.500.000,00	DINAS KESEHATAN
	1.02.04.2.05.0001	Pengendalian dan Pengawasan serta Tindak Lanjut Penerbitan Stiker Pembinaan pada Makanan Jajanan dan Sentra Makanan Jajanan														

NO	KODE	URUSAN / BIDANG URUSAN / PROGRAM / KEGIATAN / SUB KEGIATAN	INDIKATOR PROGRAM / KEGIATAN / SUB KEGIATAN	TARGET AKHIR PERIODE RENSTRA OPD	REALISASI CAPAIAN RENJA OPD TAHUN 2022	PRAKIRAAN CAPAIAN TARGET RENJA OPD TAHUN 2023	CAPAIAN KINERJA DAN KERANGKA PENDANAAN						KELOMPOK SASARAN	PRAKIRAAN MAJU RENCANA TAHUN 2025		PERANGKAT DAERAH PENANGGUNG JAWAB
							TARGET 2024	PAGU INDIKATIF (Rp)	LOKASI	SUMBER DANA	PRIORITAS			TARGET	PAGU INDIKATIF (Rp)	
											NASIONAL	DAERAH				
1	2	3	4	5	6	7	8	9	10	11	12	13	14	15	16	17
			Jumlah Dokumen Hasil Pengendalian dan Pengawasan serta Tindak Lanjut Penerbitan Stiker Pembinaan pada Makanan Jajanan dan Sentra Makanan Jajanan				12 Dokumen	4.500.000,00	Kota Solok, Semua Kecamatan, Semua Kel/Desa	DAU YANG DITENTUKAN P ENGUNAANN YA BIDANG KESEHATAN	-	Meningkatk an kualitas Sumber Daya Manusia yang sehat, berpengeta huan, terampil dan berdaya saing Peningkata n pemerata n pendidikan dan pelayanan kesehatan serta pelayanan dasar lainnya	-		5.500.000,00	DINAS KESEHATAN
	1.02.04.2.06	Pemeriksaan dan Tindak Lanjut Hasil Pemeriksaan Post Market pada Produksi dan Produk Makanan Minuman Industri Rumah Tangga	-	-			-	200.000.000,00			-	Meningkatk an kualitas Sumber Daya Manusia yang sehat, berpengeta huan, terampil dan berdaya saing Peningkata n pemerata n pendidikan dan pelayanan kesehatan serta pelayanan dasar lainnya	-	-	100.000.000,00	DINAS KESEHATAN
	1.02.04.2.06.0001	Pemeriksaan Post Market pada Produk Makanan-Minuman Industri Rumah Tangga yang Beredar dan Pengawasan serta Tindak Lanjut Pengawasan														

NO	KODE	URUSAN / BIDANG URUSAN / PROGRAM / KEGIATAN / SUB KEGIATAN	INDIKATOR PROGRAM / KEGIATAN / SUB KEGIATAN	TARGET AKHIR PERIODE RENSTRA OPD	REALISASI CAPAIAN RENJA OPD TAHUN 2022	PRAKIRAAN CAPAIAN TARGET RENJA OPD TAHUN 2023	CAPAIAN KINERJA DAN KERANGKA PENDANAAN						KELOMPOK SASARAN	PRAKIRAAN MAJU RENCANA TAHUN 2025		PERANGKAT DAERAH PENANGGUNG JAWAB
							TARGET 2024	PAGU INDIKATIF (Rp)	LOKASI	SUMBER DANA	PRIORITAS			TARGET	PAGU INDIKATIF (Rp)	
											NASIONAL	DAERAH				
1	2	3	4	5	6	7	8	9	10	11	12	13	14	15	16	17
			Jumlah Produk dan Sarana Produksi Makanan-Minuman Industri Rumah Tangga Beredar yang Dilakukan Pemeriksaan Post Market dalam rangka Tindak Lanjut Pengawasan				15 Unit	200.000.000,00	Kota Solok, Semua Kecamatan, Semua Kel/Desa	DANA TRANSFER KHUSUS-DANA ALOKASI KHUSUS NON FISIK	-	Meningkatk an kualitas Sumber Daya Manusia yang sehat, berpengeta huan, terampil dan berdaya saing Peningkata n pemerata an pendidikan dan pelayanan kesehatan serta pelayanan dasar lainnya	-		100.000.000,00	DINAS KESEHATAN
5.	1.02.05	PROGRAM PEMBERDAYAAN MASYARAKAT BIDANG KESEHATAN	Persentase keluarga ber-PHBS Persentase Upaya Kesehatan Berbasis Masyarakat (UKBM) aktif	100 % 66 %			64 % 100 %	533.065.000,00						100 % 66 %	510.500.000,00	
	1.02.05.2.01	Advokasi, Pemberdayaan, Kemitraan, Peningkatan Peran serta Masyarakat dan Lintas Sektor Tingkat Daerah Kabupaten/Kota	Impelentasi germas Ketersediaan dana CSR Lomba kader Posyandu berprestasi Persentase Posyandu terbina Pokjanal Posyandu Aktif Reward berhenti merokok	-			2 kebijakan 1 paket 3 kali 100 % 1 kelompok 13 Kelurahan	8.900.000,00			-	Meningkatk an kualitas Sumber Daya Manusia yang sehat, berpengeta huan, terampil dan berdaya saing Peningkata n pemerata an pendidikan dan pelayanan kesehatan serta pelayanan dasar lainnya	-	-	10.000.000,00	DINAS KESEHATAN
	1.02.05.2.01.0001	Peningkatan Upaya Promosi Kesehatan, Advokasi, Kemitraan dan Pemberdayaan Masyarakat														

NO	KODE	URUSAN / BIDANG URUSAN / PROGRAM / KEGIATAN / SUB KEGIATAN	INDIKATOR PROGRAM / KEGIATAN / SUB KEGIATAN	TARGET AKHIR PERIODE RENSTRA OPD	REALISASI CAPAIAN RENJA OPD TAHUN 2022	PRAKIRAAN CAPAIAN TARGET RENJA OPD TAHUN 2023	CAPAIAN KINERJA DAN KERANGKA PENDANAAN						KELOMPOK SASARAN	PRAKIRAAN MAJU RENCANA TAHUN 2025		PERANGKAT DAERAH PENANGGUNG JAWAB
							TARGET 2024	PAGU INDIKATIF (Rp)	LOKASI	SUMBER DANA	PRIORITAS			TARGET	PAGU INDIKATIF (Rp)	
											NASIONAL	DAERAH				
1	2	3	4	5	6	7	8	9	10	11	12	13	14	15	16	17
			Jumlah Dokumen Promosi Kesehatan, Advokasi, Kemitraan dan Pemberdayaan Masyarakat				5 Dokumen	8.900.000,00	Kota Solok, Semua Kecamatan, Semua Kel/Desa	DAU YANG DITENTUKAN P ENGUNAANN YA BIDANG KESEHATAN	-	Meningkatk an kualitas Sumber Daya Manusia yang sehat, berpengeta huan, terampil dan berdaya saing Peningkata n pemerata n pendidikan dan pelayanan kesehatan serta pelayanan dasar lainnya	-		10.000.000,00	DINAS KESEHATAN
	1.02.05.2.02	Pelaksanaan Sehat dalam rangka Promotif Preventif Tingkat Daerah Kabupaten/Kota	Media informasi kesehatan Pembinaan dan pengawasan KTR Penyuluhan kesehatan	-			8 Jenis 7 kali 12 kali	208.845.000,00			-	Meningkatk an kualitas Sumber Daya Manusia yang sehat, berpengeta huan, terampil dan berdaya saing Peningkata n pemerata n pendidikan dan pelayanan kesehatan serta pelayanan dasar lainnya	-	-	150.000.000,00	DINAS KESEHATAN
	1.02.05.2.02.0001	Penyelenggaraan Promosi Kesehatan dan Gerakan Hidup Bersih dan Sehat														

NO	KODE	URUSAN / BIDANG URUSAN / PROGRAM / KEGIATAN / SUB KEGIATAN	INDIKATOR PROGRAM / KEGIATAN / SUB KEGIATAN	TARGET AKHIR PERIODE RENSTRA OPD	REALISASI CAPAIAN RENJA OPD TAHUN 2022	PRAKIRAAN CAPAIAN TARGET RENJA OPD TAHUN 2023	CAPAIAN KINERJA DAN KERANGKA PENDANAAN						KELOMPOK SASARAN	PRAKIRAAN MAJU RENCANA TAHUN 2025		PERANGKAT DAERAH PENANGGUNG JAWAB
							TARGET 2024	PAGU INDIKATIF (Rp)	LOKASI	SUMBER DANA	PRIORITAS			TARGET	PAGU INDIKATIF (Rp)	
											NASIONAL	DAERAH				
1	2	3	4	5	6	7	8	9	10	11	12	13	14	15	16	17
			Jumlah Dokumen Hasil Penyelenggaraan Promosi Kesehatan dan Gerakan Hidup Bersih dan Sehat				6 Dokumen	208.845.000,00	Kota Solok, Semua Kecamatan, Semua Kel/Desa	DANA TRANSFER KHUSUS-DANA ALOKASI KHUSUS NON FISIK, DAU YANG DITENTUKAN PENGGUNAANNYA BIDANG KESEHATAN	-	Meningkatkan kualitas Sumber Daya Manusia yang sehat, berpengetahuan, terampil dan berdayasaing Peningkatan pemerataan pendidikan dan pelayanan kesehatan serta pelayanan dasar lainnya	-		150.000.000,00	DINAS KESEHATAN
	1.02.05.2.03	Pengembangan dan Pelaksanaan Upaya Kesehatan Bersumber Daya Masyarakat (UKBM) Tingkat Daerah Kabupaten/Kota	Kelurahan siaga aktif Persentase Dokter Kecil terbina Persentase Penjangkaran Anak Sekolah Persentase Poskestren terbina Persentase Posyandu Aktif Persentase SBH Terbina Persentase UKS Terbina Rasio Posyandu per satuan Balita	-			13 kelurahan 100 % 100 % 100 % 80 % 100 % 100 % 1 : 100	315.320.000,00			-	Meningkatkan kualitas Sumber Daya Manusia yang sehat, berpengetahuan, terampil dan berdayasaing Peningkatan pemerataan pendidikan dan pelayanan kesehatan serta pelayanan dasar lainnya	-	-	350.500.000,00	DINAS KESEHATAN
	1.02.05.2.03.0001	Bimbingan Teknis dan Supervisi Pengembangan dan Pelaksanaan Upaya Kesehatan Bersumber Daya Masyarakat (UKBM)														

[illegible]

NO	KODE	URUSAN / BIDANG URUSAN / PROGRAM / KEGIATAN / SUB KEGIATAN	INDIKATOR PROGRAM / KEGIATAN / SUB KEGIATAN	TARGET AKHIR PERIODE RENSTRA OPD	REALISASI CAPAIAN RENJA OPD TAHUN 2022	PRAKIRAAN CAPAIAN TARGET RENJA OPD TAHUN 2023	CAPAIAN KINERJA DAN KERANGKA PENDANAAN						KELOMPOK SASARAN	PRAKIRAAN MAJU RENCANA TAHUN 2025		PERANGKAT DAERAH PENANGGUNG JAWAB
							TARGET 2024	PAGU INDIKATIF (Rp)	LOKASI	SUMBER DANA	PRIORITAS			TARGET	PAGU INDIKATIF (Rp)	
											NASIONAL	DAERAH				
1	2	3	4	5	6	7	8	9	10	11	12	13	14	15	16	17
6.	1.02.02	PROGRAM PEMENUHAN UPAYA KESEHATAN PERORANGAN DAN UPAYA KESEHATAN MASYARAKAT	<i>Persentase Pelayanan Kesehatan bayi sesuai Standar</i> <i>Cakupan desa/kelurahan Universal Child Immunization (UCI)</i> <i>Persentase Pelayanan Kesehatan balita sesuai Standar</i> <i>Persentase Penanganan Penyakit Menular Operasional Rumah Sakit type C</i> <i>Persentase Penyakit tidak Menular yang terdeteksi</i> <i>Persentase Balita wasting (kurus dan sangat kurus berdasarkan Berat badan menurut tinggi badan)</i>	100 % 3.90 % 100 % 100 % 100 % 95 % 100 % 96.65 % 24.77 % 100 % 1 unit 100 % 3.90 % 100 % 100 % 100 % 95 % 96.65 % 24.77 % 80 % 96.65 % 80 % 100 % 100 % 1 unit 100 % 3.90 % 100 % 100 % 100 % 100 % 95 % 100 % 100 % 1 unit 100 % 3.90 % 100 % 100 % 100 % 100 % 95 % 100 % 96.65 % 24.77 % 80 % 100 % 100 % 1 unit 100 % 100 % 80 % 100 % 24.77 %		93 % 80 % 100 % 87.67 % 1 unit 22.46 % 4 %	273.238.350,00						100 % 3.90 % 100 % 100 % 100 % 95 % 100 % 96.65 % 24.77 % 100 % 1 unit 100 % 3.90 % 100 % 100 % 100 % 100 % 95 % 96.65 % 24.77 % 80 % 96.65 % 80 % 100 % 100 % 1 unit 100 % 3.90 % 100 % 100 % 100 % 100 % 95 % 100 % 100 % 1 unit 100 % 3.90 % 100 % 100 % 100 % 100 % 95 % 100 % 96.65 % 24.77 % 80 % 100 % 100 % 1 unit 100 % 100 % 80 % 100 % 24.77 %	219.000.000,00		
	1.02.02.2.02	Penyediaan Layanan Kesehatan untuk UKM dan UKP Rujukan Tingkat Daerah Kabupaten/Kota	<i>Audit Maternal Perinatal Survailens dan Respon (AMP-SR)</i> <i>Cakupan Balita yang berat badannya (D/S)</i> <i>Cakupan pelayanan kesehatan rujukan pasien masyarakat miskin</i> <i>Cakupan Persalinan di fasilitas kesehatan</i> <i>Pelayanan Kesehatan Lansia</i> <i>Pelayanan Kesehatan Orang Dengan Gangguan Jiwa</i> <i>Berat</i>	-			4 kali 85 % 100 % 100 % 100 % 100 % 100 % 100 % 100 % 100 % 90 % 100 % 97 %	273.238.350,00			-	Meningkatk an kualitas Sumber Daya Manusia yang sehat, berpengeta huan, terampil dan berdaya saing Peningkata n pemerata	Individu dan Masyarakat	-	219.000.000,00	DINAS KESEHATAN

NO	KODE	URUSAN / BIDANG URUSAN / PROGRAM / KEGIATAN / SUB KEGIATAN	INDIKATOR PROGRAM / KEGIATAN / SUB KEGIATAN	TARGET AKHIR PERIODE RENSTRA OPD	REALISASI CAPAIAN RENJA OPD TAHUN 2022	PRAKIRAAN CAPAIAN TARGET RENJA OPD TAHUN 2023	CAPAIAN KINERJA DAN KERANGKA PENDANAAN						KELOMPOK SASARAN	PRAKIRAAN MAJU RENCANA TAHUN 2025		PERANGKAT DAERAH PENANGGUNG JAWAB
							TARGET 2024	PAGU INDIKATIF (Rp)	LOKASI	SUMBER DANA	PRIORITAS			TARGET	PAGU INDIKATIF (Rp)	
											NASIONAL	DAERAH				
1	2	3	4	5	6	7	8	9	10	11	12	13	14	15	16	17
			Pelayanan Kesehatan Orang Dengan resiko terinfeksi virus yang melemahkan daya tahan tubuh manusia (Human Immunodeficiency Virus) Pelayanan Kesehatan orang terduga Tuberkolosis Pelayanan Kesehatan pada usia Produktif Pelayanan Kesehatan Penderita Diabetes Melitus Pelayanan Kesehatan Penderita Hipertensi Penanganan Bumil, Bulin, bufas dengan Komplikasi Penyelidikan Epidemiologi yang dilakukan Persentase akses air minum sehat Persentase akses jamban sehat Persentase balita ditimbang naik berat badannya (N/D) Persentase Balita Stunting (Pendek dan sangat pendek) Persentase bumil Resiko KEK Persentase Ibu hamil anemia Persentase keluarga yang dilakukan intervensi Persentase KK yang dikunjungi Persentase Limbah medis yang ditangani Persentase Neonatal komplikasi yang ditangani Persentase pelayanan Neonatus sesuai standar (KN lengkap) Persentase perempuan usia 30 sampai 50 tahun yang dideteksi dini kanker serviks dan payudara Persentase Puskesmas Pandu PTM Persentase remaja putri yang mendapatkan TTD Persentase TTU dan TPM yang dibina				100 % 88 % 12 % 6 % 8 % 98 % 98 % 100 % 90 % 93 % 80 % 100 % 58 % 85 %					an pendidikan dan pelayanan kesehatan serta pelayanan dasar lainnya				
	1.02.02.2.02.0002	Pengelolaan Pelayanan Kesehatan Ibu Bersalin														

NO	KODE	URUSAN / BIDANG URUSAN / PROGRAM / KEGIATAN / SUB KEGIATAN	INDIKATOR PROGRAM / KEGIATAN / SUB KEGIATAN	TARGET AKHIR PERIODE RENSTRA OPD	REALISASI CAPAIAN RENJA OPD TAHUN 2022	PRAKIRAAN CAPAIAN TARGET RENJA OPD TAHUN 2023	CAPAIAN KINERJA DAN KERANGKA PENDANAAN						KELOMPOK SASARAN	PRAKIRAAN MAJU RENCANA TAHUN 2025		PERANGKAT DAERAH PENANGGUNG JAWAB
							TARGET 2024	PAGU INDIKATIF (Rp)	LOKASI	SUMBER DANA	PRIORITAS			TARGET	PAGU INDIKATIF (Rp)	
											NASIONAL	DAERAH				
1	2	3	4	5	6	7	8	9	10	11	12	13	14	15	16	17
			Jumlah Ibu Bersalin yang Mendapatkan Pelayanan Kesehatan Sesuai Standar				1510 Orang	113.500.000,00	Kota Solok, Semua Kecamatan, Semua Kel/Desa	DANA TRANSFER UMUM-DANA ALOKASI UMUM	-	Meningkatk an kualitas Sumber Daya Manusia yang sehat, berpengeta huan, terampil dan berdaya saing Peningkata n pemerata an pendidikan dan pelayanan kesehatan serta pelayanan dasar lainnya	Individu dan Masyarakat		120.000.000,00	DINAS KESEHATAN
	1.02.02.2.02.0009	Pengelolaan Pelayanan Kesehatan Penderita Diabetes Melitus														
			Jumlah Penderita Diabetes Melitus yang Mendapatkan Pelayanan Kesehatan Sesuai Standar				608 Orang	76.706.350,00	Kota Solok, Semua Kecamatan, Semua Kel/Desa	DANA TRANSFER UMUM-DANA ALOKASI UMUM, DANA TRANSFER KHUSUS-DANA ALOKASI KHUSUS NON FISIK	-	Meningkatk an kualitas Sumber Daya Manusia yang sehat, berpengeta huan, terampil dan berdaya saing Peningkata n pemerata an pendidikan dan pelayanan kesehatan serta pelayanan dasar lainnya	Individu dan Masyarakat		11.000.000,00	DINAS KESEHATAN
	1.02.02.2.02.0013	Pengelolaan Pelayanan Kesehatan bagi Penduduk pada Kondisi Kejadian Luar Biasa (KLB)														

NO	KODE	URUSAN / BIDANG URUSAN / PROGRAM / KEGIATAN / SUB KEGIATAN	INDIKATOR PROGRAM / KEGIATAN / SUB KEGIATAN	TARGET AKHIR PERIODE RENSTRA OPD	REALISASI CAPAIAN RENJA OPD TAHUN 2022	PRAKIRAAN CAPAIAN TARGET RENJA OPD TAHUN 2023	CAPAIAN KINERJA DAN KERANGKA PENDANAAN						KELOMPOK SASARAN	PRAKIRAAN MAJU RENCANA TAHUN 2025		PERANGKAT DAERAH PENANGGUNG JAWAB
							TARGET 2024	PAGU INDIKATIF (Rp)	LOKASI	SUMBER DANA	PRIORITAS			TARGET	PAGU INDIKATIF (Rp)	
											NASIONAL	DAERAH				
1	2	3	4	5	6	7	8	9	10	11	12	13	14	15	16	17
			Jumlah Dokumen Hasil Pengelolaan Pelayanan Kesehatan bagi Penduduk pada Kondisi Kejadian Luar Biasa (KLB) Sesuai Standar				40 Dokumen	83.032.000,00	Kota Solok, Semua Kecamatan, Semua Kel/Desa	DANA TRANSFER UMUM-DANA ALOKASI UMUM, DANA TRANSFER KHUSUS-DANA ALOKASI KHUSUS NON FISIK	-	Meningkatkan kualitas Sumber Daya Manusia yang sehat, berpengetahuan, terampil dan berdayasaing Peningkatan pemerataan pendidikan dan pelayanan kesehatan serta pelayanan dasar lainnya	Individu dan Masyarakat		88.000.000,00	DINAS KESEHATAN
	1.02	URUSAN PEMERINTAHAN BIDANG KESEHATAN						8.181.841.216,00							12.245.100.000,00	
1.	1.02.01	PROGRAM PENUNJANG URUSAN PEMERINTAHAN DAERAH KABUPATEN/KOTA	Persentase cakupan pemenuhan kebutuhan pelayanan kantor	100 %			100 %	6.134.878.366,00						100 %	10.058.000.000,00	
	1.02.01.2.01	Perencanaan, Penganggaran, dan Evaluasi Kinerja Perangkat Daerah	Persentase pemenuhan dokumen perencanaan penganggaran dan evaluasi kinerja perangkat daerah	-			100 %	13.000.000,00			Meningkatkan Sumber Daya Manusia Yang Berkualitas Dan Berdayasaing	Meningkatkan kualitas Sumber Daya Manusia yang sehat, berpengetahuan, terampil dan berdayasaing Peningkatan pemerataan pendidikan dan pelayanan kesehatan serta pelayanan dasar lainnya	ASN Dinas Kesehatan	-	29.000.000,00	DINAS KESEHATAN
	1.02.01.2.01.0001	Penyusunan Dokumen Perencanaan Perangkat Daerah														

NO	KODE	URUSAN / BIDANG URUSAN / PROGRAM / KEGIATAN / SUB KEGIATAN	INDIKATOR PROGRAM / KEGIATAN / SUB KEGIATAN	TARGET AKHIR PERIODE RENSTRA OPD	REALISASI CAPAIAN RENJA OPD TAHUN 2022	PRAKIRAAN CAPAIAN TARGET RENJA OPD TAHUN 2023	CAPAIAN KINERJA DAN KERANGKA PENDANAAN						KELOMPOK SASARAN	PRAKIRAAN MAJU RENCANA TAHUN 2025		PERANGKAT DAERAH PENANGGUNG JAWAB
							TARGET 2024	PAGU INDIKATIF (Rp)	LOKASI	SUMBER DANA	PRIORITAS			TARGET	PAGU INDIKATIF (Rp)	
											NASIONAL	DAERAH				
1	2	3	4	5	6	7	8	9	10	11	12	13	14	15	16	17
			Jumlah Dokumen Perencanaan Perangkat Daerah				2 Dokumen	5.000.000,00	Semua Kota/Kab, Semua Kecamatan, Semua Kel/Desa	DANA TRANSFER UMUM-DANA ALOKASI UMUM	Meningkatk an Sumber Daya Manusia Yang Berkualitas Dan Berdaya Saing	Meningkatk an kualitas Sumber Daya Manusia yang sehat, berpengeta huan, terampil dan berdaya saing Peningkata n pemerata an pendidikan dan pelayanan kesehatan serta pelayanan dasar lainnya	ASN Dinas Kesehatan		19.000.000,00	DINAS KESEHATAN
	1.02.01.2.01.0004	Koordinasi dan Penyusunan DPA-SKPD														
			Jumlah Dokumen DPA-SKPD dan Laporan Hasil Koordinasi Penyusunan Dokumen DPA-SKPD				2 Dokumen	3.000.000,00	Kota Solok, Semua Kecamatan, Semua Kel/Desa	DANA TRANSFER UMUM-DANA ALOKASI UMUM	Meningkatk an Sumber Daya Manusia Yang Berkualitas Dan Berdaya Saing	Peningkata n pemerata an pendidikan dan pelayanan kesehatan serta pelayanan dasar lainnya	ASN Dinas Kesehatan		5.000.000,00	DINAS KESEHATAN
	1.02.01.2.01.0006	Koordinasi dan Penyusunan Laporan Capaian Kinerja dan Ikhtisar Realisasi Kinerja SKPD														
			Jumlah Laporan Capaian Kinerja dan Ikhtisar Realisasi Kinerja SKPD dan Laporan Hasil Koordinasi Penyusunan Laporan Capaian Kinerja dan Ikhtisar Realisasi Kinerja SKPD				5 Laporan	5.000.000,00	Kota Solok, Semua Kecamatan, Semua Kel/Desa	DANA TRANSFER UMUM-DANA ALOKASI UMUM	Meningkatk an Sumber Daya Manusia Yang Berkualitas Dan Berdaya Saing	Meningkatk an kualitas Sumber Daya Manusia yang sehat, berpengeta huan, terampil dan berdaya saing Peningkata n pemerata an pendidikan dan pelayanan kesehatan serta pelayanan dasar lainnya	ASN Dinas Kesehatan		5.000.000,00	DINAS KESEHATAN

NO	KODE	URUSAN / BIDANG URUSAN / PROGRAM / KEGIATAN / SUB KEGIATAN	INDIKATOR PROGRAM / KEGIATAN / SUB KEGIATAN	TARGET AKHIR PERIODE RENSTRA OPD	REALISASI CAPAIAN RENJA OPD TAHUN 2022	PRAKIRAAN CAPAIAN TARGET RENJA OPD TAHUN 2023	CAPAIAN KINERJA DAN KERANGKA PENDANAAN						KELOMPOK SASARAN	PRAKIRAAN MAJU RENCANA TAHUN 2025		PERANGKAT DAERAH PENANGGUNG JAWAB
							TARGET 2024	PAGU INDIKATIF (Rp)	LOKASI	SUMBER DANA	PRIORITAS			TARGET	PAGU INDIKATIF (Rp)	
											NASIONAL	DAERAH				
1	2	3	4	5	6	7	8	9	10	11	12	13	14	15	16	17
	1.02.01.2.06	Administrasi Umum Perangkat Daerah	Cakupan pelayanan administrasi umum perangkat daerah	-			100 %	474.704.150,00			Meningkatkan Sumber Daya Manusia Yang Berkualitas Dan Berdaya Saing	Peningkatan pemerataan pendidikan dan pelayanan kesehatan serta pelayanan dasar lainnya	ASN Dinas Kesehatan	-	765.000.000,00	DINAS KESEHATAN
	1.02.01.2.06.0001	Penyediaan Komponen Instalasi Listrik/Penerangan Bangunan Kantor														
			Jumlah Paket Komponen Instalasi Listrik/Penerangan Bangunan Kantor yang Disediakan				4 Paket	30.004.250,00	Kota Solok, Semua Kecamatan, Semua Kel/Desa	DANA TRANSFER UMUM-DANA ALOKASI UMUM	Meningkatkan Sumber Daya Manusia Yang Berkualitas Dan Berdaya Saing	Peningkatan pemerataan pendidikan dan pelayanan kesehatan serta pelayanan dasar lainnya	ASN Dinas Kesehatan		110.000.000,00	DINAS KESEHATAN
	1.02.01.2.06.0002	Penyediaan Peralatan dan Perlengkapan Kantor														
			-				-	40.010.400,00	-	DANA TRANSFER UMUM-DANA ALOKASI UMUM	Meningkatkan Sumber Daya Manusia Yang Berkualitas Dan Berdaya Saing	Meningkatkan kualitas Sumber Daya Manusia yang sehat, berpengetahuan, terampil dan berdayasaing Peningkatan pemerataan pendidikan dan pelayanan kesehatan serta pelayanan dasar lainnya	ASN Dinas Kesehatan		100.000.000,00	DINAS KESEHATAN
	1.02.01.2.06.0004	Penyediaan Bahan Logistik Kantor														

NO	KODE	URUSAN / BIDANG URUSAN / PROGRAM / KEGIATAN / SUB KEGIATAN	INDIKATOR PROGRAM / KEGIATAN / SUB KEGIATAN	TARGET AKHIR PERIODE RENSTRA OPD	REALISASI CAPAIAN RENJA OPD TAHUN 2022	PRAKIRAAN CAPAIAN TARGET RENJA OPD TAHUN 2023	CAPAIAN KINERJA DAN KERANGKA PENDANAAN						KELOMPOK SASARAN	PRAKIRAAN MAJU RENCANA TAHUN 2025		PERANGKAT DAERAH PENANGGUNG JAWAB
							TARGET 2024	PAGU INDIKATIF (Rp)	LOKASI	SUMBER DANA	PRIORITAS			TARGET	PAGU INDIKATIF (Rp)	
											NASIONAL	DAERAH				
1	2	3	4	5	6	7	8	9	10	11	12	13	14	15	16	17
			Jumlah Paket Bahan Logistik Kantor yang Disediakan				4 Paket	119.999.400,00	Kota Solok, Semua Kecamatan, Semua Kel/Desa	DANA TRANSFER UMUM-DANA ALOKASI UMUM	Meningkatkan Sumber Daya Manusia Yang Berkualitas Dan Berdaya Saing	Meningkatkan kualitas Sumber Daya Manusia yang sehat, berpengetahuan, terampil dan berdayasaing Peningkatan pemerataan pendidikan dan pelayanan kesehatan serta pelayanan dasar lainnya	ASN Dinas Kesehatan		125.000.000,00	DINAS KESEHATAN
	1.02.01.2.06.0005	Penyediaan Barang Cetak dan Penggandaan														
			Jumlah Paket Barang Cetak dan Penggandaan yang Disediakan				3 Paket	35.000.000,00	Kota Solok, Semua Kecamatan, Semua Kel/Desa	DANA TRANSFER UMUM-DANA ALOKASI UMUM	Meningkatkan Sumber Daya Manusia Yang Berkualitas Dan Berdaya Saing	Meningkatkan kualitas Sumber Daya Manusia yang sehat, berpengetahuan, terampil dan berdayasaing Peningkatan pemerataan pendidikan dan pelayanan kesehatan serta pelayanan dasar lainnya	ASN Dinas Kesehatan		120.000.000,00	DINAS KESEHATAN
	1.02.01.2.06.0009	Penyelenggaraan Rapat Koordinasi dan Konsultasi SKPD														

NO	KODE	URUSAN / BIDANG URUSAN / PROGRAM / KEGIATAN / SUB KEGIATAN	INDIKATOR PROGRAM / KEGIATAN / SUB KEGIATAN	TARGET AKHIR PERIODE RENSTRA OPD	REALISASI CAPAIAN RENJA OPD TAHUN 2022	PRAKIRAAN CAPAIAN TARGET RENJA OPD TAHUN 2023	CAPAIAN KINERJA DAN KERANGKA PENDANAAN						KELOMPOK SASARAN	PRAKIRAAN MAJU RENCANA TAHUN 2025		PERANGKAT DAERAH PENANGGUNG JAWAB
							TARGET 2024	PAGU INDIKATIF (Rp)	LOKASI	SUMBER DANA	PRIORITAS			TARGET	PAGU INDIKATIF (Rp)	
											NASIONAL	DAERAH				
1	2	3	4	5	6	7	8	9	10	11	12	13	14	15	16	17
			Jumlah Laporan Penyelenggaraan Rapat Koordinasi dan Konsultasi SKPD				3 Laporan	249.690.100,00	Kota Solok, Semua Kecamatan, Semua Kel/Desa	DANA TRANSFER UMUM-DANA ALOKASI UMUM	Meningkatk an Sumber Daya Manusia Yang Berkualitas Dan Berdaya Saing	Meningkatk an kualitas Sumber Daya Manusia yang sehat, berpengeta huan, terampil dan berdaya saing Peningkata n pemerata an pendidikan dan pelayanan kesehatan serta pelayanan dasar lainnya	ASN Dinas Kesehatan		310.000.000,00	DINAS KESEHATAN
	1.02.01.2.07	Pengadaan Barang Milik Daerah Penunjang Urusan Pemerintah Daerah	Cakupan penyediaan barang milik daerah	-			100 %	61.775.000,00			Meningkatk an Sumber Daya Manusia Yang Berkualitas Dan Berdaya Saing	Meningkatk an kualitas Sumber Daya Manusia yang sehat, berpengeta huan, terampil dan berdaya saing Peningkata n pemerata an pendidikan dan pelayanan kesehatan serta pelayanan dasar lainnya	ASN Dinas Kesehatan	-	1.000.000.000,00	DINAS KESEHATAN
	1.02.01.2.07.0011	Pengadaan Sarana dan Prasarana Pendukung Gedung Kantor atau Bangunan Lainnya														

NO	KODE	URUSAN / BIDANG URUSAN / PROGRAM / KEGIATAN / SUB KEGIATAN	INDIKATOR PROGRAM / KEGIATAN / SUB KEGIATAN	TARGET AKHIR PERIODE RENSTRA OPD	REALISASI CAPAIAN RENJA OPD TAHUN 2022	PRAKIRAAN CAPAIAN TARGET RENJA OPD TAHUN 2023	CAPAIAN KINERJA DAN KERANGKA PENDANAAN						KELOMPOK SASARAN	PRAKIRAAN MAJU RENCANA TAHUN 2025		PERANGKAT DAERAH PENANGGUNG JAWAB
							TARGET 2024	PAGU INDIKATIF (Rp)	LOKASI	SUMBER DANA	PRIORITAS			TARGET	PAGU INDIKATIF (Rp)	
											NASIONAL	DAERAH				
1	2	3	4	5	6	7	8	9	10	11	12	13	14	15	16	17
			Jumlah Unit Sarana dan Prasarana Pendukung Gedung Kantor atau Bangunan Lainnya yang Disediakan				7 Unit	61.775.000,00	Kota Solok, Semua Kecamatan, Semua Kel/Desa	DANA TRANSFER UMUM-DANA ALOKASI UMUM	Meningkatkan Sumber Daya Manusia Yang Berkualitas Dan Berdaya Saing	Meningkatkan kualitas Sumber Daya Manusia yang sehat, berpengetahuan, terampil dan berdayasaing Peningkatan pemerataan pendidikan dan pelayanan kesehatan serta pelayanan dasar lainnya	ASN Dinas Kesehatan		1.000.000.000,00	DINAS KESEHATAN
	1.02.01.2.08	Penyediaan Jasa Penunjang Urusan Pemerintahan Daerah	Cakupan jasa penunjang operasional kantor	-			100 %	4.431.732.216,00			Meningkatkan Sumber Daya Manusia Yang Berkualitas Dan Berdaya Saing	Meningkatkan kualitas Sumber Daya Manusia yang sehat, berpengetahuan, terampil dan berdayasaing Peningkatan pemerataan pendidikan dan pelayanan kesehatan serta pelayanan dasar lainnya	ASN Dinas Kesehatan	-	6.704.000.000,00	DINAS KESEHATAN
	1.02.01.2.08.0001	Penyediaan Jasa Surat Menyurat														

NO	KODE	URUSAN / BIDANG URUSAN / PROGRAM / KEGIATAN / SUB KEGIATAN	INDIKATOR PROGRAM / KEGIATAN / SUB KEGIATAN	TARGET AKHIR PERIODE RENSTRA OPD	REALISASI CAPAIAN RENJA OPD TAHUN 2022	PRAKIRAAN CAPAIAN TARGET RENJA OPD TAHUN 2023	CAPAIAN KINERJA DAN KERANGKA PENDANAAN						KELOMPOK SASARAN	PRAKIRAAN MAJU RENCANA TAHUN 2025		PERANGKAT DAERAH PENANGGUNG JAWAB
							TARGET 2024	PAGU INDIKATIF (Rp)	LOKASI	SUMBER DANA	PRIORITAS			TARGET	PAGU INDIKATIF (Rp)	
											NASIONAL	DAERAH				
1	2	3	4	5	6	7	8	9	10	11	12	13	14	15	16	17
			Jumlah Laporan Penyediaan Jasa Surat Menyurat				4 Laporan	2.220.000,00	Kota Solok, Semua Kecamatan, Semua Kel/Desa	DANA TRANSFER UMUM-DANA ALOKASI UMUM	Meningkatk an Sumber Daya Manusia Yang Berkualitas Dan Berdaya Saing	Meningkatk an kualitas Sumber Daya Manusia yang sehat, berpengeta huan, terampil dan berdaya saing Peningkata n pemerata an pendidikan dan pelayanan kesehatan serta pelayanan dasar lainnya	ASN Dinas Kesehatan		4.000.000,00	DINAS KESEHATAN
	1.02.01.2.08.0002	Penyediaan Jasa Komunikasi, Sumber Daya Air dan Listrik														
			Jumlah Laporan Penyediaan Jasa Komunikasi, Sumber Daya Air dan Listrik yang Disediakan				7 Laporan	464.133.480,00	Kota Solok, Semua Kecamatan, Semua Kel/Desa	DANA TRANSFER UMUM-DANA ALOKASI UMUM	Meningkatk an Sumber Daya Manusia Yang Berkualitas Dan Berdaya Saing	Meningkatk an kualitas Sumber Daya Manusia yang sehat, berpengeta huan, terampil dan berdaya saing Peningkata n pemerata an pendidikan dan pelayanan kesehatan serta pelayanan dasar lainnya	ASN Dinas Kesehatan		1.600.000.000,00	DINAS KESEHATAN
	1.02.01.2.08.0004	Penyediaan Jasa Pelayanan Umum Kantor														
			Jumlah Laporan Penyediaan Jasa Pelayanan Umum Kantor yang Disediakan				4 Laporan	3.965.378.736,00	Kota Solok, Semua Kecamatan, Semua Kel/Desa	DANA TRANSFER UMUM-DANA ALOKASI UMUM	Meningkatk an Sumber Daya Manusia Yang Berkualitas Dan Berdaya Saing	Peningkata n pemerata an pendidikan dan pelayanan kesehatan serta pelayanan dasar lainnya	ASN Dinas Kesehatan		5.100.000.000,00	DINAS KESEHATAN

NO	KODE	URUSAN / BIDANG URUSAN / PROGRAM / KEGIATAN / SUB KEGIATAN	INDIKATOR PROGRAM / KEGIATAN / SUB KEGIATAN	TARGET AKHIR PERIODE RENSTRA OPD	REALISASI CAPAIAN RENJA OPD TAHUN 2022	PRAKIRAAN CAPAIAN TARGET RENJA OPD TAHUN 2023	CAPAIAN KINERJA DAN KERANGKA PENDANAAN						KELOMPOK SASARAN	PRAKIRAAN MAJU RENCANA TAHUN 2025		PERANGKAT DAERAH PENANGGUNG JAWAB
							TARGET 2024	PAGU INDIKATIF (Rp)	LOKASI	SUMBER DANA	PRIORITAS			TARGET	PAGU INDIKATIF (Rp)	
											NASIONAL	DAERAH				
1	2	3	4	5	6	7	8	9	10	11	12	13	14	15	16	17
	1.02.01.2.09	Pemeliharaan Barang Milik Daerah Penunjang Urusan Pemerintahan Daerah	Persentase pemeliharaan barang milik daerah	-			100 %	1.153.667.000,00			-	Meningkatk an kualitas Sumber Daya Manusia yang sehat, berpengeta huan, terampil dan berdaya saing Peningkata n pemerata an pendidikan dan pelayanan kesehatan serta pelayanan dasar lainnya	-	-	1.560.000.000,00	DINAS KESEHATAN
	1.02.01.2.09.0001	Penyediaan Jasa Pemeliharaan, Biaya Pemeliharaan, dan Pajak Kendaraan Perorangan Dinas atau Kendaraan Dinas Jabatan														
			Jumlah Kendaraan Perorangan Dinas atau Kendaraan Dinas Jabatan yang Dipelihara dan dibayarkan Pajaknya				124 Unit	1.033.685.000,00	Kota Solok, Semua Kecamatan, Semua Kel/Desa	DANA TRANSFER UMUM-DANA ALOKASI UMUM	-	Meningkatk an kualitas Sumber Daya Manusia yang sehat, berpengeta huan, terampil dan berdaya saing Peningkata n pemerata an pendidikan dan pelayanan kesehatan serta pelayanan dasar lainnya	-		910.000.000,00	DINAS KESEHATAN
	1.02.01.2.09.0009	Pemeliharaan/Rehabilitasi Gedung Kantor dan Bangunan Lainnya														

NO	KODE	URUSAN / BIDANG URUSAN / PROGRAM / KEGIATAN / SUB KEGIATAN	INDIKATOR PROGRAM / KEGIATAN / SUB KEGIATAN	TARGET AKHIR PERIODE RENSTRA OPD	REALISASI CAPAIAN RENJA OPD TAHUN 2022	PRAKIRAAN CAPAIAN TARGET RENJA OPD TAHUN 2023	CAPAIAN KINERJA DAN KERANGKA PENDANAAN						KELOMPOK SASARAN	PRAKIRAAN MAJU RENCANA TAHUN 2025		PERANGKAT DAERAH PENANGGUNG JAWAB
							TARGET 2024	PAGU INDIKATIF (Rp)	LOKASI	SUMBER DANA	PRIORITAS			TARGET	PAGU INDIKATIF (Rp)	
											NASIONAL	DAERAH				
1	2	3	4	5	6	7	8	9	10	11	12	13	14	15	16	17
			Jumlah Gedung Kantor dan Bangunan Lainnya yang Dipelihara/Direhabilitasi				1 Unit	35.000.000,00	Kota Solok, Semua Kecamatan, Semua Kel/Desa	DANA TRANSFER UMUM-DANA ALOKASI UMUM	-	Meningkatk an kualitas Sumber Daya Manusia yang sehat, berpengeta huan, terampil dan berdaya saing Peningkata n pemerata an pendidikan dan pelayanan kesehatan serta pelayanan dasar lainnya	-		350.000.000,00	DINAS KESEHATAN
	1.02.01.2.09.0010	Pemeliharaan/Rehabilitasi Sarana dan Prasarana Gedung Kantor atau Bangunan Lainnya														
			Jumlah Sarana dan Prasarana Gedung Kantor atau Bangunan Lainnya yang Dipelihara/Direhabilitasi				8 Unit	84.982.000,00	Kota Solok, Semua Kecamatan, Semua Kel/Desa	DANA TRANSFER UMUM-DANA ALOKASI UMUM	-	Meningkatk an kualitas Sumber Daya Manusia yang sehat, berpengeta huan, terampil dan berdaya saing Peningkata n pemerata an pendidikan dan pelayanan kesehatan serta pelayanan dasar lainnya	-		300.000.000,00	DINAS KESEHATAN

NO	KODE	URUSAN / BIDANG URUSAN / PROGRAM / KEGIATAN / SUB KEGIATAN	INDIKATOR PROGRAM / KEGIATAN / SUB KEGIATAN	TARGET AKHIR PERIODE RENSTRA OPD	REALISASI CAPAIAN RENJA OPD TAHUN 2022	PRAKIRAAN CAPAIAN TARGET RENJA OPD TAHUN 2023	CAPAIAN KINERJA DAN KERANGKA PENDANAAN						KELOMPOK SASARAN	PRAKIRAAN MAJU RENCANA TAHUN 2025		PERANGKAT DAERAH PENANGGUNG JAWAB
							TARGET 2024	PAGU INDIKATIF (Rp)	LOKASI	SUMBER DANA	PRIORITAS			TARGET	PAGU INDIKATIF (Rp)	
											NASIONAL	DAERAH				
1	2	3	4	5	6	7	8	9	10	11	12	13	14	15	16	17
2.	1.02.02	PROGRAM PEMENUHAN UPAYA KESEHATAN PERORANGAN DAN UPAYA KESEHATAN MASYARAKAT	Cakupan desa/kelurahan Universal Child Immunization (UCI) Persentase pelayanan ibu hamil sesuai standar Persentase Penanganan Penyakit Menular Operasional Rumah Sakit type C Persentase Balita wasting (kurus dan sangat kurus berdasarkan Berat badan menurut tinggi badan) Persentase Pelayanan Kesehatan bayi sesuai Standar Persentase Penyakit tidak Menular yang terdeteksi	100 % 3.90 % 100 % 100 % 100 % 95 % 100 % 96.65 % 24.77 % 100 % 1 unit 100 % 3.90 % 100 % 100 % 100 % 95 % 96.65 % 24.77 % 80 % 96.65 % 80 % 100 % 100 % 1 unit 100 % 3.90 % 100 % 100 % 100 % 100 % 95 % 100 % 100 % 1 unit 100 % 3.90 % 100 % 100 % 100 % 100 % 95 % 100 % 96.65 % 24.77 % 80 % 100 % 100 % 1 unit 100 % 100 % 80 % 100 % 24.77 %			80 % 100 % 87.67 % 1 unit 4 % 93 % 22.46 %	2.044.920.450,00						100 % 3.90 % 100 % 100 % 100 % 95 % 100 % 96.65 % 24.77 % 100 % 1 unit 100 % 3.90 % 100 % 100 % 100 % 95 % 96.65 % 24.77 % 80 % 96.65 % 80 % 100 % 100 % 1 unit 100 % 3.90 % 100 % 100 % 100 % 100 % 95 % 100 % 100 % 1 unit 100 % 100 % 100 % 100 % 95 % 100 % 96.65 % 24.77 % 80 % 100 % 100 % 1 unit 100 % 100 % 80 % 100 % 24.77 %	2.182.100.000,00	

NO	KODE	URUSAN / BIDANG URUSAN / PROGRAM / KEGIATAN / SUB KEGIATAN	INDIKATOR PROGRAM / KEGIATAN / SUB KEGIATAN	TARGET AKHIR PERIODE RENSTRA OPD	REALISASI CAPAIAN RENJA OPD TAHUN 2022	PRAKIRAAN CAPAIAN TARGET RENJA OPD TAHUN 2023	CAPAIAN KINERJA DAN KERANGKA PENDANAAN						KELOMPOK SASARAN	PRAKIRAAN MAJU RENCANA TAHUN 2025		PERANGKAT DAERAH PENANGGUNG JAWAB
							TARGET 2024	PAGU INDIKATIF (Rp)	LOKASI	SUMBER DANA	PRIORITAS			TARGET	PAGU INDIKATIF (Rp)	
											NASIONAL	DAERAH				
1	2	3	4	5	6	7	8	9	10	11	12	13	14	15	16	17
	1.02.02.2.01	Penyediaan Fasilitas Pelayanan Kesehatan untuk UKM dan UKP Kewenangan Daerah Kabupaten/Kota	Bed Occupation Rate (BOR) RSUD Pengadaan obat essensial sesuai kebutuhan Pengadaan obat non dasar sesuai kebutuhan Persentase sarana dan prasarana fasilitas pelayanan kesehatan dan penunjang pelayanan kesehatan sesuai standar	-			20 100 % 100 % 100 %	4.000.000,00			Meningkatk an Sumber Daya Manusia Yang Berkualitas Dan Berdaya Saing	Meningkatk an kualitas Sumber Daya Manusia yang sehat, berpengeta huan, terampil dan berdaya saing Peningkata n pemerata an pendidikan dan pelayanan kesehatan serta pelayanan dasar lainnya	-	-	10.000.000,00	DINAS KESEHATAN
	1.02.02.2.01.0024	Pengelolaan Pelayanan Kesehatan Dasar Melalui Pendekatan Keluarga														
			Jumlah Keluarga Yang Sudah Dikunjungi dan Diintervensi Masalah Kesehatannya Oleh Tenaga Kesehatan Puskesmas				19315 Keluarga	4.000.000,00	Kota Solok, Semua Kecamatan, Semua Kel/Desa	DANA TRANSFER UMUM-DANA ALOKASI UMUM	Meningkatk an Sumber Daya Manusia Yang Berkualitas Dan Berdaya Saing	Meningkatk an kualitas Sumber Daya Manusia yang sehat, berpengeta huan, terampil dan berdaya saing Peningkata n pemerata an pendidikan dan pelayanan kesehatan serta pelayanan dasar lainnya	-		10.000.000,00	DINAS KESEHATAN
	1.02.02.2.02	Penyediaan Layanan Kesehatan untuk UKM dan UKP Rujukan Tingkat Daerah Kabupaten/Kota	Audit Maternal Perinatal Survailens dan Respon (AMP-SR) Cakupan Balita yang berat badannya (D/S) Cakupan pelayanan kesehatan rujukan pasien masyarakat miskin Cakupan Persalinan di fasilitas kesehatan Pelayanan Kesehatan Lansia Pelayanan Kesehatan Orang Dengan Gangguan Jiwa Berat Pelayanan Kesehatan Orang Dengan resiko terinfeksi virus	-			4 kali 85 % 100 % 100 % 100 % 100 % 100 % 100 % 100 % 100 % 90 % 100 % 97 % 100 % 88 %	2.040.920.450,00			Meningkatk an Sumber Daya Manusia Yang Berkualitas Dan Berdaya Saing	Meningkatk an kualitas Sumber Daya Manusia yang sehat, berpengeta huan, terampil dan berdaya saing Peningkata n pemerata an pendidikan	-	-	2.172.100.000,00	DINAS KESEHATAN

NO	KODE	URUSAN / BIDANG URUSAN / PROGRAM / KEGIATAN / SUB KEGIATAN	INDIKATOR PROGRAM / KEGIATAN / SUB KEGIATAN	TARGET AKHIR PERIODE RENSTRA OPD	REALISASI CAPAIAN RENJA OPD TAHUN 2022	PRAKIRAAN CAPAIAN TARGET RENJA OPD TAHUN 2023	CAPAIAN KINERJA DAN KERANGKA PENDANAAN						KELOMPOK SASARAN	PRAKIRAAN MAJU RENCANA TAHUN 2025		PERANGKAT DAERAH PENANGGUNG JAWAB
							TARGET 2024	PAGU INDIKATIF (Rp)	LOKASI	SUMBER DANA	PRIORITAS			TARGET	PAGU INDIKATIF (Rp)	
											NASIONAL	DAERAH				
1	2	3	4	5	6	7	8	9	10	11	12	13	14	15	16	17
			yang melemahkan daya tahan tubuh manusia (Human Immunodeficiency Virus) Pelayanan Kesehatan orang terduga Tuberkolosis Pelayanan Kesehatan pada usia Produktif Pelayanan Kesehatan Penderita Diabetes Melitus Pelayanan Kesehatan Penderita Hipertensi Penanganan Bumil, Bulin, bufas dengan Komplikasi Penyelidikan Epidemiologi yang dilakukan Persentase akses air minum sehat Persentase akses jamban sehat Persentase balita ditimbang naik berat badannya (N/D) Persentase Balita Stunting (Pendek dan sangat pendek) Persentase bumil Resiko KEK Persentase Ibu hamil anemia Persentase keluarga yang dilakukan intervensi Persentase KK yang dikunjungi Persentase Limbah medis yang ditangani Persentase Neonatal komplikasi yang ditangani Persentase pelayanan Neonatus sesuai standar (KN lengkap) Persentase perempuan usia 30 sampai 50 tahun yang dideteksi dini kanker serviks dan payudara Persentase Puskesmas Pandu PTM Persentase remaja putri yang mendapatkan TTD Persentase TTU dan TPM yang dibina				12 % 6 % 8 % 98 % 98 % 100 % 90 % 93 % 80 % 100 % 58 % 85 %				dan pelayanan kesehatan serta pelayanan dasar lainnya					
	1.02.02.2.02.0003	Pengelolaan Pelayanan Kesehatan Bayi Baru Lahir														

NO	KODE	URUSAN / BIDANG URUSAN / PROGRAM / KEGIATAN / SUB KEGIATAN	INDIKATOR PROGRAM / KEGIATAN / SUB KEGIATAN	TARGET AKHIR PERIODE RENSTRA OPD	REALISASI CAPAIAN RENJA OPD TAHUN 2022	PRAKIRAAN CAPAIAN TARGET RENJA OPD TAHUN 2023	CAPAIAN KINERJA DAN KERANGKA PENDANAAN						KELOMPOK SASARAN	PRAKIRAAN MAJU RENCANA TAHUN 2025		PERANGKAT DAERAH PENANGGUNG JAWAB
							TARGET 2024	PAGU INDIKATIF (Rp)	LOKASI	SUMBER DANA	PRIORITAS			TARGET	PAGU INDIKATIF (Rp)	
											NASIONAL	DAERAH				
1	2	3	4	5	6	7	8	9	10	11	12	13	14	15	16	17
			Jumlah Bayi Baru Lahir yang Mendapatkan Pelayanan Kesehatan Sesuai Standar				1438 Orang	10.470.000,00	Kota Solok, Semua Kecamatan, Semua Kel/Desa	DANA TRANSFER UMUM-DANA ALOKASI UMUM	Meningkatkan Sumber Daya Manusia Yang Berkualitas Dan Berdaya Saing	Meningkatkan kualitas Sumber Daya Manusia yang sehat, berpengetahuan, terampil dan berdayasaing Peningkatan pemerataan pendidikan dan pelayanan kesehatan serta pelayanan dasar lainnya	-		33.000.000,00	DINAS KESEHATAN
	1.02.02.2.02.0004	Pengelolaan Pelayanan Kesehatan Balita														
			Jumlah Balita yang Mendapatkan Pelayanan Kesehatan Sesuai Standar				7037 Orang	10.359.000,00	Kota Solok, Semua Kecamatan, Semua Kel/Desa	DANA TRANSFER UMUM-DANA ALOKASI UMUM	Meningkatkan Sumber Daya Manusia Yang Berkualitas Dan Berdaya Saing	Meningkatkan kualitas Sumber Daya Manusia yang sehat, berpengetahuan, terampil dan berdayasaing Peningkatan pemerataan pendidikan dan pelayanan kesehatan serta pelayanan dasar lainnya	-		5.500.000,00	DINAS KESEHATAN
	1.02.02.2.02.0005	Pengelolaan Pelayanan Kesehatan pada Usia Pendidikan Dasar														

NO	KODE	URUSAN / BIDANG URUSAN / PROGRAM / KEGIATAN / SUB KEGIATAN	INDIKATOR PROGRAM / KEGIATAN / SUB KEGIATAN	TARGET AKHIR PERIODE RENSTRA OPD	REALISASI CAPAIAN RENJA OPD TAHUN 2022	PRAKIRAAN CAPAIAN TARGET RENJA OPD TAHUN 2023	CAPAIAN KINERJA DAN KERANGKA PENDANAAN						KELOMPOK SASARAN	PRAKIRAAN MAJU RENCANA TAHUN 2025		PERANGKAT DAERAH PENANGGUNG JAWAB
							TARGET 2024	PAGU INDIKATIF (Rp)	LOKASI	SUMBER DANA	PRIORITAS			TARGET	PAGU INDIKATIF (Rp)	
											NASIONAL	DAERAH				
1	2	3	4	5	6	7	8	9	10	11	12	13	14	15	16	17
			Jumlah Anak Usia Pendidikan Dasar yang Mendapatkan Pelayanan Kesehatan Sesuai Standar				12320 Orang	55.295.000,00	Kota Solok, Semua Kecamatan, Semua Kel/Desa	DANA TRANSFER UMUM-DANA ALOKASI UMUM	Meningkatk an Sumber Daya Manusia Yang Berkualitas Dan Berdaya Saing	Meningkatk an kualitas Sumber Daya Manusia yang sehat, berpengeta huan, terampil dan berdaya saing Peningkata n pemerata an pendidikan dan pelayanan kesehatan serta pelayanan dasar lainnya	-		0,00	DINAS KESEHATAN
	1.02.02.2.02.0006	Pengelolaan Pelayanan Kesehatan pada Usia Produktif														
			Jumlah Penduduk Usia Produktif yang Mendapatkan Pelayanan Kesehatan Sesuai Standar				52859 Orang	8.380.750,00	Kota Solok, Semua Kecamatan, Semua Kel/Desa	DANA TRANSFER UMUM-DANA ALOKASI UMUM	Meningkatk an Sumber Daya Manusia Yang Berkualitas Dan Berdaya Saing	Meningkatk an kualitas Sumber Daya Manusia yang sehat, berpengeta huan, terampil dan berdaya saing Peningkata n pemerata an pendidikan dan pelayanan kesehatan serta pelayanan dasar lainnya	-		12.000.000,00	DINAS KESEHATAN
	1.02.02.2.02.0007	Pengelolaan Pelayanan Kesehatan pada Usia Lanjut														

NO	KODE	URUSAN / BIDANG URUSAN / PROGRAM / KEGIATAN / SUB KEGIATAN	INDIKATOR PROGRAM / KEGIATAN / SUB KEGIATAN	TARGET AKHIR PERIODE RENSTRA OPD	REALISASI CAPAIAN RENJA OPD TAHUN 2022	PRAKIRAAN CAPAIAN TARGET RENJA OPD TAHUN 2023	CAPAIAN KINERJA DAN KERANGKA PENDANAAN						KELOMPOK SASARAN	PRAKIRAAN MAJU RENCANA TAHUN 2025		PERANGKAT DAERAH PENANGGUNG JAWAB
							TARGET 2024	PAGU INDIKATIF (Rp)	LOKASI	SUMBER DANA	PRIORITAS			TARGET	PAGU INDIKATIF (Rp)	
											NASIONAL	DAERAH				
1	2	3	4	5	6	7	8	9	10	11	12	13	14	15	16	17
			Jumlah Penduduk Usia Lanjut yang Mendapatkan Pelayanan Kesehatan Sesuai Standar				5696 Orang	64.320.000,00	Kota Solok, Semua Kecamatan, Semua Kel/Desa	DANA TRANSFER UMUM-DANA ALOKASI UMUM	Meningkatkan Sumber Daya Manusia Yang Berkualitas Dan Berdaya Saing	Meningkatkan kualitas Sumber Daya Manusia yang sehat, berpengetahuan, terampil dan berdayasaing Peningkatan pemerataan pendidikan dan pelayanan kesehatan serta pelayanan dasar lainnya	-		90.000.000,00	DINAS KESEHATAN
	1.02.02.2.02.0008	Pengelolaan Pelayanan Kesehatan Penderita Hipertensi														
			Jumlah Penderita Hipertensi yang Mendapatkan Pelayanan Kesehatan Sesuai Standar				13151 Orang	5.607.750,00	Kota Solok, Semua Kecamatan, Semua Kel/Desa	DANA TRANSFER UMUM-DANA ALOKASI UMUM	Meningkatkan Sumber Daya Manusia Yang Berkualitas Dan Berdaya Saing	Meningkatkan kualitas Sumber Daya Manusia yang sehat, berpengetahuan, terampil dan berdayasaing Peningkatan pemerataan pendidikan dan pelayanan kesehatan serta pelayanan dasar lainnya	-		11.000.000,00	DINAS KESEHATAN
	1.02.02.2.02.0010	Pengelolaan Pelayanan Kesehatan Orang dengan Gangguan Jiwa Berat														

NO	KODE	URUSAN / BIDANG URUSAN / PROGRAM / KEGIATAN / SUB KEGIATAN	INDIKATOR PROGRAM / KEGIATAN / SUB KEGIATAN	TARGET AKHIR PERIODE RENSTRA OPD	REALISASI CAPAIAN RENJA OPD TAHUN 2022	PRAKIRAAN CAPAIAN TARGET RENJA OPD TAHUN 2023	CAPAIAN KINERJA DAN KERANGKA PENDANAAN						KELOMPOK SASARAN	PRAKIRAAN MAJU RENCANA TAHUN 2025		PERANGKAT DAERAH PENANGGUNG JAWAB
							TARGET 2024	PAGU INDIKATIF (Rp)	LOKASI	SUMBER DANA	PRIORITAS			TARGET	PAGU INDIKATIF (Rp)	
											NASIONAL	DAERAH				
1	2	3	4	5	6	7	8	9	10	11	12	13	14	15	16	17
			Jumlah Orang yang Mendapatkan Pelayanan Kesehatan Orang dengan Gangguan Jiwa Berat Sesuai Standar				159 Orang	36.068.350,00	Kota Solok, Semua Kecamatan, Semua Kel/Desa	DANA TRANSFER UMUM-DANA ALOKASI UMUM	Meningkatkan Sumber Daya Manusia Yang Berkualitas Dan Berdaya Saing	Meningkatkan kualitas Sumber Daya Manusia yang sehat, berpengetahuan, terampil dan berdaya saing Peningkatan pemerataan pendidikan dan pelayanan kesehatan serta pelayanan dasar lainnya	-		44.000.000,00	DINAS KESEHATAN
	1.02.02.2.02.0012	Pengelolaan Pelayanan Kesehatan Orang dengan Risiko Terinfeksi HIV														
			Jumlah Orang Terduga Menderita HIV yang Mendapatkan Pelayanan Sesuai Standar				2372 Orang	8.350.000,00	Kota Solok, Semua Kecamatan, Semua Kel/Desa	DANA TRANSFER UMUM-DANA ALOKASI UMUM	Meningkatkan Sumber Daya Manusia Yang Berkualitas Dan Berdaya Saing	Meningkatkan kualitas Sumber Daya Manusia yang sehat, berpengetahuan, terampil dan berdaya saing Peningkatan pemerataan pendidikan dan pelayanan kesehatan serta pelayanan dasar lainnya	-		11.000.000,00	DINAS KESEHATAN
	1.02.02.2.02.0014	Pengelolaan Pelayanan Kesehatan bagi Penduduk Terdampak Krisis Kesehatan Akibat Bencana dan/atau Berpotensi Bencana														

NO	KODE	URUSAN / BIDANG URUSAN / PROGRAM / KEGIATAN / SUB KEGIATAN	INDIKATOR PROGRAM / KEGIATAN / SUB KEGIATAN	TARGET AKHIR PERIODE RENSTRA OPD	REALISASI CAPAIAN RENJA OPD TAHUN 2022	PRAKIRAAN CAPAIAN TARGET RENJA OPD TAHUN 2023	CAPAIAN KINERJA DAN KERANGKA PENDANAAN						KELOMPOK SASARAN	PRAKIRAAN MAJU RENCANA TAHUN 2025		PERANGKAT DAERAH PENANGGUNG JAWAB
							TARGET 2024	PAGU INDIKATIF (Rp)	LOKASI	SUMBER DANA	PRIORITAS			TARGET	PAGU INDIKATIF (Rp)	
											NASIONAL	DAERAH				
1	2	3	4	5	6	7	8	9	10	11	12	13	14	15	16	17
			Jumlah Dokumen Hasil Pengelolaan Pelayanan Kesehatan bagi Penduduk Terdampak Krisis Kesehatan Akibat Bencana dan/atau Berpotensi Bencana Sesuai Standar				41 Dokumen	5.610.000,00	Kota Solok, Semua Kecamatan, Semua Kel/Desa	DANA TRANSFER UMUM-DANA ALOKASI UMUM	Meningkatkan Sumber Daya Manusia Yang Berkualitas Dan Berdaya Saing	Meningkatkan kualitas Sumber Daya Manusia yang sehat, berpengetahuan, terampil dan berdaya saing Peningkatan pemerataan pendidikan dan pelayanan kesehatan serta pelayanan dasar lainnya	-		6.600.000,00	DINAS KESEHATAN
	1.02.02.2.02.0029	Penyelenggaraan Kabupaten/Kota Sehat														
			Jumlah Dokumen Hasil Penyelenggaraan Kabupaten/Kota Sehat				4 Dokumen	34.945.000,00	Kota Solok, Semua Kecamatan, Semua Kel/Desa	DANA TRANSFER UMUM-DANA ALOKASI UMUM	Meningkatkan Sumber Daya Manusia Yang Berkualitas Dan Berdaya Saing	Meningkatkan kualitas Sumber Daya Manusia yang sehat, berpengetahuan, terampil dan berdaya saing Peningkatan pemerataan pendidikan dan pelayanan kesehatan serta pelayanan dasar lainnya	-		66.000.000,00	DINAS KESEHATAN
	1.02.02.2.02.0035	Pelaksanaan Akreditasi Fasilitas Kesehatan di Kabupaten/Kota														

NO	KODE	URUSAN / BIDANG URUSAN / PROGRAM / KEGIATAN / SUB KEGIATAN	INDIKATOR PROGRAM / KEGIATAN / SUB KEGIATAN	TARGET AKHIR PERIODE RENSTRA OPD	REALISASI CAPAIAN RENJA OPD TAHUN 2022	PRAKIRAAN CAPAIAN TARGET RENJA OPD TAHUN 2023	CAPAIAN KINERJA DAN KERANGKA PENDANAAN						KELOMPOK SASARAN	PRAKIRAAN MAJU RENCANA TAHUN 2025		PERANGKAT DAERAH PENANGGUNG JAWAB
							TARGET 2024	PAGU INDIKATIF (Rp)	LOKASI	SUMBER DANA	PRIORITAS			TARGET	PAGU INDIKATIF (Rp)	
											NASIONAL	DAERAH				
1	2	3	4	5	6	7	8	9	10	11	12	13	14	15	16	17
			Jumlah Fasilitas Kesehatan yang Terakreditasi di Kabupaten/Kota				1 Unit	36.996.000,00	Kota Solok, Semua Kecamatan, Semua Kel/Desa	DANA TRANSFER UMUM-DANA ALOKASI UMUM	Meningkatk an Sumber Daya Manusia Yang Berkualitas Dan Berdaya Saing	Meningkatk an kualitas Sumber Daya Manusia yang sehat, berpengeta huan, terampil dan berdaya saing Peningkata n pemerata an pendidikan dan pelayanan kesehatan serta pelayanan dasar lainnya	-		43.000.000,00	DINAS KESEHATAN
	1.02.02.2.02.0038	Penyediaan dan Pengelolaan Sistem Penanganan Gawat Darurat Terpadu (SPGDT)														
			Jumlah Public Safety Center (PSC 119) Tersediaan, Terkelolaan dan Terintegrasi Dengan Rumah Sakit Dalam Satu Sistem Penanganan Gawat Darurat Terpadu (SPGDT)				1 Unit	1.764.518.600,00	Kota Solok, Semua Kecamatan, Semua Kel/Desa	DANA TRANSFER UMUM-DANA ALOKASI UMUM	Meningkatk an Sumber Daya Manusia Yang Berkualitas Dan Berdaya Saing	Meningkatk an kualitas Sumber Daya Manusia yang sehat, berpengeta huan, terampil dan berdaya saing Peningkata n pemerata an pendidikan dan pelayanan kesehatan serta pelayanan dasar lainnya	-		1.850.000.000,00	DINAS KESEHATAN
3.	1.02.03	PROGRAM PENINGKATAN KAPASITAS SUMBER DAYA MANUSIA KESEHATAN	Persentase SDM Kesehatan yang ditingkatkan kompetensinya (kumulatif) Persentase Tenaga Kesehatan Punya Izin Praktik	20 % 100 %			20 % 100 %	2.042.400,00						20 % 100 %	5.000.000,00	

[illegible]

[illegible]

NO	KODE	URUSAN / BIDANG URUSAN / PROGRAM / KEGIATAN / SUB KEGIATAN	INDIKATOR PROGRAM / KEGIATAN / SUB KEGIATAN	TARGET AKHIR PERIODE RENSTRA OPD	REALISASI CAPAIAN RENJA OPD TAHUN 2022	PRAKIRAAN CAPAIAN TARGET RENJA OPD TAHUN 2023	CAPAIAN KINERJA DAN KERANGKA PENDANAAN						KELOMPOK SASARAN	PRAKIRAAN MAJU RENCANA TAHUN 2025		PERANGKAT DAERAH PENANGGUNG JAWAB
							TARGET 2024	PAGU INDIKATIF (Rp)	LOKASI	SUMBER DANA	PRIORITAS			TARGET	PAGU INDIKATIF (Rp)	
											NASIONAL	DAERAH				
1	2	3	4	5	6	7	8	9	10	11	12	13	14	15	16	17
	1.02.02.2.01	Penyediaan Fasilitas Pelayanan Kesehatan untuk UKM dan UKP Kewenangan Daerah Kabupaten/Kota	Bed Occupation Rate (BOR) RSUD Pengadaan obat essensial sesuai kebutuhan Pengadaan obat non dasar sesuai kebutuhan Persentase sarana dan prasarana fasilitas pelayanan kesehatan dan penunjang pelayanan kesehatan sesuai standar	-			20 100 % 100 % 100 %	50.000.000,00			-	Meningkatk an kualitas Sumber Daya Manusia yang sehat, berpengeta huan, terampil dan berdaya saing Peningkata n pemerata an pendidikan dan pelayanan kesehatan serta pelayanan dasar lainnya	Fasilitas Pelayanan Kesehatan	-	0,00	PUSKESMAS NAN BALIMO
	1.02.02.2.01.0020	Pemeliharaan Rutin dan Berkala Alat Kesehatan/Alat Penunjang Medik Fasilitas Pelayanan Kesehatan														
			Jumlah Alat Kesehatan/Alat Penunjang Medik Fasilitas Layanan Kesehatan yang Terpelihara Sesuai Standar				10 Unit	50.000.000,00	Kota Solok, Tanjung Harapan, Semua Kel/Desa	DANA TRANSFER KHUSUS-DANA ALOKASI KHUSUS NON FISIK	-	Meningkatk an kualitas Sumber Daya Manusia yang sehat, berpengeta huan, terampil dan berdaya saing Peningkata n pemerata an pendidikan dan pelayanan kesehatan serta pelayanan dasar lainnya	Fasilitas Pelayanan Kesehatan		0,00	PUSKESMAS NAN BALIMO
	1.02.02.2.02	Penyediaan Layanan Kesehatan untuk UKM dan UKP Rujukan Tingkat Daerah Kabupaten/Kota	Audit Maternal Perinatal Survailens dan Respon (AMP-SR) Cakupan Balita yang berat badannya (D/S) Cakupan pelayanan kesehatan rujukan pasien masyarakat miskin Cakupan Persalinan di fasilitas kesehatan Pelayanan Kesehatan Lansia Pelayanan Kesehatan Orang Dengan Gangguan Jiwa Berat Pelayanan Kesehatan Orang Dengan resiko terinfeksi virus	-			4 kali 85 % 100 % 100 % 100 % 100 % 100 % 100 % 100 % 100 % 90 % 100 % 97 % 100 % 88 %	1.075.000.000,00			-	Meningkatk an kualitas Sumber Daya Manusia yang sehat, berpengeta huan, terampil dan berdaya saing Peningkata n pemerata an pendidikan	Individu dan Masyarakat	-	1.105.000.000,00	PUSKESMAS NAN BALIMO

NO	KODE	URUSAN / BIDANG URUSAN / PROGRAM / KEGIATAN / SUB KEGIATAN	INDIKATOR PROGRAM / KEGIATAN / SUB KEGIATAN	TARGET AKHIR PERIODE RENSTRA OPD	REALISASI CAPAIAN RENJA OPD TAHUN 2022	PRAKIRAAN CAPAIAN TARGET RENJA OPD TAHUN 2023	CAPAIAN KINERJA DAN KERANGKA PENDANAAN						KELOMPOK SASARAN	PRAKIRAAN MAJU RENCANA TAHUN 2025		PERANGKAT DAERAH PENANGGUNG JAWAB
							TARGET 2024	PAGU INDIKATIF (Rp)	LOKASI	SUMBER DANA	PRIORITAS			TARGET	PAGU INDIKATIF (Rp)	
											NASIONAL	DAERAH				
1	2	3	4	5	6	7	8	9	10	11	12	13	14	15	16	17
			yang melemahkan daya tahan tubuh manusia (Human Immunodeficiency Virus) Pelayanan Kesehatan orang terduga Tuberkolosis Pelayanan Kesehatan pada usia Produktif Pelayanan Kesehatan Penderita Diabetes Melitus Pelayanan Kesehatan Penderita Hipertensi Penanganan Bumil, Bulin, bufas dengan Komplikasi Penyelidikan Epidemiologi yang dilakukan Persentase akses air minum sehat Persentase akses jamban sehat Persentase balita ditimbang naik berat badannya (N/D) Persentase Balita Stunting (Pendek dan sangat pendek) Persentase bumil Resiko KEK Persentase Ibu hamil anemia Persentase keluarga yang dilakukan intervensi Persentase KK yang dikunjungi Persentase Limbah medis yang ditangani Persentase Neonatal komplikasi yang ditangani Persentase pelayanan Neonatus sesuai standar (KN lengkap) Persentase perempuan usia 30 sampai 50 tahun yang dideteksi dini kanker serviks dan payudara Persentase Puskesmas Pandu PTM Persentase remaja putri yang mendapatkan TTD Persentase TTU dan TPM yang dibina				12 % 6 % 8 % 98 % 98 % 100 % 90 % 93 % 80 % 100 % 58 % 85 %				dan pelayanan kesehatan serta pelayanan dasar lainnya					
	1.02.02.2.02.0001	Pengelolaan Pelayanan Kesehatan Ibu Hamil														

NO	KODE	URUSAN / BIDANG URUSAN / PROGRAM / KEGIATAN / SUB KEGIATAN	INDIKATOR PROGRAM / KEGIATAN / SUB KEGIATAN	TARGET AKHIR PERIODE RENSTRA OPD	REALISASI CAPAIAN RENJA OPD TAHUN 2022	PRAKIRAAN CAPAIAN TARGET RENJA OPD TAHUN 2023	CAPAIAN KINERJA DAN KERANGKA PENDANAAN						KELOMPOK SASARAN	PRAKIRAAN MAJU RENCANA TAHUN 2025		PERANGKAT DAERAH PENANGGUNG JAWAB
							TARGET 2024	PAGU INDIKATIF (Rp)	LOKASI	SUMBER DANA	PRIORITAS			TARGET	PAGU INDIKATIF (Rp)	
											NASIONAL	DAERAH				
1	2	3	4	5	6	7	8	9	10	11	12	13	14	15	16	17
			Jumlah Ibu Hamil yang Mendapatkan Pelayanan Kesehatan Sesuai Standar				239 Orang	40.000.000,00	Kota Solok, Tanjung Harapan, Semua Kel/Desa	DANA TRANSFER KHUSUS-DANA ALOKASI KHUSUS NON FISIK	-	Meningkatk an kualitas Sumber Daya Manusia yang sehat, berpengeta huan, terampil dan berdaya saing Peningkata n pemerata an pendidikan dan pelayanan kesehatan serta pelayanan dasar lainnya	Individu dan Masyarakat		50.000.000,00	PUSKESMAS NAN BALIMO
	1.02.02.2.02.0004	Pengelolaan Pelayanan Kesehatan Balita														
			Jumlah Balita yang Mendapatkan Pelayanan Kesehatan Sesuai Standar				1058 Orang	40.000.000,00	Kota Solok, Tanjung Harapan, Semua Kel/Desa	DANA TRANSFER KHUSUS-DANA ALOKASI KHUSUS NON FISIK	-	Meningkatk an kualitas Sumber Daya Manusia yang sehat, berpengeta huan, terampil dan berdaya saing Peningkata n pemerata an pendidikan dan pelayanan kesehatan serta pelayanan dasar lainnya	Individu dan Masyarakat		50.000.000,00	PUSKESMAS NAN BALIMO
	1.02.02.2.02.0005	Pengelolaan Pelayanan Kesehatan pada Usia Pendidikan Dasar														

NO	KODE	URUSAN / BIDANG URUSAN / PROGRAM / KEGIATAN / SUB KEGIATAN	INDIKATOR PROGRAM / KEGIATAN / SUB KEGIATAN	TARGET AKHIR PERIODE RENSTRA OPD	REALISASI CAPAIAN RENJA OPD TAHUN 2022	PRAKIRAAN CAPAIAN TARGET RENJA OPD TAHUN 2023	CAPAIAN KINERJA DAN KERANGKA PENDANAAN						KELOMPOK SASARAN	PRAKIRAAN MAJU RENCANA TAHUN 2025		PERANGKAT DAERAH PENANGGUNG JAWAB
							TARGET 2024	PAGU INDIKATIF (Rp)	LOKASI	SUMBER DANA	PRIORITAS			TARGET	PAGU INDIKATIF (Rp)	
											NASIONAL	DAERAH				
1	2	3	4	5	6	7	8	9	10	11	12	13	14	15	16	17
			Jumlah Anak Usia Pendidikan Dasar yang Mendapatkan Pelayanan Kesehatan Sesuai Standar				1852 Orang	40.000.000,00	Kota Solok, Tanjung Harapan, Semua Kel/Desa	DANA TRANSFER KHUSUS-DANA ALOKASI KHUSUS NON FISIK	-	Meningkatk an kualitas Sumber Daya Manusia yang sehat, berpengeta huan, terampil dan berdaya saing Peningkata n pemerata an pendidikan dan pelayanan kesehatan serta pelayanan dasar lainnya	Individu dan Masyarakat		50.000.000,00	PUSKESMAS NAN BALIMO
	1.02.02.2.02.0006	Pengelolaan Pelayanan Kesehatan pada Usia Produktif														
			Jumlah Penduduk Usia Produktif yang Mendapatkan Pelayanan Kesehatan Sesuai Standar				7628 Orang	40.000.000,00	Kota Solok, Tanjung Harapan, Semua Kel/Desa	DANA TRANSFER KHUSUS-DANA ALOKASI KHUSUS NON FISIK	-	Meningkatk an kualitas Sumber Daya Manusia yang sehat, berpengeta huan, terampil dan berdaya saing Peningkata n pemerata an pendidikan dan pelayanan kesehatan serta pelayanan dasar lainnya	Individu dan Masyarakat		50.000.000,00	PUSKESMAS NAN BALIMO
	1.02.02.2.02.0007	Pengelolaan Pelayanan Kesehatan pada Usia Lanjut														

NO	KODE	URUSAN / BIDANG URUSAN / PROGRAM / KEGIATAN / SUB KEGIATAN	INDIKATOR PROGRAM / KEGIATAN / SUB KEGIATAN	TARGET AKHIR PERIODE RENSTRA OPD	REALISASI CAPAIAN RENJA OPD TAHUN 2022	PRAKIRAAN CAPAIAN TARGET RENJA OPD TAHUN 2023	CAPAIAN KINERJA DAN KERANGKA PENDANAAN						KELOMPOK SASARAN	PRAKIRAAN MAJU RENCANA TAHUN 2025		PERANGKAT DAERAH PENANGGUNG JAWAB
							TARGET 2024	PAGU INDIKATIF (Rp)	LOKASI	SUMBER DANA	PRIORITAS			TARGET	PAGU INDIKATIF (Rp)	
											NASIONAL	DAERAH				
1	2	3	4	5	6	7	8	9	10	11	12	13	14	15	16	17
			Jumlah Penduduk Usia Lanjut yang Mendapatkan Pelayanan Kesehatan Sesuai Standar				856 Orang	30.000.000,00	Kota Solok, Tanjung Harapan, Semua Kel/Desa	DANA TRANSFER KHUSUS-DANA ALOKASI KHUSUS NON FISIK	-	Meningkatkan kualitas Sumber Daya Manusia yang sehat, berpengetahuan, terampil dan berdayasaing Peningkatan pemerataan pendidikan dan pelayanan kesehatan serta pelayanan dasar lainnya	Individu dan Masyarakat		35.000.000,00	PUSKESMAS NAN BALIMO
	1.02.02.2.02.0010	Pengelolaan Pelayanan Kesehatan Orang dengan Gangguan Jiwa Berat														
			Jumlah Orang yang Mendapatkan Pelayanan Kesehatan Orang dengan Gangguan Jiwa Berat Sesuai Standar				24 Orang	40.000.000,00	Kota Solok, Tanjung Harapan, Semua Kel/Desa	DANA TRANSFER KHUSUS-DANA ALOKASI KHUSUS NON FISIK	-	Meningkatkan kualitas Sumber Daya Manusia yang sehat, berpengetahuan, terampil dan berdayasaing Peningkatan pemerataan pendidikan dan pelayanan kesehatan serta pelayanan dasar lainnya	Individu dan Masyarakat		45.000.000,00	PUSKESMAS NAN BALIMO
	1.02.02.2.02.0011	Pengelolaan Pelayanan Kesehatan Orang Terduga Tuberkulosis														

NO	KODE	URUSAN / BIDANG URUSAN / PROGRAM / KEGIATAN / SUB KEGIATAN	INDIKATOR PROGRAM / KEGIATAN / SUB KEGIATAN	TARGET AKHIR PERIODE RENSTRA OPD	REALISASI CAPAIAN RENJA OPD TAHUN 2022	PRAKIRAAN CAPAIAN TARGET RENJA OPD TAHUN 2023	CAPAIAN KINERJA DAN KERANGKA PENDANAAN						KELOMPOK SASARAN	PRAKIRAAN MAJU RENCANA TAHUN 2025		PERANGKAT DAERAH PENANGGUNG JAWAB
							TARGET 2024	PAGU INDIKATIF (Rp)	LOKASI	SUMBER DANA	PRIORITAS			TARGET	PAGU INDIKATIF (Rp)	
											NASIONAL	DAERAH				
1	2	3	4	5	6	7	8	9	10	11	12	13	14	15	16	17
			Jumlah Orang Terduga Menderita Tuberkulosis yang Mendapatkan Pelayanan Sesuai Standar				430 Orang	40.000.000,00	Kota Solok, Lubuk Sikarah, Semua Kel/Desa	DANA TRANSFER KHUSUS-DANA ALOKASI KHUSUS NON FISIK	-	Meningkatk an kualitas Sumber Daya Manusia yang sehat, berpengeta huan, terampil dan berdaya saing Peningkata n pemerata an pendidikan dan pelayanan kesehatan serta pelayanan dasar lainnya	Individu dan Masyarakat		0,00	PUSKESMAS NAN BALIMO
	1.02.02.2.02.0012	Pengelolaan Pelayanan Kesehatan Orang dengan Risiko Terinfeksi HIV														
			Jumlah Orang Terduga Menderita HIV yang Mendapatkan Pelayanan Sesuai Standar				514 Orang	40.000.000,00	Kota Solok, Lubuk Sikarah, Semua Kel/Desa	DANA TRANSFER KHUSUS-DANA ALOKASI KHUSUS NON FISIK	-	Meningkatk an kualitas Sumber Daya Manusia yang sehat, berpengeta huan, terampil dan berdaya saing Peningkata n pemerata an pendidikan dan pelayanan kesehatan serta pelayanan dasar lainnya	Individu dan Masyarakat		50.000.000,00	PUSKESMAS NAN BALIMO
	1.02.02.2.02.0014	Pengelolaan Pelayanan Kesehatan bagi Penduduk Terdampak Krisis Kesehatan Akibat Bencana dan/atau Berpotensi Bencana														

NO	KODE	URUSAN / BIDANG URUSAN / PROGRAM / KEGIATAN / SUB KEGIATAN	INDIKATOR PROGRAM / KEGIATAN / SUB KEGIATAN	TARGET AKHIR PERIODE RENSTRA OPD	REALISASI CAPAIAN RENJA OPD TAHUN 2022	PRAKIRAAN CAPAIAN TARGET RENJA OPD TAHUN 2023	CAPAIAN KINERJA DAN KERANGKA PENDANAAN						KELOMPOK SASARAN	PRAKIRAAN MAJU RENCANA TAHUN 2025		PERANGKAT DAERAH PENANGGUNG JAWAB
							TARGET 2024	PAGU INDIKATIF (Rp)	LOKASI	SUMBER DANA	PRIORITAS			TARGET	PAGU INDIKATIF (Rp)	
											NASIONAL	DAERAH				
1	2	3	4	5	6	7	8	9	10	11	12	13	14	15	16	17
			Jumlah Dokumen Hasil Pengelolaan Pelayanan Kesehatan bagi Penduduk Terdampak Krisis Kesehatan Akibat Bencana dan/atau Berpotensi Bencana Sesuai Standar				12 Dokumen	50.000.000,00	Kota Solok, Tanjung Harapan, Semua Kel/Desa	DANA TRANSFER KHUSUS-DANA ALOKASI KHUSUS NON FISIK	-	Meningkatkan kualitas Sumber Daya Manusia yang sehat, berpengetahuan, terampil dan berdayasaing Peningkatan pemerataan pendidikan dan pelayanan kesehatan serta pelayanan dasar lainnya	Individu dan Masyarakat		0,00	PUSKESMAS NAN BALIMO
	1.02.02.2.02.0015	Pengelolaan Pelayanan Kesehatan Gizi Masyarakat														
			Jumlah Dokumen Hasil Pengelolaan Pelayanan Kesehatan Gizi Masyarakat				12 Dokumen	50.000.000,00	Kota Solok, Tanjung Harapan, Semua Kel/Desa	DANA TRANSFER KHUSUS-DANA ALOKASI KHUSUS NON FISIK	-	Meningkatkan kualitas Sumber Daya Manusia yang sehat, berpengetahuan, terampil dan berdayasaing Peningkatan pemerataan pendidikan dan pelayanan kesehatan serta pelayanan dasar lainnya	Individu dan Masyarakat		60.000.000,00	PUSKESMAS NAN BALIMO
	1.02.02.2.02.0016	Pengelolaan Pelayanan Kesehatan Kerja dan Olahraga														

NO	KODE	URUSAN / BIDANG URUSAN / PROGRAM / KEGIATAN / SUB KEGIATAN	INDIKATOR PROGRAM / KEGIATAN / SUB KEGIATAN	TARGET AKHIR PERIODE RENSTRA OPD	REALISASI CAPAIAN RENJA OPD TAHUN 2022	PRAKIRAAN CAPAIAN TARGET RENJA OPD TAHUN 2023	CAPAIAN KINERJA DAN KERANGKA PENDANAAN						KELOMPOK SASARAN	PRAKIRAAN MAJU RENCANA TAHUN 2025		PERANGKAT DAERAH PENANGGUNG JAWAB
							TARGET 2024	PAGU INDIKATIF (Rp)	LOKASI	SUMBER DANA	PRIORITAS			TARGET	PAGU INDIKATIF (Rp)	
											NASIONAL	DAERAH				
1	2	3	4	5	6	7	8	9	10	11	12	13	14	15	16	17
			Jumlah Dokumen Hasil Pengelolaan Pelayanan Kesehatan Kerja dan Olahraga				12 Dokumen	40.000.000,00	Kota Solok, Lubuk Sikarah, Semua Kel/Desa	DANA TRANSFER KHUSUS-DANA ALOKASI KHUSUS NON FISIK	-	Meningkatkan kualitas Sumber Daya Manusia yang sehat, berpengetahuan, terampil dan berdayasaing Peningkatan pemerataan pendidikan dan pelayanan kesehatan serta pelayanan dasar lainnya	Individu dan Masyarakat		50.000.000,00	PUSKESMAS NAN BALIMO
	1.02.02.2.02.0017	Pengelolaan Pelayanan Kesehatan Lingkungan														
			Jumlah Dokumen Hasil Pengelolaan Pelayanan Kesehatan Lingkungan				12 Dokumen	40.000.000,00	Kota Solok, Tanjung Harapan, Semua Kel/Desa	DANA TRANSFER KHUSUS-DANA ALOKASI KHUSUS NON FISIK	-	Meningkatkan kualitas Sumber Daya Manusia yang sehat, berpengetahuan, terampil dan berdayasaing Peningkatan pemerataan pendidikan dan pelayanan kesehatan serta pelayanan dasar lainnya	Individu dan Masyarakat		50.000.000,00	PUSKESMAS NAN BALIMO
	1.02.02.2.02.0018	Pengelolaan Pelayanan Promosi Kesehatan														

NO	KODE	URUSAN / BIDANG URUSAN / PROGRAM / KEGIATAN / SUB KEGIATAN	INDIKATOR PROGRAM / KEGIATAN / SUB KEGIATAN	TARGET AKHIR PERIODE RENSTRA OPD	REALISASI CAPAIAN RENJA OPD TAHUN 2022	PRAKIRAAN CAPAIAN TARGET RENJA OPD TAHUN 2023	CAPAIAN KINERJA DAN KERANGKA PENDANAAN						KELOMPOK SASARAN	PRAKIRAAN MAJU RENCANA TAHUN 2025		PERANGKAT DAERAH PENANGGUNG JAWAB
							TARGET 2024	PAGU INDIKATIF (Rp)	LOKASI	SUMBER DANA	PRIORITAS			TARGET	PAGU INDIKATIF (Rp)	
											NASIONAL	DAERAH				
1	2	3	4	5	6	7	8	9	10	11	12	13	14	15	16	17
			Jumlah Dokumen Hasil Pengelolaan Pelayanan Promosi Kesehatan				12 Dokumen	40.000.000,00	Kota Solok, Tanjung Harapan, Semua Kel/Desa	DANA TRANSFER KHUSUS-DANA ALOKASI KHUSUS NON FISIK	-	Meningkatk an kualitas Sumber Daya Manusia yang sehat, berpengeta huan, terampil dan berdaya saing Peningkata n pemerata an pendidikan dan pelayanan kesehatan serta pelayanan dasar lainnya	Individu dan Masyarakat		0,00	PUSKESMAS NAN BALIMO
	1.02.02.2.02.0020	Pengelolaan Surveilans Kesehatan														
			Jumlah Dokumen Hasil Pengelolaan Surveilans Kesehatan				12 Dokumen	40.000.000,00	Kota Solok, Tanjung Harapan, Semua Kel/Desa	DANA TRANSFER KHUSUS-DANA ALOKASI KHUSUS NON FISIK	-	Meningkatk an kualitas Sumber Daya Manusia yang sehat, berpengeta huan, terampil dan berdaya saing Peningkata n pemerata an pendidikan dan pelayanan kesehatan serta pelayanan dasar lainnya	Individu dan Masyarakat		50.000.000,00	PUSKESMAS NAN BALIMO
	1.02.02.2.02.0022	Pengelolaan Pelayanan Kesehatan Jiwa dan NAPZA														

NO	KODE	URUSAN / BIDANG URUSAN / PROGRAM / KEGIATAN / SUB KEGIATAN	INDIKATOR PROGRAM / KEGIATAN / SUB KEGIATAN	TARGET AKHIR PERIODE RENSTRA OPD	REALISASI CAPAIAN RENJA OPD TAHUN 2022	PRAKIRAAN CAPAIAN TARGET RENJA OPD TAHUN 2023	CAPAIAN KINERJA DAN KERANGKA PENDANAAN						KELOMPOK SASARAN	PRAKIRAAN MAJU RENCANA TAHUN 2025		PERANGKAT DAERAH PENANGGUNG JAWAB
							TARGET 2024	PAGU INDIKATIF (Rp)	LOKASI	SUMBER DANA	PRIORITAS			TARGET	PAGU INDIKATIF (Rp)	
											NASIONAL	DAERAH				
1	2	3	4	5	6	7	8	9	10	11	12	13	14	15	16	17
			Jumlah Penyalahguna NAPZA yang Mendapatkan Pelayanan Kesehatan				10 Orang	0,00	Kota Solok, Tanjung Harapan, Semua Kel/Desa	DANA TRANSFER KHUSUS-DANA ALOKASI KHUSUS NON FISIK	Meningkatk an Sumber Daya Manusia Yang Berkualitas Dan Berdaya Saing	Meningkatk an kualitas Sumber Daya Manusia yang sehat, berpengeta huan, terampil dan berdaya saing Peningkata n pemerata an pendidikan dan pelayanan kesehatan serta pelayanan dasar lainnya	Individu dan Masyarakat		0,00	PUSKESMAS NAN BALIMO
	1.02.02.2.02.0025	Pelayanan Kesehatan Penyakit Menular dan Tidak Menular														
			Jumlah Dokumen Hasil Pelayanan Kesehatan Penyakit Menular dan Tidak Menular				12 Dokumen	0,00	Kota Solok, Tanjung Harapan, Semua Kel/Desa	DANA TRANSFER KHUSUS-DANA ALOKASI KHUSUS NON FISIK	Meningkatk an Sumber Daya Manusia Yang Berkualitas Dan Berdaya Saing	Meningkatk an kualitas Sumber Daya Manusia yang sehat, berpengeta huan, terampil dan berdaya saing Peningkata n pemerata an pendidikan dan pelayanan kesehatan serta pelayanan dasar lainnya	Individu dan Masyarakat		0,00	PUSKESMAS NAN BALIMO
	1.02.02.2.02.0033	Operasional Pelayanan Puskesmas														

NO	KODE	URUSAN / BIDANG URUSAN / PROGRAM / KEGIATAN / SUB KEGIATAN	INDIKATOR PROGRAM / KEGIATAN / SUB KEGIATAN	TARGET AKHIR PERIODE RENSTRA OPD	REALISASI CAPAIAN RENJA OPD TAHUN 2022	PRAKIRAAN CAPAIAN TARGET RENJA OPD TAHUN 2023	CAPAIAN KINERJA DAN KERANGKA PENDANAAN						KELOMPOK SASARAN	PRAKIRAAN MAJU RENCANA TAHUN 2025		PERANGKAT DAERAH PENANGGUNG JAWAB
							TARGET 2024	PAGU INDIKATIF (Rp)	LOKASI	SUMBER DANA	PRIORITAS			TARGET	PAGU INDIKATIF (Rp)	
											NASIONAL	DAERAH				
1	2	3	4	5	6	7	8	9	10	11	12	13	14	15	16	17
			Jumlah Dokumen Operasional Pelayanan Puskesmas				12 Dokumen	505.000.000,00	Kota Solok, Tanjung Harapan, Semua Kel/Desa	DANA TRANSFER KHUSUS-DANA ALOKASI KHUSUS NON FISIK, PENDAPATAN DANA KAPITASI JKN PADA FKTP	-	Meningkatk an kualitas Sumber Daya Manusia yang sehat, berpengeta huan, terampil dan berdaya saing Peningkata n pemerata an pendidikan dan pelayanan kesehatan serta pelayanan dasar lainnya	Individu dan Masyarakat		565.000.000,00	PUSKESMAS NAN BALIMO
	1.02.02.2.02.0036	Investigasi Awal Kejadian Tidak Diharapkan (Kejadian Ikutan Pasca Imunisasi dan Pemberian Obat Massal)														
			Jumlah Laporan Hasil Investigasi Awal Kejadian Tidak Diharapkan (Kejadian Ikutan Pasca Imunisasi dan Pemberian Obat Massal)				12 Laporan	0,00	Kota Solok, Lubuk Sikarah, Semua Kel/Desa	DANA TRANSFER KHUSUS-DANA ALOKASI KHUSUS NON FISIK	Meningkatk an Sumber Daya Manusia Yang Berkualitas Dan Berdaya Saing	Meningkatk an kualitas Sumber Daya Manusia yang sehat, berpengeta huan, terampil dan berdaya saing Peningkata n pemerata an pendidikan dan pelayanan kesehatan serta pelayanan dasar lainnya	Individu dan Masyarakat		0,00	PUSKESMAS NAN BALIMO
	1.02.02.2.02.0040	Pengelolaan pelayanan kesehatan orang dengan Tuberkulosis														

NO	KODE	URUSAN / BIDANG URUSAN / PROGRAM / KEGIATAN / SUB KEGIATAN	INDIKATOR PROGRAM / KEGIATAN / SUB KEGIATAN	TARGET AKHIR PERIODE RENSTRA OPD	REALISASI CAPAIAN RENJA OPD TAHUN 2022	PRAKIRAAN CAPAIAN TARGET RENJA OPD TAHUN 2023	CAPAIAN KINERJA DAN KERANGKA PENDANAAN						KELOMPOK SASARAN	PRAKIRAAN MAJU RENCANA TAHUN 2025		PERANGKAT DAERAH PENANGGUNG JAWAB	
							TARGET 2024	PAGU INDIKATIF (Rp)	LOKASI	SUMBER DANA	PRIORITAS			TARGET	PAGU INDIKATIF (Rp)		
											NASIONAL	DAERAH					
1	2	3	4	5	6	7	8	9	10	11	12	13	14	15	16	17	
			Jumlah orang dengan Tuberkulosis yang mendapatkan pelayanan kesehatan sesuai standar				107 Orang	0,00	Kota Solok, Tanjung Harapan, Semua Kel/Desa	-	Meningkatk an Sumber Daya Manusia Yang Berkualitas Dan Berdaya Saing	Meningkatk an kualitas Sumber Daya Manusia yang sehat, berpengeta huan, terampil dan berdaya saing Peningkata n pemerata an pendidikan dan pelayanan kesehatan serta pelayanan dasar lainnya	Individu dan Masyarakat		0,00	PUSKESMAS NAN BALIMO	
2.	1.02.05	PROGRAM PEMBERDAYAAN MASYARAKAT BIDANG KESEHATAN	Persentase keluarga ber-PHBS Persentase Upaya Kesehatan Berbasis Masyarakat (UKBM) aktif	100 % 66 %			64 % 100 %	0,00						100 % 66 %	0,00		
	1.02.05.2.03	Pengembangan dan Pelaksanaan Upaya Kesehatan Bersumber Daya Masyarakat (UKBM) Tingkat Daerah Kabupaten/Kota	Kelurahan siaga aktif Persentase Dokter Kecil terbina Persentase Penjaringan Anak Sekolah Persentase Poskestren terbina Persentase Posyandu Aktif Persentase SBH Terbina Persentase UKS Terbina Rasio Posyandu per satuan Balita	-			13 kelurahan 100 % 100 % 100 % 80 % 100 % 100 % 1 : 100	0,00			Meningkatk an Sumber Daya Manusia Yang Berkualitas Dan Berdaya Saing	Meningkatk an kualitas Sumber Daya Manusia yang sehat, berpengeta huan, terampil dan berdaya saing	Individu dan Masyarakat	-	0,00	PUSKESMAS NAN BALIMO	
	1.02.05.2.03.0001	Bimbingan Teknis dan Supervisi Pengembangan dan Pelaksanaan Upaya Kesehatan Bersumber Daya Masyarakat (UKBM)															
			Jumlah Dokumen Hasil Bimbingan Teknis dan Supervisi Upaya Kesehatan Bersumber Daya Masyarakat (UKBM)				12 Dokumen	0,00	Kota Solok, Tanjung Harapan, Semua Kel/Desa	DANA TRANSFER KHUSUS-DANA ALOKASI KHUSUS NON FISIK	Meningkatk an Sumber Daya Manusia Yang Berkualitas Dan Berdaya Saing	Meningkatk an kualitas Sumber Daya Manusia yang sehat, berpengeta huan, terampil dan berdaya saing	Individu dan Masyarakat		0,00	PUSKESMAS NAN BALIMO	
		PUSKESMAS KTK						1.613.500.000,00							1.100.456.000.000,00		
	1	URUSAN PEMERINTAHAN WAJIB YANG BERKAITAN DENGAN PELAYANAN DASAR						1.613.500.000,00							1.100.456.000.000,00		

NO	KODE	URUSAN / BIDANG URUSAN / PROGRAM / KEGIATAN / SUB KEGIATAN	INDIKATOR PROGRAM / KEGIATAN / SUB KEGIATAN	TARGET AKHIR PERIODE RENSTRA OPD	REALISASI CAPAIAN RENJA OPD TAHUN 2022	PRAKIRAAN CAPAIAN TARGET RENJA OPD TAHUN 2023	CAPAIAN KINERJA DAN KERANGKA PENDANAAN						KELOMPOK SASARAN	PRAKIRAAN MAJU RENCANA TAHUN 2025		PERANGKAT DAERAH PENANGGUNG JAWAB
							TARGET 2024	PAGU INDIKATIF (Rp)	LOKASI	SUMBER DANA	PRIORITAS			TARGET	PAGU INDIKATIF (Rp)	
											NASIONAL	DAERAH				
1	2	3	4	5	6	7	8	9	10	11	12	13	14	15	16	17
	1.02	URUSAN PEMERINTAHAN BIDANG KESEHATAN						1.613.500.000,00							1.100.456.000.000,00	
1.	1.02.02	PROGRAM PEMENUHAN UPAYA KESEHATAN PERORANGAN DAN UPAYA KESEHATAN MASYARAKAT	Cakupan desa/kelurahan Universal Child Immunization (UCI) Cakupan pelayanan kesehatan rujukan pasien masyarakat miskin Operasional Rumah Sakit type C Persentase Pelayanan Kesehatan bayi sesuai Standar Persentase Penanganan Penyakit Menular Persentase Balita wasting (kurus dan sangat kurus berdasarkan Berat badan menurut tinggi badan) Persentase Penyakit tidak Menular yang terdeteksi	100 % 3.90 % 100 % 100 % 100 % 95 % 100 % 96.65 % 24.77 % 100 % 1 unit 100 % 3.90 % 100 % 100 % 100 % 95 % 96.65 % 24.77 % 80 % 96.65 % 80 % 100 % 100 % 1 unit 100 % 3.90 % 100 % 100 % 100 % 100 % 95 % 100 % 100 % 1 unit 100 % 3.90 % 100 % 100 % 100 % 100 % 95 % 100 % 96.65 % 24.77 % 80 % 100 % 100 % 1 unit 100 % 100 % 80 % 100 % 24.77 %			80 % 100 % 1 unit 93 % 87.67 % 4 % 22.46 %	1.557.500.000,00						100 % 3.90 % 100 % 100 % 100 % 95 % 100 % 96.65 % 24.77 % 100 % 1 unit 100 % 3.90 % 100 % 100 % 100 % 100 % 95 % 96.65 % 24.77 % 80 % 96.65 % 80 % 100 % 100 % 100 % 1 unit 100 % 3.90 % 100 % 100 % 100 % 100 % 95 % 100 % 96.65 % 24.77 % 80 % 100 % 100 % 1 unit 100 % 100 % 80 % 100 % 24.77 %	1.100.391.000.000,00	

NO	KODE	URUSAN / BIDANG URUSAN / PROGRAM / KEGIATAN / SUB KEGIATAN	INDIKATOR PROGRAM / KEGIATAN / SUB KEGIATAN	TARGET AKHIR PERIODE RENSTRA OPD	REALISASI CAPAIAN RENJA OPD TAHUN 2022	PRAKIRAAN CAPAIAN TARGET RENJA OPD TAHUN 2023	CAPAIAN KINERJA DAN KERANGKA PENDANAAN						KELOMPOK SASARAN	PRAKIRAAN MAJU RENCANA TAHUN 2025		PERANGKAT DAERAH PENANGGUNG JAWAB
							TARGET 2024	PAGU INDIKATIF (Rp)	LOKASI	SUMBER DANA	PRIORITAS			TARGET	PAGU INDIKATIF (Rp)	
											NASIONAL	DAERAH				
1	2	3	4	5	6	7	8	9	10	11	12	13	14	15	16	17
	1.02.02.2.01	Penyediaan Fasilitas Pelayanan Kesehatan untuk UKM dan UKP Kewenangan Daerah Kabupaten/Kota	<i>Bed Occupation Rate (BOR) RSUD Pengadaan obat essensial sesuai kebutuhan Pengadaan obat non dasar sesuai kebutuhan Persentase sarana dan prasarana fasilitas pelayanan kesehatan dan penunjang pelayanan kesehatan sesuai standar</i>	-			20 100 % 100 % 100 %	42.000.000,00			-	Meningkatk an kualitas Sumber Daya Manusia yang sehat, berpengeta huan, terampil dan berdaya saing Peningkata n pemerata an pendidikan dan pelayanan kesehatan serta pelayanan dasar lainnya	Fasilitas Pelayanan Kesehatan	-	44.000.000,00	PUSKESMAS KTK
	1.02.02.2.01.0020	Pemeliharaan Rutin dan Berkala Alat Kesehatan/Alat Penunjang Medik Fasilitas Pelayanan Kesehatan														
			<i>Jumlah Alat Kesehatan/Alat Penunjang Medik Fasilitas Layanan Kesehatan yang Terpelihara Sesuai Standar</i>				10 Unit	42.000.000,00	Kota Solok, Lubuk Sikarah, Semua Kel/Desa	DANA TRANSFER KHUSUS-DANA ALOKASI KHUSUS NON FISIK	-	Meningkatk an kualitas Sumber Daya Manusia yang sehat, berpengeta huan, terampil dan berdaya saing Peningkata n pemerata an pendidikan dan pelayanan kesehatan serta pelayanan dasar lainnya	Fasilitas Pelayanan Kesehatan		44.000.000,00	PUSKESMAS KTK
	1.02.02.2.02	Penyediaan Layanan Kesehatan untuk UKM dan UKP Rujukan Tingkat Daerah Kabupaten/Kota	<i>Audit Maternal Perinatal Survailens dan Respon (AMP-SR) Cakupan Balita yang berat badannya (D/S) Cakupan pelayanan kesehatan rujukan pasien masyarakat miskin Cakupan Persalinan di fasilitas kesehatan Pelayanan Kesehatan Lansia Pelayanan Kesehatan Orang Dengan Gangguan Jiwa Berat Pelayanan Kesehatan Orang Dengan resiko terinfeksi virus</i>	-			4 kali 85 % 100 % 100 % 100 % 100 % 100 % 100 % 100 % 100 % 90 % 100 % 97 % 100 % 88 %	1.515.500.000,00			-	Meningkatk an kualitas Sumber Daya Manusia yang sehat, berpengeta huan, terampil dan berdaya saing Peningkata n pemerata an pendidikan	Individu dan Masyarakat	-	1.100.347.000.000,00	PUSKESMAS KTK

NO	KODE	URUSAN / BIDANG URUSAN / PROGRAM / KEGIATAN / SUB KEGIATAN	INDIKATOR PROGRAM / KEGIATAN / SUB KEGIATAN	TARGET AKHIR PERIODE RENSTRA OPD	REALISASI CAPAIAN RENJA OPD TAHUN 2022	PRAKIRAAN CAPAIAN TARGET RENJA OPD TAHUN 2023	CAPAIAN KINERJA DAN KERANGKA PENDANAAN						KELOMPOK SASARAN	PRAKIRAAN MAJU RENCANA TAHUN 2025		PERANGKAT DAERAH PENANGGUNG JAWAB
							TARGET 2024	PAGU INDIKATIF (Rp)	LOKASI	SUMBER DANA	PRIORITAS			TARGET	PAGU INDIKATIF (Rp)	
											NASIONAL	DAERAH				
1	2	3	4	5	6	7	8	9	10	11	12	13	14	15	16	17
			yang melemahkan daya tahan tubuh manusia (Human Immunodeficiency Virus) Pelayanan Kesehatan orang terduga Tuberkolosis Pelayanan Kesehatan pada usia Produktif Pelayanan Kesehatan Penderita Diabetes Melitus Pelayanan Kesehatan Penderita Hipertensi Penanganan Bumil, Bulin, bufas dengan Komplikasi Penyelidikan Epidemiologi yang dilakukan Persentase akses air minum sehat Persentase akses jamban sehat Persentase balita ditimbang naik berat badannya (N/D) Persentase Balita Stunting (Pendek dan sangat pendek) Persentase bumil Resiko KEK Persentase Ibu hamil anemia Persentase keluarga yang dilakukan intervensi Persentase KK yang dikunjungi Persentase Limbah medis yang ditangani Persentase Neonatal komplikasi yang ditangani Persentase pelayanan Neonatus sesuai standar (KN lengkap) Persentase perempuan usia 30 sampai 50 tahun yang dideteksi dini kanker serviks dan payudara Persentase Puskesmas Pandu PTM Persentase remaja putri yang mendapatkan TTD Persentase TTU dan TPM yang dibina				12 % 6 % 8 % 98 % 98 % 100 % 90 % 93 % 80 % 100 % 58 % 85 %				dan pelayanan kesehatan serta pelayanan dasar lainnya					
	1.02.02.2.02.0001	Pengelolaan Pelayanan Kesehatan Ibu Hamil														

NO	KODE	URUSAN / BIDANG URUSAN / PROGRAM / KEGIATAN / SUB KEGIATAN	INDIKATOR PROGRAM / KEGIATAN / SUB KEGIATAN	TARGET AKHIR PERIODE RENSTRA OPD	REALISASI CAPAIAN RENJA OPD TAHUN 2022	PRAKIRAAN CAPAIAN TARGET RENJA OPD TAHUN 2023	CAPAIAN KINERJA DAN KERANGKA PENDANAAN						KELOMPOK SASARAN	PRAKIRAAN MAJU RENCANA TAHUN 2025		PERANGKAT DAERAH PENANGGUNG JAWAB
							TARGET 2024	PAGU INDIKATIF (Rp)	LOKASI	SUMBER DANA	PRIORITAS			TARGET	PAGU INDIKATIF (Rp)	
											NASIONAL	DAERAH				
1	2	3	4	5	6	7	8	9	10	11	12	13	14	15	16	17
			Jumlah Ibu Hamil yang Mendapatkan Pelayanan Kesehatan Sesuai Standar				362 Orang	42.000.000,00	Kota Solok, Lubuk Sikarah, Semua Kel/Desa	DANA TRANSFER KHUSUS-DANA ALOKASI KHUSUS NON FISIK	-	Meningkatk an kualitas Sumber Daya Manusia yang sehat, berpengeta huan, terampil dan berdaya saing Peningkata n pemerata an pendidikan dan pelayanan kesehatan serta pelayanan dasar lainnya	Individu dan Masyarakat		47.000.000,00	PUSKESMAS KTK
	1.02.02.2.02.0004	Pengelolaan Pelayanan Kesehatan Balita														
			Jumlah Balita yang Mendapatkan Pelayanan Kesehatan Sesuai Standar				1606 Orang	2.700.000,00	Kota Solok, Lubuk Sikarah, Semua Kel/Desa	DANA TRANSFER KHUSUS-DANA ALOKASI KHUSUS NON FISIK	-	Meningkatk an kualitas Sumber Daya Manusia yang sehat, berpengeta huan, terampil dan berdaya saing Peningkata n pemerata an pendidikan dan pelayanan kesehatan serta pelayanan dasar lainnya	Individu dan Masyarakat		3.000.000,00	PUSKESMAS KTK
	1.02.02.2.02.0005	Pengelolaan Pelayanan Kesehatan pada Usia Pendidikan Dasar														

NO	KODE	URUSAN / BIDANG URUSAN / PROGRAM / KEGIATAN / SUB KEGIATAN	INDIKATOR PROGRAM / KEGIATAN / SUB KEGIATAN	TARGET AKHIR PERIODE RENSTRA OPD	REALISASI CAPAIAN RENJA OPD TAHUN 2022	PRAKIRAAN CAPAIAN TARGET RENJA OPD TAHUN 2023	CAPAIAN KINERJA DAN KERANGKA PENDANAAN						KELOMPOK SASARAN	PRAKIRAAN MAJU RENCANA TAHUN 2025		PERANGKAT DAERAH PENANGGUNG JAWAB
							TARGET 2024	PAGU INDIKATIF (Rp)	LOKASI	SUMBER DANA	PRIORITAS			TARGET	PAGU INDIKATIF (Rp)	
											NASIONAL	DAERAH				
1	2	3	4	5	6	7	8	9	10	11	12	13	14	15	16	17
			Jumlah Anak Usia Pendidikan Dasar yang Mendapatkan Pelayanan Kesehatan Sesuai Standar				2812 Orang	28.800.000,00	Kota Solok, Lubuk Sikarah, Semua Kel/Desa	DANA TRANSFER KHUSUS-DANA ALOKASI KHUSUS NON FISIK	-	Meningkatk an kualitas Sumber Daya Manusia yang sehat, berpengeta huan, terampil dan berdaya saing Peningkata n pemerata an pendidikan dan pelayanan kesehatan serta pelayanan dasar lainnya	Individu dan Masyarakat		30.000.000,00	PUSKESMAS KTK
	1.02.02.2.02.0006	Pengelolaan Pelayanan Kesehatan pada Usia Produktif														
			Jumlah Penduduk Usia Produktif yang Mendapatkan Pelayanan Kesehatan Sesuai Standar				11583 Orang	13.000.000,00	Kota Solok, Semua Kecamatan, Semua Kel/Desa	DANA TRANSFER KHUSUS-DANA ALOKASI KHUSUS NON FISIK	-	Meningkatk an kualitas Sumber Daya Manusia yang sehat, berpengeta huan, terampil dan berdaya saing Peningkata n pemerata an pendidikan dan pelayanan kesehatan serta pelayanan dasar lainnya	Individu dan Masyarakat		14.000.000,00	PUSKESMAS KTK
	1.02.02.2.02.0007	Pengelolaan Pelayanan Kesehatan pada Usia Lanjut														

NO	KODE	URUSAN / BIDANG URUSAN / PROGRAM / KEGIATAN / SUB KEGIATAN	INDIKATOR PROGRAM / KEGIATAN / SUB KEGIATAN	TARGET AKHIR PERIODE RENSTRA OPD	REALISASI CAPAIAN RENJA OPD TAHUN 2022	PRAKIRAAN CAPAIAN TARGET RENJA OPD TAHUN 2023	CAPAIAN KINERJA DAN KERANGKA PENDANAAN						KELOMPOK SASARAN	PRAKIRAAN MAJU RENCANA TAHUN 2025		PERANGKAT DAERAH PENANGGUNG JAWAB
							TARGET 2024	PAGU INDIKATIF (Rp)	LOKASI	SUMBER DANA	PRIORITAS			TARGET	PAGU INDIKATIF (Rp)	
											NASIONAL	DAERAH				
1	2	3	4	5	6	7	8	9	10	11	12	13	14	15	16	17
			Jumlah Penduduk Usia Lanjut yang Mendapatkan Pelayanan Kesehatan Sesuai Standar				1300 Orang	12.000.000,00	Kota Solok, Semua Kecamatan, Semua Kel/Desa	DANA TRANSFER KHUSUS-DANA ALOKASI KHUSUS NON FISIK	-	Meningkatkan kualitas Sumber Daya Manusia yang sehat, berpengetahuan, terampil dan berdayasaing Peningkatan pemerataan pendidikan dan pelayanan kesehatan serta pelayanan dasar lainnya	Individu dan Masyarakat		0,00	PUSKESMAS KTK
	1.02.02.2.02.0010	Pengelolaan Pelayanan Kesehatan Orang dengan Gangguan Jiwa Berat														
			Jumlah Orang yang Mendapatkan Pelayanan Kesehatan Orang dengan Gangguan Jiwa Berat Sesuai Standar				37 Orang	4.000.000,00	Kota Solok, Lubuk Sikarah, Semua Kel/Desa	DANA TRANSFER KHUSUS-DANA ALOKASI KHUSUS NON FISIK	-	Meningkatkan kualitas Sumber Daya Manusia yang sehat, berpengetahuan, terampil dan berdayasaing Peningkatan pemerataan pendidikan dan pelayanan kesehatan serta pelayanan dasar lainnya	Individu dan Masyarakat		0,00	PUSKESMAS KTK
	1.02.02.2.02.0011	Pengelolaan Pelayanan Kesehatan Orang Terduga Tuberkulosis														

NO	KODE	URUSAN / BIDANG URUSAN / PROGRAM / KEGIATAN / SUB KEGIATAN	INDIKATOR PROGRAM / KEGIATAN / SUB KEGIATAN	TARGET AKHIR PERIODE RENSTRA OPD	REALISASI CAPAIAN RENJA OPD TAHUN 2022	PRAKIRAAN CAPAIAN TARGET RENJA OPD TAHUN 2023	CAPAIAN KINERJA DAN KERANGKA PENDANAAN						KELOMPOK SASARAN	PRAKIRAAN MAJU RENCANA TAHUN 2025		PERANGKAT DAERAH PENANGGUNG JAWAB
							TARGET 2024	PAGU INDIKATIF (Rp)	LOKASI	SUMBER DANA	PRIORITAS			TARGET	PAGU INDIKATIF (Rp)	
											NASIONAL	DAERAH				
1	2	3	4	5	6	7	8	9	10	11	12	13	14	15	16	17
			Jumlah Orang Terduga Menderita Tuberkulosis yang Mendapatkan Pelayanan Sesuai Standar				653 Orang	2.500.000,00	Kota Solok, Lubuk Sikarah, Semua Kel/Desa	DANA TRANSFER KHUSUS-DANA ALOKASI KHUSUS NON FISIK	-	Meningkatk an kualitas Sumber Daya Manusia yang sehat, berpengeta huan, terampil dan berdaya saing Peningkata n pemerata an pendidikan dan pelayanan kesehatan serta pelayanan dasar lainnya	Individu dan Masyarakat		3.000.000,00	PUSKESMAS KTK
	1.02.02.2.02.0012	Pengelolaan Pelayanan Kesehatan Orang dengan Risiko Terinfeksi HIV														
			Jumlah Orang Terduga Menderita HIV yang Mendapatkan Pelayanan Sesuai Standar				502 Orang	4.500.000,00	Kota Solok, Lubuk Sikarah, Semua Kel/Desa	DANA TRANSFER KHUSUS-DANA ALOKASI KHUSUS NON FISIK	-	Meningkatk an kualitas Sumber Daya Manusia yang sehat, berpengeta huan, terampil dan berdaya saing Peningkata n pemerata an pendidikan dan pelayanan kesehatan serta pelayanan dasar lainnya	Individu dan Masyarakat		5.000.000,00	PUSKESMAS KTK
	1.02.02.2.02.0014	Pengelolaan Pelayanan Kesehatan bagi Penduduk Terdampak Krisis Kesehatan Akibat Bencana dan/atau Berpotensi Bencana														

NO	KODE	URUSAN / BIDANG URUSAN / PROGRAM / KEGIATAN / SUB KEGIATAN	INDIKATOR PROGRAM / KEGIATAN / SUB KEGIATAN	TARGET AKHIR PERIODE RENSTRA OPD	REALISASI CAPAIAN RENJA OPD TAHUN 2022	PRAKIRAAN CAPAIAN TARGET RENJA OPD TAHUN 2023	CAPAIAN KINERJA DAN KERANGKA PENDANAAN						KELOMPOK SASARAN	PRAKIRAAN MAJU RENCANA TAHUN 2025		PERANGKAT DAERAH PENANGGUNG JAWAB
							TARGET 2024	PAGU INDIKATIF (Rp)	LOKASI	SUMBER DANA	PRIORITAS			TARGET	PAGU INDIKATIF (Rp)	
											NASIONAL	DAERAH				
1	2	3	4	5	6	7	8	9	10	11	12	13	14	15	16	17
			Jumlah Dokumen Hasil Pengelolaan Pelayanan Kesehatan bagi Penduduk Terdampak Krisis Kesehatan Akibat Bencana dan/atau Berpotensi Bencana Sesuai Standar				12 Dokumen	1.000.000,00	Kota Solok, Lubuk Sikarah, Semua Kel/Desa	DANA TRANSFER KHUSUS-DANA ALOKASI KHUSUS NON FISIK	-	Meningkatkan kualitas Sumber Daya Manusia yang sehat, berpengetahuan, terampil dan berdayasaing Peningkatan pemerataan pendidikan dan pelayanan kesehatan serta pelayanan dasar lainnya	Individu dan Masyarakat		0,00	PUSKESMAS KTK
	1.02.02.2.02.0015	Pengelolaan Pelayanan Kesehatan Gizi Masyarakat														
			Jumlah Dokumen Hasil Pengelolaan Pelayanan Kesehatan Gizi Masyarakat				12 Dokumen	220.000.000,00	Kota Solok, Lubuk Sikarah, Semua Kel/Desa	DANA TRANSFER KHUSUS-DANA ALOKASI KHUSUS NON FISIK	-	Meningkatkan kualitas Sumber Daya Manusia yang sehat, berpengetahuan, terampil dan berdayasaing Peningkatan pemerataan pendidikan dan pelayanan kesehatan serta pelayanan dasar lainnya	Individu dan Masyarakat		240.000.000,00	PUSKESMAS KTK
	1.02.02.2.02.0016	Pengelolaan Pelayanan Kesehatan Kerja dan Olahraga														

NO	KODE	URUSAN / BIDANG URUSAN / PROGRAM / KEGIATAN / SUB KEGIATAN	INDIKATOR PROGRAM / KEGIATAN / SUB KEGIATAN	TARGET AKHIR PERIODE RENSTRA OPD	REALISASI CAPAIAN RENJA OPD TAHUN 2022	PRAKIRAAN CAPAIAN TARGET RENJA OPD TAHUN 2023	CAPAIAN KINERJA DAN KERANGKA PENDANAAN						KELOMPOK SASARAN	PRAKIRAAN MAJU RENCANA TAHUN 2025		PERANGKAT DAERAH PENANGGUNG JAWAB
							TARGET 2024	PAGU INDIKATIF (Rp)	LOKASI	SUMBER DANA	PRIORITAS			TARGET	PAGU INDIKATIF (Rp)	
											NASIONAL	DAERAH				
1	2	3	4	5	6	7	8	9	10	11	12	13	14	15	16	17
			Jumlah Dokumen Hasil Pengelolaan Pelayanan Kesehatan Kerja dan Olahraga				12 Dokumen	11.200.000,00	Kota Solok, Lubuk Sikarah, Semua Kel/Desa	DANA TRANSFER KHUSUS-DANA ALOKASI KHUSUS NON FISIK	-	Meningkatk an kualitas Sumber Daya Manusia yang sehat, berpengeta huan, terampil dan berdaya saing Peningkata n pemerata an pendidikan dan pelayanan kesehatan serta pelayanan dasar lainnya	Individu dan Masyarakat		0,00	PUSKESMAS KTK
	1.02.02.2.02.0017	Pengelolaan Pelayanan Kesehatan Lingkungan														
			Jumlah Dokumen Hasil Pengelolaan Pelayanan Kesehatan Lingkungan				12 Dokumen	7.500.000,00	Kota Solok, Lubuk Sikarah, Semua Kel/Desa	DANA TRANSFER KHUSUS-DANA ALOKASI KHUSUS NON FISIK	-	Meningkatk an kualitas Sumber Daya Manusia yang sehat, berpengeta huan, terampil dan berdaya saing Peningkata n pemerata an pendidikan dan pelayanan kesehatan serta pelayanan dasar lainnya	Individu dan Masyarakat		0,00	PUSKESMAS KTK
	1.02.02.2.02.0018	Pengelolaan Pelayanan Promosi Kesehatan														

NO	KODE	URUSAN / BIDANG URUSAN / PROGRAM / KEGIATAN / SUB KEGIATAN	INDIKATOR PROGRAM / KEGIATAN / SUB KEGIATAN	TARGET AKHIR PERIODE RENSTRA OPD	REALISASI CAPAIAN RENJA OPD TAHUN 2022	PRAKIRAAN CAPAIAN TARGET RENJA OPD TAHUN 2023	CAPAIAN KINERJA DAN KERANGKA PENDANAAN						KELOMPOK SASARAN	PRAKIRAAN MAJU RENCANA TAHUN 2025		PERANGKAT DAERAH PENANGGUNG JAWAB
							TARGET 2024	PAGU INDIKATIF (Rp)	LOKASI	SUMBER DANA	PRIORITAS			TARGET	PAGU INDIKATIF (Rp)	
											NASIONAL	DAERAH				
1	2	3	4	5	6	7	8	9	10	11	12	13	14	15	16	17
			Jumlah Dokumen Hasil Pengelolaan Pelayanan Promosi Kesehatan				12 Dokumen	1.700.000,00	Kota Solok, Lubuk Sikarah, Semua Kel/Desa	DANA TRANSFER KHUSUS-DANA ALOKASI KHUSUS NON FISIK	-	Meningkatk an kualitas Sumber Daya Manusia yang sehat, berpengeta huan, terampil dan berdaya saing Peningkata n pemerata an pendidikan dan pelayanan kesehatan serta pelayanan dasar lainnya	Individu dan Masyarakat		0,00	PUSKESMAS KTK
	1.02.02.2.02.0020	Pengelolaan Surveilans Kesehatan														
			Jumlah Dokumen Hasil Pengelolaan Surveilans Kesehatan				12 Dokumen	4.500.000,00	Kota Solok, Lubuk Sikarah, Semua Kel/Desa	DANA TRANSFER KHUSUS-DANA ALOKASI KHUSUS NON FISIK	-	Meningkatk an kualitas Sumber Daya Manusia yang sehat, berpengeta huan, terampil dan berdaya saing Peningkata n pemerata an pendidikan dan pelayanan kesehatan serta pelayanan dasar lainnya	Individu dan Masyarakat		5.000.000,00	PUSKESMAS KTK
	1.02.02.2.02.0022	Pengelolaan Pelayanan Kesehatan Jiwa dan NAPZA														

NO	KODE	URUSAN / BIDANG URUSAN / PROGRAM / KEGIATAN / SUB KEGIATAN	INDIKATOR PROGRAM / KEGIATAN / SUB KEGIATAN	TARGET AKHIR PERIODE RENSTRA OPD	REALISASI CAPAIAN RENJA OPD TAHUN 2022	PRAKIRAAN CAPAIAN TARGET RENJA OPD TAHUN 2023	CAPAIAN KINERJA DAN KERANGKA PENDANAAN						KELOMPOK SASARAN	PRAKIRAAN MAJU RENCANA TAHUN 2025		PERANGKAT DAERAH PENANGGUNG JAWAB
							TARGET 2024	PAGU INDIKATIF (Rp)	LOKASI	SUMBER DANA	PRIORITAS			TARGET	PAGU INDIKATIF (Rp)	
											NASIONAL	DAERAH				
1	2	3	4	5	6	7	8	9	10	11	12	13	14	15	16	17
			Jumlah Penyalahguna NAPZA yang Mendapatkan Pelayanan Kesehatan				10 Orang	1.000.000,00	Kota Solok, Lubuk Sikarah, Semua Kel/Desa	DANA TRANSFER KHUSUS-DANA ALOKASI KHUSUS NON FISIK	-	Meningkatk an kualitas Sumber Daya Manusia yang sehat, berpengeta huan, terampil dan berdaya saing Peningkata n pemerata an pendidikan dan pelayanan kesehatan serta pelayanan dasar lainnya	Individu dan Masyarakat		0,00	PUSKESMAS KTK
	1.02.02.2.02.0025	Pelayanan Kesehatan Penyakit Menular dan Tidak Menular														
			Jumlah Dokumen Hasil Pelayanan Kesehatan Penyakit Menular dan Tidak Menular				12 Dokumen	76.500.000,00	Kota Solok, Lubuk Sikarah, Semua Kel/Desa	DANA TRANSFER KHUSUS-DANA ALOKASI KHUSUS NON FISIK	-	Meningkatk an kualitas Sumber Daya Manusia yang sehat, berpengeta huan, terampil dan berdaya saing Peningkata n pemerata an pendidikan dan pelayanan kesehatan serta pelayanan dasar lainnya	Individu dan Masyarakat		0,00	PUSKESMAS KTK
	1.02.02.2.02.0033	Operasional Pelayanan Puskesmas														

NO	KODE	URUSAN / BIDANG URUSAN / PROGRAM / KEGIATAN / SUB KEGIATAN	INDIKATOR PROGRAM / KEGIATAN / SUB KEGIATAN	TARGET AKHIR PERIODE RENSTRA OPD	REALISASI CAPAIAN RENJA OPD TAHUN 2022	PRAKIRAAN CAPAIAN TARGET RENJA OPD TAHUN 2023	CAPAIAN KINERJA DAN KERANGKA PENDANAAN						KELOMPOK SASARAN	PRAKIRAAN MAJU RENCANA TAHUN 2025		PERANGKAT DAERAH PENANGGUNG JAWAB
							TARGET 2024	PAGU INDIKATIF (Rp)	LOKASI	SUMBER DANA	PRIORITAS			TARGET	PAGU INDIKATIF (Rp)	
											NASIONAL	DAERAH				
1	2	3	4	5	6	7	8	9	10	11	12	13	14	15	16	17
			Jumlah Dokumen Operasional Pelayanan Puskesmas				12 Dokumen	1.078.500.000,00	Kota Solok, Lubuk Sikarah, Semua Kel/Desa	DANA TRANSFER KHUSUS-DANA ALOKASI KHUSUS NON FISIK, PENDAPATAN DANA KAPITASI JKN PADA FKTP	-	Meningkatk an kualitas Sumber Daya Manusia yang sehat, berpengeta huan, terampil dan berdaya saing Peningkata n pemerata an pendidikan dan pelayanan kesehatan serta pelayanan dasar lainnya	Individu dan Masyarakat		1.100.000.000.000,00	PUSKESMAS KTK
	1.02.02.2.02.0036	Investigasi Awal Kejadian Tidak Diharapkan (Kejadian Ikutan Pasca Imunisasi dan Pemberian Obat Massal)														
			Jumlah Laporan Hasil Investigasi Awal Kejadian Tidak Diharapkan (Kejadian Ikutan Pasca Imunisasi dan Pemberian Obat Massal)				12 Laporan	1.600.000,00	Kota Solok, Lubuk Sikarah, Semua Kel/Desa	DANA TRANSFER KHUSUS-DANA ALOKASI KHUSUS NON FISIK	-	Meningkatk an kualitas Sumber Daya Manusia yang sehat, berpengeta huan, terampil dan berdaya saing Peningkata n pemerata an pendidikan dan pelayanan kesehatan serta pelayanan dasar lainnya	Individu dan Masyarakat		0,00	PUSKESMAS KTK
	1.02.02.2.02.0040	Pengelolaan pelayanan kesehatan orang dengan Tuberkulosis														

NO	KODE	URUSAN / BIDANG URUSAN / PROGRAM / KEGIATAN / SUB KEGIATAN	INDIKATOR PROGRAM / KEGIATAN / SUB KEGIATAN	TARGET AKHIR PERIODE RENSTRA OPD	REALISASI CAPAIAN RENJA OPD TAHUN 2022	PRAKIRAAN CAPAIAN TARGET RENJA OPD TAHUN 2023	CAPAIAN KINERJA DAN KERANGKA PENDANAAN						KELOMPOK SASARAN	PRAKIRAAN MAJU RENCANA TAHUN 2025		PERANGKAT DAERAH PENANGGUNG JAWAB
							TARGET 2024	PAGU INDIKATIF (Rp)	LOKASI	SUMBER DANA	PRIORITAS			TARGET	PAGU INDIKATIF (Rp)	
											NASIONAL	DAERAH				
1	2	3	4	5	6	7	8	9	10	11	12	13	14	15	16	17
			Jumlah orang dengan Tuberkulosis yang mendapatkan pelayanan kesehatan sesuai standar				163 Orang	2.500.000,00	Kota Solok, Lubuk Sikarah, Semua Kel/Desa	DANA TRANSFER KHUSUS-DANA ALOKASI KHUSUS NON FISIK	-	Meningkatk an kualitas Sumber Daya Manusia yang sehat, berpengeta huan, terampil dan berdaya saing Peningkata n pemerata an pendidikan dan pelayanan kesehatan serta pelayanan dasar lainnya	Individu dan Masyarakat		0,00	PUSKESMAS KTK
2.	1.02.05	PROGRAM PEMBERDAYAAN MASYARAKAT BIDANG KESEHATAN	Persentase keluarga ber-PHBS Persentase Upaya Kesehatan Berbasis Masyarakat (UKBM) aktif	100 % 66 %			64 % 100 %	56.000.000,00						100 % 66 %	65.000.000,00	
	1.02.05.2.03	Pengembangan dan Pelaksanaan Upaya Kesehatan Bersumber Daya Masyarakat (UKBM) Tingkat Daerah Kabupaten/Kota	Kelurahan siaga aktif Persentase Dokter Kecil terbina Persentase Penjaringan Anak Sekolah Persentase Poskestren terbina Persentase Posyandu Aktif Persentase SBH Terbina Persentase UKS Terbina Rasio Posyandu per satuan Balita	-			13 kelurahan 100 % 100 % 100 % 80 % 100 % 100 % 1 : 100	56.000.000,00			-	Meningkatk an kualitas Sumber Daya Manusia yang sehat, berpengeta huan, terampil dan berdaya saing Peningkata n pemerata an pendidikan dan pelayanan kesehatan serta pelayanan dasar lainnya	Individu dan Masyarakat	-	65.000.000,00	PUSKESMAS KTK
	1.02.05.2.03.0001	Bimbingan Teknis dan Supervisi Pengembangan dan Pelaksanaan Upaya Kesehatan Bersumber Daya Masyarakat (UKBM)														

NO	KODE	URUSAN / BIDANG URUSAN / PROGRAM / KEGIATAN / SUB KEGIATAN	INDIKATOR PROGRAM / KEGIATAN / SUB KEGIATAN	TARGET AKHIR PERIODE RENSTRA OPD	REALISASI CAPAIAN RENJA OPD TAHUN 2022	PRAKIRAAN CAPAIAN TARGET RENJA OPD TAHUN 2023	CAPAIAN KINERJA DAN KERANGKA PENDANAAN						KELOMPOK SASARAN	PRAKIRAAN MAJU RENCANA TAHUN 2025		PERANGKAT DAERAH PENANGGUNG JAWAB
							TARGET 2024	PAGU INDIKATIF (Rp)	LOKASI	SUMBER DANA	PRIORITAS			TARGET	PAGU INDIKATIF (Rp)	
											NASIONAL	DAERAH				
1	2	3	4	5	6	7	8	9	10	11	12	13	14	15	16	17
			Jumlah Dokumen Hasil Bimbingan Teknis dan Supervisi Upaya Kesehatan Bersumber Daya Masyarakat (UKBM)				12 Dokumen	56.000.000,00	Kota Solok, Lubuk Sikarah, Semua Kel/Desa	DANA TRANSFER KHUSUS-DANA ALOKASI KHUSUS NON FISIK	-	Meningkatkan kualitas Sumber Daya Manusia yang sehat, berpengetahuan, terampil dan berdayasaing Peningkatan pemerataan pendidikan dan pelayanan kesehatan serta pelayanan dasar lainnya	Individu dan Masyarakat		65.000.000,00	PUSKESMAS KTK
		PUSKESMAS TANAH GARAM						2.206.000.000,00							2.087.000.000,00	
	1	URUSAN PEMERINTAHAN WAJIB YANG BERKAITAN DENGAN PELAYANAN DASAR						2.206.000.000,00							2.087.000.000,00	
	1.02	URUSAN PEMERINTAHAN BIDANG KESEHATAN						2.206.000.000,00							2.087.000.000,00	

NO	KODE	URUSAN / BIDANG URUSAN / PROGRAM / KEGIATAN / SUB KEGIATAN	INDIKATOR PROGRAM / KEGIATAN / SUB KEGIATAN	TARGET AKHIR PERIODE RENSTRA OPD	REALISASI CAPAIAN RENJA OPD TAHUN 2022	PRAKIRAAN CAPAIAN TARGET RENJA OPD TAHUN 2023	CAPAIAN KINERJA DAN KERANGKA PENDANAAN						KELOMPOK SASARAN	PRAKIRAAN MAJU RENCANA TAHUN 2025		PERANGKAT DAERAH PENANGGUNG JAWAB
							TARGET 2024	PAGU INDIKATIF (Rp)	LOKASI	SUMBER DANA	PRIORITAS			TARGET	PAGU INDIKATIF (Rp)	
											NASIONAL	DAERAH				
1	2	3	4	5	6	7	8	9	10	11	12	13	14	15	16	17
1.	1.02.02	PROGRAM PEMENUHAN UPAYA KESEHATAN PERORANGAN DAN UPAYA KESEHATAN MASYARAKAT	Persentase Masyarakat yang mendapat jaminan kesehatan Persentase Penyakit tidak Menular yang terdeteksi Persentase Penanganan Penyakit Menular Persentase Pelayanan Kesehatan bayi sesuai Standar Cakupan desa/kelurahan Universal Child Immunization (UCI) Operasional Rumah Sakit type C Persentase Balita wasting (kurus dan sangat kurus berdasarkan Berat badan menurut tinggi badan)	100 % 3.90 % 100 % 100 % 100 % 95 % 100 % 96.65 % 24.77 % 100 % 1 unit 100 % 3.90 % 100 % 100 % 100 % 95 % 96.65 % 24.77 % 80 % 96.65 % 80 % 100 % 100 % 1 unit 100 % 3.90 % 100 % 100 % 100 % 100 % 95 % 100 % 100 % 1 unit 100 % 3.90 % 100 % 100 % 100 % 100 % 95 % 100 % 96.65 % 24.77 % 80 % 100 % 100 % 1 unit 100 % 100 % 80 % 100 % 24.77 %			100 % 22.46 % 87.67 % 93 % 80 % 1 unit 4 %	2.206.000.000,00						100 % 3.90 % 100 % 100 % 100 % 95 % 100 % 96.65 % 24.77 % 100 % 1 unit 100 % 3.90 % 100 % 100 % 100 % 100 % 95 % 96.65 % 24.77 % 80 % 96.65 % 80 % 100 % 100 % 1 unit 100 % 3.90 % 100 % 100 % 100 % 100 % 95 % 100 % 100 % 1 unit 100 % 3.90 % 100 % 100 % 100 % 100 % 95 % 100 % 96.65 % 24.77 % 80 % 100 % 100 % 1 unit 100 % 100 % 80 % 100 % 24.77 %	2.087.000.000,00	

NO	KODE	URUSAN / BIDANG URUSAN / PROGRAM / KEGIATAN / SUB KEGIATAN	INDIKATOR PROGRAM / KEGIATAN / SUB KEGIATAN	TARGET AKHIR PERIODE RENSTRA OPD	REALISASI CAPAIAN RENJA OPD TAHUN 2022	PRAKIRAAN CAPAIAN TARGET RENJA OPD TAHUN 2023	CAPAIAN KINERJA DAN KERANGKA PENDANAAN						KELOMPOK SASARAN	PRAKIRAAN MAJU RENCANA TAHUN 2025		PERANGKAT DAERAH PENANGGUNG JAWAB
							TARGET 2024	PAGU INDIKATIF (Rp)	LOKASI	SUMBER DANA	PRIORITAS			TARGET	PAGU INDIKATIF (Rp)	
											NASIONAL	DAERAH				
1	2	3	4	5	6	7	8	9	10	11	12	13	14	15	16	17
	1.02.02.2.01	Penyediaan Fasilitas Pelayanan Kesehatan untuk UKM dan UKP Kewenangan Daerah Kabupaten/Kota	Bed Occupation Rate (BOR) RSUD Pengadaan obat essensial sesuai kebutuhan Pengadaan obat non dasar sesuai kebutuhan Persentase sarana dan prasarana fasilitas pelayanan kesehatan dan penunjang pelayanan kesehatan sesuai standar	-			20 100 % 100 % 100 %	55.000.000,00			-	Meningkatk an kualitas Sumber Daya Manusia yang sehat, berpengeta huan, terampil dan berdaya saing Peningkata n pemerata an pendidikan dan pelayanan kesehatan serta pelayanan dasar lainnya	Fasilitas Pelayanan Kesehatan	-	0,00	PUSKESMAS TANAH GARAM
	1.02.02.2.01.0020	Pemeliharaan Rutin dan Berkala Alat Kesehatan/Alat Penunjang Medik Fasilitas Pelayanan Kesehatan														
			Jumlah Alat Kesehatan/Alat Penunjang Medik Fasilitas Layanan Kesehatan yang Terpelihara Sesuai Standar				10 Unit	55.000.000,00	Kota Solok, Lubuk Sikarah, Semua Kel/Desa	DANA TRANSFER KHUSUS-DANA ALOKASI KHUSUS NON FISIK	-	Meningkatk an kualitas Sumber Daya Manusia yang sehat, berpengeta huan, terampil dan berdaya saing Peningkata n pemerata an pendidikan dan pelayanan kesehatan serta pelayanan dasar lainnya	Fasilitas Pelayanan Kesehatan		0,00	PUSKESMAS TANAH GARAM
	1.02.02.2.02	Penyediaan Layanan Kesehatan untuk UKM dan UKP Rujukan Tingkat Daerah Kabupaten/Kota	Audit Maternal Perinatal Survailens dan Respon (AMP-SR) Cakupan Balita yang berat badannya (D/S) Cakupan pelayanan kesehatan rujukan pasien masyarakat miskin Cakupan Persalinan di fasilitas kesehatan Pelayanan Kesehatan Lansia Pelayanan Kesehatan Orang Dengan Gangguan Jiwa Berat Pelayanan Kesehatan Orang Dengan resiko terinfeksi virus	-			4 kali 85 % 100 % 100 % 100 % 100 % 100 % 100 % 100 % 100 % 90 % 100 % 97 % 100 % 88 %	2.151.000.000,00			-	Meningkatk an kualitas Sumber Daya Manusia yang sehat, berpengeta huan, terampil dan berdaya saing Peningkata n pemerata an pendidikan	Individu dan Masyarakat	-	2.087.000.000,00	PUSKESMAS TANAH GARAM

NO	KODE	URUSAN / BIDANG URUSAN / PROGRAM / KEGIATAN / SUB KEGIATAN	INDIKATOR PROGRAM / KEGIATAN / SUB KEGIATAN	TARGET AKHIR PERIODE RENSTRA OPD	REALISASI CAPAIAN RENJA OPD TAHUN 2022	PRAKIRAAN CAPAIAN TARGET RENJA OPD TAHUN 2023	CAPAIAN KINERJA DAN KERANGKA PENDANAAN						KELOMPOK SASARAN	PRAKIRAAN MAJU RENCANA TAHUN 2025		PERANGKAT DAERAH PENANGGUNG JAWAB
							TARGET 2024	PAGU INDIKATIF (Rp)	LOKASI	SUMBER DANA	PRIORITAS			TARGET	PAGU INDIKATIF (Rp)	
											NASIONAL	DAERAH				
1	2	3	4	5	6	7	8	9	10	11	12	13	14	15	16	17
			yang melemahkan daya tahan tubuh manusia (Human Immunodeficiency Virus) Pelayanan Kesehatan orang terduga Tuberkolosis Pelayanan Kesehatan pada usia Produktif Pelayanan Kesehatan Penderita Diabetes Melitus Pelayanan Kesehatan Penderita Hipertensi Penanganan Bumil, Bulin, bufas dengan Komplikasi Penyelidikan Epidemiologi yang dilakukan Persentase akses air minum sehat Persentase akses jamban sehat Persentase balita ditimbang naik berat badannya (N/D) Persentase Balita Stunting (Pendek dan sangat pendek) Persentase bumil Resiko KEK Persentase Ibu hamil anemia Persentase keluarga yang dilakukan intervensi Persentase KK yang dikunjungi Persentase Limbah medis yang ditangani Persentase Neonatal komplikasi yang ditangani Persentase pelayanan Neonatus sesuai standar (KN lengkap) Persentase perempuan usia 30 sampai 50 tahun yang dideteksi dini kanker serviks dan payudara Persentase Puskesmas Pandu PTM Persentase remaja putri yang mendapatkan TTD Persentase TTU dan TPM yang dibina				12 % 6 % 8 % 98 % 98 % 100 % 90 % 93 % 80 % 100 % 58 % 85 %				dan pelayanan kesehatan serta pelayanan dasar lainnya					
	1.02.02.2.02.0001	Pengelolaan Pelayanan Kesehatan Ibu Hamil														

NO	KODE	URUSAN / BIDANG URUSAN / PROGRAM / KEGIATAN / SUB KEGIATAN	INDIKATOR PROGRAM / KEGIATAN / SUB KEGIATAN	TARGET AKHIR PERIODE RENSTRA OPD	REALISASI CAPAIAN RENJA OPD TAHUN 2022	PRAKIRAAN CAPAIAN TARGET RENJA OPD TAHUN 2023	CAPAIAN KINERJA DAN KERANGKA PENDANAAN						KELOMPOK SASARAN	PRAKIRAAN MAJU RENCANA TAHUN 2025		PERANGKAT DAERAH PENANGGUNG JAWAB
							TARGET 2024	PAGU INDIKATIF (Rp)	LOKASI	SUMBER DANA	PRIORITAS			TARGET	PAGU INDIKATIF (Rp)	
											NASIONAL	DAERAH				
1	2	3	4	5	6	7	8	9	10	11	12	13	14	15	16	17
			Jumlah Ibu Hamil yang Mendapatkan Pelayanan Kesehatan Sesuai Standar				512 Orang	55.000.000,00	Kota Solok, Lubuk Sikarah, Semua Kel/Desa	DANA TRANSFER KHUSUS-DANA ALOKASI KHUSUS NON FISIK	-	Meningkatk an kualitas Sumber Daya Manusia yang sehat, berpengeta huan, terampil dan berdaya saing Peningkata n pemerata an pendidikan dan pelayanan kesehatan serta pelayanan dasar lainnya	Individu dan Masyarakat		60.000.000,00	PUSKESMAS TANAH GARAM
	1.02.02.2.02.0004	Pengelolaan Pelayanan Kesehatan Balita														
			Jumlah Balita yang Mendapatkan Pelayanan Kesehatan Sesuai Standar				2296 Orang	50.000.000,00	Kota Solok, Lubuk Sikarah, Semua Kel/Desa	DANA TRANSFER KHUSUS-DANA ALOKASI KHUSUS NON FISIK	-	Meningkatk an kualitas Sumber Daya Manusia yang sehat, berpengeta huan, terampil dan berdaya saing Peningkata n pemerata an pendidikan dan pelayanan kesehatan serta pelayanan dasar lainnya	Individu dan Masyarakat		55.000.000,00	PUSKESMAS TANAH GARAM
	1.02.02.2.02.0005	Pengelolaan Pelayanan Kesehatan pada Usia Pendidikan Dasar														

NO	KODE	URUSAN / BIDANG URUSAN / PROGRAM / KEGIATAN / SUB KEGIATAN	INDIKATOR PROGRAM / KEGIATAN / SUB KEGIATAN	TARGET AKHIR PERIODE RENSTRA OPD	REALISASI CAPAIAN RENJA OPD TAHUN 2022	PRAKIRAAN CAPAIAN TARGET RENJA OPD TAHUN 2023	CAPAIAN KINERJA DAN KERANGKA PENDANAAN						KELOMPOK SASARAN	PRAKIRAAN MAJU RENCANA TAHUN 2025		PERANGKAT DAERAH PENANGGUNG JAWAB
							TARGET 2024	PAGU INDIKATIF (Rp)	LOKASI	SUMBER DANA	PRIORITAS			TARGET	PAGU INDIKATIF (Rp)	
											NASIONAL	DAERAH				
1	2	3	4	5	6	7	8	9	10	11	12	13	14	15	16	17
			Jumlah Anak Usia Pendidikan Dasar yang Mendapatkan Pelayanan Kesehatan Sesuai Standar				4019 Orang	50.000.000,00	Kota Solok, Lubuk Sikarah, Semua Kel/Desa	DANA TRANSFER KHUSUS-DANA ALOKASI KHUSUS NON FISIK	-	Meningkatk an kualitas Sumber Daya Manusia yang sehat, berpengeta huan, terampil dan berdaya saing Peningkata n pemerata an pendidikan dan pelayanan kesehatan serta pelayanan dasar lainnya	Individu dan Masyarakat		55.000.000,00	PUSKESMAS TANAH GARAM
	1.02.02.2.02.0006	Pengelolaan Pelayanan Kesehatan pada Usia Produktif														
			Jumlah Penduduk Usia Produktif yang Mendapatkan Pelayanan Kesehatan Sesuai Standar				16555 Orang	50.000.000,00	Kota Solok, Lubuk Sikarah, Semua Kel/Desa	DANA TRANSFER KHUSUS-DANA ALOKASI KHUSUS NON FISIK	-	Meningkatk an kualitas Sumber Daya Manusia yang sehat, berpengeta huan, terampil dan berdaya saing Peningkata n pemerata an pendidikan dan pelayanan kesehatan serta pelayanan dasar lainnya	Individu dan Masyarakat		55.000.000,00	PUSKESMAS TANAH GARAM
	1.02.02.2.02.0007	Pengelolaan Pelayanan Kesehatan pada Usia Lanjut														

NO	KODE	URUSAN / BIDANG URUSAN / PROGRAM / KEGIATAN / SUB KEGIATAN	INDIKATOR PROGRAM / KEGIATAN / SUB KEGIATAN	TARGET AKHIR PERIODE RENSTRA OPD	REALISASI CAPAIAN RENJA OPD TAHUN 2022	PRAKIRAAN CAPAIAN TARGET RENJA OPD TAHUN 2023	CAPAIAN KINERJA DAN KERANGKA PENDANAAN						KELOMPOK SASARAN	PRAKIRAAN MAJU RENCANA TAHUN 2025		PERANGKAT DAERAH PENANGGUNG JAWAB
							TARGET 2024	PAGU INDIKATIF (Rp)	LOKASI	SUMBER DANA	PRIORITAS			TARGET	PAGU INDIKATIF (Rp)	
											NASIONAL	DAERAH				
1	2	3	4	5	6	7	8	9	10	11	12	13	14	15	16	17
			Jumlah Penduduk Usia Lanjut yang Mendapatkan Pelayanan Kesehatan Sesuai Standar				1857 Orang	50.000.000,00	Kota Solok, Lubuk Sikarah, Semua Kel/Desa	DANA TRANSFER KHUSUS-DANA ALOKASI KHUSUS NON FISIK	-	Meningkatkan kualitas Sumber Daya Manusia yang sehat, berpengetahuan, terampil dan berdayasaing Peningkatan pemerataan pendidikan dan pelayanan kesehatan serta pelayanan dasar lainnya	Individu dan Masyarakat		0,00	PUSKESMAS TANAH GARAM
	1.02.02.2.02.0010	Pengelolaan Pelayanan Kesehatan Orang dengan Gangguan Jiwa Berat														
			Jumlah Orang yang Mendapatkan Pelayanan Kesehatan Orang dengan Gangguan Jiwa Berat Sesuai Standar				53 Orang	50.000.000,00	Kota Solok, Lubuk Sikarah, Semua Kel/Desa	DANA TRANSFER KHUSUS-DANA ALOKASI KHUSUS NON FISIK	-	Meningkatkan kualitas Sumber Daya Manusia yang sehat, berpengetahuan, terampil dan berdayasaing Peningkatan pemerataan pendidikan dan pelayanan kesehatan serta pelayanan dasar lainnya	Individu dan Masyarakat		55.000.000,00	PUSKESMAS TANAH GARAM
	1.02.02.2.02.0011	Pengelolaan Pelayanan Kesehatan Orang Terduga Tuberkulosis														

NO	KODE	URUSAN / BIDANG URUSAN / PROGRAM / KEGIATAN / SUB KEGIATAN	INDIKATOR PROGRAM / KEGIATAN / SUB KEGIATAN	TARGET AKHIR PERIODE RENSTRA OPD	REALISASI CAPAIAN RENJA OPD TAHUN 2022	PRAKIRAAN CAPAIAN TARGET RENJA OPD TAHUN 2023	CAPAIAN KINERJA DAN KERANGKA PENDANAAN						KELOMPOK SASARAN	PRAKIRAAN MAJU RENCANA TAHUN 2025		PERANGKAT DAERAH PENANGGUNG JAWAB
							TARGET 2024	PAGU INDIKATIF (Rp)	LOKASI	SUMBER DANA	PRIORITAS			TARGET	PAGU INDIKATIF (Rp)	
											NASIONAL	DAERAH				
1	2	3	4	5	6	7	8	9	10	11	12	13	14	15	16	17
			Jumlah Orang Terduga Menderita Tuberkulosis yang Mendapatkan Pelayanan Sesuai Standar				933 Orang	50.000.000,00	Kota Solok, Lubuk Sikarah, Semua Kel/Desa	DANA TRANSFER KHUSUS-DANA ALOKASI KHUSUS NON FISIK	-	Meningkatk an kualitas Sumber Daya Manusia yang sehat, berpengeta huan, terampil dan berdaya saing Peningkata n pemerata an pendidikan dan pelayanan kesehatan serta pelayanan dasar lainnya	Individu dan Masyarakat		55.000.000,00	PUSKESMAS TANAH GARAM
	1.02.02.2.02.0012	Pengelolaan Pelayanan Kesehatan Orang dengan Risiko Terinfeksi HIV														
			Jumlah Orang Terduga Menderita HIV yang Mendapatkan Pelayanan Sesuai Standar				704 Orang	50.000.000,00	Kota Solok, Lubuk Sikarah, Semua Kel/Desa	DANA TRANSFER KHUSUS-DANA ALOKASI KHUSUS NON FISIK	-	Meningkatk an kualitas Sumber Daya Manusia yang sehat, berpengeta huan, terampil dan berdaya saing Peningkata n pemerata an pendidikan dan pelayanan kesehatan serta pelayanan dasar lainnya	Individu dan Masyarakat		55.000.000,00	PUSKESMAS TANAH GARAM
	1.02.02.2.02.0014	Pengelolaan Pelayanan Kesehatan bagi Penduduk Terdampak Krisis Kesehatan Akibat Bencana dan/atau Berpotensi Bencana														

NO	KODE	URUSAN / BIDANG URUSAN / PROGRAM / KEGIATAN / SUB KEGIATAN	INDIKATOR PROGRAM / KEGIATAN / SUB KEGIATAN	TARGET AKHIR PERIODE RENSTRA OPD	REALISASI CAPAIAN RENJA OPD TAHUN 2022	PRAKIRAAN CAPAIAN TARGET RENJA OPD TAHUN 2023	CAPAIAN KINERJA DAN KERANGKA PENDANAAN						KELOMPOK SASARAN	PRAKIRAAN MAJU RENCANA TAHUN 2025		PERANGKAT DAERAH PENANGGUNG JAWAB
							TARGET 2024	PAGU INDIKATIF (Rp)	LOKASI	SUMBER DANA	PRIORITAS			TARGET	PAGU INDIKATIF (Rp)	
											NASIONAL	DAERAH				
1	2	3	4	5	6	7	8	9	10	11	12	13	14	15	16	17
			Jumlah Dokumen Hasil Pengelolaan Pelayanan Kesehatan bagi Penduduk Terdampak Krisis Kesehatan Akibat Bencana dan/atau Berpotensi Bencana Sesuai Standar				12 Dokumen	50.000.000,00	Kota Solok, Lubuk Sikarah, Semua Kel/Desa	DANA TRANSFER KHUSUS-DANA ALOKASI KHUSUS NON FISIK	-	Meningkatkan kualitas Sumber Daya Manusia yang sehat, berpengetahuan, terampil dan berdayasaing Peningkatan pemerataan pendidikan dan pelayanan kesehatan serta pelayanan dasar lainnya	Individu dan Masyarakat		0,00	PUSKESMAS TANAH GARAM
	1.02.02.2.02.0015	Pengelolaan Pelayanan Kesehatan Gizi Masyarakat														
			Jumlah Dokumen Hasil Pengelolaan Pelayanan Kesehatan Gizi Masyarakat				12 Dokumen	50.000.000,00	Kota Solok, Lubuk Sikarah, Semua Kel/Desa	DANA TRANSFER KHUSUS-DANA ALOKASI KHUSUS NON FISIK	-	Meningkatkan kualitas Sumber Daya Manusia yang sehat, berpengetahuan, terampil dan berdayasaing Peningkatan pemerataan pendidikan dan pelayanan kesehatan serta pelayanan dasar lainnya	Individu dan Masyarakat		55.000.000,00	PUSKESMAS TANAH GARAM
	1.02.02.2.02.0016	Pengelolaan Pelayanan Kesehatan Kerja dan Olahraga														

NO	KODE	URUSAN / BIDANG URUSAN / PROGRAM / KEGIATAN / SUB KEGIATAN	INDIKATOR PROGRAM / KEGIATAN / SUB KEGIATAN	TARGET AKHIR PERIODE RENSTRA OPD	REALISASI CAPAIAN RENJA OPD TAHUN 2022	PRAKIRAAN CAPAIAN TARGET RENJA OPD TAHUN 2023	CAPAIAN KINERJA DAN KERANGKA PENDANAAN						KELOMPOK SASARAN	PRAKIRAAN MAJU RENCANA TAHUN 2025		PERANGKAT DAERAH PENANGGUNG JAWAB
							TARGET 2024	PAGU INDIKATIF (Rp)	LOKASI	SUMBER DANA	PRIORITAS			TARGET	PAGU INDIKATIF (Rp)	
											NASIONAL	DAERAH				
1	2	3	4	5	6	7	8	9	10	11	12	13	14	15	16	17
			Jumlah Dokumen Hasil Pengelolaan Pelayanan Kesehatan Kerja dan Olahraga				12 Dokumen	50.000.000,00	Kota Solok, Lubuk Sikarah, Semua Kel/Desa	DANA TRANSFER KHUSUS-DANA ALOKASI KHUSUS NON FISIK	-	Meningkatk an kualitas Sumber Daya Manusia yang sehat, berpengeta huan, terampil dan berdaya saing Peningkata n pemerata an pendidikan dan pelayanan kesehatan serta pelayanan dasar lainnya	Individu dan Masyarakat		0,00	PUSKESMAS TANAH GARAM
	1.02.02.2.02.0017	Pengelolaan Pelayanan Kesehatan Lingkungan														
			Jumlah Dokumen Hasil Pengelolaan Pelayanan Kesehatan Lingkungan				12 Dokumen	70.000.000,00	Kota Solok, Lubuk Sikarah, Semua Kel/Desa	DANA TRANSFER KHUSUS-DANA ALOKASI KHUSUS NON FISIK	-	Meningkatk an kualitas Sumber Daya Manusia yang sehat, berpengeta huan, terampil dan berdaya saing Peningkata n pemerata an pendidikan dan pelayanan kesehatan serta pelayanan dasar lainnya	Individu dan Masyarakat		0,00	PUSKESMAS TANAH GARAM
	1.02.02.2.02.0018	Pengelolaan Pelayanan Promosi Kesehatan														

NO	KODE	URUSAN / BIDANG URUSAN / PROGRAM / KEGIATAN / SUB KEGIATAN	INDIKATOR PROGRAM / KEGIATAN / SUB KEGIATAN	TARGET AKHIR PERIODE RENSTRA OPD	REALISASI CAPAIAN RENJA OPD TAHUN 2022	PRAKIRAAN CAPAIAN TARGET RENJA OPD TAHUN 2023	CAPAIAN KINERJA DAN KERANGKA PENDANAAN						KELOMPOK SASARAN	PRAKIRAAN MAJU RENCANA TAHUN 2025		PERANGKAT DAERAH PENANGGUNG JAWAB
							TARGET 2024	PAGU INDIKATIF (Rp)	LOKASI	SUMBER DANA	PRIORITAS			TARGET	PAGU INDIKATIF (Rp)	
											NASIONAL	DAERAH				
1	2	3	4	5	6	7	8	9	10	11	12	13	14	15	16	17
			Jumlah Dokumen Hasil Pengelolaan Pelayanan Promosi Kesehatan				12 Dokumen	60.000.000,00	Kota Solok, Lubuk Sikarah, Semua Kel/Desa	DANA TRANSFER KHUSUS-DANA ALOKASI KHUSUS NON FISIK	-	Meningkatk an kualitas Sumber Daya Manusia yang sehat, berpengeta huan, terampil dan berdaya saing Peningkata n pemerata an pendidikan dan pelayanan kesehatan serta pelayanan dasar lainnya	Individu dan Masyarakat		65.000.000,00	PUSKESMAS TANAH GARAM
	1.02.02.2.02.0020	Pengelolaan Surveilans Kesehatan														
			Jumlah Dokumen Hasil Pengelolaan Surveilans Kesehatan				12 Dokumen	70.000.000,00	Kota Solok, Semua Kecamatan, Semua Kel/Desa	DANA TRANSFER KHUSUS-DANA ALOKASI KHUSUS NON FISIK	-	Meningkatk an kualitas Sumber Daya Manusia yang sehat, berpengeta huan, terampil dan berdaya saing Peningkata n pemerata an pendidikan dan pelayanan kesehatan serta pelayanan dasar lainnya	Individu dan Masyarakat		77.000.000,00	PUSKESMAS TANAH GARAM
	1.02.02.2.02.0022	Pengelolaan Pelayanan Kesehatan Jiwa dan NAPZA														

NO	KODE	URUSAN / BIDANG URUSAN / PROGRAM / KEGIATAN / SUB KEGIATAN	INDIKATOR PROGRAM / KEGIATAN / SUB KEGIATAN	TARGET AKHIR PERIODE RENSTRA OPD	REALISASI CAPAIAN RENJA OPD TAHUN 2022	PRAKIRAAN CAPAIAN TARGET RENJA OPD TAHUN 2023	CAPAIAN KINERJA DAN KERANGKA PENDANAAN						KELOMPOK SASARAN	PRAKIRAAN MAJU RENCANA TAHUN 2025		PERANGKAT DAERAH PENANGGUNG JAWAB
							TARGET 2024	PAGU INDIKATIF (Rp)	LOKASI	SUMBER DANA	PRIORITAS			TARGET	PAGU INDIKATIF (Rp)	
											NASIONAL	DAERAH				
1	2	3	4	5	6	7	8	9	10	11	12	13	14	15	16	17
			Jumlah Penyalahguna NAPZA yang Mendapatkan Pelayanan Kesehatan				10 Orang	0,00	Kota Solok, Lubuk Sikarah, Semua Kel/Desa	-	Meningkatk an Sumber Daya Manusia Yang Berkualitas Dan Berdaya Saing	Meningkatk an kualitas Sumber Daya Manusia yang sehat, berpengeta huan, terampil dan berdaya saing Peningkata n pemerata an pendidikan dan pelayanan kesehatan serta pelayanan dasar lainnya	Individu dan Masyarakat		0,00	PUSKESMAS TANAH GARAM
	1.02.02.2.02.0025	Pelayanan Kesehatan Penyakit Menular dan Tidak Menular														
			Jumlah Dokumen Hasil Pelayanan Kesehatan Penyakit Menular dan Tidak Menular				12 Dokumen	0,00	Kota Solok, Lubuk Sikarah, Semua Kel/Desa	-	Meningkatk an Sumber Daya Manusia Yang Berkualitas Dan Berdaya Saing	Meningkatk an kualitas Sumber Daya Manusia yang sehat, berpengeta huan, terampil dan berdaya saing Peningkata n pemerata an pendidikan dan pelayanan kesehatan serta pelayanan dasar lainnya	Individu dan Masyarakat		0,00	PUSKESMAS TANAH GARAM
	1.02.02.2.02.0033	Operasional Pelayanan Puskesmas														

NO	KODE	URUSAN / BIDANG URUSAN / PROGRAM / KEGIATAN / SUB KEGIATAN	INDIKATOR PROGRAM / KEGIATAN / SUB KEGIATAN	TARGET AKHIR PERIODE RENSTRA OPD	REALISASI CAPAIAN RENJA OPD TAHUN 2022	PRAKIRAAN CAPAIAN TARGET RENJA OPD TAHUN 2023	CAPAIAN KINERJA DAN KERANGKA PENDANAAN						KELOMPOK SASARAN	PRAKIRAAN MAJU RENCANA TAHUN 2025		PERANGKAT DAERAH PENANGGUNG JAWAB
							TARGET 2024	PAGU INDIKATIF (Rp)	LOKASI	SUMBER DANA	PRIORITAS			TARGET	PAGU INDIKATIF (Rp)	
											NASIONAL	DAERAH				
1	2	3	4	5	6	7	8	9	10	11	12	13	14	15	16	17
			Jumlah Dokumen Operasional Pelayanan Puskesmas				12 Dokumen	1.396.000.000,00	Kota Solok, Lubuk Sikarah, Semua Kel/Desa	DANA TRANSFER KHUSUS-DANA ALOKASI KHUSUS NON FISIK, PENDAPATAN DANA KAPITASI JKN PADA FKTP	-	Meningkatk an kualitas Sumber Daya Manusia yang sehat, berpengeta huan, terampil dan berdaya saing Peningkata n pemerata an pendidikan dan pelayanan kesehatan serta pelayanan dasar lainnya	Individu dan Masyarakat		1.500.000.000,00	PUSKESMAS TANAH GARAM
	1.02.02.2.02.0036	Investigasi Awal Kejadian Tidak Diharapkan (Kejadian Ikutan Pasca Imunisasi dan Pemberian Obat Massal)														
			Jumlah Laporan Hasil Investigasi Awal Kejadian Tidak Diharapkan (Kejadian Ikutan Pasca Imunisasi dan Pemberian Obat Massal)				12 Laporan	0,00	Kota Solok, Lubuk Sikarah, Semua Kel/Desa	DANA TRANSFER KHUSUS-DANA ALOKASI KHUSUS NON FISIK	Meningkatk an Sumber Daya Manusia Yang Berkualitas Dan Berdaya Saing	Meningkatk an kualitas Sumber Daya Manusia yang sehat, berpengeta huan, terampil dan berdaya saing Peningkata n pemerata an pendidikan dan pelayanan kesehatan serta pelayanan dasar lainnya	Individu dan Masyarakat		0,00	PUSKESMAS TANAH GARAM
	1.02.02.2.02.0040	Pengelolaan pelayanan kesehatan orang dengan Tuberkulosis														

NO	KODE	URUSAN / BIDANG URUSAN / PROGRAM / KEGIATAN / SUB KEGIATAN	INDIKATOR PROGRAM / KEGIATAN / SUB KEGIATAN	TARGET AKHIR PERIODE RENSTRA OPD	REALISASI CAPAIAN RENJA OPD TAHUN 2022	PRAKIRAAN CAPAIAN TARGET RENJA OPD TAHUN 2023	CAPAIAN KINERJA DAN KERANGKA PENDANAAN						KELOMPOK SASARAN	PRAKIRAAN MAJU RENCANA TAHUN 2025		PERANGKAT DAERAH PENANGGUNG JAWAB
							TARGET 2024	PAGU INDIKATIF (Rp)	LOKASI	SUMBER DANA	PRIORITAS			TARGET	PAGU INDIKATIF (Rp)	
											NASIONAL	DAERAH				
1	2	3	4	5	6	7	8	9	10	11	12	13	14	15	16	17
			Jumlah orang dengan Tuberkulosis yang mendapatkan pelayanan kesehatan sesuai standar				233 Orang	0,00	Kota Solok, Lubuk Sikarah, Semua Kel/Desa	DANA TRANSFER KHUSUS-DANA ALOKASI KHUSUS NON FISIK	Meningkatk an Sumber Daya Manusia Yang Berkualitas Dan Berdaya Saing	Meningkatk an kualitas Sumber Daya Manusia yang sehat, berpengeta huan, terampil dan berdaya saing Peningkata n pemerata an pendidikan dan pelayanan kesehatan serta pelayanan dasar lainnya	Individu dan Masyarakat		0,00	PUSKESMAS TANAH GARAM
2.	1.02.05	PROGRAM PEMBERDAYAAN MASYARAKAT BIDANG KESEHATAN	Persentase keluarga ber-PHBS Persentase Upaya Kesehatan Berbasis Masyarakat (UKBM) aktif	100 % 66 %			64 % 100 %	0,00						100 % 66 %	0,00	
	1.02.05.2.03	Pengembangan dan Pelaksanaan Upaya Kesehatan Bersumber Daya Masyarakat (UKBM) Tingkat Daerah Kabupaten/Kota	Kelurahan siaga aktif Persentase Dokter Kecil terbina Persentase Penjaringan Anak Sekolah Persentase Poskestren terbina Persentase Posyandu Aktif Persentase SBH Terbina Persentase UKS Terbina Rasio Posyandu per satuan Balita	-			13 kelurahan 100 % 100 % 100 % 80 % 100 % 100 % 1 : 100	0,00			Meningkatk an Sumber Daya Manusia Yang Berkualitas Dan Berdaya Saing	Meningkatk an kualitas Sumber Daya Manusia yang sehat, berpengeta huan, terampil dan berdaya saing Peningkata n pemerata an pendidikan dan pelayanan kesehatan serta pelayanan dasar lainnya	Masyarakat	-	0,00	PUSKESMAS TANAH GARAM
	1.02.05.2.03.0001	Bimbingan Teknis dan Supervisi Pengembangan dan Pelaksanaan Upaya Kesehatan Bersumber Daya Masyarakat (UKBM)														

[illegible]

NO	KODE	URUSAN / BIDANG URUSAN / PROGRAM / KEGIATAN / SUB KEGIATAN	INDIKATOR PROGRAM / KEGIATAN / SUB KEGIATAN	TARGET AKHIR PERIODE RENSTRA OPD	REALISASI CAPAIAN RENJA OPD TAHUN 2022	PRAKIRAAN CAPAIAN TARGET RENJA OPD TAHUN 2023	CAPAIAN KINERJA DAN KERANGKA PENDANAAN						KELOMPOK SASARAN	PRAKIRAAN MAJU RENCANA TAHUN 2025		PERANGKAT DAERAH PENANGGUNG JAWAB
							TARGET 2024	PAGU INDIKATIF (Rp)	LOKASI	SUMBER DANA	PRIORITAS			TARGET	PAGU INDIKATIF (Rp)	
											NASIONAL	DAERAH				
1	2	3	4	5	6	7	8	9	10	11	12	13	14	15	16	17
1.	1.02.02	PROGRAM PEMENUHAN UPAYA KESEHATAN PERORANGAN DAN UPAYA KESEHATAN MASYARAKAT	Persentase Pelayanan Kesehatan balita sesuai Standar Persentase Pelayanan Kesehatan bayi sesuai Standar Persentase Penanganan Penyakit Menular Persentase Penyakit tidak Menular yang terdeteksi Operasional Rumah Sakit type C Persentase Balita wasting (kurus dan sangat kurus berdasarkan Berat badan menurut tinggi badan) Cakupan desa/kelurahan Universal Child Immunization (UCI)	100 % 3.90 % 100 % 100 % 100 % 95 % 100 % 96.65 % 24.77 % 100 % 1 unit 100 % 3.90 % 100 % 100 % 100 % 95 % 96.65 % 24.77 % 80 % 96.65 % 80 % 100 % 100 % 1 unit 100 % 3.90 % 100 % 100 % 100 % 100 % 95 % 100 % 100 % 1 unit 100 % 3.90 % 100 % 100 % 100 % 100 % 95 % 100 % 96.65 % 24.77 % 80 % 100 % 100 % 1 unit 100 % 100 % 80 % 100 % 24.77 %			100 % 93 % 87.67 % 22.46 % 1 unit 4 % 80 %	1.646.300.000,00						100 % 3.90 % 100 % 100 % 100 % 95 % 100 % 96.65 % 24.77 % 100 % 1 unit 100 % 3.90 % 100 % 100 % 100 % 95 % 96.65 % 24.77 % 80 % 96.65 % 80 % 100 % 100 % 1 unit 100 % 3.90 % 100 % 100 % 100 % 100 % 95 % 100 % 100 % 1 unit 100 % 3.90 % 100 % 100 % 100 % 100 % 95 % 100 % 96.65 % 24.77 % 80 % 100 % 100 % 1 unit 100 % 100 % 80 % 100 % 24.77 %	1.673.700.000,00	

NO	KODE	URUSAN / BIDANG URUSAN / PROGRAM / KEGIATAN / SUB KEGIATAN	INDIKATOR PROGRAM / KEGIATAN / SUB KEGIATAN	TARGET AKHIR PERIODE RENSTRA OPD	REALISASI CAPAIAN RENJA OPD TAHUN 2022	PRAKIRAAN CAPAIAN TARGET RENJA OPD TAHUN 2023	CAPAIAN KINERJA DAN KERANGKA PENDANAAN						KELOMPOK SASARAN	PRAKIRAAN MAJU RENCANA TAHUN 2025		PERANGKAT DAERAH PENANGGUNG JAWAB
							TARGET 2024	PAGU INDIKATIF (Rp)	LOKASI	SUMBER DANA	PRIORITAS			TARGET	PAGU INDIKATIF (Rp)	
											NASIONAL	DAERAH				
1	2	3	4	5	6	7	8	9	10	11	12	13	14	15	16	17
	1.02.02.2.01	Penyediaan Fasilitas Pelayanan Kesehatan untuk UKM dan UKP Kewenangan Daerah Kabupaten/Kota	Bed Occupation Rate (BOR) RSUD Pengadaan obat essensial sesuai kebutuhan Pengadaan obat non dasar sesuai kebutuhan Persentase sarana dan prasarana fasilitas pelayanan kesehatan dan penunjang pelayanan kesehatan sesuai standar	-			20 100 % 100 % 100 %	36.500.000,00			-	Meningkatk an kualitas Sumber Daya Manusia yang sehat, berpengeta huan, terampil dan berdaya saing Peningkata n pemerata an pendidikan dan pelayanan kesehatan serta pelayanan dasar lainnya	Fasilitas Pelayanan Kesehatan	-	40.000.000,00	PUSKESMAS TANJUNG PAKU
	1.02.02.2.01.0020	Pemeliharaan Rutin dan Berkala Alat Kesehatan/Alat Penunjang Medik Fasilitas Pelayanan Kesehatan														
			Jumlah Alat Kesehatan/Alat Penunjang Medik Fasilitas Layanan Kesehatan yang Terpelihara Sesuai Standar				10 Unit	36.500.000,00	Kota Solok, Tanjung Harapan, Semua Kel/Desa	DANA TRANSFER KHUSUS-DANA ALOKASI KHUSUS NON FISIK	-	Meningkatk an kualitas Sumber Daya Manusia yang sehat, berpengeta huan, terampil dan berdaya saing Peningkata n pemerata an pendidikan dan pelayanan kesehatan serta pelayanan dasar lainnya	Fasilitas Pelayanan Kesehatan		40.000.000,00	PUSKESMAS TANJUNG PAKU
	1.02.02.2.02	Penyediaan Layanan Kesehatan untuk UKM dan UKP Rujukan Tingkat Daerah Kabupaten/Kota	Audit Maternal Perinatal Survailens dan Respon (AMP-SR) Cakupan Balita yang berat badannya (D/S) Cakupan pelayanan kesehatan rujukan pasien masyarakat miskin Cakupan Persalinan di fasilitas kesehatan Pelayanan Kesehatan Lansia Pelayanan Kesehatan Orang Dengan Gangguan Jiwa Berat Pelayanan Kesehatan Orang Dengan resiko terinfeksi virus	-			4 kali 85 % 100 % 100 % 100 % 100 % 100 % 100 % 100 % 90 % 100 % 97 % 100 % 88 %	1.609.800.000,00			-	Meningkatk an kualitas Sumber Daya Manusia yang sehat, berpengeta huan, terampil dan berdaya saing Peningkata n pemerata an pendidikan	Individu dan Masyarakat	-	1.633.700.000,00	PUSKESMAS TANJUNG PAKU

NO	KODE	URUSAN / BIDANG URUSAN / PROGRAM / KEGIATAN / SUB KEGIATAN	INDIKATOR PROGRAM / KEGIATAN / SUB KEGIATAN	TARGET AKHIR PERIODE RENSTRA OPD	REALISASI CAPAIAN RENJA OPD TAHUN 2022	PRAKIRAAN CAPAIAN TARGET RENJA OPD TAHUN 2023	CAPAIAN KINERJA DAN KERANGKA PENDANAAN						KELOMPOK SASARAN	PRAKIRAAN MAJU RENCANA TAHUN 2025		PERANGKAT DAERAH PENANGGUNG JAWAB
							TARGET 2024	PAGU INDIKATIF (Rp)	LOKASI	SUMBER DANA	PRIORITAS			TARGET	PAGU INDIKATIF (Rp)	
											NASIONAL	DAERAH				
1	2	3	4	5	6	7	8	9	10	11	12	13	14	15	16	17
			yang melemahkan daya tahan tubuh manusia (Human Immunodeficiency Virus) Pelayanan Kesehatan orang terduga Tuberkolosis Pelayanan Kesehatan pada usia Produktif Pelayanan Kesehatan Penderita Diabetes Melitus Pelayanan Kesehatan Penderita Hipertensi Penanganan Bumil, Bulin, bufas dengan Komplikasi Penyelidikan Epidemiologi yang dilakukan Persentase akses air minum sehat Persentase akses jamban sehat Persentase balita ditimbang naik berat badannya (N/D) Persentase Balita Stunting (Pendek dan sangat pendek) Persentase bumil Resiko KEK Persentase Ibu hamil anemia Persentase keluarga yang dilakukan intervensi Persentase KK yang dikunjungi Persentase Limbah medis yang ditangani Persentase Neonatal komplikasi yang ditangani Persentase pelayanan Neonatus sesuai standar (KN lengkap) Persentase perempuan usia 30 sampai 50 tahun yang dideteksi dini kanker serviks dan payudara Persentase Puskesmas Pandu PTM Persentase remaja putri yang mendapatkan TTD Persentase TTU dan TPM yang dibina				12 % 6 % 8 % 98 % 98 % 100 % 90 % 93 % 80 % 100 % 58 % 85 %				dan pelayanan kesehatan serta pelayanan dasar lainnya					
	1.02.02.2.02.0001	Pengelolaan Pelayanan Kesehatan Ibu Hamil														

NO	KODE	URUSAN / BIDANG URUSAN / PROGRAM / KEGIATAN / SUB KEGIATAN	INDIKATOR PROGRAM / KEGIATAN / SUB KEGIATAN	TARGET AKHIR PERIODE RENSTRA OPD	REALISASI CAPAIAN RENJA OPD TAHUN 2022	PRAKIRAAN CAPAIAN TARGET RENJA OPD TAHUN 2023	CAPAIAN KINERJA DAN KERANGKA PENDANAAN						KELOMPOK SASARAN	PRAKIRAAN MAJU RENCANA TAHUN 2025		PERANGKAT DAERAH PENANGGUNG JAWAB
							TARGET 2024	PAGU INDIKATIF (Rp)	LOKASI	SUMBER DANA	PRIORITAS			TARGET	PAGU INDIKATIF (Rp)	
											NASIONAL	DAERAH				
1	2	3	4	5	6	7	8	9	10	11	12	13	14	15	16	17
			Jumlah Ibu Hamil yang Mendapatkan Pelayanan Kesehatan Sesuai Standar				469 Orang	100.000.000,00	Kota Solok, Tanjung Harapan, Semua Kel/Desa	DANA TRANSFER KHUSUS-DANA ALOKASI KHUSUS NON FISIK	-	Meningkatk an kualitas Sumber Daya Manusia yang sehat, berpengeta huan, terampil dan berdaya saing Peningkata n pemerata an pendidikan dan pelayanan kesehatan serta pelayanan dasar lainnya	Individu dan Masyarakat		110.000.000,00	PUSKESMAS TANJUNG PAKU
	1.02.02.2.02.0004	Pengelolaan Pelayanan Kesehatan Balita														
			Jumlah Balita yang Mendapatkan Pelayanan Kesehatan Sesuai Standar				2077 Orang	17.000.000,00	Kota Solok, Lubuk Sikarah, Semua Kel/Desa	DANA TRANSFER KHUSUS-DANA ALOKASI KHUSUS NON FISIK	-	Meningkatk an kualitas Sumber Daya Manusia yang sehat, berpengeta huan, terampil dan berdaya saing Peningkata n pemerata an pendidikan dan pelayanan kesehatan serta pelayanan dasar lainnya	Individu dan Masyarakat		18.000.000,00	PUSKESMAS TANJUNG PAKU
	1.02.02.2.02.0005	Pengelolaan Pelayanan Kesehatan pada Usia Pendidikan Dasar														

NO	KODE	URUSAN / BIDANG URUSAN / PROGRAM / KEGIATAN / SUB KEGIATAN	INDIKATOR PROGRAM / KEGIATAN / SUB KEGIATAN	TARGET AKHIR PERIODE RENSTRA OPD	REALISASI CAPAIAN RENJA OPD TAHUN 2022	PRAKIRAAN CAPAIAN TARGET RENJA OPD TAHUN 2023	CAPAIAN KINERJA DAN KERANGKA PENDANAAN						KELOMPOK SASARAN	PRAKIRAAN MAJU RENCANA TAHUN 2025		PERANGKAT DAERAH PENANGGUNG JAWAB
							TARGET 2024	PAGU INDIKATIF (Rp)	LOKASI	SUMBER DANA	PRIORITAS			TARGET	PAGU INDIKATIF (Rp)	
											NASIONAL	DAERAH				
1	2	3	4	5	6	7	8	9	10	11	12	13	14	15	16	17
			Jumlah Anak Usia Pendidikan Dasar yang Mendapatkan Pelayanan Kesehatan Sesuai Standar				3637 Orang	20.000.000,00	Kota Solok, Tanjung Harapan, Semua Kel/Desa	DANA TRANSFER KHUSUS-DANA ALOKASI KHUSUS NON FISIK	-	Meningkatk an kualitas Sumber Daya Manusia yang sehat, berpengeta huan, terampil dan berdaya saing Peningkata n pemerata an pendidikan dan pelayanan kesehatan serta pelayanan dasar lainnya	Individu dan Masyarakat		22.000.000,00	PUSKESMAS TANJUNG PAKU
	1.02.02.2.02.0006	Pengelolaan Pelayanan Kesehatan pada Usia Produktif														
			Jumlah Penduduk Usia Produktif yang Mendapatkan Pelayanan Kesehatan Sesuai Standar				14983 Orang	21.000.000,00	Kota Solok, Tanjung Harapan, Semua Kel/Desa	DANA TRANSFER KHUSUS-DANA ALOKASI KHUSUS NON FISIK	-	Meningkatk an kualitas Sumber Daya Manusia yang sehat, berpengeta huan, terampil dan berdaya saing Peningkata n pemerata an pendidikan dan pelayanan kesehatan serta pelayanan dasar lainnya	Individu dan Masyarakat		22.000.000,00	PUSKESMAS TANJUNG PAKU
	1.02.02.2.02.0007	Pengelolaan Pelayanan Kesehatan pada Usia Lanjut														

NO	KODE	URUSAN / BIDANG URUSAN / PROGRAM / KEGIATAN / SUB KEGIATAN	INDIKATOR PROGRAM / KEGIATAN / SUB KEGIATAN	TARGET AKHIR PERIODE RENSTRA OPD	REALISASI CAPAIAN RENJA OPD TAHUN 2022	PRAKIRAAN CAPAIAN TARGET RENJA OPD TAHUN 2023	CAPAIAN KINERJA DAN KERANGKA PENDANAAN						KELOMPOK SASARAN	PRAKIRAAN MAJU RENCANA TAHUN 2025		PERANGKAT DAERAH PENANGGUNG JAWAB
							TARGET 2024	PAGU INDIKATIF (Rp)	LOKASI	SUMBER DANA	PRIORITAS			TARGET	PAGU INDIKATIF (Rp)	
											NASIONAL	DAERAH				
1	2	3	4	5	6	7	8	9	10	11	12	13	14	15	16	17
			Jumlah Penduduk Usia Lanjut yang Mendapatkan Pelayanan Kesehatan Sesuai Standar				1682 Orang	33.000.000,00	Kota Solok, Lubuk Sikarah, Semua Kel/Desa	DANA TRANSFER KHUSUS-DANA ALOKASI KHUSUS NON FISIK	-	Meningkatk an kualitas Sumber Daya Manusia yang sehat, berpengeta huan, terampil dan berdaya saing Peningkata n pemerata an pendidikan dan pelayanan kesehatan serta pelayanan dasar lainnya	Individu dan Masyarakat		35.000.000,00	PUSKESMAS TANJUNG PAKU
	1.02.02.2.02.0010	Pengelolaan Pelayanan Kesehatan Orang dengan Gangguan Jiwa Berat														
			Jumlah Orang yang Mendapatkan Pelayanan Kesehatan Orang dengan Gangguan Jiwa Berat Sesuai Standar				48 Orang	17.000.000,00	Kota Solok, Lubuk Sikarah, Semua Kel/Desa	DANA TRANSFER KHUSUS-DANA ALOKASI KHUSUS NON FISIK	-	Meningkatk an kualitas Sumber Daya Manusia yang sehat, berpengeta huan, terampil dan berdaya saing Peningkata n pemerata an pendidikan dan pelayanan kesehatan serta pelayanan dasar lainnya	Individu dan Masyarakat		18.000.000,00	PUSKESMAS TANJUNG PAKU
	1.02.02.2.02.0011	Pengelolaan Pelayanan Kesehatan Orang Terduga Tuberkulosis														

NO	KODE	URUSAN / BIDANG URUSAN / PROGRAM / KEGIATAN / SUB KEGIATAN	INDIKATOR PROGRAM / KEGIATAN / SUB KEGIATAN	TARGET AKHIR PERIODE RENSTRA OPD	REALISASI CAPAIAN RENJA OPD TAHUN 2022	PRAKIRAAN CAPAIAN TARGET RENJA OPD TAHUN 2023	CAPAIAN KINERJA DAN KERANGKA PENDANAAN						KELOMPOK SASARAN	PRAKIRAAN MAJU RENCANA TAHUN 2025		PERANGKAT DAERAH PENANGGUNG JAWAB
							TARGET 2024	PAGU INDIKATIF (Rp)	LOKASI	SUMBER DANA	PRIORITAS			TARGET	PAGU INDIKATIF (Rp)	
											NASIONAL	DAERAH				
1	2	3	4	5	6	7	8	9	10	11	12	13	14	15	16	17
			Jumlah Orang Terduga Menderita Tuberkulosis yang Mendapatkan Pelayanan Sesuai Standar				844 Orang	2.000.000,00	Kota Solok, Tanjung Harapan, Semua Kel/Desa	DANA TRANSFER KHUSUS-DANA ALOKASI KHUSUS NON FISIK	-	Meningkatk an kualitas Sumber Daya Manusia yang sehat, berpengeta huan, terampil dan berdaya saing Peningkata n pemerata an pendidikan dan pelayanan kesehatan serta pelayanan dasar lainnya	Individu dan Masyarakat		2.200.000,00	PUSKESMAS TANJUNG PAKU
	1.02.02.2.02.0012	Pengelolaan Pelayanan Kesehatan Orang dengan Risiko Terinfeksi HIV														
			Jumlah Orang Terduga Menderita HIV yang Mendapatkan Pelayanan Sesuai Standar				652 Orang	7.000.000,00	Kota Solok, Lubuk Sikarah, Semua Kel/Desa	DANA TRANSFER KHUSUS-DANA ALOKASI KHUSUS NON FISIK	-	Meningkatk an kualitas Sumber Daya Manusia yang sehat, berpengeta huan, terampil dan berdaya saing Peningkata n pemerata an pendidikan dan pelayanan kesehatan serta pelayanan dasar lainnya	Individu dan Masyarakat		0,00	PUSKESMAS TANJUNG PAKU
	1.02.02.2.02.0014	Pengelolaan Pelayanan Kesehatan bagi Penduduk Terdampak Krisis Kesehatan Akibat Bencana dan/atau Berpotensi Bencana														

NO	KODE	URUSAN / BIDANG URUSAN / PROGRAM / KEGIATAN / SUB KEGIATAN	INDIKATOR PROGRAM / KEGIATAN / SUB KEGIATAN	TARGET AKHIR PERIODE RENSTRA OPD	REALISASI CAPAIAN RENJA OPD TAHUN 2022	PRAKIRAAN CAPAIAN TARGET RENJA OPD TAHUN 2023	CAPAIAN KINERJA DAN KERANGKA PENDANAAN						KELOMPOK SASARAN	PRAKIRAAN MAJU RENCANA TAHUN 2025		PERANGKAT DAERAH PENANGGUNG JAWAB
							TARGET 2024	PAGU INDIKATIF (Rp)	LOKASI	SUMBER DANA	PRIORITAS			TARGET	PAGU INDIKATIF (Rp)	
											NASIONAL	DAERAH				
1	2	3	4	5	6	7	8	9	10	11	12	13	14	15	16	17
			Jumlah Dokumen Hasil Pengelolaan Pelayanan Kesehatan bagi Penduduk Terdampak Krisis Kesehatan Akibat Bencana dan/atau Berpotensi Bencana Sesuai Standar				12 Dokumen	2.000.000,00	Kota Solok, Tanjung Harapan, Semua Kel/Desa	DANA TRANSFER KHUSUS-DANA ALOKASI KHUSUS NON FISIK	-	Meningkatk an kualitas Sumber Daya Manusia yang sehat, berpengeta huan, terampil dan berdaya saing Peningkata n pemerata an pendidikan dan pelayanan kesehatan serta pelayanan dasar lainnya	Individu dan Masyarakat		4.000.000,00	PUSKESMAS TANJUNG PAKU
	1.02.02.2.02.0015	Pengelolaan Pelayanan Kesehatan Gizi Masyarakat														
			Jumlah Dokumen Hasil Pengelolaan Pelayanan Kesehatan Gizi Masyarakat				12 Dokumen	250.000.000,00	Kota Solok, Tanjung Harapan, Semua Kel/Desa	DANA TRANSFER KHUSUS-DANA ALOKASI KHUSUS NON FISIK	-	Meningkatk an kualitas Sumber Daya Manusia yang sehat, berpengeta huan, terampil dan berdaya saing Peningkata n pemerata an pendidikan dan pelayanan kesehatan serta pelayanan dasar lainnya	Individu dan Masyarakat		300.000.000,00	PUSKESMAS TANJUNG PAKU
	1.02.02.2.02.0016	Pengelolaan Pelayanan Kesehatan Kerja dan Olahraga														

NO	KODE	URUSAN / BIDANG URUSAN / PROGRAM / KEGIATAN / SUB KEGIATAN	INDIKATOR PROGRAM / KEGIATAN / SUB KEGIATAN	TARGET AKHIR PERIODE RENSTRA OPD	REALISASI CAPAIAN RENJA OPD TAHUN 2022	PRAKIRAAN CAPAIAN TARGET RENJA OPD TAHUN 2023	CAPAIAN KINERJA DAN KERANGKA PENDANAAN						KELOMPOK SASARAN	PRAKIRAAN MAJU RENCANA TAHUN 2025		PERANGKAT DAERAH PENANGGUNG JAWAB
							TARGET 2024	PAGU INDIKATIF (Rp)	LOKASI	SUMBER DANA	PRIORITAS			TARGET	PAGU INDIKATIF (Rp)	
											NASIONAL	DAERAH				
1	2	3	4	5	6	7	8	9	10	11	12	13	14	15	16	17
			Jumlah Dokumen Hasil Pengelolaan Pelayanan Kesehatan Kerja dan Olahraga				12 Dokumen	4.000.000,00	Kota Solok, Tanjung Harapan, Semua Kel/Desa	DANA TRANSFER KHUSUS-DANA ALOKASI KHUSUS NON FISIK	-	Meningkatk an kualitas Sumber Daya Manusia yang sehat, berpengeta huan, terampil dan berdaya saing Peningkata n pemerata an pendidikan dan pelayanan kesehatan serta pelayanan dasar lainnya	Individu dan Masyarakat		0,00	PUSKESMAS TANJUNG PAKU
	1.02.02.2.02.0017	Pengelolaan Pelayanan Kesehatan Lingkungan														
			Jumlah Dokumen Hasil Pengelolaan Pelayanan Kesehatan Lingkungan				12 Dokumen	4.000.000,00	Kota Solok, Tanjung Harapan, Semua Kel/Desa	DANA TRANSFER KHUSUS-DANA ALOKASI KHUSUS NON FISIK	-	Meningkatk an kualitas Sumber Daya Manusia yang sehat, berpengeta huan, terampil dan berdaya saing Peningkata n pemerata an pendidikan dan pelayanan kesehatan serta pelayanan dasar lainnya	Individu dan Masyarakat		0,00	PUSKESMAS TANJUNG PAKU
	1.02.02.2.02.0018	Pengelolaan Pelayanan Promosi Kesehatan														

NO	KODE	URUSAN / BIDANG URUSAN / PROGRAM / KEGIATAN / SUB KEGIATAN	INDIKATOR PROGRAM / KEGIATAN / SUB KEGIATAN	TARGET AKHIR PERIODE RENSTRA OPD	REALISASI CAPAIAN RENJA OPD TAHUN 2022	PRAKIRAAN CAPAIAN TARGET RENJA OPD TAHUN 2023	CAPAIAN KINERJA DAN KERANGKA PENDANAAN						KELOMPOK SASARAN	PRAKIRAAN MAJU RENCANA TAHUN 2025		PERANGKAT DAERAH PENANGGUNG JAWAB
							TARGET 2024	PAGU INDIKATIF (Rp)	LOKASI	SUMBER DANA	PRIORITAS			TARGET	PAGU INDIKATIF (Rp)	
											NASIONAL	DAERAH				
1	2	3	4	5	6	7	8	9	10	11	12	13	14	15	16	17
			Jumlah Dokumen Hasil Pengelolaan Pelayanan Promosi Kesehatan				12 Dokumen	6.000.000,00	Kota Solok, Lubuk Sikarah, Semua Kel/Desa	DANA TRANSFER KHUSUS-DANA ALOKASI KHUSUS NON FISIK	-	Meningkatk an kualitas Sumber Daya Manusia yang sehat, berpengeta huan, terampil dan berdaya saing Peningkata n pemerata an pendidikan dan pelayanan kesehatan serta pelayanan dasar lainnya	Individu dan Masyarakat		0,00	PUSKESMAS TANJUNG PAKU
	1.02.02.2.02.0020	Pengelolaan Surveilans Kesehatan														
			Jumlah Dokumen Hasil Pengelolaan Surveilans Kesehatan				12 Dokumen	500.000,00	Kota Solok, Tanjung Harapan, Semua Kel/Desa	DANA TRANSFER KHUSUS-DANA ALOKASI KHUSUS NON FISIK	-	Meningkatk an kualitas Sumber Daya Manusia yang sehat, berpengeta huan, terampil dan berdaya saing Peningkata n pemerata an pendidikan dan pelayanan kesehatan serta pelayanan dasar lainnya	Individu dan Masyarakat		0,00	PUSKESMAS TANJUNG PAKU
	1.02.02.2.02.0022	Pengelolaan Pelayanan Kesehatan Jiwa dan NAPZA														

NO	KODE	URUSAN / BIDANG URUSAN / PROGRAM / KEGIATAN / SUB KEGIATAN	INDIKATOR PROGRAM / KEGIATAN / SUB KEGIATAN	TARGET AKHIR PERIODE RENSTRA OPD	REALISASI CAPAIAN RENJA OPD TAHUN 2022	PRAKIRAAN CAPAIAN TARGET RENJA OPD TAHUN 2023	CAPAIAN KINERJA DAN KERANGKA PENDANAAN						KELOMPOK SASARAN	PRAKIRAAN MAJU RENCANA TAHUN 2025		PERANGKAT DAERAH PENANGGUNG JAWAB
							TARGET 2024	PAGU INDIKATIF (Rp)	LOKASI	SUMBER DANA	PRIORITAS			TARGET	PAGU INDIKATIF (Rp)	
											NASIONAL	DAERAH				
1	2	3	4	5	6	7	8	9	10	11	12	13	14	15	16	17
			Jumlah Penyalahguna NAPZA yang Mendapatkan Pelayanan Kesehatan				10 Orang	1.000.000,00	Kota Solok, Tanjung Harapan, Semua Kel/Desa	DANA TRANSFER KHUSUS-DANA ALOKASI KHUSUS NON FISIK	-	Meningkatk an kualitas Sumber Daya Manusia yang sehat, berpengeta huan, terampil dan berdaya saing Peningkata n pemerata an pendidikan dan pelayanan kesehatan serta pelayanan dasar lainnya	Individu dan Masyarakat		0,00	PUSKESMAS TANJUNG PAKU
	1.02.02.2.02.0025	Pelayanan Kesehatan Penyakit Menular dan Tidak Menular														
			Jumlah Dokumen Hasil Pelayanan Kesehatan Penyakit Menular dan Tidak Menular				12 Dokumen	64.000.000,00	Kota Solok, Tanjung Harapan, Semua Kel/Desa	DANA TRANSFER KHUSUS-DANA ALOKASI KHUSUS NON FISIK	-	Meningkatk an kualitas Sumber Daya Manusia yang sehat, berpengeta huan, terampil dan berdaya saing Peningkata n pemerata an pendidikan dan pelayanan kesehatan serta pelayanan dasar lainnya	Individu dan Masyarakat		0,00	PUSKESMAS TANJUNG PAKU
	1.02.02.2.02.0033	Operasional Pelayanan Puskesmas														

NO	KODE	URUSAN / BIDANG URUSAN / PROGRAM / KEGIATAN / SUB KEGIATAN	INDIKATOR PROGRAM / KEGIATAN / SUB KEGIATAN	TARGET AKHIR PERIODE RENSTRA OPD	REALISASI CAPAIAN RENJA OPD TAHUN 2022	PRAKIRAAN CAPAIAN TARGET RENJA OPD TAHUN 2023	CAPAIAN KINERJA DAN KERANGKA PENDANAAN						KELOMPOK SASARAN	PRAKIRAAN MAJU RENCANA TAHUN 2025		PERANGKAT DAERAH PENANGGUNG JAWAB
							TARGET 2024	PAGU INDIKATIF (Rp)	LOKASI	SUMBER DANA	PRIORITAS			TARGET	PAGU INDIKATIF (Rp)	
											NASIONAL	DAERAH				
1	2	3	4	5	6	7	8	9	10	11	12	13	14	15	16	17
			Jumlah Dokumen Operasional Pelayanan Puskesmas				12 Dokumen	1.059.300.000,00	Kota Solok, Tanjung Harapan, Semua Kel/Desa	DANA TRANSFER KHUSUS-DANA ALOKASI KHUSUS NON FISIK, PENDAPATAN DANA KAPITASI JKN PADA FKTP	-	Meningkatk an kualitas Sumber Daya Manusia yang sehat, berpengeta huan, terampil dan berdaya saing Peningkata n pemerata an pendidikan dan pelayanan kesehatan serta pelayanan dasar lainnya	Individu dan Masyarakat		1.100.000.000,00	PUSKESMAS TANJUNG PAKU
	1.02.02.2.02.0036	Investigasi Awal Kejadian Tidak Diharapkan (Kejadian Ikutan Pasca Imunisasi dan Pemberian Obat Massal)														
			Jumlah Laporan Hasil Investigasi Awal Kejadian Tidak Diharapkan (Kejadian Ikutan Pasca Imunisasi dan Pemberian Obat Massal)				12 Laporan	1.200.000,00	Kota Solok, Tanjung Harapan, Semua Kel/Desa	DANA TRANSFER KHUSUS-DANA ALOKASI KHUSUS NON FISIK	-	Meningkatk an kualitas Sumber Daya Manusia yang sehat, berpengeta huan, terampil dan berdaya saing Peningkata n pemerata an pendidikan dan pelayanan kesehatan serta pelayanan dasar lainnya	Individu dan Masyarakat		1.500.000,00	PUSKESMAS TANJUNG PAKU
	1.02.02.2.02.0040	Pengelolaan pelayanan kesehatan orang dengan Tuberkulosis														

NO	KODE	URUSAN / BIDANG URUSAN / PROGRAM / KEGIATAN / SUB KEGIATAN	INDIKATOR PROGRAM / KEGIATAN / SUB KEGIATAN	TARGET AKHIR PERIODE RENSTRA OPD	REALISASI CAPAIAN RENJA OPD TAHUN 2022	PRAKIRAAN CAPAIAN TARGET RENJA OPD TAHUN 2023	CAPAIAN KINERJA DAN KERANGKA PENDANAAN						KELOMPOK SASARAN	PRAKIRAAN MAJU RENCANA TAHUN 2025		PERANGKAT DAERAH PENANGGUNG JAWAB
							TARGET 2024	PAGU INDIKATIF (Rp)	LOKASI	SUMBER DANA	PRIORITAS			TARGET	PAGU INDIKATIF (Rp)	
											NASIONAL	DAERAH				
1	2	3	4	5	6	7	8	9	10	11	12	13	14	15	16	17
			Jumlah orang dengan Tuberkulosis yang mendapatkan pelayanan kesehatan sesuai standar				211 Orang	800.000,00	Kota Solok, Tanjung Harapan, Semua Kel/Desa	DANA TRANSFER KHUSUS-DANA ALOKASI KHUSUS NON FISIK	-	Meningkatk an kualitas Sumber Daya Manusia yang sehat, berpengeta huan, terampil dan berdaya saing Peningkata n pemerata an pendidikan dan pelayanan kesehatan serta pelayanan dasar lainnya	Individu dan Masyarakat		1.000.000,00	PUSKESMAS TANJUNG PAKU
2.	1.02.05	PROGRAM PEMBERDAYAAN MASYARAKAT BIDANG KESEHATAN	Persentase keluarga ber-PHBS Persentase Upaya Kesehatan Berbasis Masyarakat (UKBM) aktif	100 % 66 %			64 % 100 %	260.000.000,00						100 % 66 %	280.000.000,00	
	1.02.05.2.03	Pengembangan dan Pelaksanaan Upaya Kesehatan Bersumber Daya Masyarakat (UKBM) Tingkat Daerah Kabupaten/Kota	Kelurahan siaga aktif Persentase Dokter Kecil terbina Persentase Penjaringan Anak Sekolah Persentase Poskestren terbina Persentase Posyandu Aktif Persentase SBH Terbina Persentase UKS Terbina Rasio Posyandu per satuan Balita	-			13 kelurahan 100 % 100 % 100 % 80 % 100 % 100 % 1 : 100	260.000.000,00			-	Meningkatk an kualitas Sumber Daya Manusia yang sehat, berpengeta huan, terampil dan berdaya saing Peningkata n pemerata an pendidikan dan pelayanan kesehatan serta pelayanan dasar lainnya	Individu dan Masyarakat	-	280.000.000,00	PUSKESMAS TANJUNG PAKU
	1.02.05.2.03.0001	Bimbingan Teknis dan Supervisi Pengembangan dan Pelaksanaan Upaya Kesehatan Bersumber Daya Masyarakat (UKBM)														

NO	KODE	URUSAN / BIDANG URUSAN / PROGRAM / KEGIATAN / SUB KEGIATAN	INDIKATOR PROGRAM / KEGIATAN / SUB KEGIATAN	TARGET AKHIR PERIODE RENSTRA OPD	REALISASI CAPAIAN RENJA OPD TAHUN 2022	PRAKIRAAN CAPAIAN TARGET RENJA OPD TAHUN 2023	CAPAIAN KINERJA DAN KERANGKA PENDANAAN						KELOMPOK SASARAN	PRAKIRAAN MAJU RENCANA TAHUN 2025		PERANGKAT DAERAH PENANGGUNG JAWAB
							TARGET 2024	PAGU INDIKATIF (Rp)	LOKASI	SUMBER DANA	PRIORITAS			TARGET	PAGU INDIKATIF (Rp)	
											NASIONAL	DAERAH				
1	2	3	4	5	6	7	8	9	10	11	12	13	14	15	16	17
			<i>Jumlah Dokumen Hasil Bimbingan Teknis dan Supervisi Upaya Kesehatan Bersumber Daya Masyarakat (UKBM)</i>				12 Dokumen	260.000.000,00	Kota Solok, Tanjung Harapan, Semua Kel/Desa	DANA TRANSFER KHUSUS-DANA ALOKASI KHUSUS NON FISIK	-	Meningkatk an kualitas Sumber Daya Manusia yang sehat, berpengeta huan, terampil dan berdaya saing Peningkata n pemerata an pendidikan dan pelayanan kesehatan serta pelayanan dasar lainnya	Individu dan Masyarakat		280.000.000,00	PUSKESMAS TANJUNG PAKU
		DINAS PEKERJAAN UMUM DAN PENATAAN RUANG						33.924.712.142,00							0,00	
	1	URUSAN PEMERINTAHAN WAJIB YANG BERKAITAN DENGAN PELAYANAN DASAR						33.756.767.242,00							0,00	
	1.03	URUSAN PEMERINTAHAN BIDANG PEKERJAAN UMUM DAN PENATAAN RUANG						33.756.767.242,00							0,00	
1.	1.03.01	PROGRAM PENUNJANG URUSAN PEMERINTAHAN DAERAH KABUPATEN/KOTA	<i>Persentase cakupan pemenuhan kebutuhan pelayanan kantor</i>	100 %			100 %	6.836.915.112,00						100 %	0,00	
	1.03.01.2.01	Perencanaan, Penganggaran, dan Evaluasi Kinerja Perangkat Daerah	<i>Persentase Ketersediaan Dokumen Perencanaan Perangkat Daerah</i>	-			100.00 %	11.298.800,00			-	Meningkatk an kualitas Sumber Daya Manusia yang sehat, berpengeta huan, terampil dan berdaya saing Peningkata n kualitas pelayanan publik dan efisiensi kerja birokrasi	Pemerintah dan Masyarakat	-	0,00	DINAS PEKERJAAN UMUM DAN PENATAAN RUANG
	1.03.01.2.01.0001	Penyusunan Dokumen Perencanaan Perangkat Daerah														

NO	KODE	URUSAN / BIDANG URUSAN / PROGRAM / KEGIATAN / SUB KEGIATAN	INDIKATOR PROGRAM / KEGIATAN / SUB KEGIATAN	TARGET AKHIR PERIODE RENSTRA OPD	REALISASI CAPAIAN RENJA OPD TAHUN 2022	PRAKIRAAN CAPAIAN TARGET RENJA OPD TAHUN 2023	CAPAIAN KINERJA DAN KERANGKA PENDANAAN						KELOMPOK SASARAN	PRAKIRAAN MAJU RENCANA TAHUN 2025		PERANGKAT DAERAH PENANGGUNG JAWAB
							TARGET 2024	PAGU INDIKATIF (Rp)	LOKASI	SUMBER DANA	PRIORITAS			TARGET	PAGU INDIKATIF (Rp)	
											NASIONAL	DAERAH				
1	2	3	4	5	6	7	8	9	10	11	12	13	14	15	16	17
			Jumlah Dokumen Perencanaan Perangkat Daerah				2 Dokumen	2.308.200,00	Kota Solok, Semua Kecamatan, Semua Kel/Desa	DANA TRANSFER UMUM-DANA ALOKASI UMUM	-	Meningkatk an kualitas Sumber Daya Manusia yang sehat, berpengeta huan, terampil dan berdaya saing Peningkata n kualitas pelayanan publik dan efisiensi kerja birokrasi	Pemerintah dan Masyarakat		0,00	DINAS PEKERJAAN UMUM DAN PENATAAN RUANG
	1.03.01.2.01.0002	Koordinasi dan Penyusunan Dokumen RKA-SKPD														
			Jumlah Dokumen RKA-SKPD dan Laporan Hasil Koordinasi Penyusunan Dokumen RKA-SKPD				2 Dokumen	3.682.400,00	Kota Solok, Semua Kecamatan, Semua Kel/Desa	DANA TRANSFER UMUM-DANA ALOKASI UMUM	-	Meningkatk an kualitas Sumber Daya Manusia yang sehat, berpengeta huan, terampil dan berdaya saing Peningkata n kualitas pelayanan publik dan efisiensi kerja birokrasi	Pemerintah dan Masyarakat		0,00	DINAS PEKERJAAN UMUM DAN PENATAAN RUANG
	1.03.01.2.01.0006	Koordinasi dan Penyusunan Laporan Capaian Kinerja dan Ikhtisar Realisasi Kinerja SKPD														
			Jumlah Laporan Capaian Kinerja dan Ikhtisar Realisasi Kinerja SKPD dan Laporan Hasil Koordinasi Penyusunan Laporan Capaian Kinerja dan Ikhtisar Realisasi Kinerja SKPD				4 Laporan	2.308.200,00	Semua Kota/Kab, Semua Kecamatan, Semua Kel/Desa	DANA TRANSFER UMUM-DANA ALOKASI UMUM	-	Meningkatk an kualitas Sumber Daya Manusia yang sehat, berpengeta huan, terampil dan berdaya saing Peningkata n kualitas pelayanan publik dan efisiensi kerja birokrasi	Pemerintah dan Masyarakat		0,00	DINAS PEKERJAAN UMUM DAN PENATAAN RUANG
	1.03.01.2.01.0007	Evaluasi Kinerja Perangkat Daerah														

NO	KODE	URUSAN / BIDANG URUSAN / PROGRAM / KEGIATAN / SUB KEGIATAN	INDIKATOR PROGRAM / KEGIATAN / SUB KEGIATAN	TARGET AKHIR PERIODE RENSTRA OPD	REALISASI CAPAIAN RENJA OPD TAHUN 2022	PRAKIRAAN CAPAIAN TARGET RENJA OPD TAHUN 2023	CAPAIAN KINERJA DAN KERANGKA PENDANAAN						KELOMPOK SASARAN	PRAKIRAAN MAJU RENCANA TAHUN 2025		PERANGKAT DAERAH PENANGGUNG JAWAB
							TARGET 2024	PAGU INDIKATIF (Rp)	LOKASI	SUMBER DANA	PRIORITAS			TARGET	PAGU INDIKATIF (Rp)	
											NASIONAL	DAERAH				
1	2	3	4	5	6	7	8	9	10	11	12	13	14	15	16	17
			Jumlah Laporan Evaluasi Kinerja Perangkat Daerah				16 Laporan	3.000.000,00	Kota Solok, Semua Kecamatan, Semua Kel/Desa	DANA TRANSFER UMUM-DANA ALOKASI UMUM	-	Meningkatk an kualitas Sumber Daya Manusia yang sehat, berpengeta huan, terampil dan berdaya saing Peningkata n kualitas pelayanan publik dan efisiensi kerja birokrasi	Pemerintah dan Masyarakat		0,00	DINAS PEKERJAAN UMUM DAN PENATAAN RUANG
	1.03.01.2.02	Administrasi Keuangan Perangkat Daerah	Persentase Tertib Administrasi Keuangan	-			100.00 %	5.388.534.912,00			-	Meningkatk an kualitas Sumber Daya Manusia yang sehat, berpengeta huan, terampil dan berdaya saing Peningkata n kualitas pelayanan publik dan efisiensi kerja birokrasi	Aparatur	-	0,00	DINAS PEKERJAAN UMUM DAN PENATAAN RUANG
	1.03.01.2.02.0001	Penyediaan Gaji dan Tunjangan ASN														
			Jumlah Orang yang Menerima Gaji dan Tunjangan ASN				41 Orang/bulan	5.383.348.012,00	Kota Solok, Semua Kecamatan, Semua Kel/Desa	DANA TRANSFER UMUM-DANA ALOKASI UMUM	-	Meningkatk an kualitas Sumber Daya Manusia yang sehat, berpengeta huan, terampil dan berdaya saing Peningkata n kualitas pelayanan publik dan efisiensi kerja birokrasi	Aparatur		0,00	DINAS PEKERJAAN UMUM DAN PENATAAN RUANG
	1.03.01.2.02.0007	Koordinasi dan Penyusunan Laporan Keuangan Bulanan/ Triwulanan/ Semesteran SKPD														

NO	KODE	URUSAN / BIDANG URUSAN / PROGRAM / KEGIATAN / SUB KEGIATAN	INDIKATOR PROGRAM / KEGIATAN / SUB KEGIATAN	TARGET AKHIR PERIODE RENSTRA OPD	REALISASI CAPAIAN RENJA OPD TAHUN 2022	PRAKIRAAN CAPAIAN TARGET RENJA OPD TAHUN 2023	CAPAIAN KINERJA DAN KERANGKA PENDANAAN						KELOMPOK SASARAN	PRAKIRAAN MAJU RENCANA TAHUN 2025		PERANGKAT DAERAH PENANGGUNG JAWAB
							TARGET 2024	PAGU INDIKATIF (Rp)	LOKASI	SUMBER DANA	PRIORITAS			TARGET	PAGU INDIKATIF (Rp)	
											NASIONAL	DAERAH				
1	2	3	4	5	6	7	8	9	10	11	12	13	14	15	16	17
			Jumlah Laporan Keuangan Bulanan/ Triwulanan/ Semesteran SKPD dan Laporan Koordinasi Penyusunan Laporan Keuangan Bulanan/Triwulanan/Semesteran SKPD				4 Laporan	5.186.900,00	Kota Solok, Semua Kecamatan, Semua Kel/Desa	DANA TRANSFER UMUM-DANA ALOKASI UMUM	-	Meningkatkan kualitas Sumber Daya Manusia yang sehat, berpengetahuan, terampil dan berdayasaing Peningkatan kualitas pelayanan publik dan efisiensi kerja birokrasi	Aparatur		0,00	DINAS PEKERJAAN UMUM DAN PENATAAN RUANG
	1.03.01.2.05	Administrasi Kepegawaian Perangkat Daerah	Persentase Tertib Administrasi Kepegawaian Perangkat Daerah	-			100 %	15.000.000,00			-	Meningkatkan kualitas Sumber Daya Manusia yang sehat, berpengetahuan, terampil dan berdayasaing Peningkatan kualitas pelayanan publik dan efisiensi kerja birokrasi	Aparatur	-	0,00	DINAS PEKERJAAN UMUM DAN PENATAAN RUANG
	1.03.01.2.05.0009	Pendidikan dan Pelatihan Pegawai Berdasarkan Tugas dan Fungsi														
			Jumlah Pegawai Berdasarkan Tugas dan Fungsi yang Mengikuti Pendidikan dan Pelatihan				10 Orang	15.000.000,00	Kota Solok, Semua Kecamatan, Semua Kel/Desa	DANA TRANSFER UMUM-DANA ALOKASI UMUM	-	Meningkatkan kualitas Sumber Daya Manusia yang sehat, berpengetahuan, terampil dan berdayasaing Peningkatan kualitas pelayanan publik dan efisiensi kerja birokrasi	Aparatur		0,00	DINAS PEKERJAAN UMUM DAN PENATAAN RUANG

NO	KODE	URUSAN / BIDANG URUSAN / PROGRAM / KEGIATAN / SUB KEGIATAN	INDIKATOR PROGRAM / KEGIATAN / SUB KEGIATAN	TARGET AKHIR PERIODE RENSTRA OPD	REALISASI CAPAIAN RENJA OPD TAHUN 2022	PRAKIRAAN CAPAIAN TARGET RENJA OPD TAHUN 2023	CAPAIAN KINERJA DAN KERANGKA PENDANAAN						KELOMPOK SASARAN	PRAKIRAAN MAJU RENCANA TAHUN 2025		PERANGKAT DAERAH PENANGGUNG JAWAB
							TARGET 2024	PAGU INDIKATIF (Rp)	LOKASI	SUMBER DANA	PRIORITAS			TARGET	PAGU INDIKATIF (Rp)	
											NASIONAL	DAERAH				
1	2	3	4	5	6	7	8	9	10	11	12	13	14	15	16	17
	1.03.01.2.06	Administrasi Umum Perangkat Daerah	Persentase Tertib Administrasi Umum Perangkat Daerah	-			100.00 %	190.581.900,00			-	Meningkatk an kualitas Sumber Daya Manusia yang sehat, berpengeta huan, terampil dan berdaya saing Peningkata n kualitas pelayanan publik dan efisiensi kerja birokrasi	Aparatur	-	0,00	DINAS PEKERJAAN UMUM DAN PENATAAN RUANG
	1.03.01.2.06.0004	Penyediaan Bahan Logistik Kantor														
			Jumlah Paket Bahan Logistik Kantor yang Disediakan				10 Paket	16.074.900,00	Kota Solok, Semua Kecamatan, Semua Kel/Desa	DANA TRANSFER UMUM-DANA ALOKASI UMUM	-	Meningkatk an kualitas Sumber Daya Manusia yang sehat, berpengeta huan, terampil dan berdaya saing Peningkata n kualitas pelayanan publik dan efisiensi kerja birokrasi	Aparatur		0,00	DINAS PEKERJAAN UMUM DAN PENATAAN RUANG
	1.03.01.2.06.0005	Penyediaan Barang Cetak dan Penggandaan														
			Jumlah Paket Barang Cetakan dan Penggandaan yang Disediakan				7 Paket	10.520.000,00	Kota Solok, Semua Kecamatan, Semua Kel/Desa	DANA TRANSFER UMUM-DANA ALOKASI UMUM	-	Meningkatk an kualitas Sumber Daya Manusia yang sehat, berpengeta huan, terampil dan berdaya saing Peningkata n kualitas pelayanan publik dan efisiensi kerja birokrasi	Aparatur		0,00	DINAS PEKERJAAN UMUM DAN PENATAAN RUANG
	1.03.01.2.06.0009	Penyelenggaraan Rapat Koordinasi dan Konsultasi SKPD														

NO	KODE	URUSAN / BIDANG URUSAN / PROGRAM / KEGIATAN / SUB KEGIATAN	INDIKATOR PROGRAM / KEGIATAN / SUB KEGIATAN	TARGET AKHIR PERIODE RENSTRA OPD	REALISASI CAPAIAN RENJA OPD TAHUN 2022	PRAKIRAAN CAPAIAN TARGET RENJA OPD TAHUN 2023	CAPAIAN KINERJA DAN KERANGKA PENDANAAN						KELOMPOK SASARAN	PRAKIRAAN MAJU RENCANA TAHUN 2025		PERANGKAT DAERAH PENANGGUNG JAWAB
							TARGET 2024	PAGU INDIKATIF (Rp)	LOKASI	SUMBER DANA	PRIORITAS			TARGET	PAGU INDIKATIF (Rp)	
											NASIONAL	DAERAH				
1	2	3	4	5	6	7	8	9	10	11	12	13	14	15	16	17
			Jumlah Laporan Penyelenggaraan Rapat Koordinasi dan Konsultasi SKPD				12 Laporan	163.987.000,00	Kota Solok, Semua Kecamatan, Semua Kel/Desa	DANA TRANSFER UMUM-DANA ALOKASI UMUM	-	Meningkatk an kualitas Sumber Daya Manusia yang sehat, berpengeta huan, terampil dan berdaya saing Peningkata n kualitas pelayanan publik dan efisiensi kerja birokrasi	Aparatur		0,00	DINAS PEKERJAAN UMUM DAN PENATAAN RUANG
	1.03.01.2.07	Pengadaan Barang Milik Daerah Penunjang Urusan Pemerintah Daerah	Persentase ketersediaan Barang Milik Daerah sesuai dengan perencanaan	-			100.00 %	98.000.000,00			-	Meningkatk an kualitas Sumber Daya Manusia yang sehat, berpengeta huan, terampil dan berdaya saing Peningkata n kualitas pelayanan publik dan efisiensi kerja birokrasi	Aparatur	-	0,00	DINAS PEKERJAAN UMUM DAN PENATAAN RUANG
	1.03.01.2.07.0003	Pengadaan Alat Besar														
			Jumlah Unit Alat Besar yang Disediakan				1 Unit	0,00	Kota Solok, Semua Kecamatan, Semua Kel/Desa	DANA TRANSFER UMUM-DANA ALOKASI UMUM	-	Meningkatk an kualitas Sumber Daya Manusia yang sehat, berpengeta huan, terampil dan berdaya saing Peningkata n kualitas pelayanan publik dan efisiensi kerja birokrasi	Aparatur		0,00	DINAS PEKERJAAN UMUM DAN PENATAAN RUANG
	1.03.01.2.07.0006	Pengadaan Peralatan dan Mesin Lainnya														

NO	KODE	URUSAN / BIDANG URUSAN / PROGRAM / KEGIATAN / SUB KEGIATAN	INDIKATOR PROGRAM / KEGIATAN / SUB KEGIATAN	TARGET AKHIR PERIODE RENSTRA OPD	REALISASI CAPAIAN RENJA OPD TAHUN 2022	PRAKIRAAN CAPAIAN TARGET RENJA OPD TAHUN 2023	CAPAIAN KINERJA DAN KERANGKA PENDANAAN						KELOMPOK SASARAN	PRAKIRAAN MAJU RENCANA TAHUN 2025		PERANGKAT DAERAH PENANGGUNG JAWAB
							TARGET 2024	PAGU INDIKATIF (Rp)	LOKASI	SUMBER DANA	PRIORITAS			TARGET	PAGU INDIKATIF (Rp)	
											NASIONAL	DAERAH				
1	2	3	4	5	6	7	8	9	10	11	12	13	14	15	16	17
			Jumlah Unit Peralatan dan Mesin Lainnya yang Disediakan				7 Unit	98.000.000,00	Kota Solok, Semua Kecamatan, Semua Kel/Desa	DANA TRANSFER UMUM-DANA ALOKASI UMUM	-	Meningkatkan kualitas Sumber Daya Manusia yang sehat, berpengetahuan, terampil dan berdayasaing Peningkatan kualitas pelayanan publik dan efisiensi kerja birokrasi	Aparatur		0,00	DINAS PEKERJAAN UMUM DAN PENATAAN RUANG
	1.03.01.2.08	Penyediaan Jasa Penunjang Urusan Pemerintahan Daerah	Persentase ketersediaan Jasa Penunjang Urusan Pemerintahan Daerah	-			100.00 %	750.550.000,00			Meningkatkan Sumber Daya Manusia Yang Berkualitas Dan Berdayasaing	Meningkatkan kualitas Sumber Daya Manusia yang sehat, berpengetahuan, terampil dan berdayasaing Peningkatan kualitas pelayanan publik dan efisiensi kerja birokrasi	Aparatur	-	0,00	DINAS PEKERJAAN UMUM DAN PENATAAN RUANG
	1.03.01.2.08.0002	Penyediaan Jasa Komunikasi, Sumber Daya Air dan Listrik														
			Jumlah Laporan Penyediaan Jasa Komunikasi, Sumber Daya Air dan Listrik yang Disediakan				0 Laporan	120.000.000,00	Kota Solok, Semua Kecamatan, Semua Kel/Desa	DANA TRANSFER UMUM-DANA ALOKASI UMUM	Meningkatkan Sumber Daya Manusia Yang Berkualitas Dan Berdayasaing	Meningkatkan kualitas Sumber Daya Manusia yang sehat, berpengetahuan, terampil dan berdayasaing Peningkatan kualitas pelayanan publik dan efisiensi kerja birokrasi	Aparatur		0,00	DINAS PEKERJAAN UMUM DAN PENATAAN RUANG
	1.03.01.2.08.0004	Penyediaan Jasa Pelayanan Umum Kantor														

NO	KODE	URUSAN / BIDANG URUSAN / PROGRAM / KEGIATAN / SUB KEGIATAN	INDIKATOR PROGRAM / KEGIATAN / SUB KEGIATAN	TARGET AKHIR PERIODE RENSTRA OPD	REALISASI CAPAIAN RENJA OPD TAHUN 2022	PRAKIRAAN CAPAIAN TARGET RENJA OPD TAHUN 2023	CAPAIAN KINERJA DAN KERANGKA PENDANAAN						KELOMPOK SASARAN	PRAKIRAAN MAJU RENCANA TAHUN 2025		PERANGKAT DAERAH PENANGGUNG JAWAB
							TARGET 2024	PAGU INDIKATIF (Rp)	LOKASI	SUMBER DANA	PRIORITAS			TARGET	PAGU INDIKATIF (Rp)	
											NASIONAL	DAERAH				
1	2	3	4	5	6	7	8	9	10	11	12	13	14	15	16	17
			Jumlah Laporan Penyediaan Jasa Pelayanan Umum Kantor yang Disediakan				0 Laporan	630.550.000,00	Kota Solok, Semua Kecamatan, Semua Kel/Desa	DANA TRANSFER UMUM-DANA ALOKASI UMUM	Meningkatk an Sumber Daya Manusia Yang Berkualitas Dan Berdaya Saing	Meningkatk an kualitas Sumber Daya Manusia yang sehat, berpengeta huan, terampil dan berdaya saing Peningkata n kualitas pelayanan publik dan efisiensi kerja birokrasi	Aparatur		0,00	DINAS PEKERJAAN UMUM DAN PENATAAN RUANG
	1.03.01.2.09	Pemeliharaan Barang Milik Daerah Penunjang Urusan Pemerintahan Daerah	Persentase Barang Milik Daerah yang berkondisi baik	-			100.00 %	382.949.500,00			-	Meningkatk an kualitas Sumber Daya Manusia yang sehat, berpengeta huan, terampil dan berdaya saing Peningkata n kualitas pelayanan publik dan efisiensi kerja birokrasi	Kendaharaan Dinas dan Sarana Prasarana Kantor	-	0,00	DINAS PEKERJAAN UMUM DAN PENATAAN RUANG
	1.03.01.2.09.0002	Penyediaan Jasa Pemeliharaan, Biaya Pemeliharaan, Pajak dan Perizinan Kendaraan Dinas Operasional atau Lapangan														
			Jumlah Kendaraan Dinas Operasional atau Lapangan yang Dipelihara dan dibayarkan Pajak dan Perizinannya				38 Unit	290.175.000,00	Kota Solok, Semua Kecamatan, Semua Kel/Desa	DANA TRANSFER UMUM-DANA ALOKASI UMUM	-	Meningkatk an kualitas Sumber Daya Manusia yang sehat, berpengeta huan, terampil dan berdaya saing Peningkata n kualitas pelayanan publik dan efisiensi kerja birokrasi	Kendaharaan Dinas dan Sarana Prasarana Kantor		0,00	DINAS PEKERJAAN UMUM DAN PENATAAN RUANG
	1.03.01.2.09.0003	Penyediaan Jasa Pemeliharaan, Biaya Pemeliharaan dan Perizinan Alat Besar														

NO	KODE	URUSAN / BIDANG URUSAN / PROGRAM / KEGIATAN / SUB KEGIATAN	INDIKATOR PROGRAM / KEGIATAN / SUB KEGIATAN	TARGET AKHIR PERIODE RENSTRA OPD	REALISASI CAPAIAN RENJA OPD TAHUN 2022	PRAKIRAAN CAPAIAN TARGET RENJA OPD TAHUN 2023	CAPAIAN KINERJA DAN KERANGKA PENDANAAN						KELOMPOK SASARAN	PRAKIRAAN MAJU RENCANA TAHUN 2025		PERANGKAT DAERAH PENANGGUNG JAWAB
							TARGET 2024	PAGU INDIKATIF (Rp)	LOKASI	SUMBER DANA	PRIORITAS			TARGET	PAGU INDIKATIF (Rp)	
											NASIONAL	DAERAH				
1	2	3	4	5	6	7	8	9	10	11	12	13	14	15	16	17
			Jumlah Alat Besar yang Dipelihara dan dibayarkan Perizinannya				5 Unit	0,00	Kota Solok, Semua Kecamatan, Semua Kel/Desa	DANA TRANSFER UMUM-DANA ALOKASI UMUM	-	Meningkatk an kualitas Sumber Daya Manusia yang sehat, berpengeta huan, terampil dan berdaya saing Peningkata n kualitas pelayanan publik dan efisiensi kerja birokrasi	Kendaharaan Dinas dan Sarana Prasarana Kantor		0,00	DINAS PEKERJAAN UMUM DAN PENATAAN RUANG
	1.03.01.2.09.0006	Pemeliharaan Peralatan dan Mesin Lainnya														
			Jumlah Peralatan dan Mesin Lainnya yang Dipelihara				31 Unit	19.974.500,00	Kota Solok, Semua Kecamatan, Semua Kel/Desa	DANA TRANSFER UMUM-DANA ALOKASI UMUM	-	Meningkatk an kualitas Sumber Daya Manusia yang sehat, berpengeta huan, terampil dan berdaya saing Peningkata n kualitas pelayanan publik dan efisiensi kerja birokrasi	Kendaharaan Dinas dan Sarana Prasarana Kantor		0,00	DINAS PEKERJAAN UMUM DAN PENATAAN RUANG
	1.03.01.2.09.0009	Pemeliharaan/Rehabilitasi Gedung Kantor dan Bangunan Lainnya														
			Jumlah Gedung Kantor dan Bangunan Lainnya yang Dipelihara/Direhabilitasi				1 Unit	65.000.000,00	Kota Solok, Semua Kecamatan, Semua Kel/Desa	DANA TRANSFER UMUM-DANA ALOKASI UMUM	-	Meningkatk an kualitas Sumber Daya Manusia yang sehat, berpengeta huan, terampil dan berdaya saing Peningkata n kualitas pelayanan publik dan efisiensi kerja birokrasi	Kendaharaan Dinas dan Sarana Prasarana Kantor		0,00	DINAS PEKERJAAN UMUM DAN PENATAAN RUANG
	1.03.01.2.09.0011	Pemeliharaan/Rehabilitasi Sarana dan Prasarana Pendukung Gedung Kantor atau Bangunan Lainnya														

NO	KODE	URUSAN / BIDANG URUSAN / PROGRAM / KEGIATAN / SUB KEGIATAN	INDIKATOR PROGRAM / KEGIATAN / SUB KEGIATAN	TARGET AKHIR PERIODE RENSTRA OPD	REALISASI CAPAIAN RENJA OPD TAHUN 2022	PRAKIRAAN CAPAIAN TARGET RENJA OPD TAHUN 2023	CAPAIAN KINERJA DAN KERANGKA PENDANAAN						KELOMPOK SASARAN	PRAKIRAAN MAJU RENCANA TAHUN 2025		PERANGKAT DAERAH PENANGGUNG JAWAB
							TARGET 2024	PAGU INDIKATIF (Rp)	LOKASI	SUMBER DANA	PRIORITAS			TARGET	PAGU INDIKATIF (Rp)	
											NASIONAL	DAERAH				
1	2	3	4	5	6	7	8	9	10	11	12	13	14	15	16	17
			Jumlah Sarana dan Prasarana Pendukung Gedung Kantor atau Bangunan Lainnya yang Dipelihara/Direhabilitasi				26 Unit	7.800.000,00	Kota Solok, Semua Kecamatan, Semua Kel/Desa	DANA TRANSFER UMUM-DANA ALOKASI UMUM	-	Meningkatkan kualitas Sumber Daya Manusia yang sehat, berpengetahuan, terampil dan berdayasaing Peningkatan kualitas pelayanan publik dan efisiensi kerja birokrasi	Kendaharaan Dinas dan Sarana Prasarana Kantor		0,00	DINAS PEKERJAAN UMUM DAN PENATAAN RUANG
2.	1.03.02	PROGRAM PENGELOLAAN SUMBER DAYA AIR (SDA)	Persentase Sumber Daya Air dalam Kondisi Baik	68.78 % 68.78 %			62.61 %	5.682.373.035,00						68.78 % 68.78 %	0,00	
	1.03.02.2.01	Pengelolaan SDA dan Bangunan Pengaman Pantai pada Wilayah Sungai (WS) dalam 1 (Satu) Daerah Kabupaten/Kota	Persentase Tanggul Sungai dalam Kondisi Baik	-			47.60 %	3.167.707.535,00			-	Meningkatkan nilai tambah dan produktifitas Pertanian, perkebunan, peternakan dan perikanan Penataan ruang kota dan peningkatan infrastruktur pelayanan dasar berwawasan lingkungan	Tebing Sungai	-	0,00	DINAS PEKERJAAN UMUM DAN PENATAAN RUANG
	1.03.02.2.01.0080	Operasi dan Pemeliharaan Tanggul dan Tebing Sungai														

NO	KODE	URUSAN / BIDANG URUSAN / PROGRAM / KEGIATAN / SUB KEGIATAN	INDIKATOR PROGRAM / KEGIATAN / SUB KEGIATAN	TARGET AKHIR PERIODE RENSTRA OPD	REALISASI CAPAIAN RENJA OPD TAHUN 2022	PRAKIRAAN CAPAIAN TARGET RENJA OPD TAHUN 2023	CAPAIAN KINERJA DAN KERANGKA PENDANAAN						KELOMPOK SASARAN	PRAKIRAAN MAJU RENCANA TAHUN 2025		PERANGKAT DAERAH PENANGGUNG JAWAB
							TARGET 2024	PAGU INDIKATIF (Rp)	LOKASI	SUMBER DANA	PRIORITAS			TARGET	PAGU INDIKATIF (Rp)	
											NASIONAL	DAERAH				
1	2	3	4	5	6	7	8	9	10	11	12	13	14	15	16	17
			Panjang Tanggul dan Tebing Sungai yang Dipelihara				0 KM	313.631.350,00	Kota Solok, Semua Kecamatan, Semua Kel/Desa	DANA TRANSFER UMUM-DANA ALOKASI UMUM	-	Meningkatkan nilai tambah dan produktifitas Pertanian, perkebunan, peternakan dan perikanan Penataan ruang kota dan peningkatan infrastruktur pelayanan dasar berwawasan lingkungan	Tebing Sungai		0,00	DINAS PEKERJAAN UMUM DAN PENATAAN RUANG
	1.03.02.2.01.0120	Penyusunan Rencana Teknis dan Dokumen Lingkungan Hidup untuk Konstruksi Pengendali Banjir, Lahar, dan Pengaman Pantai														
			Jumlah Dokumen Rencana Teknis dan Dokumen Lingkungan Hidup untuk Konstruksi Pengendali Banjir, Lahar, dan Pengaman Pantai yang Disusun				0 Dokumen	0,00	Kota Solok, Semua Kecamatan, Semua Kel/Desa	DANA TRANSFER UMUM-DANA ALOKASI UMUM	Memperkuat Infrastruktur Untuk Mendukung Pengembangan Ekonomi Dan Pelayanan Dasar	Meningkatkan pembangunan infrastruktur yang berkeadilan dan berkelanjutan Penataan ruang kota dan peningkatan infrastruktur pelayanan dasar berwawasan lingkungan	Tebing Sungai		0,00	DINAS PEKERJAAN UMUM DAN PENATAAN RUANG
	1.03.02.2.01.0126	Rehabilitasi Tanggul Sungai														
			Panjang Tanggul Sungai yang Direhabilitasi				0,495 KM	2.854.076.185,00	Kota Solok, Semua Kecamatan, Semua Kel/Desa	DAU YANG DITENTUKAN PENGGUNAANNYA BIDANG PEKERJAAN UMUM	-	Meningkatkan pembangunan infrastruktur yang berkeadilan dan berkelanjutan Penataan ruang kota dan peningkatan infrastruktur pelayanan dasar berwawasan lingkungan	Tebing Sungai		0,00	DINAS PEKERJAAN UMUM DAN PENATAAN RUANG

NO	KODE	URUSAN / BIDANG URUSAN / PROGRAM / KEGIATAN / SUB KEGIATAN	INDIKATOR PROGRAM / KEGIATAN / SUB KEGIATAN	TARGET AKHIR PERIODE RENSTRA OPD	REALISASI CAPAIAN RENJA OPD TAHUN 2022	PRAKIRAAN CAPAIAN TARGET RENJA OPD TAHUN 2023	CAPAIAN KINERJA DAN KERANGKA PENDANAAN						KELOMPOK SASARAN	PRAKIRAAN MAJU RENCANA TAHUN 2025		PERANGKAT DAERAH PENANGGUNG JAWAB
							TARGET 2024	PAGU INDIKATIF (Rp)	LOKASI	SUMBER DANA	PRIORITAS			TARGET	PAGU INDIKATIF (Rp)	
											NASIONAL	DAERAH				
1	2	3	4	5	6	7	8	9	10	11	12	13	14	15	16	17
	1.03.02.2.02	Pengembangan dan Pengelolaan Sistem Irigasi Primer dan Sekunder pada Daerah Irigasi yang Luasnya di Bawah 1000 Ha dalam 1 (Satu) Daerah Kabupaten/Kota	Persentase Jaringan Irigasi dalam Kondisi Baik	-			81.65 %	2.514.665.500,00			-	Meningkatkan pembanguan infrastruktur yang berkeadilan dan berkelanjutan Penataan ruang kota dan peningkatan infrastruktur pelayanan dasar berwawasan lingkungan	Jaringan Irigasi Perkotaan	-	0,00	DINAS PEKERJAAN UMUM DAN PENATAAN RUANG
	1.03.02.2.02.0014	Rehabilitasi Jaringan Irigasi Permukaan														
			Panjang Jaringan Irigasi Permukaan yang Direhabilitasi				1,412 KM	2.303.306.100,00	Kota Solok, Semua Kecamatan, Semua Kel/Desa	DAU YANG DITENTUKAN PENGGUNAANNYA BIDANG PEKERJAAN UMUM	-	Meningkatkan pembanguan infrastruktur yang berkeadilan dan berkelanjutan Penataan ruang kota dan peningkatan infrastruktur pelayanan dasar berwawasan lingkungan	Jaringan Irigasi Perkotaan		0,00	DINAS PEKERJAAN UMUM DAN PENATAAN RUANG
	1.03.02.2.02.0021	Operasi dan Pemeliharaan Jaringan Irigasi Permukaan														
			Panjang Jaringan Irigasi Permukaan yang Dioperasikan dan Dipelihara				0 KM	200.000.000,00	Kota Solok, Semua Kecamatan, Semua Kel/Desa	DANA TRANSFER UMUM-DANA ALOKASI UMUM	Memperkuat Infrastruktur Untuk Mendukung Pengembangan Ekonomi Dan Pelayanan Dasar	Meningkatkan pembanguan infrastruktur yang berkeadilan dan berkelanjutan Penataan ruang kota dan peningkatan infrastruktur pelayanan dasar berwawasan lingkungan	Jaringan Irigasi Perkotaan		0,00	DINAS PEKERJAAN UMUM DAN PENATAAN RUANG
	1.03.02.2.02.0034	Operasional Kelembagaan Pengelola Irigasi														

NO	KODE	URUSAN / BIDANG URUSAN / PROGRAM / KEGIATAN / SUB KEGIATAN	INDIKATOR PROGRAM / KEGIATAN / SUB KEGIATAN	TARGET AKHIR PERIODE RENSTRA OPD	REALISASI CAPAIAN RENJA OPD TAHUN 2022	PRAKIRAAN CAPAIAN TARGET RENJA OPD TAHUN 2023	CAPAIAN KINERJA DAN KERANGKA PENDANAAN						KELOMPOK SASARAN	PRAKIRAAN MAJU RENCANA TAHUN 2025		PERANGKAT DAERAH PENANGGUNG JAWAB
							TARGET 2024	PAGU INDIKATIF (Rp)	LOKASI	SUMBER DANA	PRIORITAS			TARGET	PAGU INDIKATIF (Rp)	
											NASIONAL	DAERAH				
1	2	3	4	5	6	7	8	9	10	11	12	13	14	15	16	17
			<i>Jumlah Lembaga Pengelola Irigasi yang beroperasi</i>				0 Lembaga	11.359.400,00	Kota Solok, Semua Kecamatan, Semua Kel/Desa	DANA TRANSFER UMUM-DANA ALOKASI UMUM	Memperkuat Infrastruktur Untuk Mendukung Pengembangan Ekonomi Dan Pelayanan Dasar	Meningkatkan pembangunan infrastruktur yang berkeadilan dan berkelanjutan Penataan ruang kota dan peningkatan infrastruktur pelayanan dasar berwawasan lingkungan	Jaringan Irigasi Perkotaan		0,00	DINAS PEKERJAAN UMUM DAN PENATAAN RUANG
	1.03.02.2.02.0035	Penyusunan Rencana Teknis dan Dokumen Lingkungan Hidup untuk Konstruksi Irigasi dan Rawa														
			<i>Jumlah Dokumen Rencana Teknis dan Dokumen Lingkungan Hidup untuk Konstruksi Irigasi dan Rawa yang Disusun</i>				0 Dokumen	0,00	Kota Solok, Semua Kecamatan, Semua Kel/Desa	DANA TRANSFER UMUM-DANA ALOKASI UMUM	Memperkuat Infrastruktur Untuk Mendukung Pengembangan Ekonomi Dan Pelayanan Dasar	Meningkatkan pembangunan infrastruktur yang berkeadilan dan berkelanjutan Penataan ruang kota dan peningkatan infrastruktur pelayanan dasar berwawasan lingkungan	Jaringan Irigasi Perkotaan		0,00	DINAS PEKERJAAN UMUM DAN PENATAAN RUANG
3.	1.03.03	PROGRAM PENGELOLAAN DAN PENGEMBANGAN SISTEM PENYEDIAAN AIR MINUM	<i>Persentase jumlah rumah tangga yang mendapatkan akses terhadap air minum melalui SPAM jaringan perpipaan dan bukan jaringan perpipaan terlindungi terhadap rumah tangga di seluruh kabupaten/kota</i>	87.05 %			87 %	705.513.480,00						87.05 %	0,00	
	1.03.03.2.01	Pengelolaan dan Pengembangan Sistem Penyediaan Air Minum (SPAM) di Daerah Kabupaten/Kota	<i>Persentase pelayanan air bersih</i>	-			91.80 %	705.513.480,00			Memperkuat Infrastruktur Untuk Mendukung Pengembangan Ekonomi Dan Pelayanan Dasar	Meningkatkan pembangunan infrastruktur yang berkeadilan dan berkelanjutan Penataan ruang kota dan peningkatan infrastruktur pelayanan dasar berwawasan lingkungan	Masyarakat	-	0,00	DINAS PEKERJAAN UMUM DAN PENATAAN RUANG

NO	KODE	URUSAN / BIDANG URUSAN / PROGRAM / KEGIATAN / SUB KEGIATAN	INDIKATOR PROGRAM / KEGIATAN / SUB KEGIATAN	TARGET AKHIR PERIODE RENSTRA OPD	REALISASI CAPAIAN RENJA OPD TAHUN 2022	PRAKIRAAN CAPAIAN TARGET RENJA OPD TAHUN 2023	CAPAIAN KINERJA DAN KERANGKA PENDANAAN						KELOMPOK SASARAN	PRAKIRAAN MAJU RENCANA TAHUN 2025		PERANGKAT DAERAH PENANGGUNG JAWAB
							TARGET 2024	PAGU INDIKATIF (Rp)	LOKASI	SUMBER DANA	PRIORITAS			TARGET	PAGU INDIKATIF (Rp)	
											NASIONAL	DAERAH				
1	2	3	4	5	6	7	8	9	10	11	12	13	14	15	16	17
	1.03.03.2.01.0025	Penyusunan Rencana, Kebijakan, Strategi dan Teknis Sistem Penyediaan Air Minum (SPAM)														
			Jumlah Dokumen Rencana, Kebijakan, Strategi dan Teknis Sistem Penyediaan Air Minum (SPAM) yang disusun				0 Dokumen	200.000.000,00	Kota Solok, Semua Kecamatan, Semua Kel/Desa	DANA TRANSFER UMUM-DANA ALOKASI UMUM	Memperkuat Infrastruktur Untuk Mendukung Pengembangan Ekonomi Dan Pelayanan Dasar	Meningkatkan pembangunan infrastruktur yang berkeadilan dan berkelanjutan Penataan ruang kota dan peningkatan infrastruktur pelayanan dasar berwawasan lingkungan	Masyarakat		0,00	DINAS PEKERJAAN UMUM DAN PENATAAN RUANG
	1.03.03.2.01.0026	Peningkatan Sistem Penyediaan Air Minum (SPAM) Jaringan Perpipaan														
			Kapasitas Sistem Penyediaan Air Minum (SPAM) Jaringan Perpipaan yang ditingkatkan				0 Liter/Detik	100.000,00	Kota Solok, Semua Kecamatan, Semua Kel/Desa	DANA TRANSFER UMUM-DANA ALOKASI UMUM	Memperkuat Infrastruktur Untuk Mendukung Pengembangan Ekonomi Dan Pelayanan Dasar	Meningkatkan pembangunan infrastruktur yang berkeadilan dan berkelanjutan Penataan ruang kota dan peningkatan infrastruktur pelayanan dasar berwawasan lingkungan	Masyarakat		0,00	DINAS PEKERJAAN UMUM DAN PENATAAN RUANG
	1.03.03.2.01.0032	Perluasan Sistem Penyediaan Air Minum (SPAM) Jaringan Perpipaan														
			Jumlah Sambungan Rumah yang terlayani oleh perluasan Sistem Penyediaan Air Minum (SPAM) Jaringan Perpipaan				0 SR	505.413.480,00	Kota Solok, Semua Kecamatan, Semua Kel/Desa	DANA TRANSFER UMUM-DANA ALOKASI UMUM	-	Meningkatkan pembangunan infrastruktur yang berkeadilan dan berkelanjutan Penataan ruang kota dan peningkatan infrastruktur pelayanan dasar berwawasan lingkungan	Masyarakat		0,00	DINAS PEKERJAAN UMUM DAN PENATAAN RUANG
4.	1.03.05	PROGRAM PENGELOLAAN DAN PENGEMBANGAN SISTEM AIR LIMBAH	Persentase jumlah rumah tangga yang memperoleh layanan pengolahan air limbah domestik	85.71 % 85.71 %			85.61 %	2.232.616.820,00						85.71 % 85.71 %	0,00	

NO	KODE	URUSAN / BIDANG URUSAN / PROGRAM / KEGIATAN / SUB KEGIATAN	INDIKATOR PROGRAM / KEGIATAN / SUB KEGIATAN	TARGET AKHIR PERIODE RENSTRA OPD	REALISASI CAPAIAN RENJA OPD TAHUN 2022	PRAKIRAAN CAPAIAN TARGET RENJA OPD TAHUN 2023	CAPAIAN KINERJA DAN KERANGKA PENDANAAN						KELOMPOK SASARAN	PRAKIRAAN MAJU RENCANA TAHUN 2025		PERANGKAT DAERAH PENANGGUNG JAWAB
							TARGET 2024	PAGU INDIKATIF (Rp)	LOKASI	SUMBER DANA	PRIORITAS			TARGET	PAGU INDIKATIF (Rp)	
											NASIONAL	DAERAH				
1	2	3	4	5	6	7	8	9	10	11	12	13	14	15	16	17
	1.03.05.2.01	Pengelolaan dan Pengembangan Sistem Air Limbah Domestik dalam Daerah Kabupaten/Kota	Persentase pelayanan sistem air limbah	-			93.80 %	2.232.616.820,00			Memperkuat Infrastruktur Untuk Mendukung Pengembangan Ekonomi Dan Pelayanan Dasar	Meningkatkan pembangunan infrastruktur yang berkeadilan dan berkelanjutan Penataan ruang kota dan peningkatan infrastruktur pelayanan dasar berwawasan lingkungan	Masyarakat	-	0,00	DINAS PEKERJAAN UMUM DAN PENATAAN RUANG
	1.03.05.2.01.0038	Operasi dan Pemeliharaan Sistem Pengelolaan Air Limbah Domestik (SPALD)														
			Jumlah Sistem Pengelolaan Air Limbah Domestik (SPALD) yang Dioperasikan dan Dipelihara				0 Unit	367.616.820,00	Kota Solok, Semua Kecamatan, Semua Kel/Desa	DANA TRANSFER UMUM-DANA ALOKASI UMUM	Memperkuat Infrastruktur Untuk Mendukung Pengembangan Ekonomi Dan Pelayanan Dasar	Meningkatkan pembangunan infrastruktur yang berkeadilan dan berkelanjutan Penataan ruang kota dan peningkatan infrastruktur pelayanan dasar berwawasan lingkungan	Masyarakat		0,00	DINAS PEKERJAAN UMUM DAN PENATAAN RUANG
	1.03.05.2.01.0039	Penyediaan Sub Sistem Pengolahan Air Limbah Domestik (SPALD) Setempat														
			Jumlah Rumah Tangga yang memiliki Toilet dan Tangki Septik Sesuai dengan Standar				0 Rumah Tangga	1.865.000.000,00	Kota Solok, Semua Kecamatan, Semua Kel/Desa	DANA TRANSFER UMUM-DANA ALOKASI UMUM	-	Meningkatkan pembangunan infrastruktur yang berkeadilan dan berkelanjutan Penataan ruang kota dan peningkatan infrastruktur pelayanan dasar berwawasan lingkungan	Masyarakat		0,00	DINAS PEKERJAAN UMUM DAN PENATAAN RUANG
5.	1.03.06	PROGRAM PENGELOLAAN DAN PENGEMBANGAN SISTEM DRAINASE	Persentase drainase dalam keadaan baik/pembuangan aliran tidak tersumbat	62.93 % 62.93 %			62.83 %	1.678.987.150,00						62.93 % 62.93 %	0,00	

NO	KODE	URUSAN / BIDANG URUSAN / PROGRAM / KEGIATAN / SUB KEGIATAN	INDIKATOR PROGRAM / KEGIATAN / SUB KEGIATAN	TARGET AKHIR PERIODE RENSTRA OPD	REALISASI CAPAIAN RENJA OPD TAHUN 2022	PRAKIRAAN CAPAIAN TARGET RENJA OPD TAHUN 2023	CAPAIAN KINERJA DAN KERANGKA PENDANAAN						KELOMPOK SASARAN	PRAKIRAAN MAJU RENCANA TAHUN 2025		PERANGKAT DAERAH PENANGGUNG JAWAB
							TARGET 2024	PAGU INDIKATIF (Rp)	LOKASI	SUMBER DANA	PRIORITAS			TARGET	PAGU INDIKATIF (Rp)	
											NASIONAL	DAERAH				
1	2	3	4	5	6	7	8	9	10	11	12	13	14	15	16	17
	1.03.06.2.01	Pengelolaan dan Pengembangan Sistem Drainase yang Terhubung Langsung dengan Sungai dalam Daerah Kabupaten/Kota	Persentase Jaringan Drainase yang terhubung langsung dengan sungai dalam daerah dalam Kondisi Baik	-			1.14 %	1.678.987.150,00			Memperkuat Infrastruktur Untuk Mendukung Pengembangan Ekonomi Dan Pelayanan Dasar	Meningkatkan pembanguan infrastruktur yang berkeadilan dan berkelanjutan Penataan ruang kota dan peningkatan infrastruktur pelayanan dasar berwawasan lingkungan	Jaringan Drainase Perkotaan	-	0,00	DINAS PEKERJAAN UMUM DAN PENATAAN RUANG
	1.03.06.2.01.0028	Rehabilitasi Sistem Drainase Perkotaan														
			Jumlah Sistem Drainase Perkotaan yang Direhabilitasi				606 Sistem Drainase Perkotaan	1.053.447.150,00	Kota Solok, Semua Kecamatan, Semua Kel/Desa	DANA TRANSFER UMUM-DANA ALOKASI UMUM	Memperkuat Infrastruktur Untuk Mendukung Pengembangan Ekonomi Dan Pelayanan Dasar	Meningkatkan pembanguan infrastruktur yang berkeadilan dan berkelanjutan Penataan ruang kota dan peningkatan infrastruktur pelayanan dasar berwawasan lingkungan	Jaringan Drainase Perkotaan		0,00	DINAS PEKERJAAN UMUM DAN PENATAAN RUANG
	1.03.06.2.01.0029	Pembangunan Sistem Drainase Perkotaan														
			Jumlah Sistem Drainase Perkotaan yang Dibangun				307 Sistem Drainase Perkotaan	430.000.000,00	Kota Solok, Semua Kecamatan, Semua Kel/Desa	DANA TRANSFER UMUM-DANA ALOKASI UMUM	-	Meningkatkan pembanguan infrastruktur yang berkeadilan dan berkelanjutan Penataan ruang kota dan peningkatan infrastruktur pelayanan dasar berwawasan lingkungan	Jaringan Drainase Perkotaan		0,00	DINAS PEKERJAAN UMUM DAN PENATAAN RUANG
	1.03.06.2.01.0030	Penyusunan Rencana, Kebijakan, Strategi dan Teknis Sistem Drainase Perkotaan														

NO	KODE	URUSAN / BIDANG URUSAN / PROGRAM / KEGIATAN / SUB KEGIATAN	INDIKATOR PROGRAM / KEGIATAN / SUB KEGIATAN	TARGET AKHIR PERIODE RENSTRA OPD	REALISASI CAPAIAN RENJA OPD TAHUN 2022	PRAKIRAAN CAPAIAN TARGET RENJA OPD TAHUN 2023	CAPAIAN KINERJA DAN KERANGKA PENDANAAN						KELOMPOK SASARAN	PRAKIRAAN MAJU RENCANA TAHUN 2025		PERANGKAT DAERAH PENANGGUNG JAWAB
							TARGET 2024	PAGU INDIKATIF (Rp)	LOKASI	SUMBER DANA	PRIORITAS			TARGET	PAGU INDIKATIF (Rp)	
											NASIONAL	DAERAH				
1	2	3	4	5	6	7	8	9	10	11	12	13	14	15	16	17
			Jumlah Dokumen Rencana, Kebijakan, Strategi dan Teknis Sistem Drainase Perkotaan yang disusun				0 Dokumen	95.540.000,00	Kota Solok, Semua Kecamatan, Semua Kel/Desa	DANA TRANSFER UMUM-DANA ALOKASI UMUM	Memperkuat Infrastruktur Untuk Mendukung Pengembangan Ekonomi Dan Pelayanan Dasar	Meningkatkan pembangunan infrastruktur yang berkeadilan dan berkela njukan Penataan ruang kota dan pening katan infrastruktur pelayanan dasar berw awasan lingkungan	Jaringan Drainase Perkotaan		0,00	DINAS PEKERJAAN UMUM DAN PENATAAN RUANG
	1.03.06.2.01.0031	Operasi dan Pemeliharaan Sistem Drainase Perkotaan														
			Jumlah Sistem Drainase Perkotaan yang Beroperasi dan Terpelihara				0 Sistem Drainase Perkotaan	100.000.000,00	Kota Solok, Semua Kecamatan, Semua Kel/Desa	DANA TRANSFER UMUM-DANA ALOKASI UMUM	Memperkuat Infrastruktur Untuk Mendukung Pengembangan Ekonomi Dan Pelayanan Dasar	Meningkatkan pembangunan infrastruktur yang berkeadilan dan berkela njukan Penataan ruang kota dan pening katan infrastruktur pelayanan dasar berw awasan lingkungan	Jaringan Drainase Perkotaan		0,00	DINAS PEKERJAAN UMUM DAN PENATAAN RUANG
6.	1.03.08	PROGRAM PENATAAN BANGUNAN GEDUNG	Persentase Bangunan Gedung Yang Layak Fungsi	87 %			81 %	10.483.595.391,00						87 %	0,00	
	1.03.08.2.01	Penyelenggaraan Bangunan Gedung di Wilayah Daerah Kabupaten/Kota, Pemberian Izin Mendirikan Bangunan (IMB) dan Sertifikat Laik Fungsi Bangunan Gedung	Persentase Bangunan Gedung yang memiliki PBG	-			65.53 %	10.483.595.391,00			-	Meningkatkan pembangunan infrastruktur yang berkeadilan dan berkela njukan Penataan ruang kota dan pening katan infrastruktur pelayanan dasar berw awasan lingkungan	Bangunan Gedung	-	0,00	DINAS PEKERJAAN UMUM DAN PENATAAN RUANG
	1.03.08.2.01.0021	Pembangunan, Pemanfaatan, Pelestarian dan Pembongkaran Bangunan Gedung untuk Kepentingan Strategis Daerah Kabupaten/Kota														

NO	KODE	URUSAN / BIDANG URUSAN / PROGRAM / KEGIATAN / SUB KEGIATAN	INDIKATOR PROGRAM / KEGIATAN / SUB KEGIATAN	TARGET AKHIR PERIODE RENSTRA OPD	REALISASI CAPAIAN RENJA OPD TAHUN 2022	PRAKIRAAN CAPAIAN TARGET RENJA OPD TAHUN 2023	CAPAIAN KINERJA DAN KERANGKA PENDANAAN						KELOMPOK SASARAN	PRAKIRAAN MAJU RENCANA TAHUN 2025		PERANGKAT DAERAH PENANGGUNG JAWAB
							TARGET 2024	PAGU INDIKATIF (Rp)	LOKASI	SUMBER DANA	PRIORITAS			TARGET	PAGU INDIKATIF (Rp)	
											NASIONAL	DAERAH				
1	2	3	4	5	6	7	8	9	10	11	12	13	14	15	16	17
			Jumlah Dokumen Rencana, Kebijakan, Strategi dan Teknis Pengembangan Jaringan Jalan serta Perencanaan Teknis Penyelenggaraan Jalan dan Jembatan yang Disusun				0 Dokumen	95.540.000,00	Kota Solok, Semua Kecamatan, Semua Kel/Desa	DANA TRANSFER UMUM-DANA ALOKASI UMUM	Memperkuat Infrastruktur Untuk Mendukung Pengembangan Ekonomi Dan Pelayanan Dasar	Meningkatkan pembangunan infrastruktur yang berkeadilan dan berkela njukan Penataan ruang kota dan pening katan infrastruktur pelayanan dasar berw awasan lingkungan	Jalan Kota		0,00	DINAS PEKERJAAN UMUM DAN PENATAAN RUANG
	1.03.10.2.01.0032	Pembangunan Jalan														
			Panjang Jalan yang Dibangun				1,4 KM	2.686.000.000,00	Kota Solok, Semua Kecamatan, Semua Kel/Desa	PENDAPATAN ASLI DAERAH (PAD)	-	Meningkatkan pembangunan infrastruktur yang berkeadilan dan berkela njukan Penataan ruang kota dan pening katan infrastruktur pelayanan dasar berw awasan lingkungan	Jalan Kota		0,00	DINAS PEKERJAAN UMUM DAN PENATAAN RUANG
	1.03.10.2.01.0033	Rekonstruksi Jalan														
			Panjang Jalan yang Direkonstruksi				0 KM	0,00	Kota Solok, Semua Kecamatan, Semua Kel/Desa	DANA TRANSFER UMUM-DANA ALOKASI UMUM	Memperkuat Infrastruktur Untuk Mendukung Pengembangan Ekonomi Dan Pelayanan Dasar	Meningkatkan pembangunan infrastruktur yang berkeadilan dan berkela njukan Penataan ruang kota dan pening katan infrastruktur pelayanan dasar berw awasan lingkungan	Jalan Kota		0,00	DINAS PEKERJAAN UMUM DAN PENATAAN RUANG
	1.03.10.2.01.0034	Pemeliharaan Berkala Jalan														

NO	KODE	URUSAN / BIDANG URUSAN / PROGRAM / KEGIATAN / SUB KEGIATAN	INDIKATOR PROGRAM / KEGIATAN / SUB KEGIATAN	TARGET AKHIR PERIODE RENSTRA OPD	REALISASI CAPAIAN RENJA OPD TAHUN 2022	PRAKIRAAN CAPAIAN TARGET RENJA OPD TAHUN 2023	CAPAIAN KINERJA DAN KERANGKA PENDANAAN						KELOMPOK SASARAN	PRAKIRAAN MAJU RENCANA TAHUN 2025		PERANGKAT DAERAH PENANGGUNG JAWAB
							TARGET 2024	PAGU INDIKATIF (Rp)	LOKASI	SUMBER DANA	PRIORITAS			TARGET	PAGU INDIKATIF (Rp)	
											NASIONAL	DAERAH				
1	2	3	4	5	6	7	8	9	10	11	12	13	14	15	16	17
			Panjang Jalan yang Dipelihara Secara Berkala				0 KM	0,00	Kota Solok, Semua Kecamatan, Semua Kel/Desa	DANA TRANSFER UMUM-DANA ALOKASI UMUM	Memperkuat Infrastruktur Untuk Mendukung Pengembangan Ekonomi Dan Pelayanan Dasar	Meningkatkan pembangunan infrastruktur yang berkeadilan dan berkela njukan Penataan ruang kota dan pening katan infrastruktur pelayanan dasar berw awasan lingkungan	Jalan Kota		0,00	DINAS PEKERJAAN UMUM DAN PENATAAN RUANG
	1.03.10.2.01.0038	Pemeliharaan Rutin Jembatan														
			Jumlah Jembatan yang Dipelihara Secara Rutin				0 Jembatan	78.655.220,00	Kota Solok, Semua Kecamatan, Semua Kel/Desa	DANA TRANSFER UMUM-DANA ALOKASI UMUM	Memperkuat Infrastruktur Untuk Mendukung Pengembangan Ekonomi Dan Pelayanan Dasar	Meningkatkan pembangunan infrastruktur yang berkeadilan dan berkela njukan Penataan ruang kota dan pening katan infrastruktur pelayanan dasar berw awasan lingkungan	Jalan Kota		0,00	DINAS PEKERJAAN UMUM DAN PENATAAN RUANG
	1.03.10.2.01.0040	Pembangunan Jembatan														
			Jumlah Jembatan yang Dibangun				1 Jembatan	467.999.700,00	Kota Solok, Semua Kecamatan, Semua Kel/Desa	DANA TRANSFER UMUM-DANA ALOKASI UMUM	Memperkuat Infrastruktur Untuk Mendukung Pengembangan Ekonomi Dan Pelayanan Dasar	Meningkatkan pembangunan infrastruktur yang berkeadilan dan berkela njukan Penataan ruang kota dan pening katan infrastruktur pelayanan dasar berw awasan lingkungan	Jalan Kota		0,00	DINAS PEKERJAAN UMUM DAN PENATAAN RUANG
	1.03.10.2.01.0044	Rehabilitasi Jalan														

NO	KODE	URUSAN / BIDANG URUSAN / PROGRAM / KEGIATAN / SUB KEGIATAN	INDIKATOR PROGRAM / KEGIATAN / SUB KEGIATAN	TARGET AKHIR PERIODE RENSTRA OPD	REALISASI CAPAIAN RENJA OPD TAHUN 2022	PRAKIRAAN CAPAIAN TARGET RENJA OPD TAHUN 2023	CAPAIAN KINERJA DAN KERANGKA PENDANAAN						KELOMPOK SASARAN	PRAKIRAAN MAJU RENCANA TAHUN 2025		PERANGKAT DAERAH PENANGGUNG JAWAB
							TARGET 2024	PAGU INDIKATIF (Rp)	LOKASI	SUMBER DANA	PRIORITAS			TARGET	PAGU INDIKATIF (Rp)	
											NASIONAL	DAERAH				
1	2	3	4	5	6	7	8	9	10	11	12	13	14	15	16	17
			Panjang Jalan yang Direhabilitasi				1,525 KM	1.317.959.400,00	Kota Solok, Semua Kecamatan, Semua Kel/Desa	PENDAPATAN ASLI DAERAH (PAD)	-	Meningkatk an pemban gunan infrastruktur yang berkeadilan dan berkela njukan Penataan ruang kota dan pening katan infrastruktur pelayanan dasar berw awasan lingkungan	Jalan Kota		0,00	DINAS PEKERJAAN UMUM DAN PENATAAN RUANG
	1.03.10.2.01.0046	Pemeliharaan Rutin Jalan														
			Panjang Jalan yang Dipelihara Secara Rutin				0 KM	464.500.000,00	Kota Solok, Semua Kecamatan, Semua Kel/Desa	PENDAPATAN ASLI DAERAH (PAD)	-	Meningkatk an pemban gunan infrastruktur yang berkeadilan dan berkela njukan Penataan ruang kota dan pening katan infrastruktur pelayanan dasar berw awasan lingkungan	Jalan Kota		0,00	DINAS PEKERJAAN UMUM DAN PENATAAN RUANG
8.	1.03.11	PROGRAM PENGEMBANGAN JASA KONSTRUKSI	Persentase proyek yang menjadi kewenangan pengawasannya tanpa kecelakaan konstruksi	100 %			100 %	110.990.220,00						100 %	0,00	
	1.03.11.2.02	Penyelenggaraan Sistem Informasi Jasa Konstruksi Cakupan Daerah Kabupaten/Kota	Persentase Ketersediaan Informasi Jasa Konstruksi	-			100.00 %	37.857.820,00			Memperkua t Infrastrukt ur Untuk Mendukung Pengemba ngan Ekonomi Dan Pelayanan Dasar	Meningkatk an pemban gunan infrastruktur yang berkeadilan dan berkela njukan Penataan ruang kota dan pening katan infrastruktur pelayanan dasar berw awasan lingkungan	ASN, OPD dan Rekanan/Pihak Ketiga	-	0,00	DINAS PEKERJAAN UMUM DAN PENATAAN RUANG
	1.03.11.2.02.0013	Penyediaan Data dan Informasi Jasa Konstruksi Cakupan Kabupaten/Kota														

NO	KODE	URUSAN / BIDANG URUSAN / PROGRAM / KEGIATAN / SUB KEGIATAN	INDIKATOR PROGRAM / KEGIATAN / SUB KEGIATAN	TARGET AKHIR PERIODE RENSTRA OPD	REALISASI CAPAIAN RENJA OPD TAHUN 2022	PRAKIRAAN CAPAIAN TARGET RENJA OPD TAHUN 2023	CAPAIAN KINERJA DAN KERANGKA PENDANAAN						KELOMPOK SASARAN	PRAKIRAAN MAJU RENCANA TAHUN 2025		PERANGKAT DAERAH PENANGGUNG JAWAB
							TARGET 2024	PAGU INDIKATIF (Rp)	LOKASI	SUMBER DANA	PRIORITAS			TARGET	PAGU INDIKATIF (Rp)	
											NASIONAL	DAERAH				
1	2	3	4	5	6	7	8	9	10	11	12	13	14	15	16	17
			<i>Jumlah Dokumen Data dan Informasi Jasa Konstruksi Cakupan Kabupaten/Kota yang Disediakan</i>				2 Dokumen	37.857.820,00	Kota Solok, Semua Kecamatan, Semua Kel/Desa	DANA TRANSFER UMUM-DANA ALOKASI UMUM	Memperkuat Infrastruktur Untuk Mendukung Pengembangan Ekonomi Dan Pelayanan Dasar	Meningkatkan pembangunan infrastruktur yang berkeadilan dan berkelanjutan Penataan ruang kota dan peningkatan infrastruktur pelayanan dasar berwawasan lingkungan	ASN, OPD dan Rekanan/Pihak Ketiga		0,00	DINAS PEKERJAAN UMUM DAN PENATAAN RUANG
	1.03.11.2.04	Pengawasan Tertib Usaha, Tertib Penyelenggaraan dan Tertib Pemanfaatan Jasa Konstruksi	<i>Persentase Jasa Konstruksi yang Tertib Usaha, Tertib Penyelenggaraan dan Tertib Pemanfaatan</i>	-			95.00 %	73.132.400,00			Memperkuat Infrastruktur Untuk Mendukung Pengembangan Ekonomi Dan Pelayanan Dasar	Meningkatkan pembangunan infrastruktur yang berkeadilan dan berkelanjutan Penataan ruang kota dan peningkatan infrastruktur pelayanan dasar berwawasan lingkungan	Rekanan	-	0,00	DINAS PEKERJAAN UMUM DAN PENATAAN RUANG
	1.03.11.2.04.0007	Pengawasan dan Evaluasi Tertib Usaha Jasa Konstruksi Kabupaten/Kota														
			<i>Jumlah Badan Usaha Jasa Konstruksi Kabupaten/Kota yang Diawasi dan Dievaluasi Tertib Usaha</i>				0 Badan Usaha	73.132.400,00	Kota Solok, Semua Kecamatan, Semua Kel/Desa	DANA TRANSFER UMUM-DANA ALOKASI UMUM	Memperkuat Infrastruktur Untuk Mendukung Pengembangan Ekonomi Dan Pelayanan Dasar	Meningkatkan pembangunan infrastruktur yang berkeadilan dan berkelanjutan Penataan ruang kota dan peningkatan infrastruktur pelayanan dasar berwawasan lingkungan	Rekanan		0,00	DINAS PEKERJAAN UMUM DAN PENATAAN RUANG
9.	1.03.12	PROGRAM PENYELENGGARAAN PENATAAN RUANG	<i>Persentase kesesuaian pemanfaatan ruang dengan RTRW</i>	73.75 %			73.5 %	915.121.714,00						73.75 %	0,00	

NO	KODE	URUSAN / BIDANG URUSAN / PROGRAM / KEGIATAN / SUB KEGIATAN	INDIKATOR PROGRAM / KEGIATAN / SUB KEGIATAN	TARGET AKHIR PERIODE RENSTRA OPD	REALISASI CAPAIAN RENJA OPD TAHUN 2022	PRAKIRAAN CAPAIAN TARGET RENJA OPD TAHUN 2023	CAPAIAN KINERJA DAN KERANGKA PENDANAAN						KELOMPOK SASARAN	PRAKIRAAN MAJU RENCANA TAHUN 2025		PERANGKAT DAERAH PENANGGUNG JAWAB
							TARGET 2024	PAGU INDIKATIF (Rp)	LOKASI	SUMBER DANA	PRIORITAS			TARGET	PAGU INDIKATIF (Rp)	
											NASIONAL	DAERAH				
1	2	3	4	5	6	7	8	9	10	11	12	13	14	15	16	17
	1.03.12.2.01	Penetapan Rencana Tata Ruang Wilayah (RTRW) dan Rencana Rinci Tata Ruang (RRTR) Kabupaten/Kota	Persentase Ketersediaan dokumen Rencana Tata Ruang	-			100.00 %	214.641.814,00			Memperkuat Infrastruktur Untuk Mendukung Pengembangan Ekonomi Dan Pelayanan Dasar	Meningkatkan pembangunan infrastruktur yang berkeadilan dan berkelanjutan Penataan ruang kota dan peningkatan infrastruktur pelayanan dasar berwawasan lingkungan	Pemerintah dan Masyarakat	-	0,00	DINAS PEKERJAAN UMUM DAN PENATAAN RUANG
	1.03.12.2.01.0003	Penetapan Kebijakan dalam rangka Pelaksanaan Penataan Ruang														
			Jumlah Dokumen Kebijakan Perda/Perkada selain RTRW Kabupaten/Kota				0 Dokumen	102.141.814,00	Kota Solok, Semua Kecamatan, Semua Kel/Desa	DANA TRANSFER UMUM-DANA ALOKASI UMUM	Memperkuat Infrastruktur Untuk Mendukung Pengembangan Ekonomi Dan Pelayanan Dasar	Meningkatkan pembangunan infrastruktur yang berkeadilan dan berkelanjutan Penataan ruang kota dan peningkatan infrastruktur pelayanan dasar berwawasan lingkungan	Pemerintah dan Masyarakat		0,00	DINAS PEKERJAAN UMUM DAN PENATAAN RUANG
	1.03.12.2.01.0005	Pelaksanaan Persetujuan Substansi RTRW Kabupaten/Kota														
			Jumlah surat persetujuan substansi RTRW Kabupaten/Kota				0 Dokumen	112.500.000,00	Kota Solok, Semua Kecamatan, Semua Kel/Desa	DANA TRANSFER UMUM-DANA ALOKASI UMUM	Memperkuat Infrastruktur Untuk Mendukung Pengembangan Ekonomi Dan Pelayanan Dasar	Meningkatkan pembangunan infrastruktur yang berkeadilan dan berkelanjutan Penataan ruang kota dan peningkatan infrastruktur pelayanan dasar berwawasan lingkungan	Pemerintah dan Masyarakat		0,00	DINAS PEKERJAAN UMUM DAN PENATAAN RUANG
	1.03.12.2.01.0009	Pelaksanaan Evaluasi dan Konsultasi Evaluasi RTRW Kabupaten/Kota														

NO	KODE	URUSAN / BIDANG URUSAN / PROGRAM / KEGIATAN / SUB KEGIATAN	INDIKATOR PROGRAM / KEGIATAN / SUB KEGIATAN	TARGET AKHIR PERIODE RENSTRA OPD	REALISASI CAPAIAN RENJA OPD TAHUN 2022	PRAKIRAAN CAPAIAN TARGET RENJA OPD TAHUN 2023	CAPAIAN KINERJA DAN KERANGKA PENDANAAN						KELOMPOK SASARAN	PRAKIRAAN MAJU RENCANA TAHUN 2025		PERANGKAT DAERAH PENANGGUNG JAWAB
							TARGET 2024	PAGU INDIKATIF (Rp)	LOKASI	SUMBER DANA	PRIORITAS			TARGET	PAGU INDIKATIF (Rp)	
											NASIONAL	DAERAH				
1	2	3	4	5	6	7	8	9	10	11	12	13	14	15	16	17
			<i>dokumen persyaratan untuk mendapatkan keputusan Gubernur hasil evaluasi</i>				1 Dokumen	0,00	Kota Solok, Semua Kecamatan, Semua Kel/Desa	DANA TRANSFER UMUM-DANA ALOKASI UMUM	Memperkuat Infrastruktur Untuk Mendukung Pengembangan Ekonomi Dan Pelayanan Dasar	Meningkatkan pembangunan infrastruktur yang berkeadilan dan berkela njutan Penataan ruang kota dan pening katan infrastruktur pelayanan dasar berw awasan lingkungan	Pemerintah dan Masyarakat		0,00	DINAS PEKERJAAN UMUM DAN PENATAAN RUANG
	1.03.12.2.02	Koordinasi dan Sinkronisasi Perencanaan Tata Ruang Daerah Kabupaten/Kota	-	-			-	550.000.000,00			Meningkatkan Sumber Daya Manusia Yang Berkualitas Dan Berdaya Saing	Meningkatkan pembangunan infrastruktur yang berkeadilan dan berkela njutan Penataan ruang kota dan pening katan infrastruktur pelayanan dasar berw awasan lingkungan	Pemerintah dan Masyarakat	-	0,00	DINAS PEKERJAAN UMUM DAN PENATAAN RUANG
	1.03.12.2.02.0002	Koordinasi dan Sinkronisasi Penyusunan RRTR Kabupaten/Kota														
			<i>Jumlah Dokumen Koordinasi dan Sinkronisasi Penyusunan RRTR Kabupaten/Kota</i>				0 Dokumen	550.000.000,00	Kota Solok, Semua Kecamatan, Semua Kel/Desa	DANA TRANSFER UMUM-DANA ALOKASI UMUM	Meningkatkan Sumber Daya Manusia Yang Berkualitas Dan Berdaya Saing	Meningkatkan pembangunan infrastruktur yang berkeadilan dan berkela njutan Penataan ruang kota dan pening katan infrastruktur pelayanan dasar berw awasan lingkungan	Pemerintah dan Masyarakat		0,00	DINAS PEKERJAAN UMUM DAN PENATAAN RUANG

NO	KODE	URUSAN / BIDANG URUSAN / PROGRAM / KEGIATAN / SUB KEGIATAN	INDIKATOR PROGRAM / KEGIATAN / SUB KEGIATAN	TARGET AKHIR PERIODE RENSTRA OPD	REALISASI CAPAIAN RENJA OPD TAHUN 2022	PRAKIRAAN CAPAIAN TARGET RENJA OPD TAHUN 2023	CAPAIAN KINERJA DAN KERANGKA PENDANAAN						KELOMPOK SASARAN	PRAKIRAAN MAJU RENCANA TAHUN 2025		PERANGKAT DAERAH PENANGGUNG JAWAB
							TARGET 2024	PAGU INDIKATIF (Rp)	LOKASI	SUMBER DANA	PRIORITAS			TARGET	PAGU INDIKATIF (Rp)	
											NASIONAL	DAERAH				
1	2	3	4	5	6	7	8	9	10	11	12	13	14	15	16	17
	1.03.12.2.04	Koordinasi dan Sinkronisasi Pengendalian Pemanfaatan Ruang Daerah Kabupaten/Kota	-	-			-	150.479.900,00			Memperkuat Infrastruktur Untuk Mendukung Pengembangan Ekonomi Dan Pelayanan Dasar	Meningkatkan pembangunan infrastruktur yang berkeadilan dan berkelanjutan Penataan ruang kota dan peningkatan infrastruktur pelayanan dasar berwawasan lingkungan	Masyarakat	-	0,00	DINAS PEKERJAAN UMUM DAN PENATAAN RUANG
	1.03.12.2.04.0004	Koordinasi Pelaksanaan Penataan Ruang														
			Jumlah Dokumen Koordinasi Pelaksanaan Penataan Ruang				0 Dokumen	88.615.200,00	Kota Solok, Semua Kecamatan, Semua Kel/Desa	DANA TRANSFER UMUM-DANA ALOKASI UMUM	Memperkuat Infrastruktur Untuk Mendukung Pengembangan Ekonomi Dan Pelayanan Dasar	Meningkatkan pembangunan infrastruktur yang berkeadilan dan berkelanjutan Penataan ruang kota dan peningkatan infrastruktur pelayanan dasar berwawasan lingkungan	Masyarakat		0,00	DINAS PEKERJAAN UMUM DAN PENATAAN RUANG
	1.03.12.2.04.0007	Penaan Sanksi Administratif terhadap pelanggaran pemanfaatan ruang dalam RTR														
			Jumlah Kasus yang dikenakan sanksi administratif				0 Kasus	61.864.700,00	Kota Solok, Semua Kecamatan, Semua Kel/Desa	DANA TRANSFER UMUM-DANA ALOKASI UMUM	Memperkuat Infrastruktur Untuk Mendukung Pengembangan Ekonomi Dan Pelayanan Dasar	Meningkatkan pembangunan infrastruktur yang berkeadilan dan berkelanjutan Penataan ruang kota dan peningkatan infrastruktur pelayanan dasar berwawasan lingkungan	Masyarakat		0,00	DINAS PEKERJAAN UMUM DAN PENATAAN RUANG
	2	URUSAN PEMERINTAHAN WAJIB YANG TIDAK BERKAITAN DENGAN PELAYANAN DASAR						153.344.900,00							0,00	
	2.10	URUSAN PEMERINTAHAN BIDANG PERTANAHAN						153.344.900,00							0,00	

NO	KODE	URUSAN / BIDANG URUSAN / PROGRAM / KEGIATAN / SUB KEGIATAN	INDIKATOR PROGRAM / KEGIATAN / SUB KEGIATAN	TARGET AKHIR PERIODE RENSTRA OPD	REALISASI CAPAIAN RENJA OPD TAHUN 2022	PRAKIRAAN CAPAIAN TARGET RENJA OPD TAHUN 2023	CAPAIAN KINERJA DAN KERANGKA PENDANAAN						KELOMPOK SASARAN	PRAKIRAAN MAJU RENCANA TAHUN 2025		PERANGKAT DAERAH PENANGGUNG JAWAB
							TARGET 2024	PAGU INDIKATIF (Rp)	LOKASI	SUMBER DANA	PRIORITAS			TARGET	PAGU INDIKATIF (Rp)	
											NASIONAL	DAERAH				
1	2	3	4	5	6	7	8	9	10	11	12	13	14	15	16	17
1.	2.10.04	PROGRAM PENYELESAIAN SENGKETA TANAH GARAPAN	<i>Persentase Sengketa Tanah Garapan yang Dilakukan Melalui Mediasi</i>	5 kasus 5 kasus			48 %	150.001.000,00						5 kasus 5 kasus	0,00	
	2.10.04.2.01	Penyelesaian Sengketa Tanah Garapan dalam Daerah Kabupaten/Kota	<i>Persentase Sengketa Tanah yang Tertangani</i>	-			62.00 %	150.001.000,00			Memperkuat Infrastruktur Untuk Mendukung Pengembangan Ekonomi Dan Pelayanan Dasar	Meningkatkan pembangunan infrastruktur yang berkeadilan dan berkelanjutan Penataan ruang kota dan peningkatan infrastruktur pelayanan dasar berwawasan lingkungan	masyarakat	-	0,00	DINAS PEKERJAAN UMUM DAN PENATAAN RUANG
	2.10.04.2.01.0002	Mediasi Penyelesaian Sengketa Tanah Garapan dalam 1 (satu) Daerah Kabupaten/Kota														
			<i>Jumlah Berita Acara Hasil Mediasi Penyelesaian Kasus Sengketa dan Konflik Tanah Garapan dalam 1 (Satu) Daerah Kabupaten/Kota</i>				0 Berita Acara	150.001.000,00	Kota Solok, Semua Kecamatan, Semua Kel/Desa	DANA TRANSFER UMUM-DANA ALOKASI UMUM	Memperkuat Infrastruktur Untuk Mendukung Pengembangan Ekonomi Dan Pelayanan Dasar	Meningkatkan pembangunan infrastruktur yang berkeadilan dan berkelanjutan Penataan ruang kota dan peningkatan infrastruktur pelayanan dasar berwawasan lingkungan	masyarakat		0,00	DINAS PEKERJAAN UMUM DAN PENATAAN RUANG
2.	2.10.05	PROGRAM PENYELESAIAN GANTI KERUGIAN DAN SANTUNAN TANAH UNTUK PEMBANGUNAN	<i>Persentase Penetapan Tanah untuk Pembangunan Fasilitas Umum</i>	-			45 %	3.343.900,00						-	0,00	
	2.10.05.2.01	Penyelesaian Masalah Ganti Kerugian dan Santunan Tanah untuk Pembangunan oleh Pemerintah Daerah Kabupaten/Kota	-	-			-	3.343.900,00			Memperkuat Infrastruktur Untuk Mendukung Pengembangan Ekonomi Dan Pelayanan Dasar	Meningkatkan pembangunan infrastruktur yang berkeadilan dan berkelanjutan Penataan ruang kota dan peningkatan infrastruktur pelayanan dasar berwawasan lingkungan	Masyarakat	-	0,00	DINAS PEKERJAAN UMUM DAN PENATAAN RUANG

NO	KODE	URUSAN / BIDANG URUSAN / PROGRAM / KEGIATAN / SUB KEGIATAN	INDIKATOR PROGRAM / KEGIATAN / SUB KEGIATAN	TARGET AKHIR PERIODE RENSTRA OPD	REALISASI CAPAIAN RENJA OPD TAHUN 2022	PRAKIRAAN CAPAIAN TARGET RENJA OPD TAHUN 2023	CAPAIAN KINERJA DAN KERANGKA PENDANAAN						KELOMPOK SASARAN	PRAKIRAAN MAJU RENCANA TAHUN 2025		PERANGKAT DAERAH PENANGGUNG JAWAB
							TARGET 2024	PAGU INDIKATIF (Rp)	LOKASI	SUMBER DANA	PRIORITAS			TARGET	PAGU INDIKATIF (Rp)	
											NASIONAL	DAERAH				
1	2	3	4	5	6	7	8	9	10	11	12	13	14	15	16	17
	2.10.05.2.01.0002	Koordinasi dan Sinkronisasi Penyelesaian Masalah Ganti Kerugian dan Santunan Tanah untuk Pembangunan oleh Pemerintah Daerah Kabupaten/Kota														
			Jumlah Dokumen Koordinasi dan Sinkronisasi Penyelesaian Masalah Ganti Kerugian dan Santunan Tanah untuk Pembangunan oleh Pemerintah Daerah Kabupaten/Kota				0 Dokumen	3.343.900,00	Semua Kota/Kab, Semua Kecamatan, Semua Kel/Desa	DANA TRANSFER UMUM-DANA ALOKASI UMUM	Memperkuat Infrastruktur Untuk Mendukung Pengembangan Ekonomi Dan Pelayanan Dasar	Meningkatkan pembangunan infrastruktur yang berkeadilan dan berkelanjutan Penataan ruang kota dan peningkatan infrastruktur pelayanan dasar berwawasan lingkungan	Masyarakat		0,00	DINAS PEKERJAAN UMUM DAN PENATAAN RUANG
	X	NON URUSAN						14.600.000,00							0,00	
	X.XX	URUSAN PEMERINTAHAN BIDANG XX						14.600.000,00							0,00	
1.	X.XX.01	PROGRAM PENUNJANG URUSAN PEMERINTAHAN DAERAH KABUPATEN/KOTA	Persentase cakupan pemenuhan kebutuhan pelayanan kantor	100 %			100 %	14.600.000,00						100 %	0,00	
	X.XX.01.2.06	Administrasi Umum Perangkat Daerah	Persentase Tertib Administrasi Umum Perangkat Daerah	-			100.00 %	14.600.000,00			-	Meningkatkan kualitas Sumber Daya Manusia yang sehat, berpengetahuan, terampil dan berdayasaing Peningkatan kualitas pelayanan publik dan efisiensi kerja birokrasi	-	-	0,00	DINAS PEKERJAAN UMUM DAN PENATAAN RUANG
	X.XX.01.2.06.0001	Penyediaan Komponen Instalasi Listrik/Penerangan Bangunan Kantor														

NO	KODE	URUSAN / BIDANG URUSAN / PROGRAM / KEGIATAN / SUB KEGIATAN	INDIKATOR PROGRAM / KEGIATAN / SUB KEGIATAN	TARGET AKHIR PERIODE RENSTRA OPD	REALISASI CAPAIAN RENJA OPD TAHUN 2022	PRAKIRAAN CAPAIAN TARGET RENJA OPD TAHUN 2023	CAPAIAN KINERJA DAN KERANGKA PENDANAAN						KELOMPOK SASARAN	PRAKIRAAN MAJU RENCANA TAHUN 2025		PERANGKAT DAERAH PENANGGUNG JAWAB
							TARGET 2024	PAGU INDIKATIF (Rp)	LOKASI	SUMBER DANA	PRIORITAS			TARGET	PAGU INDIKATIF (Rp)	
											NASIONAL	DAERAH				
1	2	3	4	5	6	7	8	9	10	11	12	13	14	15	16	17
			Jumlah Paket Komponen Instalasi Listrik/Penerangan Bangunan Kantor yang Disediakan				4 Paket	4.000.000,00	Semua Kota/Kab, Semua Kecamatan, Semua Kel/Desa	DANA TRANSFER UMUM-DANA ALOKASI UMUM	-	Meningkatkan kualitas Sumber Daya Manusia yang sehat, berpengetahuan, terampil dan berdayasaing Peningkatan kualitas pelayanan publik dan efisiensi kerja birokrasi	-		0,00	DINAS PEKERJAAN UMUM DAN PENATAAN RUANG
	X.XX.01.2.06.0008	Fasilitasi Kunjungan Tamu														
			Jumlah Laporan Fasilitasi Kunjungan Tamu				12 Laporan	10.600.000,00	Semua Kota/Kab, Semua Kecamatan, Semua Kel/Desa Kota Solok, Semua Kecamatan, Semua Kel/Desa	DANA TRANSFER UMUM-DANA ALOKASI UMUM	-	Meningkatkan kualitas tata kelola penyelenggaraan pemerintahan daerah yang bersih, akuntabel dan berkualitas Peningkatan kualitas pelayanan publik dan efisiensi kerja birokrasi	-		0,00	DINAS PEKERJAAN UMUM DAN PENATAAN RUANG
		DINAS PERUMAHAN DAN KAWASAN PEMUKIMAN						17.369.346.633,00							9.985.000.000,00	
	1	URUSAN PEMERINTAHAN WAJIB YANG BERKAITAN DENGAN PELAYANAN DASAR						17.369.346.633,00							9.985.000.000,00	
	1.04	URUSAN PEMERINTAHAN BIDANG PERUMAHAN DAN KAWASAN PERMUKIMAN						17.369.346.633,00							9.985.000.000,00	
1.	1.04.01	PROGRAM PENUNJANG URUSAN PEMERINTAHAN DAERAH KABUPATEN/KOTA	Persentase cakupan pemenuhan kebutuhan pelayanan kantor	100 %			100 %	4.938.187.318,00						100 %	5.120.300.000,00	

NO	KODE	URUSAN / BIDANG URUSAN / PROGRAM / KEGIATAN / SUB KEGIATAN	INDIKATOR PROGRAM / KEGIATAN / SUB KEGIATAN	TARGET AKHIR PERIODE RENSTRA OPD	REALISASI CAPAIAN RENJA OPD TAHUN 2022	PRAKIRAAN CAPAIAN TARGET RENJA OPD TAHUN 2023	CAPAIAN KINERJA DAN KERANGKA PENDANAAN						KELOMPOK SASARAN	PRAKIRAAN MAJU RENCANA TAHUN 2025		PERANGKAT DAERAH PENANGGUNG JAWAB
							TARGET 2024	PAGU INDIKATIF (Rp)	LOKASI	SUMBER DANA	PRIORITAS			TARGET	PAGU INDIKATIF (Rp)	
											NASIONAL	DAERAH				
1	2	3	4	5	6	7	8	9	10	11	12	13	14	15	16	17
	1.04.01.2.01	Perencanaan, Penganggaran, dan Evaluasi Kinerja Perangkat Daerah	Tersedianya dokumen perencanaan, penganggaran dan evaluasi kinerja PD	-			100 %	8.500.000,00			-	Penataan ruang kota dan pening katan infrastruktur pelayanan dasar berw awasan lingkungan	Dokumen perencanaan, penganggaran, dan evaluasi kinerja Perangka Daerah	-	9.300.000,00	DINAS PERUMAHAN DAN KAWASAN PEMUKIMAN
	1.04.01.2.01.0001	Penyusunan Dokumen Perencanaan Perangkat Daerah														
			Jumlah Dokumen Perencanaan Perangkat Daerah				2 Dokumen	1.500.000,00	Kota Solok, Semua Kecamatan, Semua Kel/Desa	DANA TRANSFER UMUM-DANA ALOKASI UMUM	-	Penataan ruang kota dan pening katan infrastruktur pelayanan dasar berw awasan lingkungan	Dokumen perencanaan, penganggaran, dan evaluasi kinerja Perangka Daerah		1.700.000,00	DINAS PERUMAHAN DAN KAWASAN PEMUKIMAN
	1.04.01.2.01.0004	Koordinasi dan Penyusunan DPA-SKPD														
			Jumlah Dokumen DPA-SKPD dan Laporan Hasil Koordinasi Penyusunan Dokumen DPA-SKPD				4 Dokumen	5.000.000,00	Kota Solok, Semua Kecamatan, Semua Kel/Desa	DANA TRANSFER UMUM-DANA ALOKASI UMUM	-	Meningkatk an pemban gunan infrastruktur yang berkeadilan dan berkela njukan Penataan ruang kota dan pening katan infrastruktur pelayanan dasar berw awasan lingkungan	Dokumen perencanaan, penganggaran, dan evaluasi kinerja Perangka Daerah		5.200.000,00	DINAS PERUMAHAN DAN KAWASAN PEMUKIMAN
	1.04.01.2.01.0006	Koordinasi dan Penyusunan Laporan Capaian Kinerja dan Ikhtisar Realisasi Kinerja SKPD														
			Jumlah Laporan Capaian Kinerja dan Ikhtisar Realisasi Kinerja SKPD dan Laporan Hasil Koordinasi Penyusunan Laporan Capaian Kinerja dan Ikhtisar Realisasi Kinerja SKPD				4 Laporan	1.500.000,00	Semua Kota/Kab, Semua Kecamatan, Semua Kel/Desa	DANA TRANSFER UMUM-DANA ALOKASI UMUM	-	Meningkatk an pemban gunan infrastruktur yang berkeadilan dan berkela njukan Penataan ruang kota dan pening katan infrastruktur pelayanan dasar berw awasan lingkungan	Dokumen perencanaan, penganggaran, dan evaluasi kinerja Perangka Daerah		1.700.000,00	DINAS PERUMAHAN DAN KAWASAN PEMUKIMAN
	1.04.01.2.01.0007	Evaluasi Kinerja Perangkat Daerah														

NO	KODE	URUSAN / BIDANG URUSAN / PROGRAM / KEGIATAN / SUB KEGIATAN	INDIKATOR PROGRAM / KEGIATAN / SUB KEGIATAN	TARGET AKHIR PERIODE RENSTRA OPD	REALISASI CAPAIAN RENJA OPD TAHUN 2022	PRAKIRAAN CAPAIAN TARGET RENJA OPD TAHUN 2023	CAPAIAN KINERJA DAN KERANGKA PENDANAAN						KELOMPOK SASARAN	PRAKIRAAN MAJU RENCANA TAHUN 2025		PERANGKAT DAERAH PENANGGUNG JAWAB
							TARGET 2024	PAGU INDIKATIF (Rp)	LOKASI	SUMBER DANA	PRIORITAS			TARGET	PAGU INDIKATIF (Rp)	
											NASIONAL	DAERAH				
1	2	3	4	5	6	7	8	9	10	11	12	13	14	15	16	17
			Jumlah Laporan Evaluasi Kinerja Perangkat Daerah				16 Laporan	500.000,00	Kota Solok, Semua Kecamatan, Semua Kel/Desa	DANA TRANSFER UMUM-DANA ALOKASI UMUM	-	Meningkatk an pemban gunan infrastruktur yang berkeadilan dan berkela njutan Penataan ruang kota dan pening katan infrastruktur pelayanan dasar berw awasan lingkungan	Dokumen perencanaan, penganggaran, dan evaluasi kinerja Perangkat Daerah		700.000,00	DINAS PERUMAHAN DAN KAWASAN PEMUKIMAN
	1.04.01.2.02	Administrasi Keuangan Perangkat Daerah	Terlaksananya Administrasi Keuangan Perangkat Daerah	-			100 %	4.013.500.000,00			-	Meningkatk an pemban gunan infrastruktur yang berkeadilan dan berkela njutan Penataan ruang kota dan pening katan infrastruktur pelayanan dasar berw awasan lingkungan	Aparatur	-	4.101.500.000,00	DINAS PERUMAHAN DAN KAWASAN PEMUKIMAN
	1.04.01.2.02.0001	Penyediaan Gaji dan Tunjangan ASN														
			Jumlah Orang yang Menerima Gaji dan Tunjangan ASN				30 Orang/bulan	4.012.000.000,00	Kota Solok, Semua Kecamatan, Semua Kel/Desa	DANA TRANSFER UMUM-DANA ALOKASI UMUM	-	Meningkatk an pemban gunan infrastruktur yang berkeadilan dan berkela njutan Penataan ruang kota dan pening katan infrastruktur pelayanan dasar berw awasan lingkungan	Aparatur		4.100.000.000,00	DINAS PERUMAHAN DAN KAWASAN PEMUKIMAN
	1.04.01.2.02.0007	Koordinasi dan Penyusunan Laporan Keuangan Bulanan/ Triwulanan/ Semesteran SKPD														

NO	KODE	URUSAN / BIDANG URUSAN / PROGRAM / KEGIATAN / SUB KEGIATAN	INDIKATOR PROGRAM / KEGIATAN / SUB KEGIATAN	TARGET AKHIR PERIODE RENSTRA OPD	REALISASI CAPAIAN RENJA OPD TAHUN 2022	PRAKIRAAN CAPAIAN TARGET RENJA OPD TAHUN 2023	CAPAIAN KINERJA DAN KERANGKA PENDANAAN						KELOMPOK SASARAN	PRAKIRAAN MAJU RENCANA TAHUN 2025		PERANGKAT DAERAH PENANGGUNG JAWAB
							TARGET 2024	PAGU INDIKATIF (Rp)	LOKASI	SUMBER DANA	PRIORITAS			TARGET	PAGU INDIKATIF (Rp)	
											NASIONAL	DAERAH				
1	2	3	4	5	6	7	8	9	10	11	12	13	14	15	16	17
			Jumlah Laporan Keuangan Bulanan/ Triwulanan/ Semesteran SKPD dan Laporan Koordinasi Penyusunan Laporan Keuangan Bulanan/Triwulanan/Semesteran SKPD				14 Laporan	1.500.000,00	Kota Solok, Semua Kecamatan, Semua Kel/Desa	DANA TRANSFER UMUM-DANA ALOKASI UMUM	-	Meningkatkan pembangunan infrastruktur yang berkeadilan dan berkelanjutan Penataan ruang kota dan peningkatan katan infrastruktur pelayanan dasar berwawasan lingkungan	Aparatur		1.500.000,00	DINAS PERUMAHAN DAN KAWASAN PEMUKIMAN
	1.04.01.2.05	Administrasi Kepegawaian Perangkat Daerah	Lancarnya pelayanan kepegawaian perangkat daerah	-			100 %	35.000.000,00			-	Meningkatkan pembangunan infrastruktur yang berkeadilan dan berkelanjutan Penataan ruang kota dan peningkatan katan infrastruktur pelayanan dasar berwawasan lingkungan	Aparatur	-	55.000.000,00	DINAS PERUMAHAN DAN KAWASAN PEMUKIMAN
	1.04.01.2.05.0002	Pengadaan Pakaian Dinas beserta Atribut Kelengkapannya														
			Jumlah Paket Pakaian Dinas beserta Atribut Kelengkapan				30 Paket	0,00	Kota Solok, Semua Kecamatan, Semua Kel/Desa	DANA TRANSFER UMUM-DANA ALOKASI UMUM	-	Meningkatkan pembangunan infrastruktur yang berkeadilan dan berkelanjutan Penataan ruang kota dan peningkatan katan infrastruktur pelayanan dasar berwawasan lingkungan	Aparatur		20.000.000,00	DINAS PERUMAHAN DAN KAWASAN PEMUKIMAN
	1.04.01.2.05.0009	Pendidikan dan Pelatihan Pegawai Berdasarkan Tugas dan Fungsi														

NO	KODE	URUSAN / BIDANG URUSAN / PROGRAM / KEGIATAN / SUB KEGIATAN	INDIKATOR PROGRAM / KEGIATAN / SUB KEGIATAN	TARGET AKHIR PERIODE RENSTRA OPD	REALISASI CAPAIAN RENTJA OPD TAHUN 2022	PRAKIRAAN CAPAIAN TARGET RENTJA OPD TAHUN 2023	CAPAIAN KINERJA DAN KERANGKA PENDANAAN						KELOMPOK SASARAN	PRAKIRAAN MAJU RENCANA TAHUN 2025		PERANGKAT DAERAH PENANGGUNG JAWAB
							TARGET 2024	PAGU INDIKATIF (Rp)	LOKASI	SUMBER DANA	PRIORITAS			TARGET	PAGU INDIKATIF (Rp)	
											NASIONAL	DAERAH				
1	2	3	4	5	6	7	8	9	10	11	12	13	14	15	16	17
			Jumlah Pegawai Berdasarkan Tugas dan Fungsi yang Mengikuti Pendidikan dan Pelatihan				20 Orang	35.000.000,00	Kota Solok, Semua Kecamatan, Semua Kel/Desa	DANA TRANSFER UMUM-DANA ALOKASI UMUM	-	Meningkatk an pemban gunan infrastruktur yang berkeadilan dan berkela njutan Penataan ruang kota dan pening katan infrastruktur pelayanan dasar berw awasan lingkungan	Aparatur		35.000.000,00	DINAS PERUMAHAN DAN KAWASAN PEMUKIMAN
	1.04.01.2.06	Administrasi Umum Perangkat Daerah	Lancarnya operasional kantor	-			12 Bulan	210.598.318,00			-	Meningkatk an pemban gunan infrastruktur yang berkeadilan dan berkela njutan Penataan ruang kota dan pening katan infrastruktur pelayanan dasar berw awasan lingkungan	Administrtasi perkantoran	-	214.500.000,00	DINAS PERUMAHAN DAN KAWASAN PEMUKIMAN
	1.04.01.2.06.0001	Penyediaan Komponen Instalasi Listrik/Penerangan Bangunan Kantor														
			Jumlah Paket Komponen Instalasi Listrik/Penerangan Bangunan Kantor yang Disediakan				10 Paket	6.098.318,00	Kota Solok, Semua Kecamatan, Semua Kel/Desa	DANA TRANSFER UMUM-DANA ALOKASI UMUM	-	Meningkatk an pemban gunan infrastruktur yang berkeadilan dan berkela njutan Penataan ruang kota dan pening katan infrastruktur pelayanan dasar berw awasan lingkungan	Administrtasi perkantoran		10.000.000,00	DINAS PERUMAHAN DAN KAWASAN PEMUKIMAN
	1.04.01.2.06.0002	Penyediaan Peralatan dan Perlengkapan Kantor														

NO	KODE	URUSAN / BIDANG URUSAN / PROGRAM / KEGIATAN / SUB KEGIATAN	INDIKATOR PROGRAM / KEGIATAN / SUB KEGIATAN	TARGET AKHIR PERIODE RENSTRA OPD	REALISASI CAPAIAN RENJA OPD TAHUN 2022	PRAKIRAAN CAPAIAN TARGET RENJA OPD TAHUN 2023	CAPAIAN KINERJA DAN KERANGKA PENDANAAN						KELOMPOK SASARAN	PRAKIRAAN MAJU RENCANA TAHUN 2025		PERANGKAT DAERAH PENANGGUNG JAWAB
							TARGET 2024	PAGU INDIKATIF (Rp)	LOKASI	SUMBER DANA	PRIORITAS			TARGET	PAGU INDIKATIF (Rp)	
											NASIONAL	DAERAH				
1	2	3	4	5	6	7	8	9	10	11	12	13	14	15	16	17
			Jumlah Paket Peralatan dan Perlengkapan Kantor yang Disediakan				5 Paket	5.000.000,00	Kota Solok, Semua Kecamatan, Semua Kel/Desa	DANA TRANSFER UMUM-DANA ALOKASI UMUM	-	Meningkatkan pembangunan infrastruktur yang berkeadilan dan berkelanjutan Penataan ruang kota dan peningkatan infrastruktur pelayanan dasar berwawasan lingkungan	Administrasi perkantoran		5.000.000,00	DINAS PERUMAHAN DAN KAWASAN PEMUKIMAN
	1.04.01.2.06.0003	Penyediaan Peralatan Rumah Tangga														
			Jumlah Paket Peralatan Rumah Tangga yang Disediakan				25 Paket	0,00	Kota Solok, Semua Kecamatan, Semua Kel/Desa	DANA TRANSFER UMUM-DANA ALOKASI UMUM	-	Meningkatkan pembangunan infrastruktur yang berkeadilan dan berkelanjutan Penataan ruang kota dan peningkatan katan infrastruktur pelayanan dasar berwawasan lingkungan	Administrasi perkantoran		6.500.000,00	DINAS PERUMAHAN DAN KAWASAN PEMUKIMAN
	1.04.01.2.06.0004	Penyediaan Bahan Logistik Kantor														
			Jumlah Paket Bahan Logistik Kantor yang Disediakan				40 Paket	41.500.000,00	Kota Solok, Semua Kecamatan, Semua Kel/Desa	DANA TRANSFER UMUM-DANA ALOKASI UMUM	-	Meningkatkan pembangunan infrastruktur yang berkeadilan dan berkelanjutan Penataan ruang kota dan peningkatan katan infrastruktur pelayanan dasar berwawasan lingkungan	Administrasi perkantoran		35.000.000,00	DINAS PERUMAHAN DAN KAWASAN PEMUKIMAN
	1.04.01.2.06.0005	Penyediaan Barang Cetak dan Penggandaan														

NO	KODE	URUSAN / BIDANG URUSAN / PROGRAM / KEGIATAN / SUB KEGIATAN	INDIKATOR PROGRAM / KEGIATAN / SUB KEGIATAN	TARGET AKHIR PERIODE RENSTRA OPD	REALISASI CAPAIAN RENJA OPD TAHUN 2022	PRAKIRAAN CAPAIAN TARGET RENJA OPD TAHUN 2023	CAPAIAN KINERJA DAN KERANGKA PENDANAAN						KELOMPOK SASARAN	PRAKIRAAN MAJU RENCANA TAHUN 2025		PERANGKAT DAERAH PENANGGUNG JAWAB
							TARGET 2024	PAGU INDIKATIF (Rp)	LOKASI	SUMBER DANA	PRIORITAS			TARGET	PAGU INDIKATIF (Rp)	
											NASIONAL	DAERAH				
1	2	3	4	5	6	7	8	9	10	11	12	13	14	15	16	17
			Jumlah Paket Barang Cetakan dan Penggandaan yang Disediakan				8 Paket	18.000.000,00	Kota Solok, Semua Kecamatan, Semua Kel/Desa	DANA TRANSFER UMUM-DANA ALOKASI UMUM	-	Meningkatk an pemban gunan infrastruktur yang berkeadilan dan berkela njutan Penataan ruang kota dan pening katan infrastruktur pelayanan dasar berw awasan lingkungan	Administrasi perkantoran		18.000.000,00	DINAS PERUMAHAN DAN KAWASAN PEMUKIMAN
	1.04.01.2.06.0008	Fasilitasi Kunjungan Tamu														
			Jumlah Laporan Fasilitasi Kunjungan Tamu				12 Laporan	5.000.000,00	Kota Solok, Semua Kecamatan, Semua Kel/Desa	DANA TRANSFER UMUM-DANA ALOKASI UMUM	-	Meningkatk an pemban gunan infrastruktur yang berkeadilan dan berkela njutan Penataan ruang kota dan pening katan infrastruktur pelayanan dasar berw awasan lingkungan	Administrasi perkantoran		5.000.000,00	DINAS PERUMAHAN DAN KAWASAN PEMUKIMAN
	1.04.01.2.06.0009	Penyelenggaraan Rapat Koordinasi dan Konsultasi SKPD														
			Jumlah Laporan Penyelenggaraan Rapat Koordinasi dan Konsultasi SKPD				12 Laporan	135.000.000,00	Kota Solok, Semua Kecamatan, Semua Kel/Desa	DANA TRANSFER UMUM-DANA ALOKASI UMUM	-	Meningkatk an pemban gunan infrastruktur yang berkeadilan dan berkela njutan Penataan ruang kota dan pening katan infrastruktur pelayanan dasar berw awasan lingkungan	Administrasi perkantoran		135.000.000,00	DINAS PERUMAHAN DAN KAWASAN PEMUKIMAN

NO	KODE	URUSAN / BIDANG URUSAN / PROGRAM / KEGIATAN / SUB KEGIATAN	INDIKATOR PROGRAM / KEGIATAN / SUB KEGIATAN	TARGET AKHIR PERIODE RENSTRA OPD	REALISASI CAPAIAN RENJA OPD TAHUN 2022	PRAKIRAAN CAPAIAN TARGET RENJA OPD TAHUN 2023	CAPAIAN KINERJA DAN KERANGKA PENDANAAN						KELOMPOK SASARAN	PRAKIRAAN MAJU RENCANA TAHUN 2025		PERANGKAT DAERAH PENANGGUNG JAWAB
							TARGET 2024	PAGU INDIKATIF (Rp)	LOKASI	SUMBER DANA	PRIORITAS			TARGET	PAGU INDIKATIF (Rp)	
											NASIONAL	DAERAH				
1	2	3	4	5	6	7	8	9	10	11	12	13	14	15	16	17
	1.04.01.2.07	Pengadaan Barang Milik Daerah Penunjang Urusan Pemerintah Daerah	Tersedianya Pengadaan Sarana dan Prasarana Perkantoran	-			12 Bulan	45.000.000,00			-	Meningkatk an pemban gunan infrastruktur yang berkeadilan dan berkela njutan Penataan ruang kota dan pening katan infrastruktur pelayanan dasar berw awasan lingkungan	Barang Milik Daerah	-	40.000.000,00	DINAS PERUMAHAN DAN KAWASAN PEMUKIMAN
	1.04.01.2.07.0005	Pengadaan Mebel														
			Jumlah Paket Mebel yang Disediakan				1 Unit	20.000.000,00	Kota Solok, Semua Kecamatan, Semua Kel/Desa	DANA TRANSFER UMUM-DANA ALOKASI UMUM	-	Meningkatk an pemban gunan infrastruktur yang berkeadilan dan berkela njutan Penataan ruang kota dan pening katan infrastruktur pelayanan dasar berw awasan lingkungan	Barang Milik Daerah		20.000.000,00	DINAS PERUMAHAN DAN KAWASAN PEMUKIMAN
	1.04.01.2.07.0006	Pengadaan Peralatan dan Mesin Lainnya														
			Jumlah Unit Peralatan dan Mesin Lainnya yang Disediakan				1 Unit	17.000.000,00	Kota Solok, Semua Kecamatan, Semua Kel/Desa	DANA TRANSFER UMUM-DANA ALOKASI UMUM	-	Meningkatk an pemban gunan infrastruktur yang berkeadilan dan berkela njutan Penataan ruang kota dan pening katan infrastruktur pelayanan dasar berw awasan lingkungan	Barang Milik Daerah		12.000.000,00	DINAS PERUMAHAN DAN KAWASAN PEMUKIMAN
	1.04.01.2.07.0010	Pengadaan Sarana dan Prasarana Gedung Kantor atau Bangunan Lainnya														

NO	KODE	URUSAN / BIDANG URUSAN / PROGRAM / KEGIATAN / SUB KEGIATAN	INDIKATOR PROGRAM / KEGIATAN / SUB KEGIATAN	TARGET AKHIR PERIODE RENSTRA OPD	REALISASI CAPAIAN RENJA OPD TAHUN 2022	PRAKIRAAN CAPAIAN TARGET RENJA OPD TAHUN 2023	CAPAIAN KINERJA DAN KERANGKA PENDANAAN						KELOMPOK SASARAN	PRAKIRAAN MAJU RENCANA TAHUN 2025		PERANGKAT DAERAH PENANGGUNG JAWAB
							TARGET 2024	PAGU INDIKATIF (Rp)	LOKASI	SUMBER DANA	PRIORITAS			TARGET	PAGU INDIKATIF (Rp)	
											NASIONAL	DAERAH				
1	2	3	4	5	6	7	8	9	10	11	12	13	14	15	16	17
			Jumlah Unit Sarana dan Prasarana Gedung Kantor atau Bangunan Lainnya yang Disediakan				1 Unit	8.000.000,00	Kota Solok, Semua Kecamatan, Semua Kel/Desa	DANA TRANSFER UMUM-DANA ALOKASI UMUM	-	Meningkatk an pemban gunan infrastruktur yang berkeadilan dan berkela njutan Penataan ruang kota dan pening katan infrastruktur pelayanan dasar berw awasan lingkungan	Barang Milik Daerah		8.000.000,00	DINAS PERUMAHAN DAN KAWASAN PEMUKIMAN
	1.04.01.2.08	Penyediaan Jasa Penunjang Urusan Pemerintahan Daerah	Lancarnya operasional kantor	-			100 %	472.834.000,00			-	Meningkatk an pemban gunan infrastruktur yang berkeadilan dan berkela njutan Penataan ruang kota dan pening katan infrastruktur pelayanan dasar berw awasan lingkungan	Aparatur	-	440.000.000,00	DINAS PERUMAHAN DAN KAWASAN PEMUKIMAN
	1.04.01.2.08.0002	Penyediaan Jasa Komunikasi, Sumber Daya Air dan Listrik														
			Jumlah Laporan Penyediaan Jasa Komunikasi, Sumber Daya Air dan Listrik yang Disediakan				12 Laporan	70.000.000,00	Kota Solok, Semua Kecamatan, Semua Kel/Desa	DANA TRANSFER UMUM-DANA ALOKASI UMUM	-	Meningkatk an pemban gunan infrastruktur yang berkeadilan dan berkela njutan Penataan ruang kota dan pening katan infrastruktur pelayanan dasar berw awasan lingkungan	Aparatur		35.000.000,00	DINAS PERUMAHAN DAN KAWASAN PEMUKIMAN
	1.04.01.2.08.0004	Penyediaan Jasa Pelayanan Umum Kantor														

NO	KODE	URUSAN / BIDANG URUSAN / PROGRAM / KEGIATAN / SUB KEGIATAN	INDIKATOR PROGRAM / KEGIATAN / SUB KEGIATAN	TARGET AKHIR PERIODE RENSTRA OPD	REALISASI CAPAIAN RENJA OPD TAHUN 2022	PRAKIRAAN CAPAIAN TARGET RENJA OPD TAHUN 2023	CAPAIAN KINERJA DAN KERANGKA PENDANAAN						KELOMPOK SASARAN	PRAKIRAAN MAJU RENCANA TAHUN 2025		PERANGKAT DAERAH PENANGGUNG JAWAB
							TARGET 2024	PAGU INDIKATIF (Rp)	LOKASI	SUMBER DANA	PRIORITAS			TARGET	PAGU INDIKATIF (Rp)	
											NASIONAL	DAERAH				
1	2	3	4	5	6	7	8	9	10	11	12	13	14	15	16	17
			<i>Jumlah Laporan Penyediaan Jasa Pelayanan Umum Kantor yang Disediakan</i>				12 Laporan	402.834.000,00	Kota Solok, Semua Kecamatan, Semua Kel/Desa	DANA TRANSFER UMUM-DANA ALOKASI UMUM	-	Meningkatk an pemban gunan infrastruktur yang berkeadilan dan berkela njudan Penataan ruang kota dan pening katan infrastruktur pelayanan dasar berw awasan lingkungan	Aparatur		405.000.000,00	DINAS PERUMAHAN DAN KAWASAN PEMUKIMAN
	1.04.01.2.09	Pemeliharaan Barang Milik Daerah Penunjang Urusan Pemerintahan Daerah	<i>Terpenuhinya pemeliharaan sarana dan prasarana perkantoran</i>	-			12 Bulan	152.755.000,00			-	Meningkatk an pemban gunan infrastruktur yang berkeadilan dan berkela njudan Penataan ruang kota dan pening katan infrastruktur pelayanan dasar berw awasan lingkungan	Barang Milik Daerah	-	260.000.000,00	DINAS PERUMAHAN DAN KAWASAN PEMUKIMAN
	1.04.01.2.09.0001	Penyediaan Jasa Pemeliharaan, Biaya Pemeliharaan, dan Pajak Kendaraan Perorangan Dinas atau Kendaraan Dinas Jabatan														
			<i>Jumlah Kendaraan Perorangan Dinas atau Kendaraan Dinas Jabatan yang Dipelihara dan dibayarkan Pajaknya</i>				18 Unit	0,00	Kota Solok, Semua Kecamatan, Semua Kel/Desa	DANA TRANSFER UMUM-DANA ALOKASI UMUM	-	Meningkatk an pemban gunan infrastruktur yang berkeadilan dan berkela njudan Penataan ruang kota dan pening katan infrastruktur pelayanan dasar berw awasan lingkungan	Barang Milik Daerah		130.000.000,00	DINAS PERUMAHAN DAN KAWASAN PEMUKIMAN
	1.04.01.2.09.0002	Penyediaan Jasa Pemeliharaan, Biaya Pemeliharaan, Pajak dan Perizinan Kendaraan Dinas Operasional atau Lapangan														

NO	KODE	URUSAN / BIDANG URUSAN / PROGRAM / KEGIATAN / SUB KEGIATAN	INDIKATOR PROGRAM / KEGIATAN / SUB KEGIATAN	TARGET AKHIR PERIODE RENSTRA OPD	REALISASI CAPAIAN RENJA OPD TAHUN 2022	PRAKIRAAN CAPAIAN TARGET RENJA OPD TAHUN 2023	CAPAIAN KINERJA DAN KERANGKA PENDANAAN						KELOMPOK SASARAN	PRAKIRAAN MAJU RENCANA TAHUN 2025		PERANGKAT DAERAH PENANGGUNG JAWAB
							TARGET 2024	PAGU INDIKATIF (Rp)	LOKASI	SUMBER DANA	PRIORITAS			TARGET	PAGU INDIKATIF (Rp)	
											NASIONAL	DAERAH				
1	2	3	4	5	6	7	8	9	10	11	12	13	14	15	16	17
			Jumlah Kendaraan Dinas Operasional atau Lapangan yang Dipelihara dan dibayarkan Pajak dan Perizinannya				18 Unit	125.745.000,00	Kota Solok, Semua Kecamatan, Semua Kel/Desa	DANA TRANSFER UMUM-DANA ALOKASI UMUM	-	Meningkatkan pembanguan infrastruktur yang berkeadilan dan berkelanjutan Penataan ruang kota dan peningkatan infrastruktur pelayanan dasar berwawasan lingkungan	Barang Milik Daerah		0,00	DINAS PERUMAHAN DAN KAWASAN PEMUKIMAN
	1.04.01.2.09.0006	Pemeliharaan Peralatan dan Mesin Lainnya														
			Jumlah Peralatan dan Mesin Lainnya yang Dipelihara				30 Unit	12.010.000,00	Kota Solok, Semua Kecamatan, Semua Kel/Desa	DANA TRANSFER UMUM-DANA ALOKASI UMUM	-	Meningkatkan pembanguan infrastruktur yang berkeadilan dan berkelanjutan Penataan ruang kota dan peningkatan infrastruktur pelayanan dasar berwawasan lingkungan	Barang Milik Daerah		15.000.000,00	DINAS PERUMAHAN DAN KAWASAN PEMUKIMAN
	1.04.01.2.09.0009	Pemeliharaan/Rehabilitasi Gedung Kantor dan Bangunan Lainnya														
			Jumlah Gedung Kantor dan Bangunan Lainnya yang Dipelihara/Direhabilitasi				1 Unit	0,00	Kota Solok, Semua Kecamatan, Semua Kel/Desa	DANA TRANSFER UMUM-DANA ALOKASI UMUM	-	Meningkatkan pembanguan infrastruktur yang berkeadilan dan berkelanjutan Penataan ruang kota dan peningkatan infrastruktur pelayanan dasar berwawasan lingkungan	Barang Milik Daerah		100.000.000,00	DINAS PERUMAHAN DAN KAWASAN PEMUKIMAN
	1.04.01.2.09.0010	Pemeliharaan/Rehabilitasi Sarana dan Prasarana Gedung Kantor atau Bangunan Lainnya														

NO	KODE	URUSAN / BIDANG URUSAN / PROGRAM / KEGIATAN / SUB KEGIATAN	INDIKATOR PROGRAM / KEGIATAN / SUB KEGIATAN	TARGET AKHIR PERIODE RENSTRA OPD	REALISASI CAPAIAN RENJA OPD TAHUN 2022	PRAKIRAAN CAPAIAN TARGET RENJA OPD TAHUN 2023	CAPAIAN KINERJA DAN KERANGKA PENDANAAN						KELOMPOK SASARAN	PRAKIRAAN MAJU RENCANA TAHUN 2025		PERANGKAT DAERAH PENANGGUNG JAWAB
							TARGET 2024	PAGU INDIKATIF (Rp)	LOKASI	SUMBER DANA	PRIORITAS			TARGET	PAGU INDIKATIF (Rp)	
											NASIONAL	DAERAH				
1	2	3	4	5	6	7	8	9	10	11	12	13	14	15	16	17
			Jumlah Sarana dan Prasarana Gedung Kantor atau Bangunan Lainnya yang Dipelihara/Direhabilitasi				5 Unit	15.000.000,00	Kota Solok, Semua Kecamatan, Semua Kel/Desa	DANA TRANSFER UMUM-DANA ALOKASI UMUM	-	Meningkatk an pemban gunan infrastruktur yang berkeadilan dan berkela njutan Penataan ruang kota dan pening katan infrastruktur pelayanan dasar berw awasan lingkungan	Barang Milik Daerah		15.000.000,00	DINAS PERUMAHAN DAN KAWASAN PEMUKIMAN
2.	1.04.02	PROGRAM PENGEMBANGAN PERUMAHAN	Persentase Penyediaan dan rehabilitasi rumah layak huni bagi korban Bencana	100 %			100 %	588.819.900,00						100 %	677.000.000,00	
	1.04.02.2.01	Pendataan Penyediaan dan Rehabilitasi Rumah Korban Bencana atau Relokasi Program Kabupaten/Kota	Tersedianya data rumah korban bencana atau terkena relokasi program kabupaten/kota	-			1 Dokumen	20.000.000,00			-	Meningkatk an pemban gunan infrastruktur yang berkeadilan dan berkela njutan Penataan ruang kota dan pening katan infrastruktur pelayanan dasar berw awasan lingkungan	Data Rumah Korban Bencana	-	20.000.000,00	DINAS PERUMAHAN DAN KAWASAN PEMUKIMAN
	1.04.02.2.01.0009	Identifikasi Perumahan di Lokasi Rawan Bencana Kabupaten/Kota														
			Jumlah Dokumen Data Rumah di Lokasi Rawan Bencana dan Lokasi yang Berpotensi Terkena Relokasi Program Kabupaten/Kota				1 Dokumen	15.000.000,00	Kota Solok, Semua Kecamatan, Semua Kel/Desa	DANA TRANSFER UMUM-DANA ALOKASI UMUM	-	Meningkatk an pemban gunan infrastruktur yang berkeadilan dan berkela njutan Penataan ruang kota dan pening katan infrastruktur pelayanan dasar berw awasan lingkungan	Data Rumah Korban Bencana		15.000.000,00	DINAS PERUMAHAN DAN KAWASAN PEMUKIMAN
	1.04.02.2.01.0010	Pendataan dan Verifikasi Calon Penerima Rumah bagi Korban Bencana Kabupaten/Kota														

NO	KODE	URUSAN / BIDANG URUSAN / PROGRAM / KEGIATAN / SUB KEGIATAN	INDIKATOR PROGRAM / KEGIATAN / SUB KEGIATAN	TARGET AKHIR PERIODE RENSTRA OPD	REALISASI CAPAIAN RENJA OPD TAHUN 2022	PRAKIRAAN CAPAIAN TARGET RENJA OPD TAHUN 2023	CAPAIAN KINERJA DAN KERANGKA PENDANAAN						KELOMPOK SASARAN	PRAKIRAAN MAJU RENCANA TAHUN 2025		PERANGKAT DAERAH PENANGGUNG JAWAB
							TARGET 2024	PAGU INDIKATIF (Rp)	LOKASI	SUMBER DANA	PRIORITAS			TARGET	PAGU INDIKATIF (Rp)	
											NASIONAL	DAERAH				
1	2	3	4	5	6	7	8	9	10	11	12	13	14	15	16	17
			<i>Jumlah Dokumen Data Calon Penerima Rumah bagi Korban Bencana Kabupaten/Kota atau yang Terkena Relokasi Program Kabupaten/Kota yang Terverifikasi</i>				1 Dokumen	5.000.000,00	Kota Solok, Semua Kecamatan, Semua Kel/Desa	DANA TRANSFER UMUM-DANA ALOKASI UMUM	-	Meningkatk an pemban gunan infrastruktur yang berkeadilan dan berkela njutan Penataan ruang kota dan pening katan infrastruktur pelayanan dasar berw awasan lingkungan	Data Rumah Korban Bencana		5.000.000,00	DINAS PERUMAHAN DAN KAWASAN PEMUKIMAN
	1.04.02.2.02	Sosialisasi dan Persiapan Penyediaan dan Rehabilitasi Rumah Korban Bencana atau Relokasi Program Kabupaten/Kota	<i>Terlaksananya Sosialisasi Rehabilitasi Rumah Korban Bencana atau Terkena Relokasi Program Kabupaten/Kota</i>	-			1 Kegiatan	20.000.000,00			-	Meningkatk an pemban gunan infrastruktur yang berkeadilan dan berkela njutan Penataan ruang kota dan pening katan infrastruktur pelayanan dasar berw awasan lingkungan	Masyarakat	-	20.000.000,00	DINAS PERUMAHAN DAN KAWASAN PEMUKIMAN
	1.04.02.2.02.0009	Sosialisasi Pengembangan Perumahan Baru dan Mekanisme Akses Pembiayaan Perumahan														
			<i>Jumlah orang yang Mengikuti Sosialisasi Pengembangan Perumahan Baru dan Mekanisme Akses Perumahan KPR-FLPP</i>				30 Orang	20.000.000,00	Kota Solok, Semua Kecamatan, Semua Kel/Desa	DANA TRANSFER UMUM-DANA ALOKASI UMUM	-	Meningkatk an pemban gunan infrastruktur yang berkeadilan dan berkela njutan Penataan ruang kota dan pening katan infrastruktur pelayanan dasar berw awasan lingkungan	Masyarakat		20.000.000,00	DINAS PERUMAHAN DAN KAWASAN PEMUKIMAN

NO	KODE	URUSAN / BIDANG URUSAN / PROGRAM / KEGIATAN / SUB KEGIATAN	INDIKATOR PROGRAM / KEGIATAN / SUB KEGIATAN	TARGET AKHIR PERIODE RENSTRA OPD	REALISASI CAPAIAN RENJA OPD TAHUN 2022	PRAKIRAAN CAPAIAN TARGET RENJA OPD TAHUN 2023	CAPAIAN KINERJA DAN KERANGKA PENDANAAN						KELOMPOK SASARAN	PRAKIRAAN MAJU RENCANA TAHUN 2025		PERANGKAT DAERAH PENANGGUNG JAWAB
							TARGET 2024	PAGU INDIKATIF (Rp)	LOKASI	SUMBER DANA	PRIORITAS			TARGET	PAGU INDIKATIF (Rp)	
											NASIONAL	DAERAH				
1	2	3	4	5	6	7	8	9	10	11	12	13	14	15	16	17
	1.04.02.2.03	Pembangunan dan Rehabilitasi Rumah Korban Bencana atau Relokasi Program Kabupaten/Kota	Tersedianya rumah layak huni bagi korban bencana atau terkena Program Kabupaten/Kota	-			4 unit	230.000.000,00			-	Meningkatk an pemban gunan infrastruktur yang berkeadilan dan berkela njutan Penataan ruang kota dan pening katan infrastruktur pelayanan dasar berw awasan lingkungan	Korban Bencana atau Terkena Relokasi Program Kota	-	247.000.000,00	DINAS PERUMAHAN DAN KAWASAN PEMUKIMAN
	1.04.02.2.03.0001	Rehabilitasi Rumah bagi Korban Bencana														
			Jumlah Rumah Korban Bencana Kabupaten/Kota yang Terehabilitasi				3 Unit Rumah	120.000.000,00	Kota Solok, Semua Kecamatan, Semua Kel/Desa	DANA TRANSFER UMUM-DANA ALOKASI UMUM	-	Meningkatk an pemban gunan infrastruktur yang berkeadilan dan berkela njutan Penataan ruang kota dan pening katan infrastruktur pelayanan dasar berw awasan lingkungan	Korban Bencana atau Terkena Relokasi Program Kota		120.000.000,00	DINAS PERUMAHAN DAN KAWASAN PEMUKIMAN
	1.04.02.2.03.0004	Pembangunan Rumah bagi Korban Bencana														
			Jumlah Rumah bagi Korban Bencana Kabupaten/Kota yang Terbangun				1 Unit Rumah	110.000.000,00	Kota Solok, Semua Kecamatan, Semua Kel/Desa	DANA TRANSFER UMUM-DANA ALOKASI UMUM	-	Meningkatk an pemban gunan infrastruktur yang berkeadilan dan berkela njutan Penataan ruang kota dan pening katan infrastruktur pelayanan dasar berw awasan lingkungan	Korban Bencana atau Terkena Relokasi Program Kota		127.000.000,00	DINAS PERUMAHAN DAN KAWASAN PEMUKIMAN

NO	KODE	URUSAN / BIDANG URUSAN / PROGRAM / KEGIATAN / SUB KEGIATAN	INDIKATOR PROGRAM / KEGIATAN / SUB KEGIATAN	TARGET AKHIR PERIODE RENSTRA OPD	REALISASI CAPAIAN RENJA OPD TAHUN 2022	PRAKIRAAN CAPAIAN TARGET RENJA OPD TAHUN 2023	CAPAIAN KINERJA DAN KERANGKA PENDANAAN						KELOMPOK SASARAN	PRAKIRAAN MAJU RENCANA TAHUN 2025		PERANGKAT DAERAH PENANGGUNG JAWAB
							TARGET 2024	PAGU INDIKATIF (Rp)	LOKASI	SUMBER DANA	PRIORITAS			TARGET	PAGU INDIKATIF (Rp)	
											NASIONAL	DAERAH				
1	2	3	4	5	6	7	8	9	10	11	12	13	14	15	16	17
	1.04.02.2.04	Pendistribusian dan Serah Terima Rumah bagi Korban Bencana atau Relokasi Program Kabupaten/Kota	<i>Terlaksananya pendistribusian dan pembagian rumah bagi korban bencana atau relokasi program Kabupaten/Kota</i>	-			1 Kegiatan	10.000.000,00			-	Meningkatk an pemban gunan infrastruktur yang berkeadilan dan berkela njutan Penataan ruang kota dan pening katan infrastruktur pelayanan dasar berw awasan lingkungan	Penerima bantuan rumah bagi korban bencana atau relokasi program kota	-	10.000.000,00	DINAS PERUMAHAN DAN KAWASAN PEMUKIMAN
	1.04.02.2.04.0005	Penatausahaan Serah Terima Rumah bagi Korban Bencana Kabupaten/Kota														
			<i>Jumlah Dokumen Serah Terima Rumah Kepada Korban Bencana Kabupaten/Kota atau yang Terkena Relokasi Program Kabupaten/Kota</i>				1 Dokumen	5.000.000,00	Kota Solok, Semua Kecamatan, Semua Kel/Desa	DANA TRANSFER UMUM-DANA ALOKASI UMUM	-	Meningkatk an pemban gunan infrastruktur yang berkeadilan dan berkela njutan Penataan ruang kota dan pening katan infrastruktur pelayanan dasar berw awasan lingkungan	Penerima bantuan rumah bagi korban bencana atau relokasi program kota		5.000.000,00	DINAS PERUMAHAN DAN KAWASAN PEMUKIMAN
	1.04.02.2.04.0006	Pelaksanaan Pembagian Rumah bagi Korban Bencana Kabupaten/Kota														
			<i>Jumlah Laporan Pelaksanaan Pembagian Rumah bagi Korban Bencana Kabupaten/Kota atau yang Terkena Relokasi Program Kabupaten/Kota</i>				1 Laporan	5.000.000,00	Kota Solok, Semua Kecamatan, Semua Kel/Desa	DANA TRANSFER UMUM-DANA ALOKASI UMUM	-	Meningkatk an pemban gunan infrastruktur yang berkeadilan dan berkela njutan Penataan ruang kota dan pening katan infrastruktur pelayanan dasar berw awasan lingkungan	Penerima bantuan rumah bagi korban bencana atau relokasi program kota		5.000.000,00	DINAS PERUMAHAN DAN KAWASAN PEMUKIMAN

NO	KODE	URUSAN / BIDANG URUSAN / PROGRAM / KEGIATAN / SUB KEGIATAN	INDIKATOR PROGRAM / KEGIATAN / SUB KEGIATAN	TARGET AKHIR PERIODE RENSTRA OPD	REALISASI CAPAIAN RENJA OPD TAHUN 2022	PRAKIRAAN CAPAIAN TARGET RENJA OPD TAHUN 2023	CAPAIAN KINERJA DAN KERANGKA PENDANAAN						KELOMPOK SASARAN	PRAKIRAAN MAJU RENCANA TAHUN 2025		PERANGKAT DAERAH PENANGGUNG JAWAB
							TARGET 2024	PAGU INDIKATIF (Rp)	LOKASI	SUMBER DANA	PRIORITAS			TARGET	PAGU INDIKATIF (Rp)	
											NASIONAL	DAERAH				
1	2	3	4	5	6	7	8	9	10	11	12	13	14	15	16	17
	1.04.02.2.05	Pembinaan Pengelolaan Rumah Susun Umum dan/atau Rumah Khusus	<i>Fasilitasi pengelolaan Rusun</i>	-			12 Bulan	308.819.900,00			-	Meningkatk an pemban gunan infrastruktur yang berkeadilan dan berkela njutan Penataan ruang kota dan pening katan infrastruktur pelayanan dasar berw awasan lingkungan	Rumah Susun	-	340.000.000,00	DINAS PERUMAHAN DAN KAWASAN PEMUKIMAN
	1.04.02.2.05.0001	Fasilitasi Pengelolaan Kelembagaan dan Pemilik/Penghuni Rumah Susun														
			<i>Jumlah Laporan Hasil Fasilitasi Pengelolaan Kelembagaan bagi Pemilik/Penghuni Rumah Susun</i>				1 Laporan	277.000.000,00	Kota Solok, Semua Kecamatan, Semua Kel/Desa	DANA TRANSFER UMUM-DANA ALOKASI UMUM	-	Meningkatk an pemban gunan infrastruktur yang berkeadilan dan berkela njutan Penataan ruang kota dan pening katan infrastruktur pelayanan dasar berw awasan lingkungan	Rumah Susun		300.000.000,00	DINAS PERUMAHAN DAN KAWASAN PEMUKIMAN
	1.04.02.2.05.0002	Penatausahaan Pemanfaatan Rumah Susun Umum dan/atau Rumah Khusus														
			<i>Jumlah Dokumen Pemanfaatan Rumah Susun Umum dan/atau Rumah Khusus</i>				1 Dokumen	31.819.900,00	Kota Solok, Semua Kecamatan, Semua Kel/Desa	DANA TRANSFER UMUM-DANA ALOKASI UMUM	Memperkua t Infrastrukt ur Untuk Mendukung Pengemba ngan Ekonomi Dan Pelayanan Dasar	Peningkata n pemerata an pendidikan dan pelayanan kesehatan serta pelayanan dasar lainnya	Rumah Susun		40.000.000,00	DINAS PERUMAHAN DAN KAWASAN PEMUKIMAN

NO	KODE	URUSAN / BIDANG URUSAN / PROGRAM / KEGIATAN / SUB KEGIATAN	INDIKATOR PROGRAM / KEGIATAN / SUB KEGIATAN	TARGET AKHIR PERIODE RENSTRA OPD	REALISASI CAPAIAN RENJA OPD TAHUN 2022	PRAKIRAAN CAPAIAN TARGET RENJA OPD TAHUN 2023	CAPAIAN KINERJA DAN KERANGKA PENDANAAN						KELOMPOK SASARAN	PRAKIRAAN MAJU RENCANA TAHUN 2025		PERANGKAT DAERAH PENANGGUNG JAWAB
							TARGET 2024	PAGU INDIKATIF (Rp)	LOKASI	SUMBER DANA	PRIORITAS			TARGET	PAGU INDIKATIF (Rp)	
											NASIONAL	DAERAH				
1	2	3	4	5	6	7	8	9	10	11	12	13	14	15	16	17
	1.04.02.2.06	Penerbitan Izin Pembangunan dan Pengembangan Perumahan	-	-			-	0,00			-	Meningkatk an pemban gunan infrastruktur yang berkeadilan dan berkela njukan Penataan ruang kota dan pening katan infrastruktur pelayanan dasar berw awasan lingkungan	-	-	40.000.000,00	DINAS PERUMAHAN DAN KAWASAN PEMUKIMAN
	1.04.02.2.06.0003	Koordinasi dan Sinkronisasi Pengendalian Pembangunan dan Pengembangan Perumahan														
			Jumlah Laporan Hasil Koordinasi dan Sinkronisasi Pengendalian Pembangunan dan Pengembangan Perumahan				1 Laporan	0,00	Kota Solok, Semua Kecamatan, Semua Kel/Desa	DANA TRANSFER UMUM-DANA ALOKASI UMUM	-	Meningkatk an pemban gunan infrastruktur yang berkeadilan dan berkela njukan Penataan ruang kota dan pening katan infrastruktur pelayanan dasar berw awasan lingkungan	-		40.000.000,00	DINAS PERUMAHAN DAN KAWASAN PEMUKIMAN
3.	1.04.03	PROGRAM KAWASAN PERMUKIMAN	Persentase Kawasan permukiman kumuh dibawah 10 ha di kabupaten/kota yang ditangani	1 %			1.02 %	3.657.750.000,00						1 %	1.470.000.000,00	
	1.04.03.2.01	Penerbitan Izin Pembangunan dan Pengembangan Kawasan Permukiman	Terlaksananya penerbitan izin pembangunan dan pengembangan kawasan permukiman	-			1 Kegiatan	30.000.000,00			-	Meningkatk an pemban gunan infrastruktur yang berkeadilan dan berkela njukan Penataan ruang kota dan pening katan infrastruktur pelayanan dasar berw awasan lingkungan	Data Kawasan Permukiman	-	100.000.000,00	DINAS PERUMAHAN DAN KAWASAN PEMUKIMAN
	1.04.03.2.01.0004	Koordinasi dan Sinkronisasi Penyelenggaraan Kawasan Permukiman														

NO	KODE	URUSAN / BIDANG URUSAN / PROGRAM / KEGIATAN / SUB KEGIATAN	INDIKATOR PROGRAM / KEGIATAN / SUB KEGIATAN	TARGET AKHIR PERIODE RENSTRA OPD	REALISASI CAPAIAN RENJA OPD TAHUN 2022	PRAKIRAAN CAPAIAN TARGET RENJA OPD TAHUN 2023	CAPAIAN KINERJA DAN KERANGKA PENDANAAN						KELOMPOK SASARAN	PRAKIRAAN MAJU RENCANA TAHUN 2025		PERANGKAT DAERAH PENANGGUNG JAWAB
							TARGET 2024	PAGU INDIKATIF (Rp)	LOKASI	SUMBER DANA	PRIORITAS			TARGET	PAGU INDIKATIF (Rp)	
											NASIONAL	DAERAH				
1	2	3	4	5	6	7	8	9	10	11	12	13	14	15	16	17
			<i>Jumlah Laporan Hasil Koordinasi dan Sinkronisasi Penyelenggaraan Kawasan Permukiman</i>				6 Laporan	30.000.000,00	Kota Solok, Semua Kecamatan, Semua Kel/Desa	DANA TRANSFER UMUM-DANA ALOKASI UMUM	-	Meningkatk an pemban gunan infrastruktur yang berkeadilan dan berkela njutan Penataan ruang kota dan pening katan infrastruktur pelayanan dasar berw awasan lingkungan	Data Kawasan Permukiman		100.000.000,00	DINAS PERUMAHAN DAN KAWASAN PEMUKIMAN
	1.04.03.2.02	Penataan dan Peningkatan Kualitas Kawasan Permukiman Kumuh dengan Luas di Bawah 10 (Sepuluh) Ha	<i>Terlaksananya peningkatan kualitas kawasan permukiman kumuh dengan luas dibawah 10 (sepuluh) Ha</i>	-			3 Kegiatan	525.000.000,00			-	Meningkatk an pemban gunan infrastruktur yang berkeadilan dan berkela njutan Penataan ruang kota dan pening katan infrastruktur pelayanan dasar berw awasan lingkungan	Masyarakat	-	600.000.000,00	DINAS PERUMAHAN DAN KAWASAN PEMUKIMAN
	1.04.03.2.02.0008	Penyusunan/Review/Legalisasi Kebijakan Bidang PKP														
			<i>Jumlah Dokumen Kebijakan Bidang PKP yang Tersusun/T ereview/Terlegalisasi</i>				1 Dokumen	525.000.000,00	Kota Solok, Semua Kecamatan, Semua Kel/Desa	DANA TRANSFER UMUM-DANA ALOKASI UMUM	-	Meningkatk an pemban gunan infrastruktur yang berkeadilan dan berkela njutan Penataan ruang kota dan pening katan infrastruktur pelayanan dasar berw awasan lingkungan	Masyarakat		600.000.000,00	DINAS PERUMAHAN DAN KAWASAN PEMUKIMAN

NO	KODE	URUSAN / BIDANG URUSAN / PROGRAM / KEGIATAN / SUB KEGIATAN	INDIKATOR PROGRAM / KEGIATAN / SUB KEGIATAN	TARGET AKHIR PERIODE RENSTRA OPD	REALISASI CAPAIAN RENJA OPD TAHUN 2022	PRAKIRAAN CAPAIAN TARGET RENJA OPD TAHUN 2023	CAPAIAN KINERJA DAN KERANGKA PENDANAAN					KELOMPOK SASARAN	PRAKIRAAN MAJU RENCANA TAHUN 2025		PERANGKAT DAERAH PENANGGUNG JAWAB	
							TARGET 2024	PAGU INDIKATIF (Rp)	LOKASI	SUMBER DANA	PRIORITAS		TARGET	PAGU INDIKATIF (Rp)		
											NASIONAL					DAERAH
1	2	3	4	5	6	7	8	9	10	11	12	13	14	15	16	17
	1.04.03.2.03	Peningkatan Kualitas Kawasan Permukiman Kumuh dengan Luas di Bawah 10 (Sepuluh) Ha	Terlaksananya peningkatan kualitas kawasan permukiman kumuh dengan luas dibawah 10 (sepuluh) Ha	-			3 Kegiatan	3.102.750.000,00			-	Meningkatk an pemban gunan infrastruktur yang berkeadilan dan berkela njutan Penataan ruang kota dan pening katan infrastruktur pelayanan dasar berw awasan lingkungan	Masyarakat	-	770.000.000,00	DINAS PERUMAHAN DAN KAWASAN PEMUKIMAN
	1.04.03.2.03.0002	Perbaikan Rumah Tidak Layak Huni														
			Jumlah Rumah Tidak Layak Huni yang Diperbaiki				62 Unit Rumah	2.307.750.000,00	Kota Solok, Semua Kecamatan, Semua Kel/Desa	DANA TRANSFER UMUM-DANA ALOKASI UMUM, INSENTIF FISKAL	-	Meningkatk an pemban gunan infrastruktur yang berkeadilan dan berkela njutan Penataan ruang kota dan pening katan infrastruktur pelayanan dasar berw awasan lingkungan	Masyarakat		250.000.000,00	DINAS PERUMAHAN DAN KAWASAN PEMUKIMAN
	1.04.03.2.03.0007	Pendataan dan Verifikasi Penyelenggaraan Kawasan Permukiman Kumuh														
			Jumlah Dokumen Data Permukiman Kumuh yang Terverifikasi				1 Dokumen	0,00	Kota Solok, Semua Kecamatan, Semua Kel/Desa	DANA TRANSFER UMUM-DANA ALOKASI UMUM	-	Meningkatk an pemban gunan infrastruktur yang berkeadilan dan berkela njutan Penataan ruang kota dan pening katan infrastruktur pelayanan dasar berw awasan lingkungan	Masyarakat		120.000.000,00	DINAS PERUMAHAN DAN KAWASAN PEMUKIMAN
	1.04.03.2.03.0012	Pembangunan Rumah Baru Layak Huni untuk Peningkatan Kualitas Permukiman Kumuh dengan Luas di Bawah 10 (Sepuluh) Ha														

NO	KODE	URUSAN / BIDANG URUSAN / PROGRAM / KEGIATAN / SUB KEGIATAN	INDIKATOR PROGRAM / KEGIATAN / SUB KEGIATAN	TARGET AKHIR PERIODE RENSTRA OPD	REALISASI CAPAIAN RENJA OPD TAHUN 2022	PRAKIRAAN CAPAIAN TARGET RENJA OPD TAHUN 2023	CAPAIAN KINERJA DAN KERANGKA PENDANAAN						KELOMPOK SASARAN	PRAKIRAAN MAJU RENCANA TAHUN 2025		PERANGKAT DAERAH PENANGGUNG JAWAB
							TARGET 2024	PAGU INDIKATIF (Rp)	LOKASI	SUMBER DANA	PRIORITAS			TARGET	PAGU INDIKATIF (Rp)	
											NASIONAL	DAERAH				
1	2	3	4	5	6	7	8	9	10	11	12	13	14	15	16	17
			<i>Jumlah Rumah Baru Layak Huni yang Dibangun</i>				13 Unit	795.000.000,00	Kota Solok, Semua Kecamatan, Semua Kel/Desa	DANA TRANSFER UMUM-DANA ALOKASI UMUM	-	Meningkatk an pemban gunan infrastruktur yang berkeadilan dan berkela njutan Penataan ruang kota dan pening katan infrastruktur pelayanan dasar berw awasan lingkungan	Masyarakat		400.000.000,00	DINAS PERUMAHAN DAN KAWASAN PEMUKIMAN
4.	1.04.04	PROGRAM PERUMAHAN DAN KAWASAN PERMUKIMAN KUMUH	<i>Persentase rumah layak huni yang tersedia</i>	93.25 %			93.05 %	521.000.000,00						93.25 %	550.000.000,00	
	1.04.04.2.01	Pencegahan Perumahan dan Kawasan Permukiman Kumuh pada Daerah Kabupaten/Kota	<i>Terlaksananya pencegahan perumahan dann kawasan permukiman kumuh</i>	-			1 Kegiatan	521.000.000,00			-	Meningkatk an pemban gunan infrastruktur yang berkeadilan dan berkela njutan Penataan ruang kota dan pening katan infrastruktur pelayanan dasar berw awasan lingkungan	Masyarakat	-	550.000.000,00	DINAS PERUMAHAN DAN KAWASAN PEMUKIMAN
	1.04.04.2.01.0001	Perbaikan Rumah Tidak Layak Huni untuk Pencegahan Terhadap Tumbuh dan Berkembangnya Permukiman Kumuh di Luar Kawasan Permukiman Kumuh dengan Luas di Bawah 10 (Sepuluh) Ha														
			<i>Jumlah Rumah Tidak Layak Huni untuk Pencegahan Terhadap Tumbuh dan Berkembangnya Permukiman Kumuh di Luar Kawasan Permukiman Kumuh dengan Luas di Bawah 10 (Sepuluh) Ha yang Diperbaiki</i>				26 Unit Rumah	521.000.000,00	Kota Solok, Semua Kecamatan, Semua Kel/Desa	DANA TRANSFER UMUM-DANA ALOKASI UMUM, INSENTIF FISKAL	-	Meningkatk an pemban gunan infrastruktur yang berkeadilan dan berkela njutan Penataan ruang kota dan pening katan infrastruktur pelayanan dasar berw awasan lingkungan	Masyarakat		550.000.000,00	DINAS PERUMAHAN DAN KAWASAN PEMUKIMAN
5.	1.04.05	PROGRAM PENINGKATAN PRASARANA, SARANA DAN UTILITAS UMUM (PSU)	<i>Persentase perumahan yang sudah dilengkapi Prasarana, Sarana dan Utilitas Umun (PSU)</i>	93.5 %			92.5 %	7.663.589.415,00						93.5 %	2.167.700.000,00	

[illegible]

NO	KODE	URUSAN / BIDANG URUSAN / PROGRAM / KEGIATAN / SUB KEGIATAN	INDIKATOR PROGRAM / KEGIATAN / SUB KEGIATAN	TARGET AKHIR PERIODE RENSTRA OPD	REALISASI CAPAIAN RENJA OPD TAHUN 2022	PRAKIRAAN CAPAIAN TARGET RENJA OPD TAHUN 2023	CAPAIAN KINERJA DAN KERANGKA PENDANAAN						KELOMPOK SASARAN	PRAKIRAAN MAJU RENCANA TAHUN 2025		PERANGKAT DAERAH PENANGGUNG JAWAB
							TARGET 2024	PAGU INDIKATIF (Rp)	LOKASI	SUMBER DANA	PRIORITAS			TARGET	PAGU INDIKATIF (Rp)	
											NASIONAL	DAERAH				
1	2	3	4	5	6	7	8	9	10	11	12	13	14	15	16	17
	1.05	URUSAN PEMERINTAHAN BIDANGKETENTERAMAN DAN KETERTIBAN UMUM SERTA PERLINDUNGAN MASYARAKAT						8.445.033.035,00							11.356.820.000,00	
1.	1.05.01	PROGRAM PENUNJANG URUSAN PEMERINTAHAN DAERAH KABUPATEN/KOTA	-	100 % 100 % 100 %			-	5.709.150.531,00						100 % 100 % 100 %	8.880.820.000,00	
	1.05.01.2.01	Perencanaan, Penganggaran, dan Evaluasi Kinerja Perangkat Daerah	-	-			-	1.146.000,00			Memperkuat Stabilitas Polhukhankam Dan Transformasi Pelayanan Publik	Meningkatkan kualitas tata kelola penyelenggaraan pemerintahan daerah yang bersih, akuntabel dan berkualitas Peningkatan kualitas pelayanan publik dan efisiensi kerja birokrasi	Satuan Polisi Pamong Praja	-	2.170.000,00	SATUAN POLISI PAMONG PRAJA
	1.05.01.2.01.0001	Penyusunan Dokumen Perencanaan Perangkat Daerah														
			Jumlah Dokumen Perencanaan Perangkat Daerah				2 Dokumen	264.000,00	Kota Solok, Semua Kecamatan, Semua Kel/Desa	DANA TRANSFER UMUM-DANA ALOKASI UMUM	Memperkuat Stabilitas Polhukhankam Dan Transformasi Pelayanan Publik	Meningkatkan kualitas tata kelola penyelenggaraan pemerintahan daerah yang bersih, akuntabel dan berkualitas Peningkatan kualitas pelayanan publik dan efisiensi kerja birokrasi	Satuan Polisi Pamong Praja		400.000,00	SATUAN POLISI PAMONG PRAJA
	1.05.01.2.01.0002	Koordinasi dan Penyusunan Dokumen RKA-SKPD														

NO	KODE	URUSAN / BIDANG URUSAN / PROGRAM / KEGIATAN / SUB KEGIATAN	INDIKATOR PROGRAM / KEGIATAN / SUB KEGIATAN	TARGET AKHIR PERIODE RENSTRA OPD	REALISASI CAPAIAN RENJA OPD TAHUN 2022	PRAKIRAAN CAPAIAN TARGET RENJA OPD TAHUN 2023	CAPAIAN KINERJA DAN KERANGKA PENDANAAN						KELOMPOK SASARAN	PRAKIRAAN MAJU RENCANA TAHUN 2025		PERANGKAT DAERAH PENANGGUNG JAWAB
							TARGET 2024	PAGU INDIKATIF (Rp)	LOKASI	SUMBER DANA	PRIORITAS			TARGET	PAGU INDIKATIF (Rp)	
											NASIONAL	DAERAH				
1	2	3	4	5	6	7	8	9	10	11	12	13	14	15	16	17
			Jumlah Dokumen RKA-SKPD dan Laporan Hasil Koordinasi Penyusunan Dokumen RKA-SKPD				12 Dokumen	0,00	Kota Solok, Semua Kecamatan, Semua Kel/Desa	DANA TRANSFER UMUM-DANA ALOKASI UMUM	Memperkuat Stabilitas Polhukhankam Dan Transformasi Pelayanan Publik	Meningkatkan kualitas tata kelola penyelenggaraan pemerintahan daerah yang bersih, akuntabel dan berkualitas Peningkatan kualitas pelayanan publik dan efisiensi kerja birokrasi	Satuan Polisi Pamong Praja		420.000,00	SATUAN POLISI PAMONG PRAJA
	1.05.01.2.01.0004	Koordinasi dan Penyusunan DPA-SKPD														
			Jumlah Dokumen DPA-SKPD dan Laporan Hasil Koordinasi Penyusunan Dokumen DPA-SKPD				2 Dokumen	324.000,00	Kota Solok, Semua Kecamatan, Semua Kel/Desa	DANA TRANSFER UMUM-DANA ALOKASI UMUM	Memperkuat Stabilitas Polhukhankam Dan Transformasi Pelayanan Publik	Meningkatkan kualitas tata kelola penyelenggaraan pemerintahan daerah yang bersih, akuntabel dan berkualitas Optimalisasi revitalisasi dan penataan kawasan pasar	Satuan Polisi Pamong Praja		500.000,00	SATUAN POLISI PAMONG PRAJA
	1.05.01.2.01.0006	Koordinasi dan Penyusunan Laporan Capaian Kinerja dan Ikhtisar Realisasi Kinerja SKPD														
			Jumlah Laporan Capaian Kinerja dan Ikhtisar Realisasi Kinerja SKPD dan Laporan Hasil Koordinasi Penyusunan Laporan Capaian Kinerja dan Ikhtisar Realisasi Kinerja SKPD				0 Laporan	234.000,00	Kota Solok, Semua Kecamatan, Semua Kel/Desa	DANA TRANSFER UMUM-DANA ALOKASI UMUM	Memperkuat Stabilitas Polhukhankam Dan Transformasi Pelayanan Publik	Meningkatkan kualitas tata kelola penyelenggaraan pemerintahan daerah yang bersih, akuntabel dan berkualitas Peningkatan kualitas pelayanan publik dan efisiensi kerja birokrasi	Satuan Polisi Pamong Praja		450.000,00	SATUAN POLISI PAMONG PRAJA
	1.05.01.2.01.0007	Evaluasi Kinerja Perangkat Daerah														

NO	KODE	URUSAN / BIDANG URUSAN / PROGRAM / KEGIATAN / SUB KEGIATAN	INDIKATOR PROGRAM / KEGIATAN / SUB KEGIATAN	TARGET AKHIR PERIODE RENSTRA OPD	REALISASI CAPAIAN RENJA OPD TAHUN 2022	PRAKIRAAN CAPAIAN TARGET RENJA OPD TAHUN 2023	CAPAIAN KINERJA DAN KERANGKA PENDANAAN						KELOMPOK SASARAN	PRAKIRAAN MAJU RENCANA TAHUN 2025		PERANGKAT DAERAH PENANGGUNG JAWAB
							TARGET 2024	PAGU INDIKATIF (Rp)	LOKASI	SUMBER DANA	PRIORITAS			TARGET	PAGU INDIKATIF (Rp)	
											NASIONAL	DAERAH				
1	2	3	4	5	6	7	8	9	10	11	12	13	14	15	16	17
			Jumlah Laporan Evaluasi Kinerja Perangkat Daerah				12 Laporan	324.000,00	Kota Solok, Semua Kecamatan, Semua Kel/Desa	DANA TRANSFER UMUM-DANA ALOKASI UMUM	Memperkuat Stabilitas Polhukhankam Dan Transformasi Pelayanan Publik	Meningkatkan kualitas tata kelola penyelenggaraan pemerintahan daerah yang bersih, akuntabel dan berkualitas Peningkatan kualitas pelayanan publik dan efisiensi kerja birokrasi	Satuan Polisi Pamong Praja		400.000,00	SATUAN POLISI PAMONG PRAJA
	1.05.01.2.02	Administrasi Keuangan Perangkat Daerah	-	-			-	4.162.046.719,00			Memperkuat Stabilitas Polhukhankam Dan Transformasi Pelayanan Publik	Meningkatkan kualitas tata kelola penyelenggaraan pemerintahan daerah yang bersih, akuntabel dan berkualitas Peningkatan kualitas pelayanan publik dan efisiensi kerja birokrasi	Satuan Polisi Pamong Praja	-	4.500.450.000,00	SATUAN POLISI PAMONG PRAJA
	1.05.01.2.02.0001	Penyediaan Gaji dan Tunjangan ASN														
			Jumlah Orang yang Menerima Gaji dan Tunjangan ASN				14 Orang/bulan	4.161.721.719,00	Kota Solok, Semua Kecamatan, Semua Kel/Desa	DANA TRANSFER UMUM-DANA ALOKASI UMUM	Memperkuat Stabilitas Polhukhankam Dan Transformasi Pelayanan Publik	Meningkatkan kualitas tata kelola penyelenggaraan pemerintahan daerah yang bersih, akuntabel dan berkualitas Peningkatan kualitas pelayanan publik dan efisiensi kerja birokrasi	Satuan Polisi Pamong Praja		4.500.000.000,00	SATUAN POLISI PAMONG PRAJA
	1.05.01.2.02.0007	Koordinasi dan Penyusunan Laporan Keuangan Bulanan/ Triwulanan/ Semesteran SKPD														

NO	KODE	URUSAN / BIDANG URUSAN / PROGRAM / KEGIATAN / SUB KEGIATAN	INDIKATOR PROGRAM / KEGIATAN / SUB KEGIATAN	TARGET AKHIR PERIODE RENSTRA OPD	REALISASI CAPAIAN RENJA OPD TAHUN 2022	PRAKIRAAN CAPAIAN TARGET RENJA OPD TAHUN 2023	CAPAIAN KINERJA DAN KERANGKA PENDANAAN						KELOMPOK SASARAN	PRAKIRAAN MAJU RENCANA TAHUN 2025		PERANGKAT DAERAH PENANGGUNG JAWAB
							TARGET 2024	PAGU INDIKATIF (Rp)	LOKASI	SUMBER DANA	PRIORITAS			TARGET	PAGU INDIKATIF (Rp)	
											NASIONAL	DAERAH				
1	2	3	4	5	6	7	8	9	10	11	12	13	14	15	16	17
			Jumlah Laporan Keuangan Bulanan/ Triwulanan/ Semesteran SKPD dan Laporan Koordinasi Penyusunan Laporan Keuangan Bulanan/Triwulanan/Semesteran SKPD				4 Laporan	325.000,00	Kota Solok, Semua Kecamatan, Semua Kel/Desa	DANA TRANSFER UMUM-DANA ALOKASI UMUM	Memperkuat Stabilitas Polhukhankam Dan Transformasi Pelayanan Publik	Meningkatkan kualitas tata kelola penyelenggaraan pemerintahan daerah yang bersih, akuntabel dan berkualitas Peningkatan kualitas pelayanan publik dan efisiensi kerja birokrasi	Satuan Polisi Pamong Praja		450.000,00	SATUAN POLISI PAMONG PRAJA
	1.05.01.2.05	Administrasi Kepegawaian Perangkat Daerah	-	-			-	0,00			-	Meningkatkan kualitas tata kelola penyelenggaraan pemerintahan daerah yang bersih, akuntabel dan berkualitas Peningkatan kualitas pelayanan publik dan efisiensi kerja birokrasi	Satuan Polisi Pamong Praja	-	500.000.000,00	SATUAN POLISI PAMONG PRAJA
	1.05.01.2.05.0002	Pengadaan Pakaian Dinas beserta Atribut Kelengkapannya														
			Jumlah Paket Pakaian Dinas beserta Atribut Kelengkapan				0 Paket	0,00	Kota Solok, Semua Kecamatan, Semua Kel/Desa	DANA TRANSFER UMUM-DANA ALOKASI UMUM	-	Meningkatkan kualitas tata kelola penyelenggaraan pemerintahan daerah yang bersih, akuntabel dan berkualitas Peningkatan kualitas pelayanan publik dan efisiensi kerja birokrasi	Satuan Polisi Pamong Praja		300.000.000,00	SATUAN POLISI PAMONG PRAJA
	1.05.01.2.05.0009	Pendidikan dan Pelatihan Pegawai Berdasarkan Tugas dan Fungsi														

NO	KODE	URUSAN / BIDANG URUSAN / PROGRAM / KEGIATAN / SUB KEGIATAN	INDIKATOR PROGRAM / KEGIATAN / SUB KEGIATAN	TARGET AKHIR PERIODE RENSTRA OPD	REALISASI CAPAIAN RENJA OPD TAHUN 2022	PRAKIRAAN CAPAIAN TARGET RENJA OPD TAHUN 2023	CAPAIAN KINERJA DAN KERANGKA PENDANAAN						KELOMPOK SASARAN	PRAKIRAAN MAJU RENCANA TAHUN 2025		PERANGKAT DAERAH PENANGGUNG JAWAB
							TARGET 2024	PAGU INDIKATIF (Rp)	LOKASI	SUMBER DANA	PRIORITAS			TARGET	PAGU INDIKATIF (Rp)	
											NASIONAL	DAERAH				
1	2	3	4	5	6	7	8	9	10	11	12	13	14	15	16	17
			Jumlah Pegawai Berdasarkan Tugas dan Fungsi yang Mengikuti Pendidikan dan Pelatihan				151 Orang	0,00	Kota Solok, Semua Kecamatan, Semua Kel/Desa	DANA TRANSFER UMUM-DANA ALOKASI UMUM	-	Meningkatk an kualitas tata kelola penyelengg araan pem erintahan daerah yang bersih, akuntabel dan berkualitas Peningkata n kualitas pelayanan publik dan efisiensi kerja birokrasi	Satuan Polisi Pamong Praja		200.000.000,00	SATUAN POLISI PAMONG PRAJA
	1.05.01.2.06	Administrasi Umum Perangkat Daerah	-	-			-	185.889.900,00			Memperkua t Stabilitas Polhukhank am Dan Tra nsformasi Pelayanan Publik	Meningkatk an kualitas tata kelola penyelengg araan pem erintahan daerah yang bersih, akuntabel dan berkualitas Peningkata n kualitas pelayanan publik dan efisiensi kerja birokrasi	Satuan Polisi Pamong Praja	-	133.200.000,00	SATUAN POLISI PAMONG PRAJA
	1.05.01.2.06.0001	Penyediaan Komponen Instalasi Listrik/Penerangan Bangunan Kantor														
			Jumlah Paket Komponen Instalasi Listrik/Penerangan Bangunan Kantor yang Disediakan				1 Paket	8.361.000,00	Kota Solok, Semua Kecamatan, Semua Kel/Desa	DANA TRANSFER UMUM-DANA ALOKASI UMUM	Memperkua t Stabilitas Polhukhank am Dan Tra nsformasi Pelayanan Publik	Meningkatk an kualitas tata kelola penyelengg araan pem erintahan daerah yang bersih, akuntabel dan berkualitas Peningkata n kualitas pelayanan publik dan efisiensi kerja birokrasi	Satuan Polisi Pamong Praja		5.000.000,00	SATUAN POLISI PAMONG PRAJA
	1.05.01.2.06.0003	Penyediaan Peralatan Rumah Tangga														

NO	KODE	URUSAN / BIDANG URUSAN / PROGRAM / KEGIATAN / SUB KEGIATAN	INDIKATOR PROGRAM / KEGIATAN / SUB KEGIATAN	TARGET AKHIR PERIODE RENSTRA OPD	REALISASI CAPAIAN RENJA OPD TAHUN 2022	PRAKIRAAN CAPAIAN TARGET RENJA OPD TAHUN 2023	CAPAIAN KINERJA DAN KERANGKA PENDANAAN						KELOMPOK SASARAN	PRAKIRAAN MAJU RENCANA TAHUN 2025		PERANGKAT DAERAH PENANGGUNG JAWAB
							TARGET 2024	PAGU INDIKATIF (Rp)	LOKASI	SUMBER DANA	PRIORITAS			TARGET	PAGU INDIKATIF (Rp)	
											NASIONAL	DAERAH				
1	2	3	4	5	6	7	8	9	10	11	12	13	14	15	16	17
			Jumlah Paket Peralatan Rumah Tangga yang Disediakan				1 Paket	0,00	Kota Solok, Semua Kecamatan, Semua Kel/Desa	DANA TRANSFER UMUM-DANA ALOKASI UMUM	-	Meningkatk an kualitas tata kelola penyelengg araan pem erintahan daerah yang bersih, akuntabel dan berkualitas Peningkata n kualitas pelayanan publik dan efisiensi kerja birokrasi	Satuan Polisi Pamong Praja		3.200.000,00	SATUAN POLISI PAMONG PRAJA
	1.05.01.2.06.0004	Penyediaan Bahan Logistik Kantor														
			Jumlah Paket Bahan Logistik Kantor yang Disediakan				1 Paket	46.261.900,00	Kota Solok, Semua Kecamatan, Semua Kel/Desa	DANA TRANSFER UMUM-DANA ALOKASI UMUM	Memperkua t Stabilitas Polhukhank am Dan Tra nsformasi Pelayanan Publik	Meningkatk an kualitas tata kelola penyelengg araan pem erintahan daerah yang bersih, akuntabel dan berkualitas Peningkata n kualitas pelayanan publik dan efisiensi kerja birokrasi	Satuan Polisi Pamong Praja		35.000.000,00	SATUAN POLISI PAMONG PRAJA
	1.05.01.2.06.0005	Penyediaan Barang Cetak dan Penggandaan														
			Jumlah Paket Barang Cetakan dan Penggandaan yang Disediakan				1 Paket	10.050.000,00	Kota Solok, Semua Kecamatan, Semua Kel/Desa	DANA TRANSFER UMUM-DANA ALOKASI UMUM	Memperkua t Stabilitas Polhukhank am Dan Tra nsformasi Pelayanan Publik	Meningkatk an kualitas tata kelola penyelengg araan pem erintahan daerah yang bersih, akuntabel dan berkualitas Peningkata n kualitas pelayanan publik dan efisiensi kerja birokrasi	Satuan Polisi Pamong Praja		14.000.000,00	SATUAN POLISI PAMONG PRAJA
	1.05.01.2.06.0008	Fasilitasi Kunjungan Tamu														

NO	KODE	URUSAN / BIDANG URUSAN / PROGRAM / KEGIATAN / SUB KEGIATAN	INDIKATOR PROGRAM / KEGIATAN / SUB KEGIATAN	TARGET AKHIR PERIODE RENSTRA OPD	REALISASI CAPAIAN RENJA OPD TAHUN 2022	PRAKIRAAN CAPAIAN TARGET RENJA OPD TAHUN 2023	CAPAIAN KINERJA DAN KERANGKA PENDANAAN						KELOMPOK SASARAN	PRAKIRAAN MAJU RENCANA TAHUN 2025		PERANGKAT DAERAH PENANGGUNG JAWAB
							TARGET 2024	PAGU INDIKATIF (Rp)	LOKASI	SUMBER DANA	PRIORITAS			TARGET	PAGU INDIKATIF (Rp)	
											NASIONAL	DAERAH				
1	2	3	4	5	6	7	8	9	10	11	12	13	14	15	16	17
			Jumlah Laporan Fasilitas Kunjungan Tamu				12 Laporan	5.775.000,00	Kota Solok, Semua Kecamatan, Semua Kel/Desa	DANA TRANSFER UMUM-DANA ALOKASI UMUM	Memperkuat Stabilitas Polhukhankam Dan Transformasi Pelayanan Publik	Meningkatkan kualitas tata kelola penyelenggaraan pemerintahan daerah yang bersih, akuntabel dan berkualitas Peningkatan kualitas pelayanan publik dan efisiensi kerja birokrasi	Satuan Polisi Pamong Praja		8.000.000,00	SATUAN POLISI PAMONG PRAJA
	1.05.01.2.06.0009	Penyelenggaraan Rapat Koordinasi dan Konsultasi SKPD														
			Jumlah Laporan Penyelenggaraan Rapat Koordinasi dan Konsultasi SKPD				12 Laporan	115.442.000,00	Kota Solok, Semua Kecamatan, Semua Kel/Desa	DANA TRANSFER UMUM-DANA ALOKASI UMUM	Memperkuat Stabilitas Polhukhankam Dan Transformasi Pelayanan Publik	Meningkatkan kualitas tata kelola penyelenggaraan pemerintahan daerah yang bersih, akuntabel dan berkualitas Peningkatan kualitas pelayanan publik dan efisiensi kerja birokrasi	Satuan Polisi Pamong Praja		68.000.000,00	SATUAN POLISI PAMONG PRAJA
	1.05.01.2.07	Pengadaan Barang Milik Daerah Penunjang Urusan Pemerintah Daerah	-	-			-	0,00			-	Meningkatkan kualitas tata kelola penyelenggaraan pemerintahan daerah yang bersih, akuntabel dan berkualitas Peningkatan kualitas pelayanan publik dan efisiensi kerja birokrasi	Satuan Polisi Pamong Praja	-	418.000.000,00	SATUAN POLISI PAMONG PRAJA
	1.05.01.2.07.0002	Pengadaan Kendaraan Dinas Operasional atau Lapangan														

NO	KODE	URUSAN / BIDANG URUSAN / PROGRAM / KEGIATAN / SUB KEGIATAN	INDIKATOR PROGRAM / KEGIATAN / SUB KEGIATAN	TARGET AKHIR PERIODE RENSTRA OPD	REALISASI CAPAIAN RENJA OPD TAHUN 2022	PRAKIRAAN CAPAIAN TARGET RENJA OPD TAHUN 2023	CAPAIAN KINERJA DAN KERANGKA PENDANAAN						KELOMPOK SASARAN	PRAKIRAAN MAJU RENCANA TAHUN 2025		PERANGKAT DAERAH PENANGGUNG JAWAB
							TARGET 2024	PAGU INDIKATIF (Rp)	LOKASI	SUMBER DANA	PRIORITAS			TARGET	PAGU INDIKATIF (Rp)	
											NASIONAL	DAERAH				
1	2	3	4	5	6	7	8	9	10	11	12	13	14	15	16	17
			Jumlah Unit Kendaraan Dinas Operasional atau Lapangan yang Disediakan				1 Unit	0,00	Kota Solok, Semua Kecamatan, Semua Kel/Desa	DANA TRANSFER UMUM-DANA ALOKASI UMUM	-	Meningkatk an kualitas tata kelola penyelengg araan pem erintahan daerah yang bersih, akuntabel dan berkualitas Peningkata n kualitas pelayanan publik dan efisiensi kerja birokrasi	Satuan Polisi Pamong Praja		410.000.000,00	SATUAN POLISI PAMONG PRAJA
	1.05.01.2.07.0005	Pengadaan Mebel														
			Jumlah Paket Mebel yang Disediakan				12 Unit	0,00	Kota Solok, Semua Kecamatan, Semua Kel/Desa	DANA TRANSFER UMUM-DANA ALOKASI UMUM	-	Meningkatk an kualitas tata kelola penyelengg araan pem erintahan daerah yang bersih, akuntabel dan berkualitas Peningkata n kualitas pelayanan publik dan efisiensi kerja birokrasi	Satuan Polisi Pamong Praja		8.000.000,00	SATUAN POLISI PAMONG PRAJA
	1.05.01.2.08	Penyediaan Jasa Penunjang Urusan Pemerintahan Daerah	-	-			-	1.154.382.912,00			Memperkua t Stabilitas Polhukhank am Dan Tra nsformasi Pelayanan Publik	Meningkatk an kualitas tata kelola penyelengg araan pem erintahan daerah yang bersih, akuntabel dan berkualitas Peningkata n kualitas pelayanan publik dan efisiensi kerja birokrasi	Satuan Polisi Pamong Praja	-	3.042.000.000,00	SATUAN POLISI PAMONG PRAJA
	1.05.01.2.08.0001	Penyediaan Jasa Surat Menyurat														

NO	KODE	URUSAN / BIDANG URUSAN / PROGRAM / KEGIATAN / SUB KEGIATAN	INDIKATOR PROGRAM / KEGIATAN / SUB KEGIATAN	TARGET AKHIR PERIODE RENSTRA OPD	REALISASI CAPAIAN RENJA OPD TAHUN 2022	PRAKIRAAN CAPAIAN TARGET RENJA OPD TAHUN 2023	CAPAIAN KINERJA DAN KERANGKA PENDANAAN						KELOMPOK SASARAN	PRAKIRAAN MAJU RENCANA TAHUN 2025		PERANGKAT DAERAH PENANGGUNG JAWAB
							TARGET 2024	PAGU INDIKATIF (Rp)	LOKASI	SUMBER DANA	PRIORITAS			TARGET	PAGU INDIKATIF (Rp)	
											NASIONAL	DAERAH				
1	2	3	4	5	6	7	8	9	10	11	12	13	14	15	16	17
			<i>Jumlah Laporan Penyediaan Jasa Surat Menyurat</i>				12 Laporan	1.000.000,00	Kota Solok, Semua Kecamatan, Semua Kel/Desa	DANA TRANSFER UMUM-DANA ALOKASI UMUM	Memperkuat Stabilitas Polhukhankam Dan Transformasi Pelayanan Publik	Meningkatkan kualitas tata kelola penyelenggaraan pemerintahan daerah yang bersih, akuntabel dan berkualitas Peningkatan kualitas pelayanan publik dan efisiensi kerja birokrasi	Satuan Polisi Pamong Praja		2.000.000,00	SATUAN POLISI PAMONG PRAJA
	1.05.01.2.08.0002	Penyediaan Jasa Komunikasi, Sumber Daya Air dan Listrik														
			<i>Jumlah Laporan Penyediaan Jasa Komunikasi, Sumber Daya Air dan Listrik yang Disediakan</i>				12 Laporan	65.412.912,00	Kota Solok, Semua Kecamatan, Semua Kel/Desa	DANA TRANSFER UMUM-DANA ALOKASI UMUM	Memperkuat Stabilitas Polhukhankam Dan Transformasi Pelayanan Publik	Meningkatkan kualitas tata kelola penyelenggaraan pemerintahan daerah yang bersih, akuntabel dan berkualitas Peningkatan kualitas pelayanan publik dan efisiensi kerja birokrasi	Satuan Polisi Pamong Praja		40.000.000,00	SATUAN POLISI PAMONG PRAJA
	1.05.01.2.08.0004	Penyediaan Jasa Pelayanan Umum Kantor														
			<i>Jumlah Laporan Penyediaan Jasa Pelayanan Umum Kantor yang Disediakan</i>				12 Laporan	1.087.970.000,00	Kota Solok, Semua Kecamatan, Semua Kel/Desa	DANA TRANSFER UMUM-DANA ALOKASI UMUM	Memperkuat Stabilitas Polhukhankam Dan Transformasi Pelayanan Publik	Meningkatkan kualitas tata kelola penyelenggaraan pemerintahan daerah yang bersih, akuntabel dan berkualitas Peningkatan kualitas pelayanan publik dan efisiensi kerja birokrasi	Satuan Polisi Pamong Praja		3.000.000.000,00	SATUAN POLISI PAMONG PRAJA

NO	KODE	URUSAN / BIDANG URUSAN / PROGRAM / KEGIATAN / SUB KEGIATAN	INDIKATOR PROGRAM / KEGIATAN / SUB KEGIATAN	TARGET AKHIR PERIODE RENSTRA OPD	REALISASI CAPAIAN RENJA OPD TAHUN 2022	PRAKIRAAN CAPAIAN TARGET RENJA OPD TAHUN 2023	CAPAIAN KINERJA DAN KERANGKA PENDANAAN						KELOMPOK SASARAN	PRAKIRAAN MAJU RENCANA TAHUN 2025		PERANGKAT DAERAH PENANGGUNG JAWAB
							TARGET 2024	PAGU INDIKATIF (Rp)	LOKASI	SUMBER DANA	PRIORITAS			TARGET	PAGU INDIKATIF (Rp)	
											NASIONAL	DAERAH				
1	2	3	4	5	6	7	8	9	10	11	12	13	14	15	16	17
	1.05.01.2.09	Pemeliharaan Barang Milik Daerah Penunjang Urusan Pemerintahan Daerah	-	-			-	205.685.000,00			Memperkuat Stabilitas Polhukhankam Dan Transformasi Pelayanan Publik	Meningkatkan kualitas tata kelola penyelenggaraan pemerintahan daerah yang bersih, akuntabel dan berkualitas Peningkatan kualitas pelayanan publik dan efisiensi kerja birokrasi	Satuan Polisi Pamong Praja	-	285.000.000,00	SATUAN POLISI PAMONG PRAJA
	1.05.01.2.09.0001	Penyediaan Jasa Pemeliharaan, Biaya Pemeliharaan, dan Pajak Kendaraan Perorangan Dinas atau Kendaraan Dinas Jabatan														
			Jumlah Kendaraan Perorangan Dinas atau Kendaraan Dinas Jabatan yang Dipelihara dan dibayarkan Pajaknya				6 Unit	56.275.000,00	Kota Solok, Semua Kecamatan, Semua Kel/Desa	DANA TRANSFER UMUM-DANA ALOKASI UMUM	Memperkuat Stabilitas Polhukhankam Dan Transformasi Pelayanan Publik	Meningkatkan kualitas tata kelola penyelenggaraan pemerintahan daerah yang bersih, akuntabel dan berkualitas Peningkatan kualitas pelayanan publik dan efisiensi kerja birokrasi	Satuan Polisi Pamong Praja		150.000.000,00	SATUAN POLISI PAMONG PRAJA
	1.05.01.2.09.0002	Penyediaan Jasa Pemeliharaan, Biaya Pemeliharaan, Pajak dan Perizinan Kendaraan Dinas Operasional atau Lapangan														
			Jumlah Kendaraan Dinas Operasional atau Lapangan yang Dipelihara dan dibayarkan Pajak dan Perizinannya				4 Unit	124.510.000,00	Kota Solok, Semua Kecamatan, Semua Kel/Desa	DANA TRANSFER UMUM-DANA ALOKASI UMUM	Memperkuat Stabilitas Polhukhankam Dan Transformasi Pelayanan Publik	Meningkatkan kualitas tata kelola penyelenggaraan pemerintahan daerah yang bersih, akuntabel dan berkualitas Peningkatan kualitas pelayanan publik dan efisiensi kerja birokrasi	Satuan Polisi Pamong Praja		100.000.000,00	SATUAN POLISI PAMONG PRAJA
	1.05.01.2.09.0006	Pemeliharaan Peralatan dan Mesin Lainnya														

NO	KODE	URUSAN / BIDANG URUSAN / PROGRAM / KEGIATAN / SUB KEGIATAN	INDIKATOR PROGRAM / KEGIATAN / SUB KEGIATAN	TARGET AKHIR PERIODE RENSTRA OPD	REALISASI CAPAIAN RENJA OPD TAHUN 2022	PRAKIRAAN CAPAIAN TARGET RENJA OPD TAHUN 2023	CAPAIAN KINERJA DAN KERANGKA PENDANAAN						KELOMPOK SASARAN	PRAKIRAAN MAJU RENCANA TAHUN 2025		PERANGKAT DAERAH PENANGGUNG JAWAB
							TARGET 2024	PAGU INDIKATIF (Rp)	LOKASI	SUMBER DANA	PRIORITAS			TARGET	PAGU INDIKATIF (Rp)	
											NASIONAL	DAERAH				
1	2	3	4	5	6	7	8	9	10	11	12	13	14	15	16	17
			Jumlah Peralatan dan Mesin Lainnya yang Dipelihara				4 Unit	9.900.000,00	Kota Solok, Semua Kecamatan, Semua Kel/Desa	DANA TRANSFER UMUM-DANA ALOKASI UMUM	Memperkuat Stabilitas Polhukhankam Dan Transformasi Pelayanan Publik	Meningkatkan kualitas tata kelola penyelenggaraan pemerintahan daerah yang bersih, akuntabel dan berkualitas Peningkatan kualitas pelayanan publik dan efisiensi kerja birokrasi	Satuan Polisi Pamong Praja		10.000.000,00	SATUAN POLISI PAMONG PRAJA
	1.05.01.2.09.0009	Pemeliharaan/Rehabilitasi Gedung Kantor dan Bangunan Lainnya														
			Jumlah Gedung Kantor dan Bangunan Lainnya yang Dipelihara/Direhabilitasi				1 Unit	15.000.000,00	Kota Solok, Semua Kecamatan, Semua Kel/Desa	DANA TRANSFER UMUM-DANA ALOKASI UMUM	Memperkuat Stabilitas Polhukhankam Dan Transformasi Pelayanan Publik	Meningkatkan kualitas tata kelola penyelenggaraan pemerintahan daerah yang bersih, akuntabel dan berkualitas Peningkatan kualitas pelayanan publik dan efisiensi kerja birokrasi	Satuan Polisi Pamong Praja		25.000.000,00	SATUAN POLISI PAMONG PRAJA
2.	1.05.02	PROGRAM PENINGKATAN KETENTERAMAN DAN KETERTIBAN UMUM	-	100 % 100 % 100 % 100 %			-	2.735.882.504,00						100 % 100 % 100 % 100 %	2.476.000.000,00	
	1.05.02.2.01	Penanganan Gangguan Ketenteraman dan Ketertiban Umum dalam 1 (Satu) Daerah Kabupaten/Kota	-	-			-	1.383.666.504,00			Memperkuat Stabilitas Polhukhankam Dan Transformasi Pelayanan Publik	Meningkatkan kualitas tata kelola penyelenggaraan pemerintahan daerah yang bersih, akuntabel dan berkualitas Peningkatan kualitas pelayanan publik dan efisiensi kerja birokrasi	Satuan Polisi Pamong Praja	-	1.024.000.000,00	SATUAN POLISI PAMONG PRAJA

NO	KODE	URUSAN / BIDANG URUSAN / PROGRAM / KEGIATAN / SUB KEGIATAN	INDIKATOR PROGRAM / KEGIATAN / SUB KEGIATAN	TARGET AKHIR PERIODE RENSTRA OPD	REALISASI CAPAIAN RENJA OPD TAHUN 2022	PRAKIRAAN CAPAIAN TARGET RENJA OPD TAHUN 2023	CAPAIAN KINERJA DAN KERANGKA PENDANAAN						KELOMPOK SASARAN	PRAKIRAAN MAJU RENCANA TAHUN 2025		PERANGKAT DAERAH PENANGGUNG JAWAB
							TARGET 2024	PAGU INDIKATIF (Rp)	LOKASI	SUMBER DANA	PRIORITAS			TARGET	PAGU INDIKATIF (Rp)	
											NASIONAL	DAERAH				
1	2	3	4	5	6	7	8	9	10	11	12	13	14	15	16	17
	1.05.02.2.01.0003	Koordinasi Penyelenggaraan Ketentraman dan Ketertiban Umum serta Perlindungan Masyarakat Tingkat Kabupaten/Kota														
			Jumlah Dokumen Hasil Pelaksanaan Koordinasi Penyelenggaraan Ketenteraman, Ketertiban Umum dan Perlindungan Masyarakat Tingkat Kabupaten/Kota				12 Dokumen	87.737.000,00	Kota Solok, Semua Kecamatan, Semua Kel/Desa	DANA TRANSFER UMUM-DANA ALOKASI UMUM	Memperkuat Stabilitas Polhukhankam Dan Transformasi Pelayanan Publik	Meningkatkan kualitas tata kelola penyelenggaraan pemerintahan daerah yang bersih, akuntabel dan berkualitas Peningkatan kualitas pelayanan publik dan efisiensi kerja birokrasi	Satuan Polisi Pamong Praja		100.000.000,00	SATUAN POLISI PAMONG PRAJA
	1.05.02.2.01.0004	Pemberdayaan Perlindungan Masyarakat dalam rangka Ketentraman dan Ketertiban Umum														
			Jumlah Dokumen yang Memuat Hasil Pemberdayaan Perlindungan Masyarakat dalam rangka Ketenteraman dan Ketertiban Umum				12 Dokumen	421.550.000,00	Kota Solok, Semua Kecamatan, Semua Kel/Desa	DANA TRANSFER UMUM-DANA ALOKASI UMUM	Memperkuat Stabilitas Polhukhankam Dan Transformasi Pelayanan Publik	Meningkatkan kualitas tata kelola penyelenggaraan pemerintahan daerah yang bersih, akuntabel dan berkualitas Peningkatan kualitas pelayanan publik dan efisiensi kerja birokrasi	Satuan Polisi Pamong Praja		430.000.000,00	SATUAN POLISI PAMONG PRAJA
	1.05.02.2.01.0005	Peningkatan Kapasitas SDM Satuan Polisi Pamongpraja dan Satuan Perlindungan Masyarakat Termasuk dalam Pelaksanaan Tugas yang Bernuansa Hak Asasi Manusia														
			Jumlah SDM Satuan Polisi Pamongpraja dan Satuan Perlindungan Masyarakat yang Ditingkatkan Kapasitasnya				138 Orang	43.832.500,00	Kota Solok, Semua Kecamatan, Semua Kel/Desa	DANA TRANSFER UMUM-DANA ALOKASI UMUM	Memperkuat Stabilitas Polhukhankam Dan Transformasi Pelayanan Publik	Meningkatkan kualitas tata kelola penyelenggaraan pemerintahan daerah yang bersih, akuntabel dan berkualitas Peningkatan kualitas pelayanan publik dan efisiensi kerja birokrasi	Satuan Polisi Pamong Praja		65.000.000,00	SATUAN POLISI PAMONG PRAJA

NO	KODE	URUSAN / BIDANG URUSAN / PROGRAM / KEGIATAN / SUB KEGIATAN	INDIKATOR PROGRAM / KEGIATAN / SUB KEGIATAN	TARGET AKHIR PERIODE RENSTRA OPD	REALISASI CAPAIAN RENJA OPD TAHUN 2022	PRAKIRAAN CAPAIAN TARGET RENJA OPD TAHUN 2023	CAPAIAN KINERJA DAN KERANGKA PENDANAAN						KELOMPOK SASARAN	PRAKIRAAN MAJU RENCANA TAHUN 2025		PERANGKAT DAERAH PENANGGUNG JAWAB
							TARGET 2024	PAGU INDIKATIF (Rp)	LOKASI	SUMBER DANA	PRIORITAS			TARGET	PAGU INDIKATIF (Rp)	
											NASIONAL	DAERAH				
1	2	3	4	5	6	7	8	9	10	11	12	13	14	15	16	17
	1.05.02.2.01.0006	Kerja Sama antar Lembaga dan Kemitraan dalam Teknik Pencegahan dan Penanganan Gangguan Ketentraman dan Ketertiban Umum														
			Jumlah Dokumen Hasil Pelaksanaan Kerja Sama antar Lembaga dan Kemitraan dalam Teknik Pencegahan Kejahatan				12 Dokumen	454.627.004,00	Kota Solok, Semua Kecamatan, Semua Kel/Desa	DANA TRANSFER UMUM-DANA ALOKASI UMUM	Memperkuat Stabilitas Polhukhankam Dan Transformasi Pelayanan Publik	Meningkatkan kualitas tata kelola penyelenggaraan pemerintahan daerah yang bersih, akuntabel dan berkualitas Peningkatan kualitas pelayanan publik dan efisiensi kerja birokrasi	Satuan Polisi Pamong Praja		0,00	SATUAN POLISI PAMONG PRAJA
	1.05.02.2.01.0015	Pencegahan Gangguan Ketenteraman dan Ketertiban Umum Melalui Deteksi Dini dan Cegah Dini, Pembinaan dan Penyuluhan, Pelaksanaan Patroli, Pengamanan, dan Pengawasan														
			Jumlah Laporan Gangguan Ketenteraman dan Ketertiban Umum yang Dicegah Melalui Deteksi Dini dan Cegah Dini, Pembinaan dan Penyuluhan, Patroli, Pengamanan, dan Pengawasan				5 laporan	359.200.000,00	Kota Solok, Semua Kecamatan, Semua Kel/Desa	DANA TRANSFER UMUM-DANA ALOKASI UMUM	Memperkuat Stabilitas Polhukhankam Dan Transformasi Pelayanan Publik	Meningkatkan kualitas tata kelola penyelenggaraan pemerintahan daerah yang bersih, akuntabel dan berkualitas Peningkatan kualitas pelayanan publik dan efisiensi kerja birokrasi	Satuan Polisi Pamong Praja		400.000.000,00	SATUAN POLISI PAMONG PRAJA
	1.05.02.2.01.0016	Penindakan Atas Gangguan Ketenteraman dan Ketertiban Umum berdasarkan Perda dan Perkada Melalui Penertiban dan Penanganan Unjuk Rasa dan Kerusuhan Massa														
			Jumlah Laporan Gangguan Ketenteraman dan Ketertiban Umum berdasarkan Perda dan Perkada Melalui Penertiban dan Penanganan Unjuk Rasa dan Kerusuhan Massa yang Dilakukan Penindakan				30 Laporan	5.160.000,00	Kota Solok, Semua Kecamatan, Semua Kel/Desa	DANA TRANSFER UMUM-DANA ALOKASI UMUM	Memperkuat Stabilitas Polhukhankam Dan Transformasi Pelayanan Publik	Meningkatkan kualitas tata kelola penyelenggaraan pemerintahan daerah yang bersih, akuntabel dan berkualitas Peningkatan kualitas pelayanan publik dan efisiensi kerja birokrasi	Satuan Polisi Pamong Praja		25.000.000,00	SATUAN POLISI PAMONG PRAJA

NO	KODE	URUSAN / BIDANG URUSAN / PROGRAM / KEGIATAN / SUB KEGIATAN	INDIKATOR PROGRAM / KEGIATAN / SUB KEGIATAN	TARGET AKHIR PERIODE RENSTRA OPD	REALISASI CAPAIAN RENJA OPD TAHUN 2022	PRAKIRAAN CAPAIAN TARGET RENJA OPD TAHUN 2023	CAPAIAN KINERJA DAN KERANGKA PENDANAAN						KELOMPOK SASARAN	PRAKIRAAN MAJU RENCANA TAHUN 2025		PERANGKAT DAERAH PENANGGUNG JAWAB
							TARGET 2024	PAGU INDIKATIF (Rp)	LOKASI	SUMBER DANA	PRIORITAS			TARGET	PAGU INDIKATIF (Rp)	
											NASIONAL	DAERAH				
1	2	3	4	5	6	7	8	9	10	11	12	13	14	15	16	17
	1.05.02.2.01.0017	Penyediaan Layanan dasar dalam rangka Dampak Penegakan Peraturan Daerah dan Perturan kepala daerah														
			Jumlah Laporan Penyediaan Layanan Dampak Penegakan Perda dan Perkada yang Terlayani				12 Laporan	11.560.000,00	Kota Solok, Semua Kecamatan, Semua Kel/Desa	DANA TRANSFER UMUM-DANA ALOKASI UMUM	Memperkuat Stabilitas Polhukhankam Dan Transformasi Pelayanan Publik	Meningkatkan kualitas tata kelola penyelenggaraan pemerintahan daerah yang bersih, akuntabel dan berkualitas Peningkatan kualitas pelayanan publik dan efisiensi kerja birokrasi	Satuan Polisi Pamong Praja		4.000.000,00	SATUAN POLISI PAMONG PRAJA
	1.05.02.2.02	Penegakan Peraturan Daerah Kabupaten/Kota dan Peraturan Bupati/Wali Kota	-	-			-	1.337.652.000,00			Memperkuat Stabilitas Polhukhankam Dan Transformasi Pelayanan Publik	Meningkatkan kualitas tata kelola penyelenggaraan pemerintahan daerah yang bersih, akuntabel dan berkualitas Peningkatan kualitas pelayanan publik dan efisiensi kerja birokrasi	Satuan Polisi Pamong Praja	-	1.430.000.000,00	SATUAN POLISI PAMONG PRAJA
	1.05.02.2.02.0010	Sosialisasi Penegakan Peraturan Daerah dan Peraturan Kepala Daerah														
			Jumlah Laporan Hasil Pelaksanaan Sosialisasi Penegakan Peraturan Daerah dan Peraturan Kepala Daerah				12 Laporan	102.247.000,00	Kota Solok, Semua Kecamatan, Semua Kel/Desa	DANA TRANSFER UMUM-DANA ALOKASI UMUM	Memperkuat Stabilitas Polhukhankam Dan Transformasi Pelayanan Publik	Meningkatkan kualitas tata kelola penyelenggaraan pemerintahan daerah yang bersih, akuntabel dan berkualitas Peningkatan kualitas pelayanan publik dan efisiensi kerja birokrasi	Satuan Polisi Pamong Praja		380.000.000,00	SATUAN POLISI PAMONG PRAJA
	1.05.02.2.02.0011	Penanganan Atas Pelanggaran Peraturan Daerah dan Peraturan Kepala daerah														

NO	KODE	URUSAN / BIDANG URUSAN / PROGRAM / KEGIATAN / SUB KEGIATAN	INDIKATOR PROGRAM / KEGIATAN / SUB KEGIATAN	TARGET AKHIR PERIODE RENSTRA OPD	REALISASI CAPAIAN RENJA OPD TAHUN 2022	PRAKIRAAN CAPAIAN TARGET RENJA OPD TAHUN 2023	CAPAIAN KINERJA DAN KERANGKA PENDANAAN						KELOMPOK SASARAN	PRAKIRAAN MAJU RENCANA TAHUN 2025		PERANGKAT DAERAH PENANGGUNG JAWAB
							TARGET 2024	PAGU INDIKATIF (Rp)	LOKASI	SUMBER DANA	PRIORITAS			TARGET	PAGU INDIKATIF (Rp)	
											NASIONAL	DAERAH				
1	2	3	4	5	6	7	8	9	10	11	12	13	14	15	16	17
			Jumlah Laporan Pelaksanaan Penanganan Atas Pelanggaran Peraturan Daerah dan Peraturan kepala daerah Sesuai SOP				12 Laporan	356.645.000,00	Kota Solok, Semua Kecamatan, Semua Kel/Desa	DANA TRANSFER UMUM-DANA ALOKASI UMUM	Memperkuat Stabilitas Polhukhankam Dan Transformasi Pelayanan Publik	Meningkatkan kualitas tata kelola penyelenggaraan pemerintahan daerah yang bersih, akuntabel dan berkualitas Peningkatan kualitas pelayanan publik dan efisiensi kerja birokrasi	Satuan Polisi Pamong Praja		400.000.000,00	SATUAN POLISI PAMONG PRAJA
	1.05.02.2.02.0012	Pengawasan Atas Kepatuhan Terhadap Pelaksanaan Peraturan Daerah dan Peraturan Kepala Daerah														
			Jumlah Laporan Hasil Pelaksanaan Pengawasan yang Dilakukan Terhadap Kepatuhan Terhadap Pelaksanaan Peraturan Daerah dan Peraturan Kepala Daerah				12 Laporan	878.760.000,00	Kota Solok, Semua Kecamatan, Semua Kel/Desa	DANA TRANSFER UMUM-DANA ALOKASI UMUM	Memperkuat Stabilitas Polhukhankam Dan Transformasi Pelayanan Publik	Meningkatkan kualitas tata kelola penyelenggaraan pemerintahan daerah yang bersih, akuntabel dan berkualitas Peningkatan kualitas pelayanan publik dan efisiensi kerja birokrasi	Satuan Polisi Pamong Praja		650.000.000,00	SATUAN POLISI PAMONG PRAJA
	1.05.02.2.03	Pembinaan Penyidik Pegawai Negeri Sipil (PPNS) Kabupaten/Kota	-	-			-	14.564.000,00			Memperkuat Stabilitas Polhukhankam Dan Transformasi Pelayanan Publik	Meningkatkan kualitas tata kelola penyelenggaraan pemerintahan daerah yang bersih, akuntabel dan berkualitas Peningkatan kualitas pelayanan publik dan efisiensi kerja birokrasi	Satuan Polisi Pamong Praja	-	22.000.000,00	SATUAN POLISI PAMONG PRAJA
	1.05.02.2.03.0006	Pengembangan Kapasitas dan Karier PPNS														

NO	KODE	URUSAN / BIDANG URUSAN / PROGRAM / KEGIATAN / SUB KEGIATAN	INDIKATOR PROGRAM / KEGIATAN / SUB KEGIATAN	TARGET AKHIR PERIODE RENSTRA OPD	REALISASI CAPAIAN RENJA OPD TAHUN 2022	PRAKIRAAN CAPAIAN TARGET RENJA OPD TAHUN 2023	CAPAIAN KINERJA DAN KERANGKA PENDANAAN						KELOMPOK SASARAN	PRAKIRAAN MAJU RENCANA TAHUN 2025		PERANGKAT DAERAH PENANGGUNG JAWAB
							TARGET 2024	PAGU INDIKATIF (Rp)	LOKASI	SUMBER DANA	PRIORITAS			TARGET	PAGU INDIKATIF (Rp)	
											NASIONAL	DAERAH				
1	2	3	4	5	6	7	8	9	10	11	12	13	14	15	16	17
			Jumlah Laporan Hasil Pengembangan dan Peningkatan Kapasitas Pejabat PPNS Penegak Perda				12 Laporan	14.564.000,00	Kota Solok, Semua Kecamatan, Semua Kel/Desa	DANA TRANSFER UMUM-DANA ALOKASI UMUM	Memperkuat Stabilitas Polhukhankam Dan Transformasi Pelayanan Publik	Meningkatkan kualitas tata kelola penyelenggaraan pemerintahan daerah yang bersih, akuntabel dan berkualitas Peningkatan kualitas pelayanan publik dan efisiensi kerja birokrasi	Satuan Polisi Pamong Praja		22.000.000,00	SATUAN POLISI PAMONG PRAJA
		BADAN PENANGGULANGAN BENCANA DAERAH						3.662.214.951,00							4.410.829.901,00	
	1	URUSAN PEMERINTAHAN WAJIB YANG BERKAITAN DENGAN PELAYANAN DASAR						3.662.214.951,00							4.410.829.901,00	
	1.05	URUSAN PEMERINTAHAN BIDANGKETENTERAMAN DAN KETERTIBAN UMUM SERTA PERLINDUNGAN MASYARAKAT						3.662.214.951,00							4.410.829.901,00	
1.	1.05.01	PROGRAM PENUNJANG URUSAN PEMERINTAHAN DAERAH KABUPATEN/KOTA	Persentase Cakupan Pemenuhan Kebutuhan Pelayanan Kantor	-			100 %	2.634.812.192,00						-	2.972.559.201,00	
	1.05.01.2.01	Perencanaan, Penganggaran, dan Evaluasi Kinerja Perangkat Daerah	Persentase sinkronisasi perencanaan dan pelaksanaan kinerja perangkat daerah	-			100 %	1.850.000,00			Memperkuat Stabilitas Polhukhankam Dan Transformasi Pelayanan Publik	Meningkatkan kualitas tata kelola penyelenggaraan pemerintahan daerah yang bersih, akuntabel dan berkualitas Peningkatan kualitas pelayanan publik dan efisiensi kerja birokrasi	BPBD	-	1.569.800,00	BADAN PENANGGULANGAN BENCANA DAERAH
	1.05.01.2.01.0001	Penyusunan Dokumen Perencanaan Perangkat Daerah														

NO	KODE	URUSAN / BIDANG URUSAN / PROGRAM / KEGIATAN / SUB KEGIATAN	INDIKATOR PROGRAM / KEGIATAN / SUB KEGIATAN	TARGET AKHIR PERIODE RENSTRA OPD	REALISASI CAPAIAN RENJA OPD TAHUN 2022	PRAKIRAAN CAPAIAN TARGET RENJA OPD TAHUN 2023	CAPAIAN KINERJA DAN KERANGKA PENDANAAN						KELOMPOK SASARAN	PRAKIRAAN MAJU RENCANA TAHUN 2025		PERANGKAT DAERAH PENANGGUNG JAWAB
							TARGET 2024	PAGU INDIKATIF (Rp)	LOKASI	SUMBER DANA	PRIORITAS			TARGET	PAGU INDIKATIF (Rp)	
											NASIONAL	DAERAH				
1	2	3	4	5	6	7	8	9	10	11	12	13	14	15	16	17
			Jumlah Dokumen Perencanaan Perangkat Daerah				2 Dokumen	462.500,00	Kota Solok, Semua Kecamatan, Semua Kel/Desa	DANA TRANSFER UMUM-DANA ALOKASI UMUM	Memperkuat Stabilitas Polhukhankam Dan Transformasi Pelayanan Publik	Meningkatkan kualitas tata kelola penyelenggaraan pemerintahan daerah yang bersih, akuntabel dan berkualitas Peningkatan kualitas pelayanan publik dan efisiensi kerja birokrasi	BPBD		342.200,00	BADAN PENANGGULANGAN BENCANA DAERAH
	1.05.01.2.01.0004	Koordinasi dan Penyusunan DPA-SKPD														
			Jumlah Dokumen DPA-SKPD dan Laporan Hasil Koordinasi Penyusunan Dokumen DPA-SKPD				4 Dokumen	462.500,00	Kota Solok, Semua Kecamatan, Semua Kel/Desa	DANA TRANSFER UMUM-DANA ALOKASI UMUM	Memperkuat Stabilitas Polhukhankam Dan Transformasi Pelayanan Publik	Meningkatkan kualitas tata kelola penyelenggaraan pemerintahan daerah yang bersih, akuntabel dan berkualitas Peningkatan kualitas pelayanan publik dan efisiensi kerja birokrasi	BPBD		368.200,00	BADAN PENANGGULANGAN BENCANA DAERAH
	1.05.01.2.01.0006	Koordinasi dan Penyusunan Laporan Capaian Kinerja dan Ikhtisar Realisasi Kinerja SKPD														
			Jumlah Laporan Capaian Kinerja dan Ikhtisar Realisasi Kinerja SKPD dan Laporan Hasil Koordinasi Penyusunan Laporan Capaian Kinerja dan Ikhtisar Realisasi Kinerja SKPD				4 Laporan	462.500,00	Kota Solok, Semua Kecamatan, Semua Kel/Desa	DANA TRANSFER UMUM-DANA ALOKASI UMUM	Memperkuat Stabilitas Polhukhankam Dan Transformasi Pelayanan Publik	Meningkatkan kualitas tata kelola penyelenggaraan pemerintahan daerah yang bersih, akuntabel dan berkualitas Peningkatan kualitas pelayanan publik dan efisiensi kerja birokrasi	BPBD		500.800,00	BADAN PENANGGULANGAN BENCANA DAERAH
	1.05.01.2.01.0007	Evaluasi Kinerja Perangkat Daerah														

NO	KODE	URUSAN / BIDANG URUSAN / PROGRAM / KEGIATAN / SUB KEGIATAN	INDIKATOR PROGRAM / KEGIATAN / SUB KEGIATAN	TARGET AKHIR PERIODE RENSTRA OPD	REALISASI CAPAIAN RENJA OPD TAHUN 2022	PRAKIRAAN CAPAIAN TARGET RENJA OPD TAHUN 2023	CAPAIAN KINERJA DAN KERANGKA PENDANAAN						KELOMPOK SASARAN	PRAKIRAAN MAJU RENCANA TAHUN 2025		PERANGKAT DAERAH PENANGGUNG JAWAB
							TARGET 2024	PAGU INDIKATIF (Rp)	LOKASI	SUMBER DANA	PRIORITAS			TARGET	PAGU INDIKATIF (Rp)	
											NASIONAL	DAERAH				
1	2	3	4	5	6	7	8	9	10	11	12	13	14	15	16	17
			<i>Jumlah Laporan Evaluasi Kinerja Perangkat Daerah</i>				16 Laporan	462.500,00	Kota Solok, Semua Kecamatan, Semua Kel/Desa	DANA TRANSFER UMUM-DANA ALOKASI UMUM	Memperkuat Stabilitas Polhukhankam Dan Transformasi Pelayanan Publik	Meningkatkan kualitas tata kelola penyelenggaraan pemerintahan daerah yang bersih, akuntabel dan berkualitas Peningkatan kualitas pelayanan publik dan efisiensi kerja birokrasi	BPBD		358.600,00	BADAN PENANGGULANGAN BENCANA DAERAH
	1.05.01.2.02	Administrasi Keuangan Perangkat Daerah	<i>Cakupan Pelayanan Administrasi Keuangan Perangkat Daerah</i>	-			100 %	1.510.581.102,00			Memperkuat Stabilitas Polhukhankam Dan Transformasi Pelayanan Publik	Peningkatan kualitas pelayanan publik dan efisiensi kerja birokrasi	BPBD	-	1.762.121.301,00	BADAN PENANGGULANGAN BENCANA DAERAH
	1.05.01.2.02.0001	Penyediaan Gaji dan Tunjangan ASN														
			<i>Jumlah Orang yang Menerima Gaji dan Tunjangan ASN</i>				14 Orang/bulan	1.510.181.102,00	Kota Solok, Semua Kecamatan, Semua Kel/Desa	DANA TRANSFER UMUM-DANA ALOKASI UMUM	Memperkuat Stabilitas Polhukhankam Dan Transformasi Pelayanan Publik	Peningkatan kualitas pelayanan publik dan efisiensi kerja birokrasi	BPBD		1.761.778.901,00	BADAN PENANGGULANGAN BENCANA DAERAH
	1.05.01.2.02.0007	Koordinasi dan Penyusunan Laporan Keuangan Bulanan/ Triwulanan/ Semesteran SKPD														
			<i>Jumlah Laporan Keuangan Bulanan/ Triwulanan/ Semesteran SKPD dan Laporan Koordinasi Penyusunan Laporan Keuangan Bulanan/Triwulanan/Semesteran SKPD</i>				12 Laporan	400.000,00	Kota Solok, Semua Kecamatan, Semua Kel/Desa	DANA TRANSFER UMUM-DANA ALOKASI UMUM	Memperkuat Stabilitas Polhukhankam Dan Transformasi Pelayanan Publik	Meningkatkan kualitas tata kelola penyelenggaraan pemerintahan daerah yang bersih, akuntabel dan berkualitas Peningkatan kualitas pelayanan publik dan efisiensi kerja birokrasi	BPBD		342.400,00	BADAN PENANGGULANGAN BENCANA DAERAH
	1.05.01.2.02.0008	Penyusunan Pelaporan dan Analisis Prognosis Realisasi Anggaran														

NO	KODE	URUSAN / BIDANG URUSAN / PROGRAM / KEGIATAN / SUB KEGIATAN	INDIKATOR PROGRAM / KEGIATAN / SUB KEGIATAN	TARGET AKHIR PERIODE RENSTRA OPD	REALISASI CAPAIAN RENJA OPD TAHUN 2022	PRAKIRAAN CAPAIAN TARGET RENJA OPD TAHUN 2023	CAPAIAN KINERJA DAN KERANGKA PENDANAAN						KELOMPOK SASARAN	PRAKIRAAN MAJU RENCANA TAHUN 2025		PERANGKAT DAERAH PENANGGUNG JAWAB
							TARGET 2024	PAGU INDIKATIF (Rp)	LOKASI	SUMBER DANA	PRIORITAS			TARGET	PAGU INDIKATIF (Rp)	
											NASIONAL	DAERAH				
1	2	3	4	5	6	7	8	9	10	11	12	13	14	15	16	17
			Jumlah Dokumen Pelaporan dan Analisis Prognosis Realisasi Anggaran				18 Dokumen	0,00	Kota Solok, Semua Kecamatan, Semua Kel/Desa	DANA TRANSFER UMUM-DANA ALOKASI UMUM	Memperkuat Stabilitas Polhukhankam Dan Transformasi Pelayanan Publik	-	BPBD		0,00	BADAN PENANGGULANGAN BENCANA DAERAH
	1.05.01.2.06	Administrasi Umum Perangkat Daerah	Cakupan Pelayanan Administrasi Umum Perangkat Daerah	-			100 %	189.544.090,00			Memperkuat Stabilitas Polhukhankam Dan Transformasi Pelayanan Publik	Meningkatkan kualitas Sumber Daya Manusia yang sehat, berpengetahuan, terampil dan berdayasaing Peningkatan kualitas pelayanan publik dan efisiensi kerja birokrasi	BPBD	-	213.283.100,00	BADAN PENANGGULANGAN BENCANA DAERAH
	1.05.01.2.06.0001	Penyediaan Komponen Instalasi Listrik/Penerangan Bangunan Kantor														
			Jumlah Paket Komponen Instalasi Listrik/Penerangan Bangunan Kantor yang Disediakan				53 Paket	1.637.300,00	Kota Solok, Semua Kecamatan, Semua Kel/Desa	DANA TRANSFER UMUM-DANA ALOKASI UMUM	Memperkuat Stabilitas Polhukhankam Dan Transformasi Pelayanan Publik	Meningkatkan kualitas Sumber Daya Manusia yang sehat, berpengetahuan, terampil dan berdayasaing Peningkatan kualitas pelayanan publik dan efisiensi kerja birokrasi	BPBD		1.637.300,00	BADAN PENANGGULANGAN BENCANA DAERAH
	1.05.01.2.06.0002	Penyediaan Peralatan dan Perlengkapan Kantor														
			Jumlah Paket Peralatan dan Perlengkapan Kantor yang Disediakan				1 Paket	10.441.800,00	Kota Solok, Semua Kecamatan, Semua Kel/Desa	DANA TRANSFER UMUM-DANA ALOKASI UMUM	Memperkuat Stabilitas Polhukhankam Dan Transformasi Pelayanan Publik	Peningkatan kualitas pelayanan publik dan efisiensi kerja birokrasi	BPBD		10.441.800,00	BADAN PENANGGULANGAN BENCANA DAERAH
	1.05.01.2.06.0003	Penyediaan Peralatan Rumah Tangga														

NO	KODE	URUSAN / BIDANG URUSAN / PROGRAM / KEGIATAN / SUB KEGIATAN	INDIKATOR PROGRAM / KEGIATAN / SUB KEGIATAN	TARGET AKHIR PERIODE RENSTRA OPD	REALISASI CAPAIAN RENJA OPD TAHUN 2022	PRAKIRAAN CAPAIAN TARGET RENJA OPD TAHUN 2023	CAPAIAN KINERJA DAN KERANGKA PENDANAAN						KELOMPOK SASARAN	PRAKIRAAN MAJU RENCANA TAHUN 2025		PERANGKAT DAERAH PENANGGUNG JAWAB
							TARGET 2024	PAGU INDIKATIF (Rp)	LOKASI	SUMBER DANA	PRIORITAS			TARGET	PAGU INDIKATIF (Rp)	
											NASIONAL	DAERAH				
1	2	3	4	5	6	7	8	9	10	11	12	13	14	15	16	17
			Jumlah Paket Peralatan Rumah Tangga yang Disediakan				3 Paket	2.020.000,00	Kota Solok, Semua Kecamatan, Semua Kel/Desa	DANA TRANSFER UMUM-DANA ALOKASI UMUM	Memperku a t Stabilitas Polhukhank am Dan Tra nsformasi Pelayanan Publik	Meningkatk an kualitas Sumber Daya Manusia yang sehat, berpengeta huan, terampil dan berdaya saing Peningkata n kualitas pelayanan publik dan efisiensi kerja birokrasi	BPBD		2.020.000,00	BADAN PENANGGULANGAN BENCANA DAERAH
	1.05.01.2.06.0004	Penyediaan Bahan Logistik Kantor														
			Jumlah Paket Bahan Logistik Kantor yang Disediakan				53 Paket	22.997.590,00	Kota Solok, Semua Kecamatan, Semua Kel/Desa	DANA TRANSFER UMUM-DANA ALOKASI UMUM	Memperku a t Stabilitas Polhukhank am Dan Tra nsformasi Pelayanan Publik	Peningkata n kualitas pelayanan publik dan efisiensi kerja birokrasi	BPBD		24.000.000,00	BADAN PENANGGULANGAN BENCANA DAERAH
	1.05.01.2.06.0005	Penyediaan Barang Cetak dan Penggandaan														
			Jumlah Paket Barang Cetakan dan Penggandaan yang Disediakan				2 Paket	5.784.000,00	Kota Solok, Semua Kecamatan, Semua Kel/Desa	DANA TRANSFER UMUM-DANA ALOKASI UMUM	Memperku a t Stabilitas Polhukhank am Dan Tra nsformasi Pelayanan Publik	Meningkatk an kualitas tata kelola penyelengg araan pem erintahan daerah yang bersih, akuntabel dan berkualitas Peningkata n kualitas pelayanan publik dan efisiensi kerja birokrasi	BPBD		5.784.000,00	BADAN PENANGGULANGAN BENCANA DAERAH
	1.05.01.2.06.0009	Penyelenggaraan Rapat Koordinasi dan Konsultasi SKPD														

NO	KODE	URUSAN / BIDANG URUSAN / PROGRAM / KEGIATAN / SUB KEGIATAN	INDIKATOR PROGRAM / KEGIATAN / SUB KEGIATAN	TARGET AKHIR PERIODE RENSTRA OPD	REALISASI CAPAIAN RENJA OPD TAHUN 2022	PRAKIRAAN CAPAIAN TARGET RENJA OPD TAHUN 2023	CAPAIAN KINERJA DAN KERANGKA PENDANAAN						KELOMPOK SASARAN	PRAKIRAAN MAJU RENCANA TAHUN 2025		PERANGKAT DAERAH PENANGGUNG JAWAB
							TARGET 2024	PAGU INDIKATIF (Rp)	LOKASI	SUMBER DANA	PRIORITAS			TARGET	PAGU INDIKATIF (Rp)	
											NASIONAL	DAERAH				
1	2	3	4	5	6	7	8	9	10	11	12	13	14	15	16	17
			Jumlah Laporan Penyelenggaraan Rapat Koordinasi dan Konsultasi SKPD				3 Laporan	146.663.400,00	Kota Solok, Semua Kecamatan, Semua Kel/Desa	DANA TRANSFER UMUM-DANA ALOKASI UMUM	Memperkuat Stabilitas Polhukhankam Dan Transformasi Pelayanan Publik	Meningkatkan kualitas Sumber Daya Manusia yang sehat, berpengetahuan, terampil dan berdayasaing Peningkatan kualitas pelayanan publik dan efisiensi kerja birokrasi	BPBD		169.400.000,00	BADAN PENANGGULANGAN BENCANA DAERAH
	1.05.01.2.07	Pengadaan Barang Milik Daerah Penunjang Urusan Pemerintah Daerah	Persentase Cakupan Pemenuhan Kebutuhan Pelayanan Kantor	-			100 %	77.315.000,00			Memperkuat Stabilitas Polhukhankam Dan Transformasi Pelayanan Publik	Meningkatkan kualitas Sumber Daya Manusia yang sehat, berpengetahuan, terampil dan berdayasaing Peningkatan kualitas pelayanan publik dan efisiensi kerja birokrasi	BPBD	-	77.315.000,00	BADAN PENANGGULANGAN BENCANA DAERAH
	1.05.01.2.07.0005	Pengadaan Mebel														
			Jumlah Paket Mebel yang Disediakan				54 Unit	40.000.000,00	Kota Solok, Semua Kecamatan, Semua Kel/Desa	DANA TRANSFER UMUM-DANA ALOKASI UMUM	Memperkuat Stabilitas Polhukhankam Dan Transformasi Pelayanan Publik	Meningkatkan kualitas Sumber Daya Manusia yang sehat, berpengetahuan, terampil dan berdayasaing Peningkatan kualitas pelayanan publik dan efisiensi kerja birokrasi	BPBD		40.000.000,00	BADAN PENANGGULANGAN BENCANA DAERAH
	1.05.01.2.07.0006	Pengadaan Peralatan dan Mesin Lainnya														

NO	KODE	URUSAN / BIDANG URUSAN / PROGRAM / KEGIATAN / SUB KEGIATAN	INDIKATOR PROGRAM / KEGIATAN / SUB KEGIATAN	TARGET AKHIR PERIODE RENSTRA OPD	REALISASI CAPAIAN RENJA OPD TAHUN 2022	PRAKIRAAN CAPAIAN TARGET RENJA OPD TAHUN 2023	CAPAIAN KINERJA DAN KERANGKA PENDANAAN						KELOMPOK SASARAN	PRAKIRAAN MAJU RENCANA TAHUN 2025		PERANGKAT DAERAH PENANGGUNG JAWAB
							TARGET 2024	PAGU INDIKATIF (Rp)	LOKASI	SUMBER DANA	PRIORITAS			TARGET	PAGU INDIKATIF (Rp)	
											NASIONAL	DAERAH				
1	2	3	4	5	6	7	8	9	10	11	12	13	14	15	16	17
			Jumlah Unit Peralatan dan Mesin Lainnya yang Disediakan				3 Unit	37.315.000,00	Kota Solok, Semua Kecamatan, Semua Kel/Desa	DANA TRANSFER UMUM-DANA ALOKASI UMUM	Memperku a t Stabilitas Polhukhank am Dan Tra nsformasi Pelayanan Publik	Meningkatk an kualitas Sumber Daya Manusia yang sehat, berpengeta huan, terampil dan berdaya saing Peningkata n kualitas pelayanan publik dan efisiensi kerja birokrasi	BPBD		37.315.000,00	BADAN PENANGGULANGAN BENCANA DAERAH
	1.05.01.2.07.0011	Pengadaan Sarana dan Prasarana Pendukung Gedung Kantor atau Bangunan Lainnya														
			Jumlah Unit Sarana dan Prasarana Pendukung Gedung Kantor atau Bangunan Lainnya yang Disediakan				0 Unit	0,00	Kota Solok, Semua Kecamatan, Semua Kel/Desa	DANA TRANSFER UMUM-DANA ALOKASI UMUM	Memperku a t Stabilitas Polhukhank am Dan Tra nsformasi Pelayanan Publik	-	BPBD		0,00	BADAN PENANGGULANGAN BENCANA DAERAH
	1.05.01.2.08	Penyediaan Jasa Penunjang Urusan Pemerintahan Daerah	Cakupan Jasa Penunjang Operasional Kantor	-			100 %	750.572.000,00			Memperku a t Stabilitas Polhukhank am Dan Tra nsformasi Pelayanan Publik	-	BPBD	-	805.270.000,00	BADAN PENANGGULANGAN BENCANA DAERAH
	1.05.01.2.08.0002	Penyediaan Jasa Komunikasi, Sumber Daya Air dan Listrik														
			Jumlah Laporan Penyediaan Jasa Komunikasi, Sumber Daya Air dan Listrik yang Disediakan				0 Laporan	0,00	Kota Solok, Semua Kecamatan, Semua Kel/Desa	DANA TRANSFER UMUM-DANA ALOKASI UMUM	Memperku a t Stabilitas Polhukhank am Dan Tra nsformasi Pelayanan Publik	-	BPBD		0,00	BADAN PENANGGULANGAN BENCANA DAERAH
	1.05.01.2.08.0003	Penyediaan Jasa Peralatan dan Perlengkapan Kantor														

NO	KODE	URUSAN / BIDANG URUSAN / PROGRAM / KEGIATAN / SUB KEGIATAN	INDIKATOR PROGRAM / KEGIATAN / SUB KEGIATAN	TARGET AKHIR PERIODE RENSTRA OPD	REALISASI CAPAIAN RENJA OPD TAHUN 2022	PRAKIRAAN CAPAIAN TARGET RENJA OPD TAHUN 2023	CAPAIAN KINERJA DAN KERANGKA PENDANAAN						KELOMPOK SASARAN	PRAKIRAAN MAJU RENCANA TAHUN 2025		PERANGKAT DAERAH PENANGGUNG JAWAB
							TARGET 2024	PAGU INDIKATIF (Rp)	LOKASI	SUMBER DANA	PRIORITAS			TARGET	PAGU INDIKATIF (Rp)	
											NASIONAL	DAERAH				
1	2	3	4	5	6	7	8	9	10	11	12	13	14	15	16	17
			Jumlah Laporan Penyediaan Jasa Peralatan dan Perlengkapan Kantor yang Disediakan				19 Laporan	5.270.000,00	Kota Solok, Semua Kecamatan, Semua Kel/Desa	DANA TRANSFER UMUM-DANA ALOKASI UMUM	Memperku a Stabilitas Polhukhank am Dan Tra nsformasi Pelayanan Publik	Meningkatk an kualitas tata kelola penyelengg araan pem erintahan daerah yang bersih, akuntabel dan berkualitas Peningkata n kualitas pelayanan publik dan efisiensi kerja birokrasi	BPBD		5.270.000,00	BADAN PENANGGULANGAN BENCANA DAERAH
	1.05.01.2.08.0004	Penyediaan Jasa Pelayanan Umum Kantor														
			Jumlah Laporan Penyediaan Jasa Pelayanan Umum Kantor yang Disediakan				12 Laporan	745.302.000,00	Kota Solok, Semua Kecamatan, Semua Kel/Desa	DANA TRANSFER UMUM-DANA ALOKASI UMUM	Memperku a Stabilitas Polhukhank am Dan Tra nsformasi Pelayanan Publik	Meningkatk an kualitas Sumber Daya Manusia yang sehat, berpengeta huan, terampil dan berdaya saing Peningkata n kualitas pelayanan publik dan efisiensi kerja birokrasi	BPBD		800.000.000,00	BADAN PENANGGULANGAN BENCANA DAERAH
	1.05.01.2.09	Pemeliharaan Barang Milik Daerah Penunjang Urusan Pemerintahan Daerah	Persentase Pemeliharaan Barang Milik Daerah	-			100 %	104.950.000,00			Memperku a Stabilitas Polhukhank am Dan Tra nsformasi Pelayanan Publik	Peningkata n kualitas pelayanan publik dan efisiensi kerja birokrasi	BPBD	-	113.000.000,00	BADAN PENANGGULANGAN BENCANA DAERAH
	1.05.01.2.09.0002	Penyediaan Jasa Pemeliharaan, Biaya Pemeliharaan, Pajak dan Perizinan Kendaraan Dinas Operasional atau Lapangan														
			Jumlah Kendaraan Dinas Operasional atau Lapangan yang Dipelihara dan dibayarkan Pajak dan Perizinannya				11 Unit	102.550.000,00	Kota Solok, Semua Kecamatan, Semua Kel/Desa	DANA TRANSFER UMUM-DANA ALOKASI UMUM	Memperku a Stabilitas Polhukhank am Dan Tra nsformasi Pelayanan Publik	Peningkata n kualitas pelayanan publik dan efisiensi kerja birokrasi	BPBD		110.000.000,00	BADAN PENANGGULANGAN BENCANA DAERAH
	1.05.01.2.09.0009	Pemeliharaan/Rehabilitasi Gedung Kantor dan Bangunan Lainnya														

NO	KODE	URUSAN / BIDANG URUSAN / PROGRAM / KEGIATAN / SUB KEGIATAN	INDIKATOR PROGRAM / KEGIATAN / SUB KEGIATAN	TARGET AKHIR PERIODE RENSTRA OPD	REALISASI CAPAIAN RENJA OPD TAHUN 2022	PRAKIRAAN CAPAIAN TARGET RENJA OPD TAHUN 2023	CAPAIAN KINERJA DAN KERANGKA PENDANAAN						KELOMPOK SASARAN	PRAKIRAAN MAJU RENCANA TAHUN 2025		PERANGKAT DAERAH PENANGGUNG JAWAB
							TARGET 2024	PAGU INDIKATIF (Rp)	LOKASI	SUMBER DANA	PRIORITAS			TARGET	PAGU INDIKATIF (Rp)	
											NASIONAL	DAERAH				
1	2	3	4	5	6	7	8	9	10	11	12	13	14	15	16	17
			Jumlah Gedung Kantor dan Bangunan Lainnya yang Dipelihara/Direhabilitasi				8 Unit	2.400.000,00	Kota Solok, Semua Kecamatan, Semua Kel/Desa	DANA TRANSFER UMUM-DANA ALOKASI UMUM	Memperkuat Stabilitas Polhukhankam Dan Transformasi Pelayanan Publik	Meningkatkan kualitas tata kelola penyelenggaraan pemerintahan daerah yang bersih, akuntabel dan berkualitas Peningkatan kualitas pelayanan publik dan efisiensi kerja birokrasi	BPBD		3.000.000,00	BADAN PENANGGULANGAN BENCANA DAERAH
2.	1.05.03	PROGRAM PENANGGULANGAN BENCANA	Persentase Masyarakat yang Mendapat Layanan Penanggulangan Bencana	100 % 100 % 100 %			95 %	1.027.402.759,00						100 % 100 % 100 %	1.438.270.700,00	
	1.05.03.2.01	Pelayanan Informasi Rawan Bencana Kabupaten/Kota	Persentase Kawasan Rawan Bencana yang Mendapat Informasi Rawan Bencana	-			90 %	19.500.000,00			Memperkuat Stabilitas Polhukhankam Dan Transformasi Pelayanan Publik	Meningkatkan kualitas tata kelola penyelenggaraan pemerintahan daerah yang bersih, akuntabel dan berkualitas Peningkatan kualitas pelayanan publik dan efisiensi kerja birokrasi	BPBD	-	3.237.500,00	BADAN PENANGGULANGAN BENCANA DAERAH
	1.05.03.2.01.0004	Sosialisasi, Komunikasi, Informasi dan Edukasi (KIE) Rawan Bencana Kabupaten/Kota (Per Jenis Ancaman Bencana)														
			Jumlah warga negara termasuk kelompok rentan di kawasan rawan bencana bencana Kabupaten/Kota yang memperoleh sosialisasi, komunikasi, informasi dan edukasi sesuai jenis ancaman bencana yang ada di kawasan tempat tinggalnya selama 1 (satu) tahun				40 Orang	19.500.000,00	Kota Solok, Semua Kecamatan, Semua Kel/Desa	DANA TRANSFER UMUM-DANA ALOKASI UMUM	Memperkuat Stabilitas Polhukhankam Dan Transformasi Pelayanan Publik	Meningkatkan kualitas tata kelola penyelenggaraan pemerintahan daerah yang bersih, akuntabel dan berkualitas Peningkatan kualitas pelayanan publik dan efisiensi kerja birokrasi	BPBD		3.237.500,00	BADAN PENANGGULANGAN BENCANA DAERAH

NO	KODE	URUSAN / BIDANG URUSAN / PROGRAM / KEGIATAN / SUB KEGIATAN	INDIKATOR PROGRAM / KEGIATAN / SUB KEGIATAN	TARGET AKHIR PERIODE RENSTRA OPD	REALISASI CAPAIAN RENJA OPD TAHUN 2022	PRAKIRAAN CAPAIAN TARGET RENJA OPD TAHUN 2023	CAPAIAN KINERJA DAN KERANGKA PENDANAAN						KELOMPOK SASARAN	PRAKIRAAN MAJU BENCANA TAHUN 2025		PERANGKAT DAERAH PENANGGUNG JAWAB
							TARGET 2024	PAGU INDIKATIF (Rp)	LOKASI	SUMBER DANA	PRIORITAS			TARGET	PAGU INDIKATIF (Rp)	
											NASIONAL	DAERAH				
1	2	3	4	5	6	7	8	9	10	11	12	13	14	15	16	17
	1.05.03.2.02	Pelayanan Pencegahan dan Kesiapsiagaan Terhadap Bencana	Persentase Kawasan Rawan Bencana yang Mendapat Layanan Pencegahan dan kesiapsiagaan	-			100 %	925.500.000,00			Memperkuat Stabilitas Polhukhankam Dan Transformasi Pelayanan Publik	Meningkatkan kualitas Sumber Daya Manusia yang sehat, berpengetahuan, terampil dan berdayasaing Peningkatan kualitas pelayanan publik dan efisiensi kerja birokrasi	Kota Solok, BPBD	-	1.300.513.200,00	BADAN PENANGGULANGAN BENCANA DAERAH
	1.05.03.2.02.0006	Penguatan Kapasitas Kawasan untuk Pencegahan dan Kesiapsiagaan														
			Jumlah Kawasan yang Ditingkatkan Kapasitasnya dalam Pencegahan dan Kesiapsiagaan Bencana				20 Kawasan	1.500.000,00	Kota Solok, Semua Kecamatan, Semua Kel/Desa	DANA TRANSFER UMUM-DANA ALOKASI UMUM	Memperkuat Stabilitas Polhukhankam Dan Transformasi Pelayanan Publik	Meningkatkan kualitas Sumber Daya Manusia yang sehat, berpengetahuan, terampil dan berdayasaing Peningkatan kualitas pelayanan publik dan efisiensi kerja birokrasi	Kota Solok, BPBD		91.370.000,00	BADAN PENANGGULANGAN BENCANA DAERAH
	1.05.03.2.02.0009	Penyusunan Rencana Kontinjensi														
			Jumlah Dokumen Rencana Kontinjensi yang Dilegalisasi				1 Dokumen	0,00	Kota Solok, Semua Kecamatan, Semua Kel/Desa	DANA TRANSFER UMUM-DANA ALOKASI UMUM	Memperkuat Stabilitas Polhukhankam Dan Transformasi Pelayanan Publik	Meningkatkan kualitas tata kelola penyelenggaraan pemerintahan daerah yang bersih, akuntabel dan berkualitas Peningkatan kualitas pelayanan publik dan efisiensi kerja birokrasi	Kota Solok, BPBD		11.000.000,00	BADAN PENANGGULANGAN BENCANA DAERAH
	1.05.03.2.02.0010	Gladi Kesiapsiagaan Terhadap Bencana														

NO	KODE	URUSAN / BIDANG URUSAN / PROGRAM / KEGIATAN / SUB KEGIATAN	INDIKATOR PROGRAM / KEGIATAN / SUB KEGIATAN	TARGET AKHIR PERIODE RENSTRA OPD	REALISASI CAPAIAN RENJA OPD TAHUN 2022	PRAKIRAAN CAPAIAN TARGET RENJA OPD TAHUN 2023	CAPAIAN KINERJA DAN KERANGKA PENDANAAN						KELOMPOK SASARAN	PRAKIRAAN MAJU RENCANA TAHUN 2025		PERANGKAT DAERAH PENANGGUNG JAWAB
							TARGET 2024	PAGU INDIKATIF (Rp)	LOKASI	SUMBER DANA	PRIORITAS			TARGET	PAGU INDIKATIF (Rp)	
											NASIONAL	DAERAH				
1	2	3	4	5	6	7	8	9	10	11	12	13	14	15	16	17
			Jumlah Aparatur dan Warga Negara yang Mengikuti Gladi Kesiapsiagaan				200 Orang	12.000.000,00	Kota Solok, Semua Kecamatan, Semua Kel/Desa	DANA TRANSFER UMUM-DANA ALOKASI UMUM	Memperkuat Stabilitas Polhukhankam Dan Transformasi Pelayanan Publik	Meningkatkan kualitas Sumber Daya Manusia yang sehat, berpengetahuan, terampil dan berdayasaing Peningkatan kualitas pelayanan publik dan efisiensi kerja birokrasi	Kota Solok, BPBD		36.175.200,00	BADAN PENANGGULANGAN BENCANA DAERAH
	1.05.03.2.02.0014	Penyusunan Rencana Penanggulangan Bencana Kabupaten/Kota														
			Jumlah dokumen Rencana Penanggulangan Bencana (RPB) Kabupaten/Kota sampai dengan dinyatakan sah/legal				1 Dokumen	0,00	Kota Solok, Semua Kecamatan, Semua Kel/Desa	DANA TRANSFER UMUM-DANA ALOKASI UMUM	Memperkuat Stabilitas Polhukhankam Dan Transformasi Pelayanan Publik	-	Kota Solok, BPBD		11.000.000,00	BADAN PENANGGULANGAN BENCANA DAERAH
	1.05.03.2.02.0015	Penyediaan Peralatan Perlindungan dan Kesiapsiagaan Terhadap Bencana kabupaten/kota														
			Jumlah Peralatan Penyelamatan Diri bagi Individu Warga Negara, Keluarga, maupun Petugas sesuai dengan jenis ancaman bencana di kawasan tempat tinggalnya				60 Unit	20.000.000,00	Kota Solok, Semua Kecamatan, Semua Kel/Desa	DANA TRANSFER UMUM-DANA ALOKASI UMUM	Memperkuat Stabilitas Polhukhankam Dan Transformasi Pelayanan Publik	Meningkatkan kualitas Sumber Daya Manusia yang sehat, berpengetahuan, terampil dan berdayasaing Peningkatan kualitas pelayanan publik dan efisiensi kerja birokrasi	Kota Solok, BPBD		195.500.000,00	BADAN PENANGGULANGAN BENCANA DAERAH
	1.05.03.2.02.0016	Pelatihan Pencegahan dan Mitigasi Bencana Kabupaten/Kota														

NO	KODE	URUSAN / BIDANG URUSAN / PROGRAM / KEGIATAN / SUB KEGIATAN	INDIKATOR PROGRAM / KEGIATAN / SUB KEGIATAN	TARGET AKHIR PERIODE RENSTRA OPD	REALISASI CAPAIAN RENJA OPD TAHUN 2022	PRAKIRAAN CAPAIAN TARGET RENJA OPD TAHUN 2023	CAPAIAN KINERJA DAN KERANGKA PENDANAAN						KELOMPOK SASARAN	PRAKIRAAN MAJU RENCANA TAHUN 2025		PERANGKAT DAERAH PENANGGUNG JAWAB
							TARGET 2024	PAGU INDIKATIF (Rp)	LOKASI	SUMBER DANA	PRIORITAS			TARGET	PAGU INDIKATIF (Rp)	
											NASIONAL	DAERAH				
1	2	3	4	5	6	7	8	9	10	11	12	13	14	15	16	17
			Jumlah warga negara termasuk kelompok rentan di kawasan rawan bencana Kabupaten/Kota yang mengikuti pelatihan pencegahan dan mitigasi bencana				10 Kawasan	32.000.000,00	Semua Kota/Kab, Semua Kecamatan, Semua Kel/Desa	DANA TRANSFER UMUM-DANA ALOKASI UMUM	Memperkuat Stabilitas Polhukhankam Dan Transformasi Pelayanan Publik	Meningkatkan kualitas Sumber Daya Manusia yang sehat, berpengetahuan, terampil dan berdayasaing Peningkatan kualitas pelayanan publik dan efisiensi kerja birokrasi	Kota Solok, BPBD		37.500.000,00	BADAN PENANGGULANGAN BENCANA DAERAH
	1.05.03.2.02.0017	Pengendalian Operasi dan Penyediaan Sarana Prasarana Kesiapsiagaan Terhadap Bencana Kabupaten/Kota														
			Jumlah laporan layanan pusat pengendalian operasi (pusdalops) dengan Maklumat Pelayanan yang sah dan legal sesuai dengan jenis ancaman bencana yang ada di kawasan tempat tinggalnya				12 laporan	860.000.000,00	Kota Solok, Semua Kecamatan, Semua Kel/Desa	DANA TRANSFER UMUM-DANA ALOKASI UMUM	Memperkuat Stabilitas Polhukhankam Dan Transformasi Pelayanan Publik	Meningkatkan kualitas Sumber Daya Manusia yang sehat, berpengetahuan, terampil dan berdayasaing Peningkatan kualitas pelayanan publik dan efisiensi kerja birokrasi	Kota Solok, BPBD		917.968.000,00	BADAN PENANGGULANGAN BENCANA DAERAH
	1.05.03.2.03	Pelayanan Penyelamatan dan Evakuasi Korban Bencana	Persentase Penyelamatan dan Evakuasi Korban Bencana < 24 Jam	-			100 %	82.402.759,00			Memperkuat Stabilitas Polhukhankam Dan Transformasi Pelayanan Publik	Meningkatkan kualitas Sumber Daya Manusia yang sehat, berpengetahuan, terampil dan berdayasaing Peningkatan kualitas pelayanan publik dan efisiensi kerja birokrasi	Kota Solok, BPBD, Provinsi Sumatera Barat	-	134.520.000,00	BADAN PENANGGULANGAN BENCANA DAERAH
	1.05.03.2.03.0003	Pencarian, Pertolongan dan Evakuasi Korban Bencana Kabupaten/Kota														

NO	KODE	URUSAN / BIDANG URUSAN / PROGRAM / KEGIATAN / SUB KEGIATAN	INDIKATOR PROGRAM / KEGIATAN / SUB KEGIATAN	TARGET AKHIR PERIODE RENSTRA OPD	REALISASI CAPAIAN RENJA OPD TAHUN 2022	PRAKIRAAN CAPAIAN TARGET RENJA OPD TAHUN 2023	CAPAIAN KINERJA DAN KERANGKA PENDANAAN						KELOMPOK SASARAN	PRAKIRAAN MAJU RENCANA TAHUN 2025		PERANGKAT DAERAH PENANGGUNG JAWAB
							TARGET 2024	PAGU INDIKATIF (Rp)	LOKASI	SUMBER DANA	PRIORITAS			TARGET	PAGU INDIKATIF (Rp)	
											NASIONAL	DAERAH				
1	2	3	4	5	6	7	8	9	10	11	12	13	14	15	16	17
			<i>Jumlah Korban yang Berhasil Ditemukan, Ditolong, dan Dievakuasi Per Jenis Kejadian Bencana</i>				1000 Orang	50.000.000,00	Kota Solok, Semua Kecamatan, Semua Kel/Desa	DANA TRANSFER UMUM-DANA ALOKASI UMUM	Memperkuat Stabilitas Polhukhankam Dan Transformasi Pelayanan Publik	Meningkatkan kualitas Sumber Daya Manusia yang sehat, berpengetahuan, terampil dan berdayasaing Peningkatan kualitas pelayanan publik dan efisiensi kerja birokrasi	Kota Solok, BPBD, Provinsi Sumatera Barat		84.520.000,00	BADAN PENANGGULANGAN BENCANA DAERAH
	1.05.03.2.03.0009	Penyediaan Logistik Penyelamatan dan Evakuasi Korban Bencana Kabupaten/Kota														
			<i>Jumlah Korban Bencana yang Mendapatkan Distribusi Logistik Penyelamatan dan Evakuasi Korban Bencana</i>				4000 Orang	32.402.759,00	Kota Solok, Semua Kecamatan, Semua Kel/Desa	DANA TRANSFER UMUM-DANA ALOKASI UMUM	Memperkuat Stabilitas Polhukhankam Dan Transformasi Pelayanan Publik	Meningkatkan kualitas tata kelola penyelenggaraan pemerintahan daerah yang bersih, akuntabel dan berkualitas Peningkatan kualitas pelayanan publik dan efisiensi kerja birokrasi	Kota Solok, BPBD, Provinsi Sumatera Barat		50.000.000,00	BADAN PENANGGULANGAN BENCANA DAERAH
		DINAS PEMADAM KEBAKARAN DAN PENYELAMATAN						6.588.044.583,00							25.399.800,00	
	1	URUSAN PEMERINTAHAN WAJIB YANG BERKAITAN DENGAN PELAYANAN DASAR						6.588.044.583,00							25.399.800,00	
	1.05	URUSAN PEMERINTAHAN BIDANGKETENTERAMAN DAN KETERTIBAN UMUM SERTA PERLINDUNGAN MASYARAKAT						6.588.044.583,00							25.399.800,00	
1.	1.05.01	PROGRAM PENUNJANG URUSAN PEMERINTAHAN DAERAH KABUPATEN/KOTA	<i>Persentase cakupan pemenuhan kebutuhan pelayanan kantor</i>	100 %			100 %	4.198.248.907,00						100 %	399.800,00	

NO	KODE	URUSAN / BIDANG URUSAN / PROGRAM / KEGIATAN / SUB KEGIATAN	INDIKATOR PROGRAM / KEGIATAN / SUB KEGIATAN	TARGET AKHIR PERIODE RENSTRA OPD	REALISASI CAPAIAN RENJA OPD TAHUN 2022	PRAKIRAAN CAPAIAN TARGET RENJA OPD TAHUN 2023	CAPAIAN KINERJA DAN KERANGKA PENDANAAN						KELOMPOK SASARAN	PRAKIRAAN MAJU RENCANA TAHUN 2025		PERANGKAT DAERAH PENANGGUNG JAWAB
							TARGET 2024	PAGU INDIKATIF (Rp)	LOKASI	SUMBER DANA	PRIORITAS			TARGET	PAGU INDIKATIF (Rp)	
											NASIONAL	DAERAH				
1	2	3	4	5	6	7	8	9	10	11	12	13	14	15	16	17
	1.05.01.2.01	Perencanaan, Penganggaran, dan Evaluasi Kinerja Perangkat Daerah	<i>persentase pemenuhan dokumen perencanaan penganggaran dan evaluasi kinerja perangkat daerah Persentase pemenuhan dokumen perencanaan penganggaran dan evaluasi kinerja perangkat daerah</i>	-			100 % 100 %	1.649.300,00			Memperkua t Stabilitas Polhukhank am Dan Tra nsformasi Pelayanan Publik	Optimalisas i peran dan fungsi rumah ibadah untuk pemb erdayaan umat beragama	Dinas Pemadam Kebakaran dan Penyelamatan	-	399.800,00	DINAS PEMADAM KEBAKARAN DAN PENYELAMATAN
	1.05.01.2.01.0001	Penyusunan Dokumen Perencanaan Perangkat Daerah														
			<i>Jumlah Dokumen Perencanaan Perangkat Daerah</i>				2 Dokumen	499.800,00	Kota Solok, Semua Kecamatan, Semua Kel/Desa	DANA TRANSFER UMUM-DANA ALOKASI UMUM	Memperkua t Stabilitas Polhukhank am Dan Tra nsformasi Pelayanan Publik	Optimalisas i peran dan fungsi rumah ibadah untuk pemb erdayaan umat beragama	Dinas Pemadam Kebakaran dan Penyelamatan		0,00	DINAS PEMADAM KEBAKARAN DAN PENYELAMATAN
	1.05.01.2.01.0004	Koordinasi dan Penyusunan DPA-SKPD														
			<i>Jumlah Dokumen DPA-SKPD dan Laporan Hasil Koordinasi Penyusunan Dokumen DPA-SKPD</i>				4 Dokumen	399.800,00	Kota Solok, Semua Kecamatan, Semua Kel/Desa	DANA TRANSFER UMUM-DANA ALOKASI UMUM	Memperkua t Stabilitas Polhukhank am Dan Tra nsformasi Pelayanan Publik	Optimalisas i peran dan fungsi rumah ibadah untuk pemb erdayaan umat beragama	Dinas Pemadam Kebakaran dan Penyelamatan		399.800,00	DINAS PEMADAM KEBAKARAN DAN PENYELAMATAN
	1.05.01.2.01.0006	Koordinasi dan Penyusunan Laporan Capaian Kinerja dan Ikhtisar Realisasi Kinerja SKPD														
			<i>Jumlah Laporan Capaian Kinerja dan Ikhtisar Realisasi Kinerja SKPD dan Laporan Hasil Koordinasi Penyusunan Laporan Capaian Kinerja dan Ikhtisar Realisasi Kinerja SKPD</i>				12 Laporan	349.800,00	Kota Solok, Semua Kecamatan, Semua Kel/Desa	DANA TRANSFER UMUM-DANA ALOKASI UMUM	Memperkua t Stabilitas Polhukhank am Dan Tra nsformasi Pelayanan Publik	Optimalisas i peran dan fungsi rumah ibadah untuk pemb erdayaan umat beragama	Dinas Pemadam Kebakaran dan Penyelamatan		0,00	DINAS PEMADAM KEBAKARAN DAN PENYELAMATAN
	1.05.01.2.01.0007	Evaluasi Kinerja Perangkat Daerah														
			<i>Jumlah Laporan Evaluasi Kinerja Perangkat Daerah</i>				12 Laporan	399.900,00	Semua Kota/Kab, Semua Kecamatan, Semua Kel/Desa Kota Solok, Semua Kecamatan, Semua Kel/Desa	DANA TRANSFER UMUM-DANA ALOKASI UMUM	Memperkua t Stabilitas Polhukhank am Dan Tra nsformasi Pelayanan Publik	Optimalisas i peran dan fungsi rumah ibadah untuk pemb erdayaan umat beragama	Dinas Pemadam Kebakaran dan Penyelamatan		0,00	DINAS PEMADAM KEBAKARAN DAN PENYELAMATAN

NO	KODE	URUSAN / BIDANG URUSAN / PROGRAM / KEGIATAN / SUB KEGIATAN	INDIKATOR PROGRAM / KEGIATAN / SUB KEGIATAN	TARGET AKHIR PERIODE RENSTRA OPD	REALISASI CAPAIAN RENJA OPD TAHUN 2022	PRAKIRAAN CAPAIAN TARGET RENJA OPD TAHUN 2023	CAPAIAN KINERJA DAN KERANGKA PENDANAAN						KELOMPOK SASARAN	PRAKIRAAN MAJU RENCANA TAHUN 2025		PERANGKAT DAERAH PENANGGUNG JAWAB
							TARGET 2024	PAGU INDIKATIF (Rp)	LOKASI	SUMBER DANA	PRIORITAS			TARGET	PAGU INDIKATIF (Rp)	
											NASIONAL	DAERAH				
1	2	3	4	5	6	7	8	9	10	11	12	13	14	15	16	17
	1.05.01.2.02	Administrasi Keuangan Perangkat Daerah	Cakupan pelayanan administrasi keuangan perangkat daerah Persentase cakupan pemuenuhan kebutuhan pelayanan kantor	-			100 % 100 %	3.371.490.317,00			Memperku t Stabilitas Polhukhank am Dan Tra nsformasi Pelayanan Publik	Optimalisas i peran dan fungsi rumah ibadah untuk pemb erdayaan umat beragama	Dinas Pemadam Kebakaran dan Penyelamatan	-	0,00	DINAS PEMADAM KEBAKARAN DAN PENYELAMATAN
	1.05.01.2.02.0001	Penyediaan Gaji dan Tunjangan ASN														
			Jumlah Orang yang Menerima Gaji dan Tunjangan ASN				29 Orang/bulan	3.371.194.517,00	Kota Solok, Semua Kecamatan, Semua Kel/Desa	DANA TRANSFER UMUM-DANA ALOKASI UMUM	Memperku t Stabilitas Polhukhank am Dan Tra nsformasi Pelayanan Publik	Optimalisas i peran dan fungsi rumah ibadah untuk pemb erdayaan umat beragama	Dinas Pemadam Kebakaran dan Penyelamatan		0,00	DINAS PEMADAM KEBAKARAN DAN PENYELAMATAN
	1.05.01.2.02.0007	Koordinasi dan Penyusunan Laporan Keuangan Bulanan/ Triwulanan/ Semesteran SKPD														
			Jumlah Laporan Keuangan Bulanan/ Triwulanan/ Semesteran SKPD dan Laporan Koordinasi Penyusunan Laporan Keuangan Bulanan/Triwulana n/Semesteran SKPD				15 Laporan	295.800,00	Semua Kota/Kab, Semua Kecamatan, Semua Kel/Desa	DANA TRANSFER UMUM-DANA ALOKASI UMUM	Memperku t Stabilitas Polhukhank am Dan Tra nsformasi Pelayanan Publik	Optimalisas i peran dan fungsi rumah ibadah untuk pemb erdayaan umat beragama	Dinas Pemadam Kebakaran dan Penyelamatan		0,00	DINAS PEMADAM KEBAKARAN DAN PENYELAMATAN
	1.05.01.2.05	Administrasi Kepegawaian Perangkat Daerah	Jumlah Paket Pakaian Dinas beserta Atribut	-			100 %	0,00			Memperku t Stabilitas Polhukhank am Dan Tra nsformasi Pelayanan Publik	Meningkatk an kualitas tata kelola penyelengg araan pem erintahan daerah yang bersih, akuntabel dan berkualitas Optimalisas i peran dan fungsi rumah ibadah untuk pemb erdayaan umat beragama	Dinas Pemadam Kebakaran dan Penyelamatan	-	0,00	DINAS PEMADAM KEBAKARAN DAN PENYELAMATAN
	1.05.01.2.05.0002	Pengadaan Pakaian Dinas beserta Atribut Kelengkapannya														

NO	KODE	URUSAN / BIDANG URUSAN / PROGRAM / KEGIATAN / SUB KEGIATAN	INDIKATOR PROGRAM / KEGIATAN / SUB KEGIATAN	TARGET AKHIR PERIODE RENSTRA OPD	REALISASI CAPAIAN RENJA OPD TAHUN 2022	PRAKIRAAN CAPAIAN TARGET RENJA OPD TAHUN 2023	CAPAIAN KINERJA DAN KERANGKA PENDANAAN						KELOMPOK SASARAN	PRAKIRAAN MAJU RENCANA TAHUN 2025		PERANGKAT DAERAH PENANGGUNG JAWAB
							TARGET 2024	PAGU INDIKATIF (Rp)	LOKASI	SUMBER DANA	PRIORITAS			TARGET	PAGU INDIKATIF (Rp)	
											NASIONAL	DAERAH				
1	2	3	4	5	6	7	8	9	10	11	12	13	14	15	16	17
			Jumlah Paket Pakaian Dinas beserta Atribut Kelengkapan				113 Paket	0,00	Kota Solok, Semua Kecamatan, Semua Kel/Desa	DANA TRANSFER UMUM-DANA ALOKASI UMUM	Memperkuat Stabilitas Polhukhankam Dan Transformasi Pelayanan Publik	Meningkatkan kualitas tata kelola penyelenggaraan pemerintahan daerah yang bersih, akuntabel dan berkualitas Optimalisasi peran dan fungsi rumah ibadah untuk pemberdayaan umat beragama	Dinas Pemadam Kebakaran dan Penyelamatan		0,00	DINAS PEMADAM KEBAKARAN DAN PENYELAMATAN
	1.05.01.2.05.0009	Pendidikan dan Pelatihan Pegawai Berdasarkan Tugas dan Fungsi														
			Jumlah Pegawai Berdasarkan Tugas dan Fungsi yang Mengikuti Pendidikan dan Pelatihan				29 Orang	0,00	Kota Solok, Semua Kecamatan, Semua Kel/Desa	DANA TRANSFER UMUM-DANA ALOKASI UMUM	Memperkuat Stabilitas Polhukhankam Dan Transformasi Pelayanan Publik	Optimalisasi peran dan fungsi rumah ibadah untuk pemberdayaan umat beragama	Dinas Pemadam Kebakaran dan Penyelamatan		0,00	DINAS PEMADAM KEBAKARAN DAN PENYELAMATAN
	1.05.01.2.06	Administrasi Umum Perangkat Daerah	Cakupan pelayanan administrasi umum kantor capaian pelayanan administrasi umum kantor	-			100 % 100 %	163.799.640,00			Memperkuat Stabilitas Polhukhankam Dan Transformasi Pelayanan Publik	Optimalisasi peran dan fungsi rumah ibadah untuk pemberdayaan umat beragama	Dinas Pemadam Kebakaran dan Penyelamatan	-	0,00	DINAS PEMADAM KEBAKARAN DAN PENYELAMATAN
	1.05.01.2.06.0001	Penyediaan Komponen Instalasi Listrik/Penerangan Bangunan Kantor														
			Jumlah Paket Komponen Instalasi Listrik/Penerangan Bangunan Kantor yang Disediakan				1 Paket	5.998.400,00	Kota Solok, Semua Kecamatan, Semua Kel/Desa	DANA TRANSFER UMUM-DANA ALOKASI UMUM	Memperkuat Stabilitas Polhukhankam Dan Transformasi Pelayanan Publik	Optimalisasi peran dan fungsi rumah ibadah untuk pemberdayaan umat beragama	Dinas Pemadam Kebakaran dan Penyelamatan		0,00	DINAS PEMADAM KEBAKARAN DAN PENYELAMATAN
	1.05.01.2.06.0004	Penyediaan Bahan Logistik Kantor														

NO	KODE	URUSAN / BIDANG URUSAN / PROGRAM / KEGIATAN / SUB KEGIATAN	INDIKATOR PROGRAM / KEGIATAN / SUB KEGIATAN	TARGET AKHIR PERIODE RENSTRA OPD	REALISASI CAPAIAN RENJA OPD TAHUN 2022	PRAKIRAAN CAPAIAN TARGET RENJA OPD TAHUN 2023	CAPAIAN KINERJA DAN KERANGKA PENDANAAN						KELOMPOK SASARAN	PRAKIRAAN MAJU RENCANA TAHUN 2025		PERANGKAT DAERAH PENANGGUNG JAWAB
							TARGET 2024	PAGU INDIKATIF (Rp)	LOKASI	SUMBER DANA	PRIORITAS			TARGET	PAGU INDIKATIF (Rp)	
											NASIONAL	DAERAH				
1	2	3	4	5	6	7	8	9	10	11	12	13	14	15	16	17
			Jumlah Paket Bahan Logistik Kantor yang Disediakan				1 Paket	29.999.240,00	Kota Solok, Semua Kecamatan, Semua Kel/Desa	DANA TRANSFER UMUM-DANA ALOKASI UMUM	Memperkuat Stabilitas Polhukhankam Dan Transformasi Pelayanan Publik	Optimalisasi peran dan fungsi rumah ibadah untuk pemberdayaan umat beragama	Dinas Pemadam Kebakaran dan Penyelamatan		0,00	DINAS PEMADAM KEBAKARAN DAN PENYELAMATAN
	1.05.01.2.06.0005	Penyediaan Barang Cetakan dan Penggandaan														
			Jumlah Paket Barang Cetakan dan Penggandaan yang Disediakan				100 Paket	10.000.000,00	Kota Solok, Semua Kecamatan, Semua Kel/Desa	DANA TRANSFER UMUM-DANA ALOKASI UMUM	Memperkuat Stabilitas Polhukhankam Dan Transformasi Pelayanan Publik	Optimalisasi peran dan fungsi rumah ibadah untuk pemberdayaan umat beragama	Dinas Pemadam Kebakaran dan Penyelamatan		0,00	DINAS PEMADAM KEBAKARAN DAN PENYELAMATAN
	1.05.01.2.06.0008	Fasilitasi Kunjungan Tamu														
			Jumlah Laporan Fasilitasi Kunjungan Tamu				12 Laporan	3.198.000,00	Kota Solok, Semua Kecamatan, Semua Kel/Desa	DANA TRANSFER UMUM-DANA ALOKASI UMUM	Memperkuat Stabilitas Polhukhankam Dan Transformasi Pelayanan Publik	Optimalisasi peran dan fungsi rumah ibadah untuk pemberdayaan umat beragama	Dinas Pemadam Kebakaran dan Penyelamatan		0,00	DINAS PEMADAM KEBAKARAN DAN PENYELAMATAN
	1.05.01.2.06.0009	Penyelenggaraan Rapat Koordinasi dan Konsultasi SKPD														
			Jumlah Laporan Penyelenggaraan Rapat Koordinasi dan Konsultasi SKPD				12 Laporan	114.604.000,00	Kota Solok, Semua Kecamatan, Semua Kel/Desa	DANA TRANSFER UMUM-DANA ALOKASI UMUM	Memperkuat Stabilitas Polhukhankam Dan Transformasi Pelayanan Publik	Optimalisasi peran dan fungsi rumah ibadah untuk pemberdayaan umat beragama	Dinas Pemadam Kebakaran dan Penyelamatan		0,00	DINAS PEMADAM KEBAKARAN DAN PENYELAMATAN

NO	KODE	URUSAN / BIDANG URUSAN / PROGRAM / KEGIATAN / SUB KEGIATAN	INDIKATOR PROGRAM / KEGIATAN / SUB KEGIATAN	TARGET AKHIR PERIODE RENSTRA OPD	REALISASI CAPAIAN RENJA OPD TAHUN 2022	PRAKIRAAN CAPAIAN TARGET RENJA OPD TAHUN 2023	CAPAIAN KINERJA DAN KERANGKA PENDANAAN						KELOMPOK SASARAN	PRAKIRAAN MAJU RENCANA TAHUN 2025		PERANGKAT DAERAH PENANGGUNG JAWAB
							TARGET 2024	PAGU INDIKATIF (Rp)	LOKASI	SUMBER DANA	PRIORITAS			TARGET	PAGU INDIKATIF (Rp)	
											NASIONAL	DAERAH				
1	2	3	4	5	6	7	8	9	10	11	12	13	14	15	16	17
	1.05.01.2.07	Pengadaan Barang Milik Daerah Penunjang Urusan Pemerintah Daerah	Cakupan penyediaan barang milik daerah cakupan penyedia barang milik daerah	-			100 % 100 %	40.838.900,00			Memperkuat Stabilitas Polhukhankam Dan Transformasi Pelayanan Publik	Meningkatkan kualitas tata kelola penyelenggaraan pemerintahan daerah yang bersih, akuntabel dan berkualitas Optimalisasi peran dan fungsi rumah ibadah untuk pemberdayaan umat beragama	Dinas Pemadam Kebakaran dan Penyelamatan	-	0,00	DINAS PEMADAM KEBAKARAN DAN PENYELAMATAN
	1.05.01.2.07.0001	Pengadaan Kendaraan Perorangan Dinas atau Kendaraan Dinas Jabatan														
			Jumlah Unit Kendaraan Perorangan Dinas atau Kendaraan Dinas Jabatan yang Disediakan				10 Unit	0,00	Kota Solok, Semua Kecamatan, Semua Kel/Desa	DANA TRANSFER UMUM-DANA ALOKASI UMUM	Memperkuat Stabilitas Polhukhankam Dan Transformasi Pelayanan Publik	Meningkatkan kualitas tata kelola penyelenggaraan pemerintahan daerah yang bersih, akuntabel dan berkualitas Optimalisasi peran dan fungsi rumah ibadah untuk pemberdayaan umat beragama	Dinas Pemadam Kebakaran dan Penyelamatan		0,00	DINAS PEMADAM KEBAKARAN DAN PENYELAMATAN
	1.05.01.2.07.0002	Pengadaan Kendaraan Dinas Operasional atau Lapangan														

NO	KODE	URUSAN / BIDANG URUSAN / PROGRAM / KEGIATAN / SUB KEGIATAN	INDIKATOR PROGRAM / KEGIATAN / SUB KEGIATAN	TARGET AKHIR PERIODE RENSTRA OPD	REALISASI CAPAIAN RENJA OPD TAHUN 2022	PRAKIRAAN CAPAIAN TARGET RENJA OPD TAHUN 2023	CAPAIAN KINERJA DAN KERANGKA PENDANAAN						KELOMPOK SASARAN	PRAKIRAAN MAJU RENCANA TAHUN 2025		PERANGKAT DAERAH PENANGGUNG JAWAB
							TARGET 2024	PAGU INDIKATIF (Rp)	LOKASI	SUMBER DANA	PRIORITAS			TARGET	PAGU INDIKATIF (Rp)	
											NASIONAL	DAERAH				
1	2	3	4	5	6	7	8	9	10	11	12	13	14	15	16	17
			Jumlah Unit Kendaraan Dinas Operasional atau Lapangan yang Disediakan				1 Unit	0,00	Semua Kota/Kab, Semua Kecamatan, Semua Kel/Desa Kota Solok, Semua Kecamatan, Semua Kel/Desa	DANA TRANSFER UMUM-DANA ALOKASI UMUM	Memperkuat Stabilitas Polhukhankam Dan Transformasi Pelayanan Publik	Meningkatkan kualitas tata kelola penyelenggaraan pemerintahan daerah yang bersih, akuntabel dan berkualitas Optimalisasi peran dan fungsi rumah ibadah untuk pemberdayaan umat beragama	Dinas Pemadam Kebakaran dan Penyelamatan		0,00	DINAS PEMADAM KEBAKARAN DAN PENYELAMATAN
	1.05.01.2.07.0005	Pengadaan Mebel														
			Jumlah Paket Mebel yang Disediakan				12 Unit	13.000.000,00	Kota Solok, Semua Kecamatan, Semua Kel/Desa	DANA TRANSFER UMUM-DANA ALOKASI UMUM	Memperkuat Stabilitas Polhukhankam Dan Transformasi Pelayanan Publik	Optimalisasi peran dan fungsi rumah ibadah untuk pemberdayaan umat beragama	Dinas Pemadam Kebakaran dan Penyelamatan		0,00	DINAS PEMADAM KEBAKARAN DAN PENYELAMATAN
	1.05.01.2.07.0006	Pengadaan Peralatan dan Mesin Lainnya														
			Jumlah Unit Peralatan dan Mesin Lainnya yang Disediakan				6 Unit	27.838.900,00	Kota Solok, Semua Kecamatan, Semua Kel/Desa	DANA TRANSFER UMUM-DANA ALOKASI UMUM	Memperkuat Stabilitas Polhukhankam Dan Transformasi Pelayanan Publik	Optimalisasi peran dan fungsi rumah ibadah untuk pemberdayaan umat beragama	Dinas Pemadam Kebakaran dan Penyelamatan		0,00	DINAS PEMADAM KEBAKARAN DAN PENYELAMATAN

NO	KODE	URUSAN / BIDANG URUSAN / PROGRAM / KEGIATAN / SUB KEGIATAN	INDIKATOR PROGRAM / KEGIATAN / SUB KEGIATAN	TARGET AKHIR PERIODE RENSTRA OPD	REALISASI CAPAIAN RENJA OPD TAHUN 2022	PRAKIRAAN CAPAIAN TARGET RENJA OPD TAHUN 2023	CAPAIAN KINERJA DAN KERANGKA PENDANAAN						KELOMPOK SASARAN	PRAKIRAAN MAJU RENCANA TAHUN 2025		PERANGKAT DAERAH PENANGGUNG JAWAB
							TARGET 2024	PAGU INDIKATIF (Rp)	LOKASI	SUMBER DANA	PRIORITAS			TARGET	PAGU INDIKATIF (Rp)	
											NASIONAL	DAERAH				
1	2	3	4	5	6	7	8	9	10	11	12	13	14	15	16	17
	1.05.01.2.08	Penyediaan Jasa Penunjang Urusan Pemerintahan Daerah	<i>cakupan jasa penunjang operasional kantor Cakupan jasa penunjang operasional kantor</i>	-			100 % 100 %	527.050.750,00			Memperkuat Stabilitas Polhukhankam Dan Transformasi Pelayanan Publik	Meningkatkan kualitas tata kelola penyelenggaraan pemerintahan daerah yang bersih, akuntabel dan berkualitas Optimalisasi peran dan fungsi rumah ibadah untuk pemberdayaan umat beragama	Dinas Pemadam Kebakaran dan Penyelamatan	-	0,00	DINAS PEMADAM KEBAKARAN DAN PENYELAMATAN
	1.05.01.2.08.0001	Penyediaan Jasa Surat Menyurat														
			<i>Jumlah Laporan Penyediaan Jasa Surat Menyurat</i>				12 Laporan	500.000,00	Kota Solok, Semua Kecamatan, Semua Kel/Desa	DANA TRANSFER UMUM-DANA ALOKASI UMUM	Memperkuat Stabilitas Polhukhankam Dan Transformasi Pelayanan Publik	Meningkatkan kualitas tata kelola penyelenggaraan pemerintahan daerah yang bersih, akuntabel dan berkualitas Optimalisasi peran dan fungsi rumah ibadah untuk pemberdayaan umat beragama	Dinas Pemadam Kebakaran dan Penyelamatan		0,00	DINAS PEMADAM KEBAKARAN DAN PENYELAMATAN
	1.05.01.2.08.0002	Penyediaan Jasa Komunikasi, Sumber Daya Air dan Listrik														
			<i>Jumlah Laporan Penyediaan Jasa Komunikasi, Sumber Daya Air dan Listrik yang Disediakan</i>				12 Laporan	36.676.750,00	Kota Solok, Semua Kecamatan, Semua Kel/Desa	DANA TRANSFER UMUM-DANA ALOKASI UMUM	Memperkuat Stabilitas Polhukhankam Dan Transformasi Pelayanan Publik	Optimalisasi peran dan fungsi rumah ibadah untuk pemberdayaan umat beragama	Dinas Pemadam Kebakaran dan Penyelamatan		0,00	DINAS PEMADAM KEBAKARAN DAN PENYELAMATAN
	1.05.01.2.08.0003	Penyediaan Jasa Peralatan dan Perlengkapan Kantor														

NO	KODE	URUSAN / BIDANG URUSAN / PROGRAM / KEGIATAN / SUB KEGIATAN	INDIKATOR PROGRAM / KEGIATAN / SUB KEGIATAN	TARGET AKHIR PERIODE RENSTRA OPD	REALISASI CAPAIAN RENJA OPD TAHUN 2022	PRAKIRAAN CAPAIAN TARGET RENJA OPD TAHUN 2023	CAPAIAN KINERJA DAN KERANGKA PENDANAAN						KELOMPOK SASARAN	PRAKIRAAN MAJU RENCANA TAHUN 2025		PERANGKAT DAERAH PENANGGUNG JAWAB
							TARGET 2024	PAGU INDIKATIF (Rp)	LOKASI	SUMBER DANA	PRIORITAS			TARGET	PAGU INDIKATIF (Rp)	
											NASIONAL	DAERAH				
1	2	3	4	5	6	7	8	9	10	11	12	13	14	15	16	17
			Jumlah Laporan Penyediaan Jasa Peralatan dan Perlengkapan Kantor yang Disediakan				12 Laporan	1.000.000,00	Kota Solok, Semua Kecamatan, Semua Kel/Desa	DANA TRANSFER UMUM-DANA ALOKASI UMUM	Memperkuat Stabilitas Polhukhankam Dan Transformasi Pelayanan Publik	Meningkatkan kualitas tata kelola penyelenggaraan pemerintahan daerah yang bersih, akuntabel dan berkualitas Optimalisasi peran dan fungsi rumah ibadah untuk pemberdayaan umat beragama	Dinas Pemadam Kebakaran dan Penyelamatan		0,00	DINAS PEMADAM KEBAKARAN DAN PENYELAMATAN
	1.05.01.2.08.0004	Penyediaan Jasa Pelayanan Umum Kantor														
			Jumlah Laporan Penyediaan Jasa Pelayanan Umum Kantor yang Disediakan				13 Laporan	488.874.000,00	Kota Solok, Semua Kecamatan, Semua Kel/Desa	DANA TRANSFER UMUM-DANA ALOKASI UMUM	Memperkuat Stabilitas Polhukhankam Dan Transformasi Pelayanan Publik	Meningkatkan kualitas tata kelola penyelenggaraan pemerintahan daerah yang bersih, akuntabel dan berkualitas Optimalisasi peran dan fungsi rumah ibadah untuk pemberdayaan umat beragama	Dinas Pemadam Kebakaran dan Penyelamatan		0,00	DINAS PEMADAM KEBAKARAN DAN PENYELAMATAN
	1.05.01.2.09	Pemeliharaan Barang Milik Daerah Penunjang Urusan Pemerintahan Daerah	persentase pemeliharaan barang milik daerah Persentase pemeliharaan barang milik daerah	-			100 % 100 %	93.420.000,00			Memperkuat Stabilitas Polhukhankam Dan Transformasi Pelayanan Publik	Optimalisasi peran dan fungsi rumah ibadah untuk pemberdayaan umat beragama	Dinas Pemadam Kebakaran dan Penyelamatan	-	0,00	DINAS PEMADAM KEBAKARAN DAN PENYELAMATAN
	1.05.01.2.09.0002	Penyediaan Jasa Pemeliharaan, Biaya Pemeliharaan, Pajak dan Perizinan Kendaraan Dinas Operasional atau Lapangan														

NO	KODE	URUSAN / BIDANG URUSAN / PROGRAM / KEGIATAN / SUB KEGIATAN	INDIKATOR PROGRAM / KEGIATAN / SUB KEGIATAN	TARGET AKHIR PERIODE RENSTRA OPD	REALISASI CAPAIAN RENJA OPD TAHUN 2022	PRAKIRAAN CAPAIAN TARGET RENJA OPD TAHUN 2023	CAPAIAN KINERJA DAN KERANGKA PENDANAAN						KELOMPOK SASARAN	PRAKIRAAN MAJU RENCANA TAHUN 2025		PERANGKAT DAERAH PENANGGUNG JAWAB
							TARGET 2024	PAGU INDIKATIF (Rp)	LOKASI	SUMBER DANA	PRIORITAS			TARGET	PAGU INDIKATIF (Rp)	
											NASIONAL	DAERAH				
1	2	3	4	5	6	7	8	9	10	11	12	13	14	15	16	17
			Jumlah Kendaraan Dinas Operasional atau Lapangan yang Dipelihara dan dibayarkan Pajak dan Perizinannya				3 Unit	66.960.000,00	Kota Solok, Semua Kecamatan, Semua Kel/Desa	DANA TRANSFER UMUM-DANA ALOKASI UMUM	Memperkuat Stabilitas Polhukhankam Dan Transformasi Pelayanan Publik	Optimalisasi peran dan fungsi rumah ibadah untuk pemberdayaan umat beragama	Dinas Pemadam Kebakaran dan Penyelamatan		0,00	DINAS PEMADAM KEBAKARAN DAN PENYELAMATAN
	1.05.01.2.09.0006	Pemeliharaan Peralatan dan Mesin Lainnya														
			Jumlah Peralatan dan Mesin Lainnya yang Dipelihara				10 Unit	6.460.000,00	Kota Solok, Semua Kecamatan, Semua Kel/Desa	DANA TRANSFER UMUM-DANA ALOKASI UMUM	Memperkuat Stabilitas Polhukhankam Dan Transformasi Pelayanan Publik	Optimalisasi peran dan fungsi rumah ibadah untuk pemberdayaan umat beragama	Dinas Pemadam Kebakaran dan Penyelamatan		0,00	DINAS PEMADAM KEBAKARAN DAN PENYELAMATAN
	1.05.01.2.09.0009	Pemeliharaan/Rehabilitasi Gedung Kantor dan Bangunan Lainnya														
			Jumlah Gedung Kantor dan Bangunan Lainnya yang Dipelihara/Direhabilitasi				1 Unit	20.000.000,00	Kota Solok, Semua Kecamatan, Semua Kel/Desa	DANA TRANSFER UMUM-DANA ALOKASI UMUM	Memperkuat Stabilitas Polhukhankam Dan Transformasi Pelayanan Publik	Optimalisasi peran dan fungsi rumah ibadah untuk pemberdayaan umat beragama	Dinas Pemadam Kebakaran dan Penyelamatan		0,00	DINAS PEMADAM KEBAKARAN DAN PENYELAMATAN
2.	1.05.04	PROGRAM PENCEGAHAN, PENANGGULANGAN, PENYELAMATAN KEBAKARAN DAN PENYELAMATAN NON KEBAKARAN	Persentase layanan perlindungan masyarakat terhadap bahaya kebakaran dan non kebakaran	100 % 100 % 100 % 100 % 100 %			100 %	2.389.795.676,00						100 % 100 % 100 % 100 % 100 %	25.000.000,00	
	1.05.04.2.01	Pencegahan, Pengendalian, Pemadaman, Penyelamatan, dan Penanganan Bahan Berbahaya dan Beracun Kebakaran dalam Daerah Kabupaten/Kota	Tingkat waktu tanggap (response time rate) kebakaran dan non kebakaran	-			100 %	2.047.349.876,00			Memperkuat Stabilitas Polhukhankam Dan Transformasi Pelayanan Publik	Meningkatkan kualitas tata kelola penyelenggaraan pemerintahan daerah yang bersih, akuntabel dan berkualitas Peningkatan kualitas pelayanan publik dan efisiensi kerja birokrasi	masyarakat	-	25.000.000,00	DINAS PEMADAM KEBAKARAN DAN PENYELAMATAN
	1.05.04.2.01.0001	Pencegahan Kebakaran dalam Daerah Kabupaten/Kota														

NO	KODE	URUSAN / BIDANG URUSAN / PROGRAM / KEGIATAN / SUB KEGIATAN	INDIKATOR PROGRAM / KEGIATAN / SUB KEGIATAN	TARGET AKHIR PERIODE RENSTRA OPD	REALISASI CAPAIAN RENJA OPD TAHUN 2022	PRAKIRAAN CAPAIAN TARGET RENJA OPD TAHUN 2023	CAPAIAN KINERJA DAN KERANGKA PENDANAAN						KELOMPOK SASARAN	PRAKIRAAN MAJU RENCANA TAHUN 2025		PERANGKAT DAERAH PENANGGUNG JAWAB
							TARGET 2024	PAGU INDIKATIF (Rp)	LOKASI	SUMBER DANA	PRIORITAS			TARGET	PAGU INDIKATIF (Rp)	
											NASIONAL	DAERAH				
1	2	3	4	5	6	7	8	9	10	11	12	13	14	15	16	17
			Jumlah Dokumen NSPM Pen cegahan/Penanggulangan Kebakaran dalam Daerah Kabupaten/Kota Setiap Tahunnya				1 Dokumen	149.332.576,00	Kota Solok, Semua Kecamatan, Semua Kel/Desa	DANA TRANSFER UMUM-DANA ALOKASI UMUM	Memperkua t Stabilitas Polhukhank am Dan Tra nsformasi Pelayanan Publik	Meningkatk an kualitas tata kelola penyelengg araan pem erintahan daerah yang bersih, akuntabel dan berkualitas Peningkata n kualitas pelayanan publik dan efisiensi kerja birokrasi	masyarakat		25.000.000,00	DINAS PEMADAM KEBAKARAN DAN PENYELAMATAN
	1.05.04.2.01.0002	Pemadaman dan Pengendalian Kebakaran dalam Daerah Kabupaten/Kota														
			Jumlah Laporan Hasil Pelaksanaan Kegiatan Kesiapsiagaan Petugas Piket dan Pemadaman Kebakaran dalam Daerah Kabupaten/Kota				12 Laporan	1.555.987.000,00	Kota Solok, Semua Kecamatan, Semua Kel/Desa	DANA TRANSFER UMUM-DANA ALOKASI UMUM	Memperkua t Stabilitas Polhukhank am Dan Tra nsformasi Pelayanan Publik	Optimalisas i peran dan fungsi rumah ibadah untuk pemb erdayaan umat beragama	masyarakat		0,00	DINAS PEMADAM KEBAKARAN DAN PENYELAMATAN
	1.05.04.2.01.0003	Penyelamatan dan Evakuasi Korban Kebakaran dan Non Kebakaran														
			Jumlah Dokumen Hasil Pelaksanaan Kegiatan Kesiapsiagaan Petugas Piket dan Penyelamatan/Evakuasi Saat Penanggulangan Kebakaran dan Non Kebakaran				12 Dokumen	28.285.000,00	Kota Solok, Semua Kecamatan, Semua Kel/Desa	DANA TRANSFER UMUM-DANA ALOKASI UMUM	Memperkua t Stabilitas Polhukhank am Dan Tra nsformasi Pelayanan Publik	Optimalisas i peran dan fungsi rumah ibadah untuk pemb erdayaan umat beragama	masyarakat		0,00	DINAS PEMADAM KEBAKARAN DAN PENYELAMATAN
	1.05.04.2.01.0007	Pembinaan Aparatur Pemadam Kebakaran														
			Jumlah Aparatur Pemadam Kebakaran yang Memiliki Sertifikasi Keterampilan Teknis dan Analis Dalam Pencegahan dan Penanggulangan Kebakaran				54 Orang	17.685.300,00	Kota Solok, Semua Kecamatan, Semua Kel/Desa	DANA TRANSFER UMUM-DANA ALOKASI UMUM	Memperkua t Stabilitas Polhukhank am Dan Tra nsformasi Pelayanan Publik	Optimalisas i peran dan fungsi rumah ibadah untuk pemb erdayaan umat beragama	masyarakat		0,00	DINAS PEMADAM KEBAKARAN DAN PENYELAMATAN
	1.05.04.2.01.0017	Pengadaan Sarana dan Prasarana Pencegahan, Penanggulangan Kebakaran dan Alat Pelindung Diri														

NO	KODE	URUSAN / BIDANG URUSAN / PROGRAM / KEGIATAN / SUB KEGIATAN	INDIKATOR PROGRAM / KEGIATAN / SUB KEGIATAN	TARGET AKHIR PERIODE RENSTRA OPD	REALISASI CAPAIAN RENJA OPD TAHUN 2022	PRAKIRAAN CAPAIAN TARGET RENJA OPD TAHUN 2023	CAPAIAN KINERJA DAN KERANGKA PENDANAAN						KELOMPOK SASARAN	PRAKIRAAN MAJU RENCANA TAHUN 2025		PERANGKAT DAERAH PENANGGUNG JAWAB
							TARGET 2024	PAGU INDIKATIF (Rp)	LOKASI	SUMBER DANA	PRIORITAS			TARGET	PAGU INDIKATIF (Rp)	
											NASIONAL	DAERAH				
1	2	3	4	5	6	7	8	9	10	11	12	13	14	15	16	17
			Jumlah Sarana dan Prasarana Untuk Pencegahan dan Penanggulangan Kebakaran dan Alat Pelindung Diri yang Sah dan Legal Sesuai Standar Teknis Terkait				45 Unit	296.060.000,00	Kota Solok, Semua Kecamatan, Semua Kel/Desa	DANA TRANSFER UMUM-DANA ALOKASI UMUM	Memperkuat Stabilitas Polhukhankam Dan Transformasi Pelayanan Publik	Optimalisasi peran dan fungsi rumah ibadah untuk pemberdayaan umat beragama	masyarakat		0,00	DINAS PEMADAM KEBAKARAN DAN PENYELAMATAN
	1.05.04.2.02	Inspeksi Peralatan Proteksi Kebakaran	Jumlah Dokumen yang Memuat Data Bangunan/Gedung/Lingkungan yang Dipersyaratkan Harus Memiliki Sistem Proteksi Kebakaran Jumlah Dokumen yang Memuat Data Bangunan/Gedung/Lingkungan yang Dipersyaratkan Harus Memiliki Sistem Proteksi Kebakaran Jumlah Dokumen yang Memuat Data Bangunan/Gedung/Lingkungan yang Dipersyaratkan Harus Memiliki Sistem Proteksi Kebakaran Jumlah Dokumen yang Memuat Data Bangunan/Gedung/Lingkungan yang Memenuhi Kelaikan Standar Sarana Prasarana Proteksi Kebakaran Jumlah Dokumen yang Memuat Data Bangunan/Gedung/Lingkungan yang Memenuhi Kelaikan Standar Sarana Prasarana Proteksi Kebakaran	-			80 % 80 % 80 % 80 %	25.110.000,00			Memperkuat Stabilitas Polhukhankam Dan Transformasi Pelayanan Publik	Optimalisasi peran dan fungsi rumah ibadah untuk pemberdayaan umat beragama	masyarakat	-	0,00	DINAS PEMADAM KEBAKARAN DAN PENYELAMATAN
	1.05.04.2.02.0001	Pendataan Sarana Prasarana Proteksi Kebakaran														
			Jumlah Dokumen yang Memuat Data Bangunan/Gedung/Lingkungan yang Dipersyaratkan Harus Memiliki Sistem Proteksi Kebakaran				1 Dokumen	25.110.000,00	Kota Solok, Semua Kecamatan, Semua Kel/Desa	DANA TRANSFER UMUM-DANA ALOKASI UMUM	Memperkuat Stabilitas Polhukhankam Dan Transformasi Pelayanan Publik	Optimalisasi peran dan fungsi rumah ibadah untuk pemberdayaan umat beragama	masyarakat		0,00	DINAS PEMADAM KEBAKARAN DAN PENYELAMATAN
	1.05.04.2.03	Investigasi Kejadian Kebakaran	Terlaksananya investigasi kejadian kebakaran, meliputi penelitian dan pengujian penyebab kejadian kebakaran	-			100 %	31.460.000,00			-	Optimalisasi peran dan fungsi rumah ibadah untuk pemberdayaan umat beragama	-	-	0,00	DINAS PEMADAM KEBAKARAN DAN PENYELAMATAN
	1.05.04.2.03.0001	Investigasi Kejadian Kebakaran, Meliputi Penelitian dan Pengujian Penyebab Kejadian Kebakaran														

NO	KODE	URUSAN / BIDANG URUSAN / PROGRAM / KEGIATAN / SUB KEGIATAN	INDIKATOR PROGRAM / KEGIATAN / SUB KEGIATAN	TARGET AKHIR PERIODE RENSTRA OPD	REALISASI CAPAIAN RENJA OPD TAHUN 2022	PRAKIRAAN CAPAIAN TARGET RENJA OPD TAHUN 2023	CAPAIAN KINERJA DAN KERANGKA PENDANAAN						KELOMPOK SASARAN	PRAKIRAAN MAJU RENCANA TAHUN 2025		PERANGKAT DAERAH PENANGGUNG JAWAB
							TARGET 2024	PAGU INDIKATIF (Rp)	LOKASI	SUMBER DANA	PRIORITAS			TARGET	PAGU INDIKATIF (Rp)	
											NASIONAL	DAERAH				
1	2	3	4	5	6	7	8	9	10	11	12	13	14	15	16	17
			<i>Jumlah Dokumen yang Memuat Hasil Kejadian Kebakaran yang Dilakukan Investigasi Lanjutan Meliputi Penelitian dan Pengujian</i>				1 Dokumen	31.460.000,00	Kota Solok, Semua Kecamatan, Semua Kel/Desa	DANA TRANSFER UMUM-DANA ALOKASI UMUM	-	Optimalisas i peran dan fungsi rumah ibadah untuk pemb erdayaan umat beragama	-		0,00	DINAS PEMADAM KEBAKARAN DAN PENYELAMATAN
	1.05.04.2.04	Pemberdayaan Masyarakat dalam Pencegahan Kebakaran	<i>Persentase peningkatan jumlah relawan</i>	-			100 %	256.935.800,00			Memperkua t Stabilitas Polhukhank am Dan Tra nsformasi Pelayanan Publik	Optimalisas i peran dan fungsi rumah ibadah untuk pemb erdayaan umat beragama	masyarakat	-	0,00	DINAS PEMADAM KEBAKARAN DAN PENYELAMATAN
	1.05.04.2.04.0001	Pemberdayaan Masyarakat dalam Pencegahan dan Penanggulangan Kebakaran Melalui Sosialisasi dan Edukasi Masyarakat														
			<i>Jumlah Warga Masyarakat yang Mendapatkan Sosialisasi Edukasi Pencegahan dan Penanggulangan Kebakaran Setiap Tahunnya</i>				2600 Orang	52.935.800,00	Kota Solok, Semua Kecamatan, Semua Kel/Desa	DANA TRANSFER UMUM-DANA ALOKASI UMUM	Memperkua t Stabilitas Polhukhank am Dan Tra nsformasi Pelayanan Publik	Optimalisas i peran dan fungsi rumah ibadah untuk pemb erdayaan umat beragama	masyarakat		0,00	DINAS PEMADAM KEBAKARAN DAN PENYELAMATAN
	1.05.04.2.04.0002	Pembentukan dan Pembinaan Relawan Pemadam Kebakaran														
			<i>Jumlah Desa/Kelurahan yang Terbentuk dan Terbina Relawan Pemadam Kebakaran pada Lingkup Sistem Ketahanan Kebakaran Lingkungan (SKKL) Setiap Tahunnya</i>				13 Desa/Kelu rahan	204.000.000,00	Kota Solok, Semua Kecamatan, Semua Kel/Desa	DANA TRANSFER UMUM-DANA ALOKASI UMUM	Memperkua t Stabilitas Polhukhank am Dan Tra nsformasi Pelayanan Publik	Optimalisas i peran dan fungsi rumah ibadah untuk pemb erdayaan umat beragama	masyarakat		0,00	DINAS PEMADAM KEBAKARAN DAN PENYELAMATAN

[illegible]

NO	KODE	URUSAN / BIDANG URUSAN / PROGRAM / KEGIATAN / SUB KEGIATAN	INDIKATOR PROGRAM / KEGIATAN / SUB KEGIATAN	TARGET AKHIR PERIODE RENSTRA OPD	REALISASI CAPAIAN RENJA OPD TAHUN 2022	PRAKIRAAN CAPAIAN TARGET RENJA OPD TAHUN 2023	CAPAIAN KINERJA DAN KERANGKA PENDANAAN						KELOMPOK SASARAN	PRAKIRAAN MAJU RENCANA TAHUN 2025		PERANGKAT DAERAH PENANGGUNG JAWAB
							TARGET 2024	PAGU INDIKATIF (Rp)	LOKASI	SUMBER DANA	PRIORITAS			TARGET	PAGU INDIKATIF (Rp)	
											NASIONAL	DAERAH				
1	2	3	4	5	6	7	8	9	10	11	12	13	14	15	16	17
1.	1.06.01	PROGRAM PENUNJANG URUSAN PEMERINTAHAN DAERAH KABUPATEN/KOTA	<i>Persentase ketercapaian penunjang urusan pemerintahan daerah Persentase sinkronisasi perencanaan dan pelaksanaan kinerja perangkat daerah</i>	-			100 persen 85 %	178.649.642,00						-	129.296.710,00	
	1.06.01.2.01	Perencanaan, Penganggaran, dan Evaluasi Kinerja Perangkat Daerah	<i>Persentase sinkronisasi perencanaan dan pelaksanaan kinerja perangkat daerah Persentase sinkronisasi perencanaan dan pelaksanaan kinerja perangkat daerah</i>	-			85 % 85 persen	1.250.000,00			Meningkatk an Sumber Daya Manusia Yang Berkualitas Dan Berdaya Saing	Meningkatk an kualitas tata kelola penyelengg araan pem erintahan daerah yang bersih, akuntabel dan berkualitas Peningkata n kualitas pelayanan publik dan efisiensi kerja birokrasi	-	-	14.285.400,00	DINAS SOSIAL
	1.06.01.2.01.0001	Penyusunan Dokumen Perencanaan Perangkat Daerah														
			<i>Jumlah Dokumen Perencanaan Perangkat Daerah</i>				3 Dokumen	1.250.000,00	Kota Solok, Semua Kecamatan, Semua Kel/Desa	DANA TRANSFER UMUM-DANA ALOKASI UMUM	Meningkatk an Sumber Daya Manusia Yang Berkualitas Dan Berdaya Saing	Meningkatk an kualitas tata kelola penyelengg araan pem erintahan daerah yang bersih, akuntabel dan berkualitas Peningkata n kualitas pelayanan publik dan efisiensi kerja birokrasi	-		14.285.400,00	DINAS SOSIAL

NO	KODE	URUSAN / BIDANG URUSAN / PROGRAM / KEGIATAN / SUB KEGIATAN	INDIKATOR PROGRAM / KEGIATAN / SUB KEGIATAN	TARGET AKHIR PERIODE RENSTRA OPD	REALISASI CAPAIAN RENJA OPD TAHUN 2022	PRAKIRAAN CAPAIAN TARGET RENJA OPD TAHUN 2023	CAPAIAN KINERJA DAN KERANGKA PENDANAAN						KELOMPOK SASARAN	PRAKIRAAN MAJU RENCANA TAHUN 2025		PERANGKAT DAERAH PENANGGUNG JAWAB
							TARGET 2024	PAGU INDIKATIF (Rp)	LOKASI	SUMBER DANA	PRIORITAS			TARGET	PAGU INDIKATIF (Rp)	
											NASIONAL	DAERAH				
1	2	3	4	5	6	7	8	9	10	11	12	13	14	15	16	17
	1.06.01.2.05	Administrasi Kepegawaian Perangkat Daerah	Persentase Tertib Administrasi Kepegawaian Perangkat Daera	-			100 persen	30.000.000,00			-	Meningkatk an kualitas tata kelola penyelengg araan pem erintahan daerah yang bersih, akuntabel dan berkualitas Peningkata n kualitas pelayanan publik dan efisiensi kerja birokrasi	-	-	29.300.000,00	DINAS SOSIAL
	1.06.01.2.05.0009	Pendidikan dan Pelatihan Pegawai Berdasarkan Tugas dan Fungsi														
			Jumlah Pegawai Berdasarkan Tugas dan Fungsi yang Mengikuti Pendidikan dan Pelatihan				2 Orang	30.000.000,00	Kota Solok, Semua Kecamatan, Semua Kel/Desa	DANA TRANSFER UMUM-DANA ALOKASI UMUM	-	Meningkatk an kualitas tata kelola penyelengg araan pem erintahan daerah yang bersih, akuntabel dan berkualitas Peningkata n kualitas pelayanan publik dan efisiensi kerja birokrasi	-		29.300.000,00	DINAS SOSIAL
	1.06.01.2.06	Administrasi Umum Perangkat Daerah	Persentase Tertib Administrasi Umum Perangkat Daerah	-			100 persen	42.399.642,00			Meningkatk an Sumber Daya Manusia Yang Berkualitas Dan Berdaya Saing	Meningkatk an kualitas tata kelola penyelengg araan pem erintahan daerah yang bersih, akuntabel dan berkualitas Peningkata n kualitas pelayanan publik dan efisiensi kerja birokrasi	-	-	49.286.310,00	DINAS SOSIAL
	1.06.01.2.06.0001	Penyediaan Komponen Instalasi Listrik/Penerangan Bangunan Kantor														

NO	KODE	URUSAN / BIDANG URUSAN / PROGRAM / KEGIATAN / SUB KEGIATAN	INDIKATOR PROGRAM / KEGIATAN / SUB KEGIATAN	TARGET AKHIR PERIODE RENSTRA OPD	REALISASI CAPAIAN RENJA OPD TAHUN 2022	PRAKIRAAN CAPAIAN TARGET RENJA OPD TAHUN 2023	CAPAIAN KINERJA DAN KERANGKA PENDANAAN						KELOMPOK SASARAN	PRAKIRAAN MAJU RENCANA TAHUN 2025		PERANGKAT DAERAH PENANGGUNG JAWAB
							TARGET 2024	PAGU INDIKATIF (Rp)	LOKASI	SUMBER DANA	PRIORITAS			TARGET	PAGU INDIKATIF (Rp)	
											NASIONAL	DAERAH				
1	2	3	4	5	6	7	8	9	10	11	12	13	14	15	16	17
			Jumlah Paket Komponen Instalasi Listrik/Penerangan Bangunan Kantor yang Disediakan				1 Paket	5.000.000,00	Kota Solok, Semua Kecamatan, Semua Kel/Desa	DANA TRANSFER UMUM-DANA ALOKASI UMUM	Meningkatkan Sumber Daya Manusia Yang Berkualitas Dan Berdaya Saing	Meningkatkan kualitas tata kelola penyelenggaraan pemerintahan daerah yang bersih, akuntabel dan berkualitas Peningkatan kualitas pelayanan publik dan efisiensi kerja birokrasi	-		6.813.000,00	DINAS SOSIAL
	1.06.01.2.06.0002	Penyediaan Peralatan dan Perlengkapan Kantor														
			Jumlah Paket Peralatan dan Perlengkapan Kantor yang Disediakan				1 Paket	9.337.642,00	Kota Solok, Semua Kecamatan, Semua Kel/Desa	DANA TRANSFER UMUM-DANA ALOKASI UMUM	-	Meningkatkan kualitas tata kelola penyelenggaraan pemerintahan daerah yang bersih, akuntabel dan berkualitas Peningkatan kualitas pelayanan publik dan efisiensi kerja birokrasi	-		9.963.300,00	DINAS SOSIAL
	1.06.01.2.06.0004	Penyediaan Bahan Logistik Kantor														
			Jumlah Paket Bahan Logistik Kantor yang Disediakan				2 Paket	20.000.000,00	Kota Solok, Semua Kecamatan, Semua Kel/Desa	DANA TRANSFER UMUM-DANA ALOKASI UMUM	-	Meningkatkan kualitas Sumber Daya Manusia yang sehat, berpengetahuan, terampil dan berdayasaing Peningkatan kualitas pelayanan publik dan efisiensi kerja birokrasi	-		23.412.610,00	DINAS SOSIAL
	1.06.01.2.06.0005	Penyediaan Barang Cetak dan Penggandaan														

NO	KODE	URUSAN / BIDANG URUSAN / PROGRAM / KEGIATAN / SUB KEGIATAN	INDIKATOR PROGRAM / KEGIATAN / SUB KEGIATAN	TARGET AKHIR PERIODE RENSTRA OPD	REALISASI CAPAIAN RENJA OPD TAHUN 2022	PRAKIRAAN CAPAIAN TARGET RENJA OPD TAHUN 2023	CAPAIAN KINERJA DAN KERANGKA PENDANAAN						KELOMPOK SASARAN	PRAKIRAAN MAJU RENCANA TAHUN 2025		PERANGKAT DAERAH PENANGGUNG JAWAB
							TARGET 2024	PAGU INDIKATIF (Rp)	LOKASI	SUMBER DANA	PRIORITAS			TARGET	PAGU INDIKATIF (Rp)	
											NASIONAL	DAERAH				
1	2	3	4	5	6	7	8	9	10	11	12	13	14	15	16	17
			<i>Jumlah Paket Barang Cetakan dan Penggandaan yang Disediakan</i>				1 Paket	8.062.000,00	Kota Solok, Semua Kecamatan, Semua Kel/Desa	DANA TRANSFER UMUM-DANA ALOKASI UMUM	-	Meningkatk an kualitas tata kelola penyelengg araan pem erintahan daerah yang bersih, akuntabel dan berkualitas Peningkata n kualitas pelayanan publik dan efisiensi kerja birokrasi	-		9.097.400,00	DINAS SOSIAL
	1.06.01.2.07	Pengadaan Barang Milik Daerah Penunjang Urusan Pemerintah Daerah	<i>Persentase ketersediaan Barang Milik Daerah sesuai dengan perencanaan</i>	-			100 persen	105.000.000,00			-	Meningkatk an kualitas tata kelola penyelengg araan pem erintahan daerah yang bersih, akuntabel dan berkualitas Peningkata n kualitas pelayanan publik dan efisiensi kerja birokrasi	Dinas Sosial	-	36.425.000,00	DINAS SOSIAL
	1.06.01.2.07.0006	Pengadaan Peralatan dan Mesin Lainnya														
			<i>Jumlah Unit Peralatan dan Mesin Lainnya yang Disediakan</i>				9 Unit	105.000.000,00	Kota Solok, Semua Kecamatan, Semua Kel/Desa	DANA TRANSFER UMUM-DANA ALOKASI UMUM	-	Meningkatk an kualitas tata kelola penyelengg araan pem erintahan daerah yang bersih, akuntabel dan berkualitas Peningkata n kualitas pelayanan publik dan efisiensi kerja birokrasi	Dinas Sosial		36.425.000,00	DINAS SOSIAL
2.	1.06.02	PROGRAM PEMBERDAYAAN SOSIAL	<i>Persentase Potensi Sumber Kesejahteraan Sosial (PSKS) yang aktif</i>	100 % 100 % 100 %			24 Dokumen	183.918.560,00						100 % 100 % 100 %	123.809.346,00	

NO	KODE	URUSAN / BIDANG URUSAN / PROGRAM / KEGIATAN / SUB KEGIATAN	INDIKATOR PROGRAM / KEGIATAN / SUB KEGIATAN	TARGET AKHIR PERIODE RENSTRA OPD	REALISASI CAPAIAN RENJA OPD TAHUN 2022	PRAKIRAAN CAPAIAN TARGET RENJA OPD TAHUN 2023	CAPAIAN KINERJA DAN KERANGKA PENDANAAN						KELOMPOK SASARAN	PRAKIRAAN MAJU RENCANA TAHUN 2025		PERANGKAT DAERAH PENANGGUNG JAWAB
							TARGET 2024	PAGU INDIKATIF (Rp)	LOKASI	SUMBER DANA	PRIORITAS			TARGET	PAGU INDIKATIF (Rp)	
											NASIONAL	DAERAH				
1	2	3	4	5	6	7	8	9	10	11	12	13	14	15	16	17
	1.06.02.2.02	Pengumpulan Sumbangan dalam Daerah Kabupaten/Kota	Jumlah Dokumen Hasil Koordinasi dan Sinkronisasi Penerbitan Izin Undian Gratis Berhadiah dan Pengumpulan Uang atau Barang jumlah izin pengumpulan sumbangan yang dikeluarkan	-			24 Dokumen 100 %	26.353.460,00			-	Meningkatk an kualitas tata kelola penyelengg araan pem erintahan daerah yang bersih, akuntabel dan berkualitas Peningkata n kualitas pelayanan publik dan efisiensi kerja birokrasi	-	-	3.729.846,00	DINAS SOSIAL
	1.06.02.2.02.0001	Koordinasi dan Sinkronisasi Penerbitan Izin Undian Gratis Berhadiah dan Pengumpulan Uang atau Barang														
			Jumlah Dokumen Hasil Koordinasi dan Sinkronisasi Penerbitan Izin Undian Gratis Berhadiah dan Pengumpulan Uang atau Barang				24 Dokumen	26.353.460,00	Kota Solok, Semua Kecamatan, Semua Kel/Desa	DANA TRANSFER UMUM-DANA ALOKASI UMUM	-	Meningkatk an kualitas tata kelola penyelengg araan pem erintahan daerah yang bersih, akuntabel dan berkualitas Peningkata n kualitas pelayanan publik dan efisiensi kerja birokrasi	-		3.729.846,00	DINAS SOSIAL
	1.06.02.2.03	Pengembangan Potensi Sumber Kesejahteraan Sosial Daerah Kabupaten/Kota	Jumlah Orang Mendapat Peningkatan Kapasitas Pekerja Sosial Masyarakat Kewenangan Kabupaten/Kota persentase Kelompok KUBE yang aktif persentase PSKS yang mendapatkan pelatihan	-			104 orang 100 % 100 %	157.565.100,00			-	Meningkatk an kualitas tata kelola penyelengg araan pem erintahan daerah yang bersih, akuntabel dan berkualitas Peningkata n kualitas pelayanan publik dan efisiensi kerja birokrasi	-	-	120.079.500,00	DINAS SOSIAL
	1.06.02.2.03.0001	Peningkatan Kemampuan Potensi Pekerja Sosial Masyarakat Kewenangan Kabupaten/Kota														

NO	KODE	URUSAN / BIDANG URUSAN / PROGRAM / KEGIATAN / SUB KEGIATAN	INDIKATOR PROGRAM / KEGIATAN / SUB KEGIATAN	TARGET AKHIR PERIODE RENSTRA OPD	REALISASI CAPAIAN RENJA OPD TAHUN 2022	PRAKIRAAN CAPAIAN TARGET RENJA OPD TAHUN 2023	CAPAIAN KINERJA DAN KERANGKA PENDANAAN						KELOMPOK SASARAN	PRAKIRAAN MAJU RENCANA TAHUN 2025		PERANGKAT DAERAH PENANGGUNG JAWAB
							TARGET 2024	PAGU INDIKATIF (Rp)	LOKASI	SUMBER DANA	PRIORITAS			TARGET	PAGU INDIKATIF (Rp)	
											NASIONAL	DAERAH				
1	2	3	4	5	6	7	8	9	10	11	12	13	14	15	16	17
			Jumlah Orang Mendapat Peningkatan Kapasitas Pekerja Sosial Masyarakat Kewenangan Kabupaten/Kota				104 Orang	124.800.000,00	Kota Solok, Semua Kecamatan, Semua Kel/Desa	DANA TRANSFER UMUM-DANA ALOKASI UMUM	-	Meningkatkan kualitas tata kelola penyelenggaraan pemerintahan daerah yang bersih, akuntabel dan berkualitas Peningkatan kualitas pelayanan publik dan efisiensi kerja birokrasi	-		87.436.800,00	DINAS SOSIAL
	1.06.02.2.03.0003	Peningkatan Kemampuan Potensi Sumber Kesejahteraan Sosial Keluarga Kewenangan Kabupaten/Kota														
			Jumlah Keluarga yang Meningkatkan Kapasitasnya Kewenangan Kabupaten/Kota				3718 Keluarga	25.265.100,00	Kota Solok, Semua Kecamatan, Semua Kel/Desa	DANA TRANSFER UMUM-DANA ALOKASI UMUM	-	Meningkatkan kualitas tata kelola penyelenggaraan pemerintahan daerah yang bersih, akuntabel dan berkualitas Peningkatan kualitas pelayanan publik dan efisiensi kerja birokrasi	-		25.265.100,00	DINAS SOSIAL
	1.06.02.2.03.0005	Peningkatan Kemampuan Sumber Daya Manusia dan Penguatan Lembaga Konsultasi Kesejahteraan Keluarga (LK3)														
			Jumlah Sertifikat yang dari Hasil Peningkatan Sumber Daya Manusia dan Lembaga Konsultasi Kesejahteraan Keluarga (LK3) Kewenangan Kabupaten/Kota				15 Sertifikat	7.500.000,00	Kota Solok, Semua Kecamatan, Semua Kel/Desa	DANA TRANSFER UMUM-DANA ALOKASI UMUM	-	Meningkatkan kualitas tata kelola penyelenggaraan pemerintahan daerah yang bersih, akuntabel dan berkualitas Peningkatan kualitas pelayanan publik dan efisiensi kerja birokrasi	-		7.377.600,00	DINAS SOSIAL

NO	KODE	URUSAN / BIDANG URUSAN / PROGRAM / KEGIATAN / SUB KEGIATAN	INDIKATOR PROGRAM / KEGIATAN / SUB KEGIATAN	TARGET AKHIR PERIODE RENSTRA OPD	REALISASI CAPAIAN RENJA OPD TAHUN 2022	PRAKIRAAN CAPAIAN TARGET RENJA OPD TAHUN 2023	CAPAIAN KINERJA DAN KERANGKA PENDANAAN						KELOMPOK SASARAN	PRAKIRAAN MAJU RENCANA TAHUN 2025		PERANGKAT DAERAH PENANGGUNG JAWAB
							TARGET 2024	PAGU INDIKATIF (Rp)	LOKASI	SUMBER DANA	PRIORITAS			TARGET	PAGU INDIKATIF (Rp)	
											NASIONAL	DAERAH				
1	2	3	4	5	6	7	8	9	10	11	12	13	14	15	16	17
3.	1.06.04	PROGRAM REHABILITASI SOSIAL	Persentase gelandangan dan pengemis yang memperoleh rehabilitasi sosial undefined Persentase gelandang dan pengemis yang memperoleh rehabilitasi sosial	100 % 100 % 100 % 100 % 100 % 100 %			100 % undefined undefined 100 persen	695.854.704,00						100 % 100 % 100 % 100 % 100 % 100 %	775.023.030,00	
	1.06.04.2.01	Rehabilitasi Sosial Dasar Penyandang Disabilitas Terlantar, Anak Terlantar, Lanjut Usia Terlantar, serta Gelandangan Pengemis di Luar Panti Sosial	Jumlah Anak yang tertangani Jumlah Disabilitas yang tertangani Jumlah Gepeng yang tertangani Jumlah lansia yang tertangani Persentase Terpenuhiya kebutuhan Dasar Disabilitas Terlantar, Lansia Terlantar, Gepeng Terlantar, dan Anak Terlantar undefined	-			150 orang 18 Orang 50 Orang 15 orang 100 persen undefined undefined	252.700.002,00			-	Meningkatk an kualitas tata kelola penyelengg araan pem erintahan daerah yang bersih, akuntabel dan berkualitas Peningkata n kualitas pelayanan publik dan efisiensi kerja birokrasi	Masyarakat	-	629.440.100,00	DINAS SOSIAL
	1.06.04.2.01.0001	Penyediaan Permakanan														
			Jumlah Orang yang Mendapatkan Pemenuhan Kebutuhan Permakanan Sesuai dengan Standar Gizi Minimal Kewenangan Kabupaten/Kota				193 Orang	2,00	Kota Solok, Semua Kecamatan, Semua Kel/Desa	DANA TRANSFER UMUM-DANA ALOKASI UMUM	-	Meningkatk an kualitas tata kelola penyelengg araan pem erintahan daerah yang bersih, akuntabel dan berkualitas Peningkata n kualitas pelayanan publik dan efisiensi kerja birokrasi	Masyarakat		595.911.200,00	DINAS SOSIAL
	1.06.04.2.01.0005	Pemberian Bimbingan Fisik, Mental, Spiritual, dan Sosial														

NO	KODE	URUSAN / BIDANG URUSAN / PROGRAM / KEGIATAN / SUB KEGIATAN	INDIKATOR PROGRAM / KEGIATAN / SUB KEGIATAN	TARGET AKHIR PERIODE RENSTRA OPD	REALISASI CAPAIAN RENJA OPD TAHUN 2022	PRAKIRAAN CAPAIAN TARGET RENJA OPD TAHUN 2023	CAPAIAN KINERJA DAN KERANGKA PENDANAAN						KELOMPOK SASARAN	PRAKIRAAN MAJU RENCANA TAHUN 2025		PERANGKAT DAERAH PENANGGUNG JAWAB
							TARGET 2024	PAGU INDIKATIF (Rp)	LOKASI	SUMBER DANA	PRIORITAS			TARGET	PAGU INDIKATIF (Rp)	
											NASIONAL	DAERAH				
1	2	3	4	5	6	7	8	9	10	11	12	13	14	15	16	17
			<i>Jumlah Peserta Bimbingan Fisik, Mental, Spiritual dan Sosial Kewenangan Kabupaten/Kota</i>				20 Orang	252.700.000,00	Kota Solok, Semua Kecamatan, Semua Kel/Desa	DANA TRANSFER UMUM-DANA ALOKASI UMUM	-	Meningkatk an kualitas tata kelola penyelengg araan pem erintahan daerah yang bersih, akuntabel dan berkualitas Peningkata n kualitas pelayanan publik dan efisiensi kerja birokrasi	Masyarakat		33.528.900,00	DINAS SOSIAL
	1.06.04.2.02	Rehabilitasi Sosial Penyandang Masalah Kesejahteraan Sosial (PMKS) Lainnya Bukan Korban HIV/AIDS dan NAPZA di Luar Panti Sosial	<i>persentase keluarga PPKS yang dibina</i>	-			100 persen	443.154.702,00			-	Meningkatk an kualitas tata kelola penyelengg araan pem erintahan daerah yang bersih, akuntabel dan berkualitas Peningkata n kualitas pelayanan publik dan efisiensi kerja birokrasi	-	-	145.582.930,00	DINAS SOSIAL
	1.06.04.2.02.0002	Pemberian Layanan Kedaruratan														
			<i>Jumlah Orang yang Mendapatkan Pelayanan Kedaruratan Kewenangan Kabupaten/Kota</i>				24 Orang	13.854.700,00	Kota Solok, Semua Kecamatan, Semua Kel/Desa	DANA TRANSFER UMUM-DANA ALOKASI UMUM	-	Meningkatk an kualitas tata kelola penyelengg araan pem erintahan daerah yang bersih, akuntabel dan berkualitas Peningkata n kualitas pelayanan publik dan efisiensi kerja birokrasi	-		13.854.700,00	DINAS SOSIAL
	1.06.04.2.02.0007	Pemberian Bimbingan Fisik, Mental, Spiritual, dan Sosial														

NO	KODE	URUSAN / BIDANG URUSAN / PROGRAM / KEGIATAN / SUB KEGIATAN	INDIKATOR PROGRAM / KEGIATAN / SUB KEGIATAN	TARGET AKHIR PERIODE RENSTRA OPD	REALISASI CAPAIAN RENJA OPD TAHUN 2022	PRAKIRAAN CAPAIAN TARGET RENJA OPD TAHUN 2023	CAPAIAN KINERJA DAN KERANGKA PENDANAAN						KELOMPOK SASARAN	PRAKIRAAN MAJU RENCANA TAHUN 2025		PERANGKAT DAERAH PENANGGUNG JAWAB
							TARGET 2024	PAGU INDIKATIF (Rp)	LOKASI	SUMBER DANA	PRIORITAS			TARGET	PAGU INDIKATIF (Rp)	
											NASIONAL	DAERAH				
1	2	3	4	5	6	7	8	9	10	11	12	13	14	15	16	17
			<i>Jumlah Peserta Bimbingan Fisik, Mental, Spiritual dan Sosial Kewenangan Kabupaten/Kota</i>				60 Orang	429.300.000,00	Kota Solok, Semua Kecamatan, Semua Kel/Desa	DANA TRANSFER UMUM-DANA ALOKASI UMUM	-	Meningkatk an kualitas tata kelola penyelengg araan pem erintahan daerah yang bersih, akuntabel dan berkualitas Peningkata n kualitas pelayanan publik dan efisiensi kerja birokrasi	-		87.372.670,00	DINAS SOSIAL
	1.06.04.2.02.0014	Kerja Sama antar Lembaga dan Kemitraan dalam Pelaksanaan Rehabilitasi Sosial Kabupaten/Kota														
			<i>Jumlah Dokumen Hasil Koordinasi dan Kerja Sama antar Lembaga dan Kemitraan dalam Pelaksanaan Rehabilitasi Sosial Kabupaten/Kota</i>				1 Dokumen	2,00	Kota Solok, Semua Kecamatan, Semua Kel/Desa	DANA TRANSFER UMUM-DANA ALOKASI UMUM	-	Meningkatk an kualitas tata kelola penyelengg araan pem erintahan daerah yang bersih, akuntabel dan berkualitas Peningkata n kualitas pelayanan publik dan efisiensi kerja birokrasi	-		44.355.560,00	DINAS SOSIAL
4.	1.06.05	PROGRAM PERLINDUNGAN DAN JAMINAN SOSIAL	<i>Persentase fakir miskin yang ditangani</i>	100 % 100 % 100 % 100 %			100 persen	130.000.002,00						100 % 100 % 100 % 100 %	194.814.040,00	
	1.06.05.2.02	Pengelolaan Data Fakir Miskin Cakupan Daerah Kabupaten/Kota	<i>Persentase data error DTKS</i>	-			6.3 persen	130.000.002,00			-	Meningkatk an kualitas tata kelola penyelengg araan pem erintahan daerah yang bersih, akuntabel dan berkualitas Peningkata n kualitas pelayanan publik dan efisiensi kerja birokrasi	-	-	194.814.040,00	DINAS SOSIAL

NO	KODE	URUSAN / BIDANG URUSAN / PROGRAM / KEGIATAN / SUB KEGIATAN	INDIKATOR PROGRAM / KEGIATAN / SUB KEGIATAN	TARGET AKHIR PERIODE RENSTRA OPD	REALISASI CAPAIAN RENJA OPD TAHUN 2022	PRAKIRAAN CAPAIAN TARGET RENJA OPD TAHUN 2023	CAPAIAN KINERJA DAN KERANGKA PENDANAAN						KELOMPOK SASARAN	PRAKIRAAN MAJU RENCANA TAHUN 2025		PERANGKAT DAERAH PENANGGUNG JAWAB
							TARGET 2024	PAGU INDIKATIF (Rp)	LOKASI	SUMBER DANA	PRIORITAS			TARGET	PAGU INDIKATIF (Rp)	
											NASIONAL	DAERAH				
1	2	3	4	5	6	7	8	9	10	11	12	13	14	15	16	17
	1.06.05.2.02.0001	Pendataan Fakir Miskin Cakupan Daerah Kabupaten/Kota														
			Jumlah Fakir Miskin Cakupan Daerah Kabupaten/Kota yang Didata				2731 Orang	130.000.000,00	Kota Solok, Semua Kecamatan, Semua Kel/Desa	DANA TRANSFER UMUM-DANA ALOKASI UMUM	-	Meningkatk an kualitas tata kelola penyelengg araan pem erintahan daerah yang bersih, akuntabel dan berkualitas Peningkata n kualitas pelayanan publik dan efisiensi kerja birokrasi	-		141.331.630,00	DINAS SOSIAL
	1.06.05.2.02.0003	Fasilitasi Bantuan Sosial Kesejahteraan Keluarga														
			Jumlah Keluarga Penerima Manfaat (KPM) yang Mendapatkan Bantuan Sosial Kesejahteraan Keluarga Kewenangan Kabupaten/Kota				1500 Keluarga	2,00	Kota Solok, Semua Kecamatan, Semua Kel/Desa	DANA TRANSFER UMUM-DANA ALOKASI UMUM	-	Meningkatk an kualitas tata kelola penyelengg araan pem erintahan daerah yang bersih, akuntabel dan berkualitas Peningkata n kualitas pelayanan publik dan efisiensi kerja birokrasi	-		53.482.410,00	DINAS SOSIAL
5.	1.06.06	PROGRAM PENANGANAN BENCANA	Persentase Korban bencana alam dan sosial yang terpenuhi kebutuhan dasarnya pada saat dan setelah tanggap darurat bencana Fasilitasi Bantuan Sosial Kesejahteraan Keluarga	100 % 100 % 100 % 100 %			100 persen 100 persen	81.715.400,00						100 % 100 % 100 % 100 %	66.425.400,00	

NO	KODE	URUSAN / BIDANG URUSAN / PROGRAM / KEGIATAN / SUB KEGIATAN	INDIKATOR PROGRAM / KEGIATAN / SUB KEGIATAN	TARGET AKHIR PERIODE RENSTRA OPD	REALISASI CAPAIAN RENJA OPD TAHUN 2022	PRAKIRAAN CAPAIAN TARGET RENJA OPD TAHUN 2023	CAPAIAN KINERJA DAN KERANGKA PENDANAAN						KELOMPOK SASARAN	PRAKIRAAN MAJU RENCANA TAHUN 2025		PERANGKAT DAERAH PENANGGUNG JAWAB
							TARGET 2024	PAGU INDIKATIF (Rp)	LOKASI	SUMBER DANA	PRIORITAS			TARGET	PAGU INDIKATIF (Rp)	
											NASIONAL	DAERAH				
1	2	3	4	5	6	7	8	9	10	11	12	13	14	15	16	17
	1.06.06.2.01	Perlindungan Sosial Korban Bencana Alam dan Sosial Kabupaten/Kota	ersentase Korban bencana alam dan bencana sosial yang terpenuhi kebutuhan dasar Persentase Korban bencana alam dan bencana sosial yang terpenuhi kebutuhan dasar	-			100 persen 100 persen	65.000.000,00			-	Meningkatk an kualitas tata kelola penyelengg araan pem erintahan daerah yang bersih, akuntabel dan berkualitas Peningkata n kualitas pelayanan publik dan efisiensi kerja birokrasi	-	-	49.710.000,00	DINAS SOSIAL
	1.06.06.2.01.0001	Penyediaan Makanan														
			Jumlah Orang yang Mendapatkan Permakanan 3x1 Hari dalam Masa Tanggap Darurat (Pengungsian) Kewenangan Kabupaten/Kota				1000 Orang	65.000.000,00	Kota Solok, Semua Kecamatan, Semua Kel/Desa	DANA TRANSFER UMUM-DANA ALOKASI UMUM	-	Meningkatk an kualitas tata kelola penyelengg araan pem erintahan daerah yang bersih, akuntabel dan berkualitas Peningkata n kualitas pelayanan publik dan efisiensi kerja birokrasi	-		49.710.000,00	DINAS SOSIAL
	1.06.06.2.02	Penyelenggaraan Pemberdayaan Masyarakat Terhadap Kesiapsiagaan Bencana Kabupaten/Kota	Terlaksananya Pelatihan Pemantapan Satgas Tagana	-			100 %	16.715.400,00			Meningkatk an Sumber Daya Manusia Yang Berkualitas Dan Berdaya Saing	Meningkatk an kualitas tata kelola penyelengg araan pem erintahan daerah yang bersih, akuntabel dan berkualitas Peningkata n kualitas pelayanan publik dan efisiensi kerja birokrasi	masyarakat	-	16.715.400,00	DINAS SOSIAL
	1.06.06.2.02.0002	Koordinasi, Sosialisasi dan Pelaksanaan Taruna Siaga Bencana														

NO	KODE	URUSAN / BIDANG URUSAN / PROGRAM / KEGIATAN / SUB KEGIATAN	INDIKATOR PROGRAM / KEGIATAN / SUB KEGIATAN	TARGET AKHIR PERIODE RENSTRA OPD	REALISASI CAPAIAN RENJA OPD TAHUN 2022	PRAKIRAAN CAPAIAN TARGET RENJA OPD TAHUN 2023	CAPAIAN KINERJA DAN KERANGKA PENDANAAN						KELOMPOK SASARAN	PRAKIRAAN MAJU RENCANA TAHUN 2025		PERANGKAT DAERAH PENANGGUNG JAWAB
							TARGET 2024	PAGU INDIKATIF (Rp)	LOKASI	SUMBER DANA	PRIORITAS			TARGET	PAGU INDIKATIF (Rp)	
											NASIONAL	DAERAH				
1	2	3	4	5	6	7	8	9	10	11	12	13	14	15	16	17
			Jumlah Orang yang Melaksanakan Koordinasi, Sosialisasi dan Pelaksanaan Taruna Siaga Bencana Kewenangan Kabupaten/Kota				26 Orang	16.715.400,00	Kota Solok, Semua Kecamatan, Semua Kel/Desa	DANA TRANSFER UMUM-DANA ALOKASI UMUM	Meningkatk an Sumber Daya Manusia Yang Berkualitas Dan Berdaya Saing	Meningkatk an kualitas tata kelola penyelengg araan pem erintahan daerah yang bersih, akuntabel dan berkualitas Peningkata n kualitas pelayanan publik dan efisiensi kerja birokrasi	masyarakat		16.715.400,00	DINAS SOSIAL
6.	1.06.07	PROGRAM PENGELOLAAN TAMAN MAKAM PAHLAWAN	Persentase pemeliharaan TMP	100 %			100 persen	7.938.000,00						100 %	7.938.000,00	
	1.06.07.2.01	Pemeliharaan Taman Makam Pahlawan Nasional Kabupaten/Kota	Jumlah TMP yang dipelihara	-			1 makam	7.938.000,00			-	Meningkatk an kualitas tata kelola penyelengg araan pem erintahan daerah yang bersih, akuntabel dan berkualitas Peningkata n kualitas pelayanan publik dan efisiensi kerja birokrasi	-	-	7.938.000,00	DINAS SOSIAL
	1.06.07.2.01.0002	Pemeliharaan Taman Makam Pahlawan Nasional Kabupaten/Kota														
			Jumlah Makam yang Terpenuhi Pemeliharannya pada Taman Makam Pahlawan Kabupaten/Kota				1 Makam	7.938.000,00	Kota Solok, Semua Kecamatan, Semua Kel/Desa	DANA TRANSFER UMUM-DANA ALOKASI UMUM	-	Meningkatk an kualitas tata kelola penyelengg araan pem erintahan daerah yang bersih, akuntabel dan berkualitas Peningkata n kualitas pelayanan publik dan efisiensi kerja birokrasi	-		7.938.000,00	DINAS SOSIAL

NO	KODE	URUSAN / BIDANG URUSAN / PROGRAM / KEGIATAN / SUB KEGIATAN	INDIKATOR PROGRAM / KEGIATAN / SUB KEGIATAN	TARGET AKHIR PERIODE RENSTRA OPD	REALISASI CAPAIAN RENJA OPD TAHUN 2022	PRAKIRAAN CAPAIAN TARGET RENJA OPD TAHUN 2023	CAPAIAN KINERJA DAN KERANGKA PENDANAAN						KELOMPOK SASARAN	PRAKIRAAN MAJU RENCANA TAHUN 2025		PERANGKAT DAERAH PENANGGUNG JAWAB
							TARGET 2024	PAGU INDIKATIF (Rp)	LOKASI	SUMBER DANA	PRIORITAS			TARGET	PAGU INDIKATIF (Rp)	
											NASIONAL	DAERAH				
1	2	3	4	5	6	7	8	9	10	11	12	13	14	15	16	17
	-	-						3.602.021.244,00							4.601.625.860,00	
7.	1.06.01	PROGRAM PENUNJANG URUSAN PEMERINTAHAN DAERAH KABUPATEN/KOTA	Persentase ketercapaian penunjang urusan pemerintahan daerah Persentase sinkronisasi perencanaan dan pelaksanaan kinerja perangkat daerah	-			100 persen 85 %	3.458.547.243,00						-	4.263.426.200,00	
	1.06.01.2.01	Perencanaan, Penganggaran, dan Evaluasi Kinerja Perangkat Daerah	Persentase sinkronisasi perencanaan dan pelaksanaan kinerja perangkat daerah Persentase sinkronisasi perencanaan dan pelaksanaan kinerja perangkat daerah	-			85 % 85 persen	3.750.000,00			Meningkatk an Sumber Daya Manusia Yang Berkualitas Dan Berdaya Saing	Meningkatk an kualitas tata kelola penyelengg araan pem erintahan daerah yang bersih, akuntabel dan berkualitas Peningkata n kualitas pelayanan publik dan efisiensi kerja birokrasi	Dinas Sosial	-	25.920.700,00	DINAS SOSIAL
	1.06.01.2.01.0004	Koordinasi dan Penyusunan DPA-SKPD														
			Jumlah Dokumen DPA-SKPD dan Laporan Hasil Koordinasi Penyusunan Dokumen DPA-SKPD				4 Dokumen	1.250.000,00	Kota Solok, Semua Kecamatan, Semua Kel/Desa	DANA TRANSFER UMUM-DANA ALOKASI UMUM	Meningkatk an Sumber Daya Manusia Yang Berkualitas Dan Berdaya Saing	Meningkatk an kualitas tata kelola penyelengg araan pem erintahan daerah yang bersih, akuntabel dan berkualitas Peningkata n kualitas pelayanan publik dan efisiensi kerja birokrasi	Dinas Sosial		4.378.500,00	DINAS SOSIAL
	1.06.01.2.01.0006	Koordinasi dan Penyusunan Laporan Capaian Kinerja dan Ikhtisar Realisasi Kinerja SKPD														

NO	KODE	URUSAN / BIDANG URUSAN / PROGRAM / KEGIATAN / SUB KEGIATAN	INDIKATOR PROGRAM / KEGIATAN / SUB KEGIATAN	TARGET AKHIR PERIODE RENSTRA OPD	REALISASI CAPAIAN RENJA OPD TAHUN 2022	PRAKIRAAN CAPAIAN TARGET RENJA OPD TAHUN 2023	CAPAIAN KINERJA DAN KERANGKA PENDANAAN						KELOMPOK SASARAN	PRAKIRAAN MAJU RENCANA TAHUN 2025		PERANGKAT DAERAH PENANGGUNG JAWAB
							TARGET 2024	PAGU INDIKATIF (Rp)	LOKASI	SUMBER DANA	PRIORITAS			TARGET	PAGU INDIKATIF (Rp)	
											NASIONAL	DAERAH				
1	2	3	4	5	6	7	8	9	10	11	12	13	14	15	16	17
			Jumlah Laporan Capaian Kinerja dan Ikhtisar Realisasi Kinerja SKPD dan Laporan Hasil Koordinasi Penyusunan Laporan Capaian Kinerja dan Ikhtisar Realisasi Kinerja SKPD				5 Laporan	1.250.000,00	Kota Solok, Semua Kecamatan, Semua Kel/Desa	DANA TRANSFER UMUM-DANA ALOKASI UMUM	Meningkatkan Sumber Daya Manusia Yang Berkualitas Dan Berdaya Saing	Meningkatkan kualitas tata kelola penyelenggaraan pemerintahan daerah yang bersih, akuntabel dan berkualitas Peningkatan kualitas pelayanan publik dan efisiensi kerja birokrasi	Dinas Sosial		2.207.600,00	DINAS SOSIAL
	1.06.01.2.01.0007	Evaluasi Kinerja Perangkat Daerah														
			Jumlah Laporan Evaluasi Kinerja Perangkat Daerah				16 Laporan	1.250.000,00	Kota Solok, Semua Kecamatan, Semua Kel/Desa	DANA TRANSFER UMUM-DANA ALOKASI UMUM	Meningkatkan Sumber Daya Manusia Yang Berkualitas Dan Berdaya Saing	Meningkatkan kualitas tata kelola penyelenggaraan pemerintahan daerah yang bersih, akuntabel dan berkualitas Peningkatan kualitas pelayanan publik dan efisiensi kerja birokrasi	Dinas Sosial		19.334.600,00	DINAS SOSIAL
	1.06.01.2.02	Administrasi Keuangan Perangkat Daerah	Persentase Tertib Administrasi Keuangan	-			100 persen	2.191.690.612,00			Meningkatkan Sumber Daya Manusia Yang Berkualitas Dan Berdaya Saing	Meningkatkan kualitas tata kelola penyelenggaraan pemerintahan daerah yang bersih, akuntabel dan berkualitas Peningkatan kualitas pelayanan publik dan efisiensi kerja birokrasi	Dinas Sosial	-	2.951.226.869,00	DINAS SOSIAL
	1.06.01.2.02.0001	Penyediaan Gaji dan Tunjangan ASN														

NO	KODE	URUSAN / BIDANG URUSAN / PROGRAM / KEGIATAN / SUB KEGIATAN	INDIKATOR PROGRAM / KEGIATAN / SUB KEGIATAN	TARGET AKHIR PERIODE RENSTRA OPD	REALISASI CAPAIAN RENJA OPD TAHUN 2022	PRAKIRAAN CAPAIAN TARGET RENJA OPD TAHUN 2023	CAPAIAN KINERJA DAN KERANGKA PENDANAAN						KELOMPOK SASARAN	PRAKIRAAN MAJU RENCANA TAHUN 2025		PERANGKAT DAERAH PENANGGUNG JAWAB
							TARGET 2024	PAGU INDIKATIF (Rp)	LOKASI	SUMBER DANA	PRIORITAS			TARGET	PAGU INDIKATIF (Rp)	
											NASIONAL	DAERAH				
1	2	3	4	5	6	7	8	9	10	11	12	13	14	15	16	17
			Jumlah Orang yang Menerima Gaji dan Tunjangan ASN				20 Orang/bulan	2.190.440.612,00	Kota Solok, Semua Kecamatan, Semua Kel/Desa	DANA TRANSFER UMUM-DANA ALOKASI UMUM	Meningkatk an Sumber Daya Manusia Yang Berkualitas Dan Berdaya Saing	Meningkatk an kualitas tata kelola penyelengg araan pem erintahan daerah yang bersih, akuntabel dan berkualitas Peningkata n kualitas pelayanan publik dan efisiensi kerja birokrasi	Dinas Sosial		2.947.693.869,00	DINAS SOSIAL
	1.06.01.2.02.0007	Koordinasi dan Penyusunan Laporan Keuangan Bulanan/ Triwulanan/ Semesteran SKPD														
			Jumlah Laporan Keuangan Bulanan/ Triwulanan/ Semesteran SKPD dan Laporan Koordinasi Penyusunan Laporan Keuangan Bulanan/Triwulana n/Semesteran SKPD				12 Laporan	1.250.000,00	Kota Solok, Semua Kecamatan, Semua Kel/Desa	DANA TRANSFER UMUM-DANA ALOKASI UMUM	Meningkatk an Sumber Daya Manusia Yang Berkualitas Dan Berdaya Saing	Meningkatk an kualitas tata kelola penyelengg araan pem erintahan daerah yang bersih, akuntabel dan berkualitas Peningkata n kualitas pelayanan publik dan efisiensi kerja birokrasi	Dinas Sosial		3.533.000,00	DINAS SOSIAL
	1.06.01.2.06	Administrasi Umum Perangkat Daerah	Persentase Tertib Administrasi Umum Perangkat Daerah	-			100 persen	117.223.000,00			Meningkatk an Sumber Daya Manusia Yang Berkualitas Dan Berdaya Saing	Meningkatk an kualitas tata kelola penyelengg araan pem erintahan daerah yang bersih, akuntabel dan berkualitas Peningkata n kualitas pelayanan publik dan efisiensi kerja birokrasi	Dinas Sosial	-	139.484.500,00	DINAS SOSIAL
	1.06.01.2.06.0003	Penyediaan Peralatan Rumah Tangga														

NO	KODE	URUSAN / BIDANG URUSAN / PROGRAM / KEGIATAN / SUB KEGIATAN	INDIKATOR PROGRAM / KEGIATAN / SUB KEGIATAN	TARGET AKHIR PERIODE RENSTRA OPD	REALISASI CAPAIAN RENJA OPD TAHUN 2022	PRAKIRAAN CAPAIAN TARGET RENJA OPD TAHUN 2023	CAPAIAN KINERJA DAN KERANGKA PENDANAAN						KELOMPOK SASARAN	PRAKIRAAN MAJU RENCANA TAHUN 2025		PERANGKAT DAERAH PENANGGUNG JAWAB
							TARGET 2024	PAGU INDIKATIF (Rp)	LOKASI	SUMBER DANA	PRIORITAS			TARGET	PAGU INDIKATIF (Rp)	
											NASIONAL	DAERAH				
1	2	3	4	5	6	7	8	9	10	11	12	13	14	15	16	17
			Jumlah Paket Peralatan Rumah Tangga yang Disediakan				1 Paket	2.223.000,00	Kota Solok, Semua Kecamatan, Semua Kel/Desa	DANA TRANSFER UMUM-DANA ALOKASI UMUM	Meningkatk an Sumber Daya Manusia Yang Berkualitas Dan Berdaya Saing	Meningkatk an kualitas tata kelola penyelengg araan pem erintahan daerah yang bersih, akuntabel dan berkualitas Peningkata n kualitas pelayanan publik dan efisiensi kerja birokrasi	Dinas Sosial		350.000,00	DINAS SOSIAL
	1.06.01.2.06.0009	Penyelenggaraan Rapat Koordinasi dan Konsultasi SKPD														
			Jumlah Laporan Penyelenggaraan Rapat Koordinasi dan Konsultasi SKPD				12 Laporan	115.000.000,00	Kota Solok, Semua Kecamatan, Semua Kel/Desa	DANA TRANSFER UMUM-DANA ALOKASI UMUM	Meningkatk an Sumber Daya Manusia Yang Berkualitas Dan Berdaya Saing	Meningkatk an kualitas tata kelola penyelengg araan pem erintahan daerah yang bersih, akuntabel dan berkualitas Peningkata n kualitas pelayanan publik dan efisiensi kerja birokrasi	Dinas Sosial		139.134.500,00	DINAS SOSIAL
	1.06.01.2.08	Penyediaan Jasa Penunjang Urusan Pemerintahan Daerah	Persentase ketersediaan Jasa Penunjang Urusan Pemerintahan Daerah	-			100 persen	927.833.631,00			Meningkatk an Sumber Daya Manusia Yang Berkualitas Dan Berdaya Saing	Meningkatk an kualitas tata kelola penyelengg araan pem erintahan daerah yang bersih, akuntabel dan berkualitas Peningkata n kualitas pelayanan publik dan efisiensi kerja birokrasi	Dinas Sosial	-	928.303.631,00	DINAS SOSIAL
	1.06.01.2.08.0001	Penyediaan Jasa Surat Menyurat														

NO	KODE	URUSAN / BIDANG URUSAN / PROGRAM / KEGIATAN / SUB KEGIATAN	INDIKATOR PROGRAM / KEGIATAN / SUB KEGIATAN	TARGET AKHIR PERIODE RENSTRA OPD	REALISASI CAPAIAN RENJA OPD TAHUN 2022	PRAKIRAAN CAPAIAN TARGET RENJA OPD TAHUN 2023	CAPAIAN KINERJA DAN KERANGKA PENDANAAN						KELOMPOK SASARAN	PRAKIRAAN MAJU RENCANA TAHUN 2025		PERANGKAT DAERAH PENANGGUNG JAWAB
							TARGET 2024	PAGU INDIKATIF (Rp)	LOKASI	SUMBER DANA	PRIORITAS			TARGET	PAGU INDIKATIF (Rp)	
											NASIONAL	DAERAH				
1	2	3	4	5	6	7	8	9	10	11	12	13	14	15	16	17
			<i>Jumlah Laporan Penyediaan Jasa Surat Menyurat</i>				12 Laporan	750.000,00	Kota Solok, Semua Kecamatan, Semua Kel/Desa	DANA TRANSFER UMUM-DANA ALOKASI UMUM	Meningkatk an Sumber Daya Manusia Yang Berkualitas Dan Berdaya Saing	Meningkatk an kualitas tata kelola penyelengg araan pem erintahan daerah yang bersih, akuntabel dan berkualitas Peningkata n kualitas pelayanan publik dan efisiensi kerja birokrasi	Dinas Sosial		1.220.000,00	DINAS SOSIAL
	1.06.01.2.08.0002	Penyediaan Jasa Komunikasi, Sumber Daya Air dan Listrik														
			<i>Jumlah Laporan Penyediaan Jasa Komunikasi, Sumber Daya Air dan Listrik yang Disediakan</i>				12 Laporan	52.085.631,00	Kota Solok, Semua Kecamatan, Semua Kel/Desa	DANA TRANSFER UMUM-DANA ALOKASI UMUM	Meningkatk an Sumber Daya Manusia Yang Berkualitas Dan Berdaya Saing	Meningkatk an kualitas tata kelola penyelengg araan pem erintahan daerah yang bersih, akuntabel dan berkualitas Peningkata n kualitas pelayanan publik dan efisiensi kerja birokrasi	Dinas Sosial		52.085.631,00	DINAS SOSIAL
	1.06.01.2.08.0004	Penyediaan Jasa Pelayanan Umum Kantor														
			<i>Jumlah Laporan Penyediaan Jasa Pelayanan Umum Kantor yang Disediakan</i>				13 Laporan	874.998.000,00	Kota Solok, Semua Kecamatan, Semua Kel/Desa	DANA TRANSFER UMUM-DANA ALOKASI UMUM	Meningkatk an Sumber Daya Manusia Yang Berkualitas Dan Berdaya Saing	Meningkatk an kualitas tata kelola penyelengg araan pem erintahan daerah yang bersih, akuntabel dan berkualitas Peningkata n kualitas pelayanan publik dan efisiensi kerja birokrasi	Dinas Sosial		874.998.000,00	DINAS SOSIAL

NO	KODE	URUSAN / BIDANG URUSAN / PROGRAM / KEGIATAN / SUB KEGIATAN	INDIKATOR PROGRAM / KEGIATAN / SUB KEGIATAN	TARGET AKHIR PERIODE RENSTRA OPD	REALISASI CAPAIAN RENJA OPD TAHUN 2022	PRAKIRAAN CAPAIAN TARGET RENJA OPD TAHUN 2023	CAPAIAN KINERJA DAN KERANGKA PENDANAAN						KELOMPOK SASARAN	PRAKIRAAN MAJU RENCANA TAHUN 2025		PERANGKAT DAERAH PENANGGUNG JAWAB
							TARGET 2024	PAGU INDIKATIF (Rp)	LOKASI	SUMBER DANA	PRIORITAS			TARGET	PAGU INDIKATIF (Rp)	
											NASIONAL	DAERAH				
1	2	3	4	5	6	7	8	9	10	11	12	13	14	15	16	17
	1.06.01.2.09	Pemeliharaan Barang Milik Daerah Penunjang Urusan Pemerintahan Daerah	<i>Persentase ketercapaian penunjang urusan pemerintahan daerah</i>	-			100 %	218.050.000,00			Meningkatk an Sumber Daya Manusia Yang Berkualitas Dan Berdaya Saing	Meningkatk an kualitas tata kelola penyelengg araan pem erintahan daerah yang bersih, akuntabel dan berkualitas Peningkata n kualitas pelayanan publik dan efisiensi kerja birokrasi	Dinas Sosial	-	218.490.500,00	DINAS SOSIAL
	1.06.01.2.09.0002	Penyediaan Jasa Pemeliharaan, Biaya Pemeliharaan, Pajak dan Perizinan Kendaraan Dinas Operasional atau Lapangan														
			<i>Jumlah Kendaraan Dinas Operasional atau Lapangan yang Dipelihara dan dibayarkan Pajak dan Perizinannya</i>				17 Unit	203.050.000,00	Kota Solok, Semua Kecamatan, Semua Kel/Desa	DANA TRANSFER UMUM-DANA ALOKASI UMUM	Meningkatk an Sumber Daya Manusia Yang Berkualitas Dan Berdaya Saing	Meningkatk an kualitas tata kelola penyelengg araan pem erintahan daerah yang bersih, akuntabel dan berkualitas Peningkata n kualitas pelayanan publik dan efisiensi kerja birokrasi	Dinas Sosial		173.165.000,00	DINAS SOSIAL
	1.06.01.2.09.0011	Pemeliharaan/Rehabilitasi Sarana dan Prasarana Pendukung Gedung Kantor atau Bangunan Lainnya														
			<i>Jumlah Sarana dan Prasarana Pendukung Gedung Kantor atau Bangunan Lainnya yang Dipelihara/Direhabilitasi</i>				27 Unit	15.000.000,00	Kota Solok, Semua Kecamatan, Semua Kel/Desa	DANA TRANSFER UMUM-DANA ALOKASI UMUM	Meningkatk an Sumber Daya Manusia Yang Berkualitas Dan Berdaya Saing	Meningkatk an kualitas tata kelola penyelengg araan pem erintahan daerah yang bersih, akuntabel dan berkualitas Peningkata n kualitas pelayanan publik dan efisiensi kerja birokrasi	Dinas Sosial		45.325.500,00	DINAS SOSIAL

NO	KODE	URUSAN / BIDANG URUSAN / PROGRAM / KEGIATAN / SUB KEGIATAN	INDIKATOR PROGRAM / KEGIATAN / SUB KEGIATAN	TARGET AKHIR PERIODE RENSTRA OPD	REALISASI CAPAIAN RENJA OPD TAHUN 2022	PRAKIRAAN CAPAIAN TARGET RENJA OPD TAHUN 2023	CAPAIAN KINERJA DAN KERANGKA PENDANAAN						KELOMPOK SASARAN	PRAKIRAAN MAJU RENCANA TAHUN 2025		PERANGKAT DAERAH PENANGGUNG JAWAB
							TARGET 2024	PAGU INDIKATIF (Rp)	LOKASI	SUMBER DANA	PRIORITAS			TARGET	PAGU INDIKATIF (Rp)	
											NASIONAL	DAERAH				
1	2	3	4	5	6	7	8	9	10	11	12	13	14	15	16	17
8.	1.06.02	PROGRAM PEMBERDAYAAN SOSIAL	% <i>Potensi Sumber Kesejahteraan Sosial (PSKS) yang aktif</i>	100 % 100 % 100 %			100 %	80.000.000,00						100 % 100 % 100 %	221.308.560,00	
	1.06.02.2.03	Pengembangan Potensi Sumber Kesejahteraan Sosial Daerah Kabupaten/Kota	<i>Jumlah Orang Mendapat Peningkatan Kapasitas Pekerja Sosial Masyarakat Kewenangan Kabupaten/Kota persentase Kelompok KUBE yang aktif persentase PSKS yang mendapatkan pelatihan</i>	-			104 orang 100 % 100 %	80.000.000,00			-	Meningkatk an kualitas tata kelola penyelengg araan pem erintahan daerah yang bersih, akuntabel dan berkualitas Peningkata n kualitas pelayanan publik dan efisiensi kerja birokrasi	Masyarakat	-	221.308.560,00	DINAS SOSIAL
	1.06.02.2.03.0004	Peningkatan Kemampuan Potensi Sumber Kesejahteraan Sosial Kelembagaan Masyarakat Kewenangan Kabupaten/Kota														
			<i>Jumlah Lembaga Kesejahteraan Sosial yang Meningkat Kapasitasnya Kewenangan Kabupaten/Kota</i>				9 Lembaga	80.000.000,00	Kota Solok, Semua Kecamatan, Semua Kel/Desa	DANA TRANSFER UMUM-DANA ALOKASI UMUM	-	Meningkatk an kualitas tata kelola penyelengg araan pem erintahan daerah yang bersih, akuntabel dan berkualitas Peningkata n kualitas pelayanan publik dan efisiensi kerja birokrasi	Masyarakat		221.308.560,00	DINAS SOSIAL
9.	1.06.04	PROGRAM REHABILITASI SOSIAL	<i>Persentase gelandangan dan pengemis yang memperoleh rehabilitasi sosial undefined Persentase gelandang dan pengemis yang memperoleh rehabilitasi sosial</i>	100 % 100 % 100 % 100 % 100 % 100 %			100 % undefined undefined 100 persen	50.000.001,00						100 % 100 % 100 % 100 % 100 % 100 %	103.417.100,00	

NO	KODE	URUSAN / BIDANG URUSAN / PROGRAM / KEGIATAN / SUB KEGIATAN	INDIKATOR PROGRAM / KEGIATAN / SUB KEGIATAN	TARGET AKHIR PERIODE RENSTRA OPD	REALISASI CAPAIAN RENJA OPD TAHUN 2022	PRAKIRAAN CAPAIAN TARGET RENJA OPD TAHUN 2023	CAPAIAN KINERJA DAN KERANGKA PENDANAAN						KELOMPOK SASARAN	PRAKIRAAN MAJU RENCANA TAHUN 2025		PERANGKAT DAERAH PENANGGUNG JAWAB
							TARGET 2024	PAGU INDIKATIF (Rp)	LOKASI	SUMBER DANA	PRIORITAS			TARGET	PAGU INDIKATIF (Rp)	
											NASIONAL	DAERAH				
1	2	3	4	5	6	7	8	9	10	11	12	13	14	15	16	17
	1.06.04.2.01	Rehabilitasi Sosial Dasar Penyandang Disabilitas Terlantar, Anak Terlantar, Lanjut Usia Terlantar, serta Gelandangan Pengemis di Luar Panti Sosial	Jumlah Anak yang tertangani Jumlah Disabilitas yang tertangani Jumlah Gepeng yang tertangani Jumlah lansia yang tertangani Persentase Terpenuhinya kebutuhan Dasar Disabilitas Terlantar, Lansia Terlantar, Gepeng Terlantar, dan Anak Terlantar undefined	-			150 orang 18 Orang 50 Orang 15 orang 100 persen undefined undefined	50.000.001,00			Meningkatk an Sumber Daya Manusia Yang Berkualitas Dan Berdaya Saing	Meningkatk an kualitas tata kelola penyelengg araan pem erintahan daerah yang bersih, akuntabel dan berkualitas Peningkata n kualitas pelayanan publik dan efisiensi kerja birokrasi	Masyarakat	-	103.417.100,00	DINAS SOSIAL
	1.06.04.2.01.0002	Penyediaan Sandang														
			Jumlah Orang yang Menerima Pakaian dan Kelengkapan Lainnya yang Tersedia dalam 1 Tahun Kewenangan Kabupaten/Kota				63 Orang	1,00	Kota Solok, Semua Kecamatan, Semua Kel/Desa	DANA TRANSFER UMUM-DANA ALOKASI UMUM	Meningkatk an Sumber Daya Manusia Yang Berkualitas Dan Berdaya Saing	Meningkatk an kualitas tata kelola penyelengg araan pem erintahan daerah yang bersih, akuntabel dan berkualitas Peningkata n kualitas pelayanan publik dan efisiensi kerja birokrasi	Masyarakat		43.784.000,00	DINAS SOSIAL
	1.06.04.2.01.0009	Pemberian Layanan Data dan Pengaduan														
			Jumlah Orang yang Mendapatkan Layanan Data dan Pengaduan Kewenangan Kabupaten/Kota				985 Orang	50.000.000,00	Kota Solok, Semua Kecamatan, Semua Kel/Desa	DANA TRANSFER UMUM-DANA ALOKASI UMUM	Meningkatk an Sumber Daya Manusia Yang Berkualitas Dan Berdaya Saing	Meningkatk an kualitas tata kelola penyelengg araan pem erintahan daerah yang bersih, akuntabel dan berkualitas Peningkata n kualitas pelayanan publik dan efisiensi kerja birokrasi	Masyarakat		59.633.100,00	DINAS SOSIAL

[illegible]

NO	KODE	URUSAN / BIDANG URUSAN / PROGRAM / KEGIATAN / SUB KEGIATAN	INDIKATOR PROGRAM / KEGIATAN / SUB KEGIATAN	TARGET AKHIR PERIODE RENSTRA OPD	REALISASI CAPAIAN RENJA OPD TAHUN 2022	PRAKIRAAN CAPAIAN TARGET RENJA OPD TAHUN 2023	CAPAIAN KINERJA DAN KERANGKA PENDANAAN						KELOMPOK SASARAN	PRAKIRAAN MAJU RENCANA TAHUN 2025		PERANGKAT DAERAH PENANGGUNG JAWAB
							TARGET 2024	PAGU INDIKATIF (Rp)	LOKASI	SUMBER DANA	PRIORITAS			TARGET	PAGU INDIKATIF (Rp)	
											NASIONAL	DAERAH				
1	2	3	4	5	6	7	8	9	10	11	12	13	14	15	16	17
1.	2.08.01	PROGRAM PENUNJANG URUSAN PEMERINTAHAN DAERAH KABUPATEN/KOTA	Persentase cakupan pemenuhan kebutuhan pelayanan kantor	100 %			100 %	4.557.563.976,00						100 %	4.683.128.500,00	
	2.08.01.2.02	Administrasi Keuangan Perangkat Daerah	Cakupan Pelayanan Administrasi Keuangan Perangkat Daerah	-			100 %	3.928.038.126,00			-	Meningkatk an kualitas Sumber Daya Manusia yang sehat, berpengeta huan, terampil dan berdaya saing Peningkata n kualitas pelayanan publik dan efisiensi kerja birokrasi	Aparatur	-	3.925.000.000,00	DINAS PEMBERDAYAAN MASYARAKAT, PEREMPUAN DAN PERLINDUNGAN ANAK
	2.08.01.2.02.0001	Penyediaan Gaji dan Tunjangan ASN														
			Jumlah Orang yang Menerima Gaji dan Tunjangan ASN				420 Orang/bulan	3.928.038.126,00	Kota Solok, Semua Kecamatan, Semua Kel/Desa	DANA TRANSFER UMUM-DANA ALOKASI UMUM	-	Meningkatk an kualitas Sumber Daya Manusia yang sehat, berpengeta huan, terampil dan berdaya saing Peningkata n kualitas pelayanan publik dan efisiensi kerja birokrasi	Aparatur		3.925.000.000,00	DINAS PEMBERDAYAAN MASYARAKAT, PEREMPUAN DAN PERLINDUNGAN ANAK
	2.08.01.2.06	Administrasi Umum Perangkat Daerah	Cakupan Pelayanan Administrasi Umum Perangkat Daerah	-			100 %	137.363.600,00			-	Meningkatk an kualitas Sumber Daya Manusia yang sehat, berpengeta huan, terampil dan berdaya saing Peningkata n kualitas pelayanan publik dan efisiensi kerja birokrasi	Aparatur	-	293.866.500,00	DINAS PEMBERDAYAAN MASYARAKAT, PEREMPUAN DAN PERLINDUNGAN ANAK

NO	KODE	URUSAN / BIDANG URUSAN / PROGRAM / KEGIATAN / SUB KEGIATAN	INDIKATOR PROGRAM / KEGIATAN / SUB KEGIATAN	TARGET AKHIR PERIODE RENSTRA OPD	REALISASI CAPAIAN RENJA OPD TAHUN 2022	PRAKIRAAN CAPAIAN TARGET RENJA OPD TAHUN 2023	CAPAIAN KINERJA DAN KERANGKA PENDANAAN						KELOMPOK SASARAN	PRAKIRAAN MAJU RENCANA TAHUN 2025		PERANGKAT DAERAH PENANGGUNG JAWAB
							TARGET 2024	PAGU INDIKATIF (Rp)	LOKASI	SUMBER DANA	PRIORITAS			TARGET	PAGU INDIKATIF (Rp)	
											NASIONAL	DAERAH				
1	2	3	4	5	6	7	8	9	10	11	12	13	14	15	16	17
	2.08.01.2.06.0001	Penyediaan Komponen Instalasi Listrik/Penerangan Bangunan Kantor														
			Jumlah Paket Komponen Instalasi Listrik/Penerangan Bangunan Kantor yang Disediakan				4 Paket	3.191.300,00	Kota Solok, Semua Kecamatan, Semua Kel/Desa	DANA TRANSFER UMUM-DANA ALOKASI UMUM	-	Meningkatkan kualitas Sumber Daya Manusia yang sehat, berpengetahuan, terampil dan berdayasaing Peningkatan kualitas pelayanan publik dan efisiensi kerja birokrasi	Aparatur		4.725.500,00	DINAS PEMBERDAYAAN MASYARAKAT, PEREMPUAN DAN PERLINDUNGAN ANAK
	2.08.01.2.06.0002	Penyediaan Peralatan dan Perlengkapan Kantor														
			Jumlah Paket Peralatan dan Perlengkapan Kantor yang Disediakan				5 Paket	12.475.000,00	Kota Solok, Semua Kecamatan, Semua Kel/Desa	DANA TRANSFER UMUM-DANA ALOKASI UMUM	-	Meningkatkan kualitas Sumber Daya Manusia yang sehat, berpengetahuan, terampil dan berdayasaing Peningkatan kualitas pelayanan publik dan efisiensi kerja birokrasi	Aparatur		92.500.000,00	DINAS PEMBERDAYAAN MASYARAKAT, PEREMPUAN DAN PERLINDUNGAN ANAK
	2.08.01.2.06.0003	Penyediaan Peralatan Rumah Tangga														
			Jumlah Paket Peralatan Rumah Tangga yang Disediakan				5 Paket	646.000,00	Kota Solok, Semua Kecamatan, Semua Kel/Desa	DANA TRANSFER UMUM-DANA ALOKASI UMUM	-	Meningkatkan kualitas Sumber Daya Manusia yang sehat, berpengetahuan, terampil dan berdayasaing Peningkatan kualitas pelayanan publik dan efisiensi kerja birokrasi	Aparatur		1.000.000,00	DINAS PEMBERDAYAAN MASYARAKAT, PEREMPUAN DAN PERLINDUNGAN ANAK

NO	KODE	URUSAN / BIDANG URUSAN / PROGRAM / KEGIATAN / SUB KEGIATAN	INDIKATOR PROGRAM / KEGIATAN / SUB KEGIATAN	TARGET AKHIR PERIODE RENSTRA OPD	REALISASI CAPAIAN RENJA OPD TAHUN 2022	PRAKIRAAN CAPAIAN TARGET RENJA OPD TAHUN 2023	CAPAIAN KINERJA DAN KERANGKA PENDANAAN						KELOMPOK SASARAN	PRAKIRAAN MAJU RENCANA TAHUN 2025		PERANGKAT DAERAH PENANGGUNG JAWAB
							TARGET 2024	PAGU INDIKATIF (Rp)	LOKASI	SUMBER DANA	PRIORITAS			TARGET	PAGU INDIKATIF (Rp)	
											NASIONAL	DAERAH				
1	2	3	4	5	6	7	8	9	10	11	12	13	14	15	16	17
	2.08.01.2.06.0004	Penyediaan Bahan Logistik Kantor														
			Jumlah Paket Bahan Logistik Kantor yang Disediakan				33 Paket	10.334.500,00	Kota Solok, Semua Kecamatan, Semua Kel/Desa	DANA TRANSFER UMUM-DANA ALOKASI UMUM	-	Meningkatkan kualitas Sumber Daya Manusia yang sehat, berpengetahuan, terampil dan berdayasaing Peningkatan kualitas pelayanan publik dan efisiensi kerja birokrasi	Aparatur		15.250.000,00	DINAS PEMBERDAYAAN MASYARAKAT, PEREMPUAN DAN PERLINDUNGAN ANAK
	2.08.01.2.06.0005	Penyediaan Barang Cetak dan Penggandaan														
			Jumlah Paket Barang Cetak dan Penggandaan yang Disediakan				6 Paket	10.259.800,00	Kota Solok, Semua Kecamatan, Semua Kel/Desa	DANA TRANSFER UMUM-DANA ALOKASI UMUM	-	Meningkatkan kualitas Sumber Daya Manusia yang sehat, berpengetahuan, terampil dan berdayasaing Peningkatan kualitas pelayanan publik dan efisiensi kerja birokrasi	Aparatur		19.846.000,00	DINAS PEMBERDAYAAN MASYARAKAT, PEREMPUAN DAN PERLINDUNGAN ANAK
	2.08.01.2.06.0009	Penyelenggaraan Rapat Koordinasi dan Konsultasi SKPD														
			Jumlah Laporan Penyelenggaraan Rapat Koordinasi dan Konsultasi SKPD				12 Laporan	100.457.000,00	Kota Solok, Semua Kecamatan, Semua Kel/Desa	DANA TRANSFER UMUM-DANA ALOKASI UMUM	-	Meningkatkan kualitas Sumber Daya Manusia yang sehat, berpengetahuan, terampil dan berdayasaing Peningkatan kualitas pelayanan publik dan efisiensi kerja birokrasi	Aparatur		160.545.000,00	DINAS PEMBERDAYAAN MASYARAKAT, PEREMPUAN DAN PERLINDUNGAN ANAK

NO	KODE	URUSAN / BIDANG URUSAN / PROGRAM / KEGIATAN / SUB KEGIATAN	INDIKATOR PROGRAM / KEGIATAN / SUB KEGIATAN	TARGET AKHIR PERIODE RENSTRA OPD	REALISASI CAPAIAN RENJA OPD TAHUN 2022	PRAKIRAAN CAPAIAN TARGET RENJA OPD TAHUN 2023	CAPAIAN KINERJA DAN KERANGKA PENDANAAN						KELOMPOK SASARAN	PRAKIRAAN MAJU RENCANA TAHUN 2025		PERANGKAT DAERAH PENANGGUNG JAWAB
							TARGET 2024	PAGU INDIKATIF (Rp)	LOKASI	SUMBER DANA	PRIORITAS			TARGET	PAGU INDIKATIF (Rp)	
											NASIONAL	DAERAH				
1	2	3	4	5	6	7	8	9	10	11	12	13	14	15	16	17
	2.08.01.2.08	Penyediaan Jasa Penunjang Urusan Pemerintahan Daerah	Cakupan Jasa Penunjang Operasional Kantor	-			100 %	268.317.250,00			-	Meningkatk an kualitas Sumber Daya Manusia yang sehat, berpengeta huan, terampil dan berdaya saing Peningkata n kualitas pelayanan publik dan efisiensi kerja birokrasi	Aparatur	-	284.602.000,00	DINAS PEMBERDAYAAN MASYARAKAT , PEREMPUAN DAN PERLINDUNGAN ANAK
	2.08.01.2.08.0001	Penyediaan Jasa Surat Menyurat														
			Jumlah Laporan Penyediaan Jasa Surat Menyurat				12 Laporan	840.000,00	Kota Solok, Semua Kecamatan, Semua Kel/Desa	DANA TRANSFER UMUM-DANA ALOKASI UMUM	-	Meningkatk an kualitas Sumber Daya Manusia yang sehat, berpengeta huan, terampil dan berdaya saing Peningkata n kualitas pelayanan publik dan efisiensi kerja birokrasi	Aparatur		840.000,00	DINAS PEMBERDAYAAN MASYARAKAT, PEREMPUAN DAN PERLINDUNGAN ANAK
	2.08.01.2.08.0002	Penyediaan Jasa Komunikasi, Sumber Daya Air dan Listrik														
			Jumlah Laporan Penyediaan Jasa Komunikasi, Sumber Daya Air dan Listrik yang Disediakan				12 Laporan	16.215.250,00	Kota Solok, Semua Kecamatan, Semua Kel/Desa	DANA TRANSFER UMUM-DANA ALOKASI UMUM	-	Meningkatk an kualitas Sumber Daya Manusia yang sehat, berpengeta huan, terampil dan berdaya saing Peningkata n kualitas pelayanan publik dan efisiensi kerja birokrasi	Aparatur		22.250.000,00	DINAS PEMBERDAYAAN MASYARAKAT, PEREMPUAN DAN PERLINDUNGAN ANAK
	2.08.01.2.08.0004	Penyediaan Jasa Pelayanan Umum Kantor														

NO	KODE	URUSAN / BIDANG URUSAN / PROGRAM / KEGIATAN / SUB KEGIATAN	INDIKATOR PROGRAM / KEGIATAN / SUB KEGIATAN	TARGET AKHIR PERIODE RENSTRA OPD	REALISASI CAPAIAN RENJA OPD TAHUN 2022	PRAKIRAAN CAPAIAN TARGET RENJA OPD TAHUN 2023	CAPAIAN KINERJA DAN KERANGKA PENDANAAN						KELOMPOK SASARAN	PRAKIRAAN MAJU RENCANA TAHUN 2025		PERANGKAT DAERAH PENANGGUNG JAWAB
							TARGET 2024	PAGU INDIKATIF (Rp)	LOKASI	SUMBER DANA	PRIORITAS			TARGET	PAGU INDIKATIF (Rp)	
											NASIONAL	DAERAH				
1	2	3	4	5	6	7	8	9	10	11	12	13	14	15	16	17
			Jumlah Laporan Penyediaan Jasa Pelayanan Umum Kantor yang Disediakan				12 Laporan	251.262.000,00	Kota Solok, Semua Kecamatan, Semua Kel/Desa	DANA TRANSFER UMUM-DANA ALOKASI UMUM	-	Meningkatk an kualitas Sumber Daya Manusia yang sehat, berpengeta huan, terampil dan berdaya saing Peningkata n kualitas pelayanan publik dan efisiensi kerja birokrasi	Aparatur		261.512.000,00	DINAS PEMBERDAYAAN MASYARAKAT, PEREMPUAN DAN PERLINDUNGAN ANAK
	2.08.01.2.09	Pemeliharaan Barang Milik Daerah Penunjang Urusan Pemerintahan Daerah	Persentase Pemeliharaan Barang Milik Daerah	-			100 %	223.845.000,00			-	Meningkatk an kualitas Sumber Daya Manusia yang sehat, berpengeta huan, terampil dan berdaya saing Peningkata n kualitas pelayanan publik dan efisiensi kerja birokrasi	Kendaraan Dinas/Operasional Kantor dan Peralatan Gedung Kantor	-	179.660.000,00	DINAS PEMBERDAYAAN MASYARAKAT, PEREMPUAN DAN PERLINDUNGAN ANAK
	2.08.01.2.09.0002	Penyediaan Jasa Pemeliharaan, Biaya Pemeliharaan, Pajak dan Perizinan Kendaraan Dinas Operasional atau Lapangan														
			Jumlah Kendaraan Dinas Operasional atau Lapangan yang Dipelihara dan dibayarkan Pajak dan Perizinannya				15 Unit	211.995.000,00	Kota Solok, Semua Kecamatan, Semua Kel/Desa	DANA TRANSFER UMUM-DANA ALOKASI UMUM	-	Meningkatk an kualitas Sumber Daya Manusia yang sehat, berpengeta huan, terampil dan berdaya saing Peningkata n kualitas pelayanan publik dan efisiensi kerja birokrasi	Kendaraan Dinas/Operasional Kantor dan Peralatan Gedung Kantor		170.250.000,00	DINAS PEMBERDAYAAN MASYARAKAT, PEREMPUAN DAN PERLINDUNGAN ANAK
	2.08.01.2.09.0006	Pemeliharaan Peralatan dan Mesin Lainnya														

NO	KODE	URUSAN / BIDANG URUSAN / PROGRAM / KEGIATAN / SUB KEGIATAN	INDIKATOR PROGRAM / KEGIATAN / SUB KEGIATAN	TARGET AKHIR PERIODE RENSTRA OPD	REALISASI CAPAIAN RENJA OPD TAHUN 2022	PRAKIRAAN CAPAIAN TARGET RENJA OPD TAHUN 2023	CAPAIAN KINERJA DAN KERANGKA PENDANAAN						KELOMPOK SASARAN	PRAKIRAAN MAJU RENCANA TAHUN 2025		PERANGKAT DAERAH PENANGGUNG JAWAB
							TARGET 2024	PAGU INDIKATIF (Rp)	LOKASI	SUMBER DANA	PRIORITAS			TARGET	PAGU INDIKATIF (Rp)	
											NASIONAL	DAERAH				
1	2	3	4	5	6	7	8	9	10	11	12	13	14	15	16	17
			Jumlah Peralatan dan Mesin Lainnya yang Dipelihara				19 Unit	11.850.000,00	Kota Solok, Semua Kecamatan, Semua Kel/Desa	DANA TRANSFER UMUM-DANA ALOKASI UMUM	-	Meningkatk an kualitas Sumber Daya Manusia yang sehat, berpengeta huan, terampil dan berdaya saing Peningkata n kualitas pelayanan publik dan efisiensi kerja birokrasi	Kendaraan Dinas/Operasional Kantor dan Peralatan Gedung Kantor		9.410.000,00	DINAS PEMBERDAYAAN MASYARAKAT, PEREMPUAN DAN PERLINDUNGAN ANAK
2.	2.08.02	PROGRAM PENGARUSUTAMAAN GENDER DAN PEMBERDAYAAN PEREMPUAN	Persentase organisasi perempuan yang aktif Persentase anggaran responsif gender pada belanja non gaji Persentase OPD yang sudah melaksanakan PUG melalui PPRG	84.47 % 100 % 100 % 16.95 %			87.10 % 10.95 % 100 %	745.966.590,00						84.47 % 100 % 100 % 16.95 %	1.347.754.760,00	
	2.08.02.2.01	Pelembagaan Pengarusutamaan Gender (PUG) pada Lembaga Pemerintah Kewenangan Kabupaten/Kota	Persentase Kelompok Masyarakat/Perusahaan yang paham tentang PUG Persentase PD yang melaksanakan PPRG	-			50 % 90 %	40.539.990,00			-	Meningkatk an kualitas Sumber Daya Manusia yang sehat, berpengeta huan, terampil dan berdaya saing Peningkata n kualitas pelayanan publik dan efisiensi kerja birokrasi	OPD, Kelurahan, Perempuan, Anggota Organisasi dan Masyarakat	-	131.319.000,00	DINAS PEMBERDAYAAN MASYARAKAT, PEREMPUAN DAN PERLINDUNGAN ANAK
	2.08.02.2.01.0002	Koordinasi dan Sinkronisasi Pelaksanaan PUG Kewenangan Kabupaten/Kota														

NO	KODE	URUSAN / BIDANG URUSAN / PROGRAM / KEGIATAN / SUB KEGIATAN	INDIKATOR PROGRAM / KEGIATAN / SUB KEGIATAN	TARGET AKHIR PERIODE RENSTRA OPD	REALISASI CAPAIAN RENJA OPD TAHUN 2022	PRAKIRAAN CAPAIAN TARGET RENJA OPD TAHUN 2023	CAPAIAN KINERJA DAN KERANGKA PENDANAAN						KELOMPOK SASARAN	PRAKIRAAN MAJU RENCANA TAHUN 2025		PERANGKAT DAERAH PENANGGUNG JAWAB
							TARGET 2024	PAGU INDIKATIF (Rp)	LOKASI	SUMBER DANA	PRIORITAS			TARGET	PAGU INDIKATIF (Rp)	
											NASIONAL	DAERAH				
1	2	3	4	5	6	7	8	9	10	11	12	13	14	15	16	17
			Jumlah Dokumen Hasil Koordinasi dan Sinkronisasi Pelaksanaan Pengarustamaan Gender (PUG) Kewenangan Kabupaten/Kota				2 Dokumen	31.655.390,00	Kota Solok, Semua Kecamatan, Semua Kel/Desa	DANA TRANSFER UMUM-DANA ALOKASI UMUM	-	Meningkatk an kualitas Sumber Daya Manusia yang sehat, berpengeta huan, terampil dan berdaya saing Peningkata n kualitas pelayanan publik dan efisiensi kerja birokrasi	OPD, Kelurahan, Perempuan, Anggota Organisasi dan Masyarakat		108.261.000,00	DINAS PEMBERDAYAAN MASYARAKAT, PEREMPUAN DAN PERLINDUNGAN ANAK
	2.08.02.2.01.0004	Sosialisasi Kebijakan Pelaksanaan PUG Termasuk PPRG														
			Jumlah Perangkat Daerah yang Mengikuti Sosialisasi Kebijakan Pelaksanaan Pengarustamaan Gender (PUG) Termasuk Perencanaan Pembangunan Responsif Gender (PPRG) Kewenangan Kabupaten/Kota				31 Perangkat Daerah	8.884.600,00	Kota Solok, Semua Kecamatan, Semua Kel/Desa	DANA TRANSFER UMUM-DANA ALOKASI UMUM	-	Meningkatk an kualitas Sumber Daya Manusia yang sehat, berpengeta huan, terampil dan berdaya saing Peningkata n kualitas pelayanan publik dan efisiensi kerja birokrasi	OPD, Kelurahan, Perempuan, Anggota Organisasi dan Masyarakat		23.058.000,00	DINAS PEMBERDAYAAN MASYARAKAT, PEREMPUAN DAN PERLINDUNGAN ANAK
	2.08.02.2.02	Pemberdayaan Perempuan Bidang Politik, Hukum, Sosial, dan Ekonomi pada Organisasi Kemasyarakatan Kewenangan Kabupaten/Kota	Persentase Partisipasi Perempuan di Lembaga Legislatif	-			15 %	47.406.400,00			-	Meningkatk an kualitas Sumber Daya Manusia yang sehat, berpengeta huan, terampil dan berdaya saing Peningkata n kualitas pelayanan publik dan efisiensi kerja birokrasi	OPD, Kelurahan, Perempuan, Anggota Organisasi dan Masyarakat	-	101.703.200,00	DINAS PEMBERDAYAAN MASYARAKAT, PEREMPUAN DAN PERLINDUNGAN ANAK
	2.08.02.2.02.0004	Sosialisasi Peningkatan Partisipasi Perempuan di Bidang Politik, Hukum, Sosial dan Ekonomi														

NO	KODE	URUSAN / BIDANG URUSAN / PROGRAM / KEGIATAN / SUB KEGIATAN	INDIKATOR PROGRAM / KEGIATAN / SUB KEGIATAN	TARGET AKHIR PERIODE RENSTRA OPD	REALISASI CAPAIAN RENJA OPD TAHUN 2022	PRAKIRAAN CAPAIAN TARGET RENJA OPD TAHUN 2023	CAPAIAN KINERJA DAN KERANGKA PENDANAAN						KELOMPOK SASARAN	PRAKIRAAN MAJU RENCANA TAHUN 2025		PERANGKAT DAERAH PENANGGUNG JAWAB
							TARGET 2024	PAGU INDIKATIF (Rp)	LOKASI	SUMBER DANA	PRIORITAS			TARGET	PAGU INDIKATIF (Rp)	
											NASIONAL	DAERAH				
1	2	3	4	5	6	7	8	9	10	11	12	13	14	15	16	17
			<i>Jumlah pengelola organisasi kemasyarakatan/profesi/duni a usaha/media yg mengikuti peningkatan kapasitas dalam rangka peningkatan partisipasi perempuan di bidang politik, hukum, sosial dan ekonomi</i>				4 Orang	47.406.400,00	Kota Solok, Semua Kecamatan, Semua Kel/Desa	DANA TRANSFER UMUM-DANA ALOKASI UMUM	-	Meningkatk an kualitas Sumber Daya Manusia yang sehat, berpengeta huan, terampil dan berdaya saing Peningkata n kualitas pelayanan publik dan efisiensi kerja birokrasi	OPD, Kelurahan, Perempuan, Anggota Organisasi dan Masyarakat		101.703.200,00	DINAS PEMBERDAYAAN MASYARAKAT, PEREMPUAN DAN PERLINDUNGAN ANAK
	2.08.02.2.03	Penguatan dan Pengembangan Lembaga Penyedia Layanan Pemberdayaan Perempuan Kewenangan Kabupaten/Kota	<i>Persentase Organisasi Perempuan yang Dibina</i>	-			50 %	658.020.200,00			-	Meningkatk an kualitas Sumber Daya Manusia yang sehat, berpengeta huan, terampil dan berdaya saing Peningkata n kualitas pelayanan publik dan efisiensi kerja birokrasi	OPD, Kelurahan, Perempuan, Anggota Organisasi dan Masyarakat	-	1.114.732.560,00	DINAS PEMBERDAYAAN MASYARAKAT, PEREMPUAN DAN PERLINDUNGAN ANAK
	2.08.02.2.03.0002	Peningkatan Kapasitas Sumber Daya Lembaga Penyedia Layanan Pemberdayaan Perempuan Kewenangan Kabupaten/Kota														
			<i>Jumlah sumber Daya Lembaga Penyedia Layanan Pemberdayaan Perempuan Kewenangan Kabupaten/Kota yang Mendapat Peningkatan Kapasitas</i>				300 Orang	28.691.000,00	Kota Solok, Semua Kecamatan, Semua Kel/Desa	DANA TRANSFER UMUM-DANA ALOKASI UMUM	-	Meningkatk an kualitas Sumber Daya Manusia yang sehat, berpengeta huan, terampil dan berdaya saing Peningkata n kualitas pelayanan publik dan efisiensi kerja birokrasi	OPD, Kelurahan, Perempuan, Anggota Organisasi dan Masyarakat		53.724.600,00	DINAS PEMBERDAYAAN MASYARAKAT, PEREMPUAN DAN PERLINDUNGAN ANAK
	2.08.02.2.03.0003	Pengembangan Komunikasi, Informasi dan Edukasi (KIE) Pemberdayaan Perempuan Kewenangan Kabupaten/Kota														

NO	KODE	URUSAN / BIDANG URUSAN / PROGRAM / KEGIATAN / SUB KEGIATAN	INDIKATOR PROGRAM / KEGIATAN / SUB KEGIATAN	TARGET AKHIR PERIODE RENSTRA OPD	REALISASI CAPAIAN RENJA OPD TAHUN 2022	PRAKIRAAN CAPAIAN TARGET RENJA OPD TAHUN 2023	CAPAIAN KINERJA DAN KERANGKA PENDANAAN						KELOMPOK SASARAN	PRAKIRAAN MAJU RENCANA TAHUN 2025		PERANGKAT DAERAH PENANGGUNG JAWAB
							TARGET 2024	PAGU INDIKATIF (Rp)	LOKASI	SUMBER DANA	PRIORITAS			TARGET	PAGU INDIKATIF (Rp)	
											NASIONAL	DAERAH				
1	2	3	4	5	6	7	8	9	10	11	12	13	14	15	16	17
			<i>Jumlah Dokumen Komunikasi Informasi dan Edukasi (KIE) Pemberdayaan Perempuan Kewenangan Kabupaten/Kota yang Tersedia</i>				15 Dokumen	629.329.200,00	Kota Solok, Semua Kecamatan, Semua Kel/Desa	DAU YANG DITENTUKAN P ENGGUNAANN YA BIDANG PENDIDIKAN	-	Meningkatk an kualitas Sumber Daya Manusia yang sehat, berpengeta huan, terampil dan berdaya saing Peningkata n kualitas pelayanan publik dan efisiensi kerja birokrasi	OPD, Kelurahan, Perempuan, Anggota Organisasi dan Masyarakat		1.061.007.960,00	DINAS PEMBERDAYAAN MASYARAKAT, PEREMPUAN DAN PERLINDUNGAN ANAK
3.	2.08.03	PROGRAM PERLINDUNGAN PEREMPUAN	<i>Persentase penyelesaian pengaduan kasus kekerasan terhadap perempuan</i>	100 %			100 %	25.753.500,00						100 %	45.750.000,00	
	2.08.03.2.02	Penyediaan Layanan Rujukan Lanjutan bagi Perempuan Korban Kekerasan yang Memerlukan Koordinasi Kewenangan Kabupaten/Kota	<i>Persentase Penanganan Kasus Kekerasaan Terhadap Perempuan</i>	-			100 %	25.753.500,00			-	Meningkatk an kualitas Sumber Daya Manusia yang sehat, berpengeta huan, terampil dan berdaya saing Peningkata n kualitas pelayanan publik dan efisiensi kerja birokrasi	Tim Gugus Tugas TPPO, Satgas PPA dan Masyarakat	-	45.750.000,00	DINAS PEMBERDAYAAN MASYARAKAT, PEREMPUAN DAN PERLINDUNGAN ANAK
	2.08.03.2.02.0002	Koordinasi dan Sinkronisasi Pelaksanaan Penyediaan Layanan Rujukan Lanjutan bagi Perempuan Korban Kekerasan Kewenangan Kabupaten/Kota														
			<i>Jumlah Layanan Tindak Lanjut Pengaduan yang Memerlukan Koordinasi dan Sinkronisasi bagi Perempuan Korban Kekerasan Kewenangan Kabupaten/Kota</i>				12 Layanan	25.753.500,00	Kota Solok, Semua Kecamatan, Semua Kel/Desa	DANA TRANSFER UMUM-DANA ALOKASI UMUM	-	Meningkatk an kualitas Sumber Daya Manusia yang sehat, berpengeta huan, terampil dan berdaya saing Peningkata n kualitas pelayanan publik dan efisiensi kerja birokrasi	Tim Gugus Tugas TPPO, Satgas PPA dan Masyarakat		45.750.000,00	DINAS PEMBERDAYAAN MASYARAKAT, PEREMPUAN DAN PERLINDUNGAN ANAK

NO	KODE	URUSAN / BIDANG URUSAN / PROGRAM / KEGIATAN / SUB KEGIATAN	INDIKATOR PROGRAM / KEGIATAN / SUB KEGIATAN	TARGET AKHIR PERIODE RENSTRA OPD	REALISASI CAPAIAN RENJA OPD TAHUN 2022	PRAKIRAAN CAPAIAN TARGET RENJA OPD TAHUN 2023	CAPAIAN KINERJA DAN KERANGKA PENDANAAN						KELOMPOK SASARAN	PRAKIRAAN MAJU RENCANA TAHUN 2025		PERANGKAT DAERAH PENANGGUNG JAWAB
							TARGET 2024	PAGU INDIKATIF (Rp)	LOKASI	SUMBER DANA	PRIORITAS			TARGET	PAGU INDIKATIF (Rp)	
											NASIONAL	DAERAH				
1	2	3	4	5	6	7	8	9	10	11	12	13	14	15	16	17
4.	2.08.04	PROGRAM PENINGKATAN KUALITAS KELUARGA	Persentase peningkatan ketahanan keluarga	64.69 % 64.69 %			100 %	24.322.000,00						64.69 % 64.69 %	75.250.000,00	
	2.08.04.2.01	Peningkatan Kualitas Keluarga dalam Mewujudkan Kesetaraan Gender (KG) dan Hak Anak Tingkat Daerah Kabupaten/Kota	Persentase Perempuan Kepala Keluarga yang Diberikan Pelatihan Keterampilan	-			45 %	24.322.000,00			-	Meningkatk an kualitas Sumber Daya Manusia yang sehat, berpengeta huan, terampil dan berdaya saing Peningkata n kualitas pelayanan publik dan efisiensi kerja birokrasi	Perempuan Kepala Keluarga (PEKKA) di Kota Solok	-	75.250.000,00	DINAS PEMBERDAYAAN MASYARAKAT, PEREMPUAN DAN PERLINDUNGAN ANAK
	2.08.04.2.01.0003	Pengembangan Kegiatan Masyarakat untuk Peningkatan Kualitas Keluarga Kewenangan Kabupaten/Kota														
			Jumlah Dokumen Hasil Pengembangan Kegiatan Masyarakat untuk Peningkatan Kualitas Keluarga Kewenangan Kabupaten/Kota				1 Dokumen	24.322.000,00	Kota Solok, Semua Kecamatan, Semua Kel/Desa	DAU YANG DITENTUKAN P ENGGUNAANN YA BIDANG PENDIDIKAN	-	Meningkatk an kualitas Sumber Daya Manusia yang sehat, berpengeta huan, terampil dan berdaya saing Peningkata n kualitas pelayanan publik dan efisiensi kerja birokrasi	Perempuan Kepala Keluarga (PEKKA) di Kota Solok		75.250.000,00	DINAS PEMBERDAYAAN MASYARAKAT, PEREMPUAN DAN PERLINDUNGAN ANAK
5.	2.08.05	PROGRAM PENGELOLAAN SISTEM DATA GENDER DAN ANAK	Persentase OPD yang memiliki data terpilah gender dan anak	100 % 60 % 100 %			100 %	25.881.280,00						100 % 60 % 100 %	27.500.000,00	

NO	KODE	URUSAN / BIDANG URUSAN / PROGRAM / KEGIATAN / SUB KEGIATAN	INDIKATOR PROGRAM / KEGIATAN / SUB KEGIATAN	TARGET AKHIR PERIODE RENSTRA OPD	REALISASI CAPAIAN RENJA OPD TAHUN 2022	PRAKIRAAN CAPAIAN TARGET RENJA OPD TAHUN 2023	CAPAIAN KINERJA DAN KERANGKA PENDANAAN						KELOMPOK SASARAN	PRAKIRAAN MAJU RENCANA TAHUN 2025		PERANGKAT DAERAH PENANGGUNG JAWAB
							TARGET 2024	PAGU INDIKATIF (Rp)	LOKASI	SUMBER DANA	PRIORITAS			TARGET	PAGU INDIKATIF (Rp)	
											NASIONAL	DAERAH				
1	2	3	4	5	6	7	8	9	10	11	12	13	14	15	16	17
	2.08.05.2.01	Pengumpulan, Pengolahan Analisis dan Penyajian Data Gender dan Anak Dalam Kelembagaan Data di Tingkat Daerah Kabupaten/Kota	<i>Jumlah OPD yang Memiliki Data Terpilah Gender dan Anak</i>	-			18 OPD	25.881.280,00			-	Meningkatk an kualitas Sumber Daya Manusia yang sehat, berpengeta huan, terampil dan berdaya saing Peningkata n kualitas pelayanan publik dan efisiensi kerja birokrasi	OPD Terkait dan Masyarakat	-	27.500.000,00	DINAS PEMBERDAYAAN MASYARAKAT, PEREMPUAN DAN PERLINDUNGAN ANAK
	2.08.05.2.01.0001	Penyediaan Data Gender dan Anak di Kewenangan Kabupaten/Kota														
			<i>Jumlah Dokumen Data Gender dan Anak Kabupaten/Kota yang Tersedia</i>				2 Dokumen	25.881.280,00	Kota Solok, Semua Kecamatan, Semua Kel/Desa	DANA TRANSFER UMUM-DANA ALOKASI UMUM	-	Meningkatk an kualitas Sumber Daya Manusia yang sehat, berpengeta huan, terampil dan berdaya saing Peningkata n kualitas pelayanan publik dan efisiensi kerja birokrasi	OPD Terkait dan Masyarakat		27.500.000,00	DINAS PEMBERDAYAAN MASYARAKAT, PEREMPUAN DAN PERLINDUNGAN ANAK
6.	2.08.06	PROGRAM PEMENUHAN HAK ANAK (PHA)	<i>Persentase kelembagaan anak yang aktif Persentase tersedianya kebijakan pemenuhan hak anak Predikat Kota layak Anak</i>	95.24 % 93.33 % 95.24 % Utama Predikat 95.24 % 93.33 % Utama Predikat Utama Predikat			80 % 86.67 % Nindya Predikat	264.372.100,00						95.24 % 93.33 % 95.24 % Utama Predikat 95.24 % 93.33 % Utama Predikat Utama Predikat	339.099.450,00	

NO	KODE	URUSAN / BIDANG URUSAN / PROGRAM / KEGIATAN / SUB KEGIATAN	INDIKATOR PROGRAM / KEGIATAN / SUB KEGIATAN	TARGET AKHIR PERIODE RENSTRA OPD	REALISASI CAPAIAN RENJA OPD TAHUN 2022	PRAKIRAAN CAPAIAN TARGET RENJA OPD TAHUN 2023	CAPAIAN KINERJA DAN KERANGKA PENDANAAN						KELOMPOK SASARAN	PRAKIRAAN MAJU RENCANA TAHUN 2025		PERANGKAT DAERAH PENANGGUNG JAWAB
							TARGET 2024	PAGU INDIKATIF (Rp)	LOKASI	SUMBER DANA	PRIORITAS			TARGET	PAGU INDIKATIF (Rp)	
											NASIONAL	DAERAH				
1	2	3	4	5	6	7	8	9	10	11	12	13	14	15	16	17
	2.08.06.2.01	Pelebagaan PHA pada Lembaga Pemerintah, Nonpemerintah, dan Dunia Usaha Kewenangan Kabupaten/Kota	Jumlah OPD yang Memiliki Kebijakan Pemenuhan Hak Anak	-			24 OPD	19.101.700,00			-	Meningkatk an kualitas Sumber Daya Manusia yang sehat, berpengeta huan, terampil dan berdaya saing Peningkata n kualitas pelayanan publik dan efisiensi kerja birokrasi	OPD, Kecamatan, Kelurahan, Dunia Usaha, Lembaga Masyarakat, Media Massa dan Masyarakat	-	40.490.200,00	DINAS PEMBERDAYAAN MASYARAKAT, PEREMPUAN DAN PERLINDUNGAN ANAK
	2.08.06.2.01.0002	Koordinasi dan Sinkronisasi Pelebagaan Pemenuhan Hak Anak Kewenangan Kabupaten/Kota														
			Jumlah Dokumen Hasil Koordinasi dan Sinkronisasi Pelebagaan Pemenuhan Hak Anak Kewenangan Kabupaten/Kota				2 Dokumen	19.101.700,00	Kota Solok, Semua Kecamatan, Semua Kel/Desa	DANA TRANSFER UMUM-DANA ALOKASI UMUM	-	Meningkatk an kualitas Sumber Daya Manusia yang sehat, berpengeta huan, terampil dan berdaya saing Peningkata n kualitas pelayanan publik dan efisiensi kerja birokrasi	OPD, Kecamatan, Kelurahan, Dunia Usaha, Lembaga Masyarakat, Media Massa dan Masyarakat		40.490.200,00	DINAS PEMBERDAYAAN MASYARAKAT, PEREMPUAN DAN PERLINDUNGAN ANAK
	2.08.06.2.02	Penguatan dan Pengembangan Lembaga Penyedia Layanan Peningkatan Kualitas Hidup Anak Kewenangan Kabupaten/Kota	Jumlah Lembaga Penyedia Layanan Peningkatan Kualitas Hidup Anak yang Aktif	-			3 Lembaga	245.270.400,00			-	Meningkatk an kualitas Sumber Daya Manusia yang sehat, berpengeta huan, terampil dan berdaya saing Peningkata n kualitas pelayanan publik dan efisiensi kerja birokrasi	OPD, Kecamatan, Kelurahan, Dunia Usaha, Lembaga Masyarakat, Media Massa dan Masyarakat	-	298.609.250,00	DINAS PEMBERDAYAAN MASYARAKAT, PEREMPUAN DAN PERLINDUNGAN ANAK
	2.08.06.2.02.0001	Penyediaan Layanan Peningkatan Kualitas Hidup Anak Kewenangan Kabupaten/Kota														

NO	KODE	URUSAN / BIDANG URUSAN / PROGRAM / KEGIATAN / SUB KEGIATAN	INDIKATOR PROGRAM / KEGIATAN / SUB KEGIATAN	TARGET AKHIR PERIODE RENSTRA OPD	REALISASI CAPAIAN RENJA OPD TAHUN 2022	PRAKIRAAN CAPAIAN TARGET RENJA OPD TAHUN 2023	CAPAIAN KINERJA DAN KERANGKA PENDANAAN						KELOMPOK SASARAN	PRAKIRAAN MAJU RENCANA TAHUN 2025		PERANGKAT DAERAH PENANGGUNG JAWAB
							TARGET 2024	PAGU INDIKATIF (Rp)	LOKASI	SUMBER DANA	PRIORITAS			TARGET	PAGU INDIKATIF (Rp)	
											NASIONAL	DAERAH				
1	2	3	4	5	6	7	8	9	10	11	12	13	14	15	16	17
			<i>Jumlah Anak yang Mendapatkan Layanan Peningkatan Kualitas Hidup Anak Kewenangan Kabupaten/Kota</i>				60 Orang	95.726.800,00	Kota Solok, Semua Kecamatan, Semua Kel/Desa	DANA TRANSFER UMUM-DANA ALOKASI UMUM	-	Meningkatk an kualitas Sumber Daya Manusia yang sehat, berpengeta huan, terampil dan berdaya saing Peningkata n kualitas pelayanan publik dan efisiensi kerja birokrasi	OPD, Kecamatan, Kelurahan, Dunia Usaha, Lembaga Masyarakat, Media Massa dan Masyarakat		102.360.350,00	DINAS PEMBERDAYAAN MASYARAKAT, PEREMPUAN DAN PERLINDUNGAN ANAK
	2.08.06.2.02.0004	Penguatan Jejaring antar Lembaga Penyedia Layanan Peningkatan Kualitas Hidup Anak Tingkat Daerah Kabupaten/Kota														
			<i>Jumlah Dokumen Hasil Penguatan Jejaring Antar Lembaga Penyedia Layanan Peningkatan Kualitas Hidup Anak Kewenangan Kabupaten/Kota</i>				6 Dokumen	149.543.600,00	Kota Solok, Semua Kecamatan, Semua Kel/Desa	DANA TRANSFER UMUM-DANA ALOKASI UMUM	-	Meningkatk an kualitas Sumber Daya Manusia yang sehat, berpengeta huan, terampil dan berdaya saing Peningkata n kualitas pelayanan publik dan efisiensi kerja birokrasi	OPD, Kecamatan, Kelurahan, Dunia Usaha, Lembaga Masyarakat, Media Massa dan Masyarakat		196.248.900,00	DINAS PEMBERDAYAAN MASYARAKAT, PEREMPUAN DAN PERLINDUNGAN ANAK
7.	2.08.07	PROGRAM PERLINDUNGAN KHUSUS ANAK	<i>Persentase anak korban kekerasan yang ditangani sesuai standar</i>	100 %			100 %	19.425.800,00						100 %	32.750.000,00	
	2.08.07.2.02	Penyediaan Layanan bagi Anak yang Memerlukan Perlindungan Khusus yang Memerlukan Koordinasi Tingkat Daerah Kabupaten/Kota	<i>Persentase Penanganan Kasus Kekerasaan Terhadap Anak</i>	-			100 %	19.425.800,00			-	Meningkatk an kualitas Sumber Daya Manusia yang sehat, berpengeta huan, terampil dan berdaya saing Peningkata n kualitas pelayanan publik dan efisiensi kerja birokrasi	Anak se Kota Solok	-	32.750.000,00	DINAS PEMBERDAYAAN MASYARAKAT, PEREMPUAN DAN PERLINDUNGAN ANAK

NO	KODE	URUSAN / BIDANG URUSAN / PROGRAM / KEGIATAN / SUB KEGIATAN	INDIKATOR PROGRAM / KEGIATAN / SUB KEGIATAN	TARGET AKHIR PERIODE RENSTRA OPD	REALISASI CAPAIAN RENJA OPD TAHUN 2022	PRAKIRAAN CAPAIAN TARGET RENJA OPD TAHUN 2023	CAPAIAN KINERJA DAN KERANGKA PENDANAAN						KELOMPOK SASARAN	PRAKIRAAN MAJU RENCANA TAHUN 2025		PERANGKAT DAERAH PENANGGUNG JAWAB
							TARGET 2024	PAGU INDIKATIF (Rp)	LOKASI	SUMBER DANA	PRIORITAS			TARGET	PAGU INDIKATIF (Rp)	
											NASIONAL	DAERAH				
1	2	3	4	5	6	7	8	9	10	11	12	13	14	15	16	17
	2.08.07.2.02.0005	Penyediaan Layanan Pengaduan Masyarakat bagi Anak yang Memerlukan Perlindungan Khusus Tingkat Daerah Kabupaten/Kota														
			Jumlah AMPK yang mendapatkan layanan pengaduan				24 Orang	19.425.800,00	Kota Solok, Semua Kecamatan, Semua Kel/Desa	DANA TRANSFER UMUM-DANA ALOKASI UMUM	-	Meningkatk an kualitas Sumber Daya Manusia yang sehat, berpengeta huan, terampil dan berdaya saing Peningkata n kualitas pelayanan publik dan efisiensi kerja birokrasi	Anak se Kota Solok		32.750.000,00	DINAS PEMBERDAYAAN MASYARAKAT, PEREMPUAN DAN PERLINDUNGAN ANAK
	2.13	URUSAN PEMERINTAHAN BIDANG PEMBERDAYAAN MASYARAKAT DAN DESA						1.518.858.440,00							2.153.942.150,00	
1.	2.13.05	PROGRAM PEMBERDAYAAN LEMBAGA KEMASYARAKATAN, LEMBAGA ADAT DAN MASYARAKAT HUKUM ADAT	Persentase PKK aktif	100 % 100 % 100 %			100 %	1.518.858.440,00						100 % 100 % 100 %	2.153.942.150,00	
	2.13.05.2.01	Pemberdayaan Lembaga Kemasyarakatan yang Bergerak di Bidang Pemberdayaan Desa dan Lembaga Adat Tingkat Daerah Kabupaten/Kota serta Pemberdayaan Masyarakat Hukum Adat yang Masyarakat Hukum Adat yang Sama dalam Daerah Kabupaten/Kota	Tersedianya kelompok PKK Kota, Kecamatan dan Kelurahan	-			16 Kelompok PKK	1.518.858.440,00			-	Meningkatk an kualitas Sumber Daya Manusia yang sehat, berpengeta huan, terampil dan berdaya saing Peningkata n kualitas pelayanan publik dan efisiensi kerja birokrasi	Masyarakat	-	2.153.942.150,00	DINAS PEMBERDAYAAN MASYARAKAT, PEREMPUAN DAN PERLINDUNGAN ANAK
	2.13.05.2.01.0002	Fasilitasi Penataan, Pemberdayaan dan Pendayagunaan Kelembagaan Lembaga Kemasyarakatan Desa/Kelurahan (RT, RW, PKK, Posyandu, LPM, dan Karang Taruna), Lembaga Adat Desa/Kelurahan dan Masyarakat Hukum Adat														

NO	KODE	URUSAN / BIDANG URUSAN / PROGRAM / KEGIATAN / SUB KEGIATAN	INDIKATOR PROGRAM / KEGIATAN / SUB KEGIATAN	TARGET AKHIR PERIODE RENSTRA OPD	REALISASI CAPAIAN RENJA OPD TAHUN 2022	PRAKIRAAN CAPAIAN TARGET RENJA OPD TAHUN 2023	CAPAIAN KINERJA DAN KERANGKA PENDANAAN						KELOMPOK SASARAN	PRAKIRAAN MAJU RENCANA TAHUN 2025		PERANGKAT DAERAH PENANGGUNG JAWAB
							TARGET 2024	PAGU INDIKATIF (Rp)	LOKASI	SUMBER DANA	PRIORITAS			TARGET	PAGU INDIKATIF (Rp)	
											NASIONAL	DAERAH				
1	2	3	4	5	6	7	8	9	10	11	12	13	14	15	16	17
			Jumlah Dokumen Hasil Penataan, Pemberdayaan dan Pendayagunaan Kelembagaan Lembaga Kemasyarakatan Desa/Kelurahan (RT, RW, PKK, Posyandu, LPM, dan Karang Taruna), Lembaga Adat Desa/Kelurahan dan Masyarakat Hukum Adat				13 Dokumen	43.825.000,00	Semua Kota/Kab, Semua Kecamatan, Semua Kel/Desa Kota Solok, Semua Kecamatan, Semua Kel/Desa	DANA TRANSFER UMUM-DANA ALOKASI UMUM	-	Meningkatk an kualitas Sumber Daya Manusia yang sehat, berpengeta huan, terampil dan berdaya saing Peningkata n kualitas pelayanan publik dan efisiensi kerja birokrasi	Masyarakat		65.000.000,00	DINAS PEMBERDAYAAN MASYARAKAT , PEREMPUAN DAN PERLINDUNGAN ANAK
	2.13.05.2.01.0003	Peningkatan Kapasitas Kelembagaan Lembaga Kemasyarakatan Desa/Kelurahan (RT, RW, PKK, Posyandu, LPM, dan Karang Taruna), Lembaga Adat Desa/Kelurahan dan Masyarakat Hukum Adat														
			Jumlah Lembaga Kemasyarakatan Desa/Kelurahan (RT, RW, PKK, Posyandu, LPM, dan Karang Taruna), Lembaga Adat Desa/Kelurahan dan Masyarakat Hukum Adat yang Ditingkatkan Kapasitasnya				1 Lembaga	669.900.000,00	Kota Solok, Semua Kecamatan, Semua Kel/Desa	DAU YANG DITENTUKAN P ENGGUNAANN YA BIDANG PENDIDIKAN	-	Meningkatk an kualitas Sumber Daya Manusia yang sehat, berpengeta huan, terampil dan berdaya saing Peningkata n kualitas pelayanan publik dan efisiensi kerja birokrasi	Masyarakat		669.900.000,00	DINAS PEMBERDAYAAN MASYARAKAT, PEREMPUAN DAN PERLINDUNGAN ANAK
	2.13.05.2.01.0005	Fasilitasi Pengembangan Usaha Ekonomi Masyarakat dan Pemerintah Desa dalam Meningkatkan Pendapatan Asli Desa														
			Jumlah Dokumen Hasil Fasilitasi Pengembangan Usaha Ekonomi Masyarakat dan Pemerintah Desa dalam Meningkatkan Pendapatan Asli Desa				1 Dokumen	12.829.900,00	Kota Solok, Semua Kecamatan, Semua Kel/Desa	DANA TRANSFER UMUM-DANA ALOKASI UMUM	-	Meningkatk an kualitas Sumber Daya Manusia yang sehat, berpengeta huan, terampil dan berdaya saing Peningkata n kualitas pelayanan publik dan efisiensi kerja birokrasi	Masyarakat		25.764.900,00	DINAS PEMBERDAYAAN MASYARAKAT, PEREMPUAN DAN PERLINDUNGAN ANAK
	2.13.05.2.01.0006	Fasilitasi Pemerintah Desa dalam Pemanfaatan Teknologi Tepat Guna														

NO	KODE	URUSAN / BIDANG URUSAN / PROGRAM / KEGIATAN / SUB KEGIATAN	INDIKATOR PROGRAM / KEGIATAN / SUB KEGIATAN	TARGET AKHIR PERIODE RENSTRA OPD	REALISASI CAPAIAN RENJA OPD TAHUN 2022	PRAKIRAAN CAPAIAN TARGET RENJA OPD TAHUN 2023	CAPAIAN KINERJA DAN KERANGKA PENDANAAN						KELOMPOK SASARAN	PRAKIRAAN MAJU RENCANA TAHUN 2025		PERANGKAT DAERAH PENANGGUNG JAWAB
							TARGET 2024	PAGU INDIKATIF (Rp)	LOKASI	SUMBER DANA	PRIORITAS			TARGET	PAGU INDIKATIF (Rp)	
											NASIONAL	DAERAH				
1	2	3	4	5	6	7	8	9	10	11	12	13	14	15	16	17
			Jumlah Laporan Hasil Fasilitasi Pemerintah Desa dalam Pemanfaatan Teknologi Tepat Guna				1 Laporan	25.000.000,00	Kota Solok, Semua Kecamatan, Semua Kel/Desa	DANA TRANSFER UMUM-DANA ALOKASI UMUM	-	Meningkatk an kualitas Sumber Daya Manusia yang sehat, berpengeta huan, terampil dan berdaya saing Peningkata n kualitas pelayanan publik dan efisiensi kerja birokrasi	Masyarakat		50.000.000,00	DINAS PEMBERDAYAAN MASYARAKAT, PEREMPUAN DAN PERLINDUNGAN ANAK
	2.13.05.2.01.0009	Fasilitasi Tim Penggerak PKK dalam Penyelenggaraan Gerakan Pemberdayaan Masyarakat dan Kesejahteraan Keluarga														
			Jumlah Dokumen Hasil Fasilitasi Tim Penggerak PKK dalam Penyelenggaraan Gerakan Pemberdayaan Masyarakat dan Kesejahteraan Keluarga				5 Dokumen	743.058.340,00	Kota Solok, Semua Kecamatan, Semua Kel/Desa	DANA TRANSFER UMUM-DANA ALOKASI UMUM	-	Meningkatk an kualitas Sumber Daya Manusia yang sehat, berpengeta huan, terampil dan berdaya saing Peningkata n kualitas pelayanan publik dan efisiensi kerja birokrasi	Masyarakat		1.290.777.250,00	DINAS PEMBERDAYAAN MASYARAKAT, PEREMPUAN DAN PERLINDUNGAN ANAK
	2.13.05.2.01.0011	Peningkatan Kesadaran Keluarga dalam Peningkatan Pendidikan dan Keterampilan untuk Mewujudkan Sumber Daya Manusia yang Berkualitas dan Berdaya Saing														
			Jumlah Keluarga yang Mengikuti Peningkatan Kesadaran Keluarga dalam Peningkatan Pendidikan dan Keterampilan untuk Mewujudkan Sumber Daya Manusia yang Berkualitas dan Berdaya Saing				130 Keluarga	24.245.200,00	Kota Solok, Semua Kecamatan, Semua Kel/Desa	DANA TRANSFER UMUM-DANA ALOKASI UMUM	-	Meningkatk an kualitas Sumber Daya Manusia yang sehat, berpengeta huan, terampil dan berdaya saing Peningkata n kualitas pelayanan publik dan efisiensi kerja birokrasi	Masyarakat		52.500.000,00	DINAS PEMBERDAYAAN MASYARAKAT, PEREMPUAN DAN PERLINDUNGAN ANAK
		DINAS PANGAN							3.659.420.574,00						3.498.701.999,00	

NO	KODE	URUSAN / BIDANG URUSAN / PROGRAM / KEGIATAN / SUB KEGIATAN	INDIKATOR PROGRAM / KEGIATAN / SUB KEGIATAN	TARGET AKHIR PERIODE RENSTRA OPD	REALISASI CAPAIAN RENJA OPD TAHUN 2022	PRAKIRAAN CAPAIAN TARGET RENJA OPD TAHUN 2023	CAPAIAN KINERJA DAN KERANGKA PENDANAAN						KELOMPOK SASARAN	PRAKIRAAN MAJU RENCANA TAHUN 2025		PERANGKAT DAERAH PENANGGUNG JAWAB
							TARGET 2024	PAGU INDIKATIF (Rp)	LOKASI	SUMBER DANA	PRIORITAS			TARGET	PAGU INDIKATIF (Rp)	
											NASIONAL	DAERAH				
1	2	3	4	5	6	7	8	9	10	11	12	13	14	15	16	17
	2	URUSAN PEMERINTAHAN WAJIB YANG TIDAK BERKAITAN DENGAN PELAYANAN DASAR						3.659.420.574,00							3.498.701.999,00	
	2.09	URUSAN PEMERINTAHAN BIDANG PANGAN						3.659.420.574,00							3.498.701.999,00	
1.	2.09.01	PROGRAM PENUNJANG URUSAN PEMERINTAHAN DAERAH KABUPATEN/KOTA	Persentase cakupan pemenuhan kebutuhan pelayanan kantor	100 %			100 %	3.007.524.234,00						100 %	2.817.407.539,00	
	2.09.01.2.01	Perencanaan, Penganggaran, dan Evaluasi Kinerja Perangkat Daerah	Persentase Penyusunan Dokumen Perencanaan Perangkat Daerah	-			100 %	2.214.800,00			-	Meningkatk an kualitas tata kelola penyelengg araan pem erintahan daerah yang bersih, akuntabel dan berkualitas Peningkata n daya saing produk usaha mikro	-	-	9.453.180,00	DINAS PANGAN
	2.09.01.2.01.0001	Penyusunan Dokumen Perencanaan Perangkat Daerah														
			Jumlah Dokumen Perencanaan Perangkat Daerah				2 Dokumen	501.000,00	Kota Solok, Tanjung Harapan, Laing	DANA TRANSFER UMUM-DANA ALOKASI UMUM	-	Meningkatk an kualitas tata kelola penyelengg araan pem erintahan daerah yang bersih, akuntabel dan berkualitas Peningkata n daya saing produk usaha mikro	-		660.000,00	DINAS PANGAN
	2.09.01.2.01.0004	Koordinasi dan Penyusunan DPA-SKPD														

NO	KODE	URUSAN / BIDANG URUSAN / PROGRAM / KEGIATAN / SUB KEGIATAN	INDIKATOR PROGRAM / KEGIATAN / SUB KEGIATAN	TARGET AKHIR PERIODE RENSTRA OPD	REALISASI CAPAIAN RENJA OPD TAHUN 2022	PRAKIRAAN CAPAIAN TARGET RENJA OPD TAHUN 2023	CAPAIAN KINERJA DAN KERANGKA PENDANAAN						KELOMPOK SASARAN	PRAKIRAAN MAJU RENCANA TAHUN 2025		PERANGKAT DAERAH PENANGGUNG JAWAB
							TARGET 2024	PAGU INDIKATIF (Rp)	LOKASI	SUMBER DANA	PRIORITAS			TARGET	PAGU INDIKATIF (Rp)	
											NASIONAL	DAERAH				
1	2	3	4	5	6	7	8	9	10	11	12	13	14	15	16	17
			Jumlah Dokumen DPA-SKPD dan Laporan Hasil Koordinasi Penyusunan Dokumen DPA-SKPD				4 Dokumen	445.000,00	Kota Solok, Tanjung Harapan, Laing	DANA TRANSFER UMUM-DANA ALOKASI UMUM	-	Meningkatkan kualitas tata kelola penyelenggaraan pemerintahan daerah yang bersih, akuntabel dan berkualitas Peningkatan daya saing produk usaha mikro	-		660.000,00	DINAS PANGAN
	2.09.01.2.01.0007	Evaluasi Kinerja Perangkat Daerah														
			Jumlah Laporan Evaluasi Kinerja Perangkat Daerah				4 Laporan	1.268.800,00	Kota Solok, Tanjung Harapan, Laing	DANA TRANSFER UMUM-DANA ALOKASI UMUM	-	Meningkatkan kualitas tata kelola penyelenggaraan pemerintahan daerah yang bersih, akuntabel dan berkualitas Peningkatan daya saing produk usaha mikro	-		8.133.180,00	DINAS PANGAN
	2.09.01.2.02	Administrasi Keuangan Perangkat Daerah	Persentase Tertib Administrasi Keuangan	-			100 %	2.616.552.774,00			-	Meningkatkan kualitas tata kelola penyelenggaraan pemerintahan daerah yang bersih, akuntabel dan berkualitas Peningkatan daya saing produk usaha mikro	-	-	2.550.470.230,00	DINAS PANGAN
	2.09.01.2.02.0001	Penyediaan Gaji dan Tunjangan ASN														

NO	KODE	URUSAN / BIDANG URUSAN / PROGRAM / KEGIATAN / SUB KEGIATAN	INDIKATOR PROGRAM / KEGIATAN / SUB KEGIATAN	TARGET AKHIR PERIODE RENSTRA OPD	REALISASI CAPAIAN RENJA OPD TAHUN 2022	PRAKIRAAN CAPAIAN TARGET RENJA OPD TAHUN 2023	CAPAIAN KINERJA DAN KERANGKA PENDANAAN						KELOMPOK SASARAN	PRAKIRAAN MAJU RENCANA TAHUN 2025		PERANGKAT DAERAH PENANGGUNG JAWAB
							TARGET 2024	PAGU INDIKATIF (Rp)	LOKASI	SUMBER DANA	PRIORITAS			TARGET	PAGU INDIKATIF (Rp)	
											NASIONAL	DAERAH				
1	2	3	4	5	6	7	8	9	10	11	12	13	14	15	16	17
			Jumlah Orang yang Menerima Gaji dan Tunjangan ASN				15 Orang/bulan	2.599.938.774,00	Kota Solok, Tanjung Harapan, Laing	DANA TRANSFER UMUM-DANA ALOKASI UMUM	-	Meningkatk an kualitas tata kelola penyelengg araan pem erintahan daerah yang bersih, akuntabel dan berkualitas Peningkata n daya saing produk usaha mikro	-		2.533.730.230,00	DINAS PANGAN
	2.09.01.2.02.0002	Penyediaan Administrasi Pelaksanaan Tugas ASN														
			Jumlah Dokumen Hasil Penyediaan Administrasi Pelaksanaan Tugas ASN				12 Dokumen	16.080.000,00	Kota Solok, Tanjung Harapan, Laing	DANA TRANSFER UMUM-DANA ALOKASI UMUM	-	Meningkatk an kualitas tata kelola penyelengg araan pem erintahan daerah yang bersih, akuntabel dan berkualitas Peningkata n daya saing produk usaha mikro	-		16.080.000,00	DINAS PANGAN
	2.09.01.2.02.0007	Koordinasi dan Penyusunan Laporan Keuangan Bulanan/ Triwulanan/ Semesteran SKPD														
			Jumlah Laporan Keuangan Bulanan/ Triwulanan/ Semesteran SKPD dan Laporan Koordinasi Penyusunan Laporan Keuangan Bulanan/Triwulana n/Semesteran SKPD				4 Laporan	534.000,00	Kota Solok, Tanjung Harapan, Laing	DANA TRANSFER UMUM-DANA ALOKASI UMUM	-	Peningkata n daya saing produk usaha mikro	-		660.000,00	DINAS PANGAN

NO	KODE	URUSAN / BIDANG URUSAN / PROGRAM / KEGIATAN / SUB KEGIATAN	INDIKATOR PROGRAM / KEGIATAN / SUB KEGIATAN	TARGET AKHIR PERIODE RENSTRA OPD	REALISASI CAPAIAN RENJA OPD TAHUN 2022	PRAKIRAAN CAPAIAN TARGET RENJA OPD TAHUN 2023	CAPAIAN KINERJA DAN KERANGKA PENDANAAN						KELOMPOK SASARAN	PRAKIRAAN MAJU RENCANA TAHUN 2025		PERANGKAT DAERAH PENANGGUNG JAWAB
							TARGET 2024	PAGU INDIKATIF (Rp)	LOKASI	SUMBER DANA	PRIORITAS			TARGET	PAGU INDIKATIF (Rp)	
											NASIONAL	DAERAH				
1	2	3	4	5	6	7	8	9	10	11	12	13	14	15	16	17
			Jumlah Pegawai Berdasarkan Tugas dan Fungsi yang Mengikuti Pendidikan dan Pelatihan				3 Orang	0,00	Kota Solok, Semua Kecamatan, Semua Kel/Desa	DANA TRANSFER UMUM-DANA ALOKASI UMUM	-	Meningkatk an kualitas tata kelola penyelengg araan pem erintahan daerah yang bersih, akuntabel dan berkualitas Peningkata n daya saing produk usaha mikro	-		50.000.000,00	DINAS PANGAN
	2.09.01.2.06	Administrasi Umum Perangkat Daerah	Persentase Tertib Administrasi Umum Perangkat Daerah	-			100 %	134.546.660,00			-	Meningkatk an kualitas tata kelola penyelengg araan pem erintahan daerah yang bersih, akuntabel dan berkualitas Peningkata n daya saing produk usaha mikro	-	-	195.246.129,00	DINAS PANGAN
	2.09.01.2.06.0001	Penyediaan Komponen Instalasi Listrik/Penerangan Bangunan Kantor														
			Jumlah Paket Komponen Instalasi Listrik/Penerangan Bangunan Kantor yang Disediakan				2 Paket	2.500.000,00	Kota Solok, Tanjung Harapan, Laing	DANA TRANSFER UMUM-DANA ALOKASI UMUM	-	Meningkatk an kualitas tata kelola penyelengg araan pem erintahan daerah yang bersih, akuntabel dan berkualitas Peningkata n daya saing produk usaha mikro	-		1.179.200,00	DINAS PANGAN
	2.09.01.2.06.0004	Penyediaan Bahan Logistik Kantor														

NO	KODE	URUSAN / BIDANG URUSAN / PROGRAM / KEGIATAN / SUB KEGIATAN	INDIKATOR PROGRAM / KEGIATAN / SUB KEGIATAN	TARGET AKHIR PERIODE RENSTRA OPD	REALISASI CAPAIAN RENJA OPD TAHUN 2022	PRAKIRAAN CAPAIAN TARGET RENJA OPD TAHUN 2023	CAPAIAN KINERJA DAN KERANGKA PENDANAAN						KELOMPOK SASARAN	PRAKIRAAN MAJU RENCANA TAHUN 2025		PERANGKAT DAERAH PENANGGUNG JAWAB
							TARGET 2024	PAGU INDIKATIF (Rp)	LOKASI	SUMBER DANA	PRIORITAS			TARGET	PAGU INDIKATIF (Rp)	
											NASIONAL	DAERAH				
1	2	3	4	5	6	7	8	9	10	11	12	13	14	15	16	17
			Jumlah Paket Bahan Logistik Kantor yang Disediakan				6 Paket	33.443.910,00	Kota Solok, Tanjung Harapan, Laing	DANA TRANSFER UMUM-DANA ALOKASI UMUM	-	Meningkatk an kualitas tata kelola penyelengg araan pem erintahan daerah yang bersih, akuntabel dan berkualitas Peningkata n daya saing produk usaha mikro	-		42.503.681,00	DINAS PANGAN
	2.09.01.2.06.0005	Penyediaan Barang Cetak an dan Penggandaan														
			Jumlah Paket Barang Cetak an dan Penggandaan yang Disediakan				7 Paket	16.440.750,00	Kota Solok, Tanjung Harapan, Laing	DANA TRANSFER UMUM-DANA ALOKASI UMUM	-	Meningkatk an kualitas tata kelola penyelengg araan pem erintahan daerah yang bersih, akuntabel dan berkualitas Peningkata n daya saing produk usaha mikro	-		18.961.548,00	DINAS PANGAN
	2.09.01.2.06.0009	Penyelenggaraan Rapat Koordinasi dan Konsultasi SKPD														
			Jumlah Laporan Penyelenggaraan Rapat Koordinasi dan Konsultasi SKPD				12 Laporan	82.162.000,00	Kota Solok, Tanjung Harapan, Laing	DANA TRANSFER UMUM-DANA ALOKASI UMUM	-	Meningkatk an kualitas tata kelola penyelengg araan pem erintahan daerah yang bersih, akuntabel dan berkualitas Peningkata n daya saing produk usaha mikro	-		132.601.700,00	DINAS PANGAN

NO	KODE	URUSAN / BIDANG URUSAN / PROGRAM / KEGIATAN / SUB KEGIATAN	INDIKATOR PROGRAM / KEGIATAN / SUB KEGIATAN	TARGET AKHIR PERIODE RENSTRA OPD	REALISASI CAPAIAN RENJA OPD TAHUN 2022	PRAKIRAAN CAPAIAN TARGET RENJA OPD TAHUN 2023	CAPAIAN KINERJA DAN KERANGKA PENDANAAN						KELOMPOK SASARAN	PRAKIRAAN MAJU RENCANA TAHUN 2025		PERANGKAT DAERAH PENANGGUNG JAWAB
							TARGET 2024	PAGU INDIKATIF (Rp)	LOKASI	SUMBER DANA	PRIORITAS			TARGET	PAGU INDIKATIF (Rp)	
											NASIONAL	DAERAH				
1	2	3	4	5	6	7	8	9	10	11	12	13	14	15	16	17
	2.09.01.2.07	Pengadaan Barang Milik Daerah Penunjang Urusan Pemerintah Daerah	Persentase Ketersediaan Barang Milik Daerah sesuai dengan Perencanaan100	-			100 %	25.000.000,00			-	Meningkatk an kualitas tata kelola penyelengg araan pem erintahan daerah yang bersih, akuntabel dan berkualitas Peningkata n daya saing produk usaha mikro	-	-	0,00	DINAS PANGAN
	2.09.01.2.07.0002	Pengadaan Kendaraan Dinas Operasional atau Lapangan														
			Jumlah Unit Kendaraan Dinas Operasional atau Lapangan yang Disediakan				1 Unit	0,00	Kota Solok, Tanjung Harapan, Laing	DANA TRANSFER UMUM-DANA ALOKASI UMUM	-	Meningkatk an kualitas tata kelola penyelengg araan pem erintahan daerah yang bersih, akuntabel dan berkualitas Peningkata n daya saing produk usaha mikro	-		0,00	DINAS PANGAN
	2.09.01.2.07.0006	Pengadaan Peralatan dan Mesin Lainnya														
			Jumlah Unit Peralatan dan Mesin Lainnya yang Disediakan				3 Unit	25.000.000,00	Kota Solok, Tanjung Harapan, Laing	DANA TRANSFER UMUM-DANA ALOKASI UMUM	-	Meningkatk an kualitas tata kelola penyelengg araan pem erintahan daerah yang bersih, akuntabel dan berkualitas Peningkata n daya saing produk usaha mikro	-		0,00	DINAS PANGAN

NO	KODE	URUSAN / BIDANG URUSAN / PROGRAM / KEGIATAN / SUB KEGIATAN	INDIKATOR PROGRAM / KEGIATAN / SUB KEGIATAN	TARGET AKHIR PERIODE RENSTRA OPD	REALISASI CAPAIAN RENJA OPD TAHUN 2022	PRAKIRAAN CAPAIAN TARGET RENJA OPD TAHUN 2023	CAPAIAN KINERJA DAN KERANGKA PENDANAAN						KELOMPOK SASARAN	PRAKIRAAN MAJU RENCANA TAHUN 2025		PERANGKAT DAERAH PENANGGUNG JAWAB
							TARGET 2024	PAGU INDIKATIF (Rp)	LOKASI	SUMBER DANA	PRIORITAS			TARGET	PAGU INDIKATIF (Rp)	
											NASIONAL	DAERAH				
1	2	3	4	5	6	7	8	9	10	11	12	13	14	15	16	17
	2.09.01.2.08	Penyediaan Jasa Penunjang Urusan Pemerintahan Daerah	<i>Persentase Ketersediaan Jasa Penunjang Urusan Pemerintahan Daerah</i>	-			100 %	145.092.000,00			-	Meningkatk an kualitas tata kelola penyelengg araan pem erintahan daerah yang bersih, akuntabel dan berkualitas Peningkata n daya saing produk usaha mikro	-	-	660.000,00	DINAS PANGAN
	2.09.01.2.08.0001	Penyediaan Jasa Surat Menyurat														
			<i>Jumlah Laporan Penyediaan Jasa Surat Menyurat</i>				1 Laporan	870.000,00	Kota Solok, Tanjung Harapan, Laing	DANA TRANSFER UMUM-DANA ALOKASI UMUM	-	Meningkatk an kualitas tata kelola penyelengg araan pem erintahan daerah yang bersih, akuntabel dan berkualitas Peningkata n daya saing produk usaha mikro	-		660.000,00	DINAS PANGAN
	2.09.01.2.08.0004	Penyediaan Jasa Pelayanan Umum Kantor														
			<i>Jumlah Laporan Penyediaan Jasa Pelayanan Umum Kantor yang Disediakan</i>				12 Laporan	144.222.000,00	Kota Solok, Tanjung Harapan, Laing	DANA TRANSFER UMUM-DANA ALOKASI UMUM	-	Meningkatk an kualitas tata kelola penyelengg araan pem erintahan daerah yang bersih, akuntabel dan berkualitas Peningkata n daya saing produk usaha mikro	-		0,00	DINAS PANGAN

NO	KODE	URUSAN / BIDANG URUSAN / PROGRAM / KEGIATAN / SUB KEGIATAN	INDIKATOR PROGRAM / KEGIATAN / SUB KEGIATAN	TARGET AKHIR PERIODE RENSTRA OPD	REALISASI CAPAIAN RENJA OPD TAHUN 2022	PRAKIRAAN CAPAIAN TARGET RENJA OPD TAHUN 2023	CAPAIAN KINERJA DAN KERANGKA PENDANAAN						KELOMPOK SASARAN	PRAKIRAAN MAJU RENCANA TAHUN 2025		PERANGKAT DAERAH PENANGGUNG JAWAB
							TARGET 2024	PAGU INDIKATIF (Rp)	LOKASI	SUMBER DANA	PRIORITAS			TARGET	PAGU INDIKATIF (Rp)	
											NASIONAL	DAERAH				
1	2	3	4	5	6	7	8	9	10	11	12	13	14	15	16	17
	2.09.01.2.09	Pemeliharaan Barang Milik Daerah Penunjang Urusan Pemerintahan Daerah	<i>Persentase Barang Milik Daerah yang Berkondisi Baik</i>	-			100 %	76.918.000,00			-	Meningkatk an kualitas tata kelola penyelengg araan pem erintahan daerah yang bersih, akuntabel dan berkualitas Peningkata n daya saing produk usaha mikro	-	-	4.378.000,00	DINAS PANGAN
	2.09.01.2.09.0002	Penyediaan Jasa Pemeliharaan, Biaya Pemeliharaan, Pajak dan Perizinan Kendaraan Dinas Operasional atau Lapangan														
			<i>Jumlah Kendaraan Dinas Operasional atau Lapangan yang Dipelihara dan dibayarkan Pajak dan Perizinannya</i>				12 Unit	74.540.000,00	Kota Solok, Tanjung Harapan, Laing	DANA TRANSFER UMUM-DANA ALOKASI UMUM	-	Meningkatk an kualitas tata kelola penyelengg araan pem erintahan daerah yang bersih, akuntabel dan berkualitas Peningkata n daya saing produk usaha mikro	-		0,00	DINAS PANGAN
	2.09.01.2.09.0006	Pemeliharaan Peralatan dan Mesin Lainnya														
			<i>Jumlah Peralatan dan Mesin Lainnya yang Dipelihara</i>				5 Unit	2.378.000,00	Kota Solok, Semua Kecamatan, Semua Kel/Desa Kota Solok, Tanjung Harapan, Laing	DANA TRANSFER UMUM-DANA ALOKASI UMUM	-	Meningkatk an kualitas tata kelola penyelengg araan pem erintahan daerah yang bersih, akuntabel dan berkualitas Peningkata n daya saing produk usaha mikro	-		4.378.000,00	DINAS PANGAN
2.	2.09.03	PROGRAM PENINGKATAN DIVERSIFIKASI DAN KETAHANAN PANGAN MASYARAKAT	<i>Tingkat Ketersediaan Energi untuk Dikonsumsi Penduduk</i>	149,82 %			148,73 %	396.464.240,00						149,45 %	443.547.060,00	

NO	KODE	URUSAN / BIDANG URUSAN / PROGRAM / KEGIATAN / SUB KEGIATAN	INDIKATOR PROGRAM / KEGIATAN / SUB KEGIATAN	TARGET AKHIR PERIODE RENSTRA OPD	REALISASI CAPAIAN RENJA OPD TAHUN 2022	PRAKIRAAN CAPAIAN TARGET RENJA OPD TAHUN 2023	CAPAIAN KINERJA DAN KERANGKA PENDANAAN						KELOMPOK SASARAN	PRAKIRAAN MAJU RENCANA TAHUN 2025		PERANGKAT DAERAH PENANGGUNG JAWAB
							TARGET 2024	PAGU INDIKATIF (Rp)	LOKASI	SUMBER DANA	PRIORITAS			TARGET	PAGU INDIKATIF (Rp)	
											NASIONAL	DAERAH				
1	2	3	4	5	6	7	8	9	10	11	12	13	14	15	16	17
	2.09.03.2.01	Penyediaan dan Penyaluran Pangan Pokok atau Pangan Lainnya sesuai dengan Kebutuhan Daerah Kabupaten/Kota dalam rangka Stabilisasi Pasokan dan Harga Pangan	Analisa Hasil Pemantauan Harga dan Stock Pangan Jumlah Kelompok Pemanfaatan Pekarangan yang Dibina Jumlah Kelompok Usaha Lumbung Pangan yang Sehat	-			12 laporan 24 kelompok 6 kelompok	251.149.740,00			Memperkuat Ketahanan Ekonomi Untuk Pertumbuhan Yang Berkualitas dan Berkeadilan	Meningkatkan nilai tambah dan produktifitas Pertanian, perkebunan, peternakan dan perikanan Peningkatan daya saing produk usaha mikro	Masyarakat Kota Solok	-	261.950.040,00	DINAS PANGAN
	2.09.03.2.01.0002	Penyediaan Pangan Berbasis Sumber Daya Lokal														
			Pangan Berbasis Sumber Daya Lokal yang Tersedia				4 Laporan	222.014.740,00	Kota Solok, Semua Kecamatan, Semua Kel/Desa	DANA TRANSFER UMUM-DANA ALOKASI UMUM	Memperkuat Ketahanan Ekonomi Untuk Pertumbuhan Yang Berkualitas dan Berkeadilan	Meningkatkan nilai tambah dan produktifitas Pertanian, perkebunan, peternakan dan perikanan Peningkatan daya saing produk usaha mikro	Masyarakat Kota Solok		199.710.500,00	DINAS PANGAN
	2.09.03.2.01.0006	Pengembangan Kelembagaan Usaha Pangan Masyarakat dan Toko Tani Indonesia														
			Jumlah Kelembagaan Usaha Pangan Masyarakat dan Toko Tani Indonesia yang Dikembangkan				4 Unit	10.920.000,00	Kota Solok, Semua Kecamatan, Semua Kel/Desa	DANA TRANSFER UMUM-DANA ALOKASI UMUM	Memperkuat Ketahanan Ekonomi Untuk Pertumbuhan Yang Berkualitas dan Berkeadilan	Meningkatkan nilai tambah dan produktifitas Pertanian, perkebunan, peternakan dan perikanan Peningkatan daya saing produk usaha mikro	Masyarakat Kota Solok		26.026.000,00	DINAS PANGAN
	2.09.03.2.01.0011	Pemantauan Stok Pangan														

NO	KODE	URUSAN / BIDANG URUSAN / PROGRAM / KEGIATAN / SUB KEGIATAN	INDIKATOR PROGRAM / KEGIATAN / SUB KEGIATAN	TARGET AKHIR PERIODE RENSTRA OPD	REALISASI CAPAIAN RENJA OPD TAHUN 2022	PRAKIRAAN CAPAIAN TARGET RENJA OPD TAHUN 2023	CAPAIAN KINERJA DAN KERANGKA PENDANAAN						KELOMPOK SASARAN	PRAKIRAAN MAJU RENCANA TAHUN 2025		PERANGKAT DAERAH PENANGGUNG JAWAB
							TARGET 2024	PAGU INDIKATIF (Rp)	LOKASI	SUMBER DANA	PRIORITAS			TARGET	PAGU INDIKATIF (Rp)	
											NASIONAL	DAERAH				
1	2	3	4	5	6	7	8	9	10	11	12	13	14	15	16	17
			Informasi Stok Pangan				1 Dokumen	0,00	Kota Solok, Semua Kecamatan, Semua Kel/Desa	DANA TRANSFER UMUM-DANA ALOKASI UMUM	Memperkuat Ketahanan Ekonomi Untuk Pertumbuhan Yang Berkualitas dan Berkeadilan	Peningkatan daya saing produk usaha mikro	Masyarakat Kota Solok		22.187.000,00	DINAS PANGAN
	2.09.03.2.01.0012	Penyediaan Informasi Harga Pangan Tingkat Produsen dan Konsumen Wilayah Kabupaten/Kota														
			Informasi harga pangan tingkat Produsen dan Konsumen wilayah Kabupaten/Kota				12 Laporan	0,00	Kota Solok, Semua Kecamatan, Semua Kel/Desa	DANA TRANSFER UMUM-DANA ALOKASI UMUM	-	Meningkatkan nilai tambah dan produktifitas Pertanian, perkebunan , peternakan dan perikanan Peningkatan daya saing produk usaha mikro	Masyarakat Kota Solok		14.026.540,00	DINAS PANGAN
	2.09.03.2.01.0015	Pemantauan Harga dan Pasokan Pangan														
			Informasi Harga dan Pasokan Pangan				12 Dokumen	8.580.000,00	Kota Solok, Semua Kecamatan, Semua Kel/Desa	DANA TRANSFER UMUM-DANA ALOKASI UMUM	Memperkuat Ketahanan Ekonomi Untuk Pertumbuhan Yang Berkualitas dan Berkeadilan	Meningkatkan nilai tambah dan produktifitas Pertanian, perkebunan , peternakan dan perikanan Peningkatan daya saing produk usaha mikro	Masyarakat Kota Solok		0,00	DINAS PANGAN
	2.09.03.2.01.0016	Penyusunan Neraca Bahan Makanan (NBM)														

NO	KODE	URUSAN / BIDANG URUSAN / PROGRAM / KEGIATAN / SUB KEGIATAN	INDIKATOR PROGRAM / KEGIATAN / SUB KEGIATAN	TARGET AKHIR PERIODE RENSTRA OPD	REALISASI CAPAIAN RENJA OPD TAHUN 2022	PRAKIRAAN CAPAIAN TARGET RENJA OPD TAHUN 2023	CAPAIAN KINERJA DAN KERANGKA PENDANAAN						KELOMPOK SASARAN	PRAKIRAAN MAJU RENCANA TAHUN 2025		PERANGKAT DAERAH PENANGGUNG JAWAB
							TARGET 2024	PAGU INDIKATIF (Rp)	LOKASI	SUMBER DANA	PRIORITAS			TARGET	PAGU INDIKATIF (Rp)	
											NASIONAL	DAERAH				
1	2	3	4	5	6	7	8	9	10	11	12	13	14	15	16	17
			Informasi Neraca Bahan Makanan (NBM)				1 Dokumen	9.635.000,00	Kota Solok, Semua Kecamatan, Semua Kel/Desa	DANA TRANSFER UMUM-DANA ALOKASI UMUM	-	Meningkatk an nilai tambah dan produktifita s Pertanian, perkebunan , peternakan dan perikanan Peningkata n daya saing produk usaha mikro	Masyarakat Kota Solok		0,00	DINAS PANGAN
	2.09.03.2.02	Pengelolaan dan Keseimbangan Cadangan Pangan Kabupaten/Kota	Tersedianya Cadangan Pangan Pemerintah	-			44520 kg	77.450.000,00			Memperkua t Ketahanan Ekonomi Untuk Pertu mbuhan Yang Berkualitas dan Berkeadilan	Meningkatk an nilai tambah dan produktifita s Pertanian, perkebunan , peternakan dan perikanan Peningkata n daya saing produk usaha mikro	Masyarakat Kota Solok	-	87.758.000,00	DINAS PANGAN
	2.09.03.2.02.0003	Pengadaan Cadangan Pangan Pemerintah Kabupaten/Kota														
			Jumlah Cadangan Pangan Pemerintah Kabupaten/Kota				5 Ton	56.550.000,00	Kota Solok, Semua Kecamatan, Semua Kel/Desa	DANA TRANSFER UMUM-DANA ALOKASI UMUM	Memperkua t Ketahanan Ekonomi Untuk Pertu mbuhan Yang Berkualitas dan Berkeadilan	Meningkatk an nilai tambah dan produktifita s Pertanian, perkebunan , peternakan dan perikanan Peningkata n daya saing produk usaha mikro	Masyarakat Kota Solok		63.217.000,00	DINAS PANGAN
	2.09.03.2.02.0006	Pengelolaan Cadangan Pangan Pemerintah Kab/Kota														

NO	KODE	URUSAN / BIDANG URUSAN / PROGRAM / KEGIATAN / SUB KEGIATAN	INDIKATOR PROGRAM / KEGIATAN / SUB KEGIATAN	TARGET AKHIR PERIODE RENSTRA OPD	REALISASI CAPAIAN RENJA OPD TAHUN 2022	PRAKIRAAN CAPAIAN TARGET RENJA OPD TAHUN 2023	CAPAIAN KINERJA DAN KERANGKA PENDANAAN						KELOMPOK SASARAN	PRAKIRAAN MAJU RENCANA TAHUN 2025		PERANGKAT DAERAH PENANGGUNG JAWAB
							TARGET 2024	PAGU INDIKATIF (Rp)	LOKASI	SUMBER DANA	PRIORITAS			TARGET	PAGU INDIKATIF (Rp)	
											NASIONAL	DAERAH				
1	2	3	4	5	6	7	8	9	10	11	12	13	14	15	16	17
			Jumlah Cadangan Pangan Pemerintah Kab/Kota yang terpelihara				27,145 Ton	20.900.000,00	Kota Solok, Semua Kecamatan, Semua Kel/Desa	DANA TRANSFER UMUM-DANA ALOKASI UMUM	Memperku t Ketahanan Ekonomi Untuk Pertu mbuhan Yang Berkualitas dan Berkeadilan	Meningkatk an nilai tambah dan produktifita s Pertanian, perkebunan , peternakan dan perikanan Peningkata n daya saing produk usaha mikro	Masyarakat Kota Solok		24.541.000,00	DINAS PANGAN
	2.09.03.2.04	Pelaksanaan Pencapaian Target Konsumsi Pangan Perkapita/Tahun sesuai dengan Angka Kecukupan Gizi	Angka Konsumsi Energi Masyarakat Angka Konsumsi Protein Masyarakat	-			2100 kkal/kap/hari 57 gram/kap/ hari	67.864.500,00			Memperku t Ketahanan Ekonomi Untuk Pertu mbuhan Yang Berkualitas dan Berkeadilan	Meningkatk an nilai tambah dan produktifita s Pertanian, perkebunan , peternakan dan perikanan Peningkata n daya saing produk usaha mikro	Masyarakat Kota Solok	-	93.839.020,00	DINAS PANGAN
	2.09.03.2.04.0002	Pemberdayaan Masyarakat dalam Penganekaragaman Konsumsi Pangan Berbasis Sumber Daya Lokal														
			Jumlah Pemberdayaan Kelompok Masyarakat dalam Penganekaragaman Konsumsi Pangan Berbasis Sumber Daya Lokal				2 Laporan	64.182.000,00	Kota Solok, Semua Kecamatan, Semua Kel/Desa	DANA TRANSFER UMUM-DANA ALOKASI UMUM	Memperku t Ketahanan Ekonomi Untuk Pertu mbuhan Yang Berkualitas dan Berkeadilan	Meningkatk an nilai tambah dan produktifita s Pertanian, perkebunan , peternakan dan perikanan Peningkata n daya saing produk usaha mikro	Masyarakat Kota Solok		88.663.520,00	DINAS PANGAN
	2.09.03.2.04.0003	Koordinasi dan Sinkronisasi Pemantauan dan Evaluasi Konsumsi per Kapita per Tahun														

NO	KODE	URUSAN / BIDANG URUSAN / PROGRAM / KEGIATAN / SUB KEGIATAN	INDIKATOR PROGRAM / KEGIATAN / SUB KEGIATAN	TARGET AKHIR PERIODE RENSTRA OPD	REALISASI CAPAIAN RENJA OPD TAHUN 2022	PRAKIRAAN CAPAIAN TARGET RENJA OPD TAHUN 2023	CAPAIAN KINERJA DAN KERANGKA PENDANAAN						KELOMPOK SASARAN	PRAKIRAAN MAJU RENCANA TAHUN 2025		PERANGKAT DAERAH PENANGGUNG JAWAB
							TARGET 2024	PAGU INDIKATIF (Rp)	LOKASI	SUMBER DANA	PRIORITAS			TARGET	PAGU INDIKATIF (Rp)	
											NASIONAL	DAERAH				
1	2	3	4	5	6	7	8	9	10	11	12	13	14	15	16	17
			<i>Jumlah Koordinasi dan Sinkronisasi Pemantauan dan Evaluasi Konsumsi Per Kapita Per Tahun</i>				1 Laporan	3.682.500,00	Kota Solok, Semua Kecamatan, Semua Kel/Desa	DANA TRANSFER UMUM-DANA ALOKASI UMUM	Memperkuat Ketahanan Ekonomi Untuk Pertumbuhan Yang Berkualitas dan Berkeadilan	Meningkatkan nilai tambah dan produktifitas Pertanian, perkebunan, peternakan dan perikanan Peningkatan daya saing produk usaha mikro	Masyarakat Kota Solok		5.175.500,00	DINAS PANGAN
3.	2.09.04	PROGRAM PENANGANAN KERAWANAN PANGAN	<i>Persentase penanganan kerawanan pangan</i>	7.8 %			8.75 %	164.989.100,00						8 %	124.096.500,00	
	2.09.04.2.01	Penyusunan Peta Kerentanan dan Ketahanan Pangan Kecamatan	<i>Peta Ketahanan dan Kerentanan Pangan</i>	-			1 dokumen	3.457.500,00			Memperkuat Ketahanan Ekonomi Untuk Pertumbuhan Yang Berkualitas dan Berkeadilan	Meningkatkan nilai tambah dan produktifitas Pertanian, perkebunan, peternakan dan perikanan Peningkatan daya saing produk usaha mikro	Masyarakat Kota Solok	-	7.397.500,00	DINAS PANGAN
	2.09.04.2.01.0001	Penyusunan, Pemutakhiran dan Analisis Peta Ketahanan dan Kerentanan Pangan														
			<i>Peta dan Analisis Ketahanan dan Kerentanan Pangan yang Dimutakhirkan</i>				1 Dokumen	3.457.500,00	Kota Solok, Semua Kecamatan, Semua Kel/Desa	DANA TRANSFER UMUM-DANA ALOKASI UMUM	Memperkuat Ketahanan Ekonomi Untuk Pertumbuhan Yang Berkualitas dan Berkeadilan	Meningkatkan nilai tambah dan produktifitas Pertanian, perkebunan, peternakan dan perikanan Peningkatan daya saing produk usaha mikro	Masyarakat Kota Solok		7.397.500,00	DINAS PANGAN

NO	KODE	URUSAN / BIDANG URUSAN / PROGRAM / KEGIATAN / SUB KEGIATAN	INDIKATOR PROGRAM / KEGIATAN / SUB KEGIATAN	TARGET AKHIR PERIODE RENSTRA OPD	REALISASI CAPAIAN RENJA OPD TAHUN 2022	PRAKIRAAN CAPAIAN TARGET RENJA OPD TAHUN 2023	CAPAIAN KINERJA DAN KERANGKA PENDANAAN						KELOMPOK SASARAN	PRAKIRAAN MAJU RENCANA TAHUN 2025		PERANGKAT DAERAH PENANGGUNG JAWAB
							TARGET 2024	PAGU INDIKATIF (Rp)	LOKASI	SUMBER DANA	PRIORITAS			TARGET	PAGU INDIKATIF (Rp)	
											NASIONAL	DAERAH				
1	2	3	4	5	6	7	8	9	10	11	12	13	14	15	16	17
	2.09.04.2.02	Penanganan Kerawanan Pangan Kewenangan Kabupaten/Kota	Jumlah Kelompok Nagari/Kelurahan/Desa Mandiri Pangan yang Dibina Jumlah Penanganan Kerawanan Pangan	-			5 kelompok 250 KK	161.531.600,00			-	Meningkatk an nilai tambah dan produktifita s Pertanian, perkebunan , peternakan dan perikanan Peningkata n daya saing produk usaha mikro	Masyarakat Kota Solok	-	116.699.000,00	DINAS PANGAN
	2.09.04.2.02.0002	Pelaksanaan Pengadaan, Pengelolaan, dan Penyaluran Cadangan Pangan pada Kerawanan Pangan yang Mencakup dalam 1 (satu) Daerah Kabupaten/Kota														
			Jumlah Pengadaan, Pengelolaan, dan Penyaluran Cadangan Pangan pada Kerawanan Pangan yang Mencakup dalam 1 (Satu) Daerah Kabupaten/Kota				1 Dokumen	144.860.000,00	Kota Solok, Semua Kecamatan, Semua Kel/Desa	DANA TRANSFER UMUM-DANA ALOKASI UMUM	-	Meningkatk an nilai tambah dan produktifita s Pertanian, perkebunan , peternakan dan perikanan Peningkata n daya saing produk usaha mikro	Masyarakat Kota Solok		80.316.500,00	DINAS PANGAN
	2.09.04.2.02.0003	Koordinasi dan Sinkronisasi Penanganan Kerawanan Pangan dan Gizi Kabupaten/Kota														
			Jumlah koordinasi dan sinkronisasi penanganan kerawanan pangan dan gizi kabupaten/kota				1 Laporan	16.671.600,00	Kota Solok, Semua Kecamatan, Semua Kel/Desa	DANA TRANSFER UMUM-DANA ALOKASI UMUM	Memperkua t Ketahanan Ekonomi Untuk Pertu mbuhan Yang Berkualitas dan Berkeadilan	Meningkatk an nilai tambah dan produktifita s Pertanian, perkebunan , peternakan dan perikanan Peningkata n daya saing produk usaha mikro	Masyarakat Kota Solok		36.382.500,00	DINAS PANGAN
4.	2.09.05	PROGRAM PENGAWASAN KEAMANAN PANGAN	Cakupan Bahan Pangan Segar yang Aman Dikonsumsi	92.5 %			91 %	90.443.000,00						92 %	113.650.900,00	

NO	KODE	URUSAN / BIDANG URUSAN / PROGRAM / KEGIATAN / SUB KEGIATAN	INDIKATOR PROGRAM / KEGIATAN / SUB KEGIATAN	TARGET AKHIR PERIODE RENSTRA OPD	REALISASI CAPAIAN RENJA OPD TAHUN 2022	PRAKIRAAN CAPAIAN TARGET RENJA OPD TAHUN 2023	CAPAIAN KINERJA DAN KERANGKA PENDANAAN						KELOMPOK SASARAN	PRAKIRAAN MAJU RENCANA TAHUN 2025		PERANGKAT DAERAH PENANGGUNG JAWAB
							TARGET 2024	PAGU INDIKATIF (Rp)	LOKASI	SUMBER DANA	PRIORITAS			TARGET	PAGU INDIKATIF (Rp)	
											NASIONAL	DAERAH				
1	2	3	4	5	6	7	8	9	10	11	12	13	14	15	16	17
	2.09.05.2.01	Pelaksanaan Pengawasan Keamanan Pangan Segar Daerah Kabupaten/Kota	Jumlah Pengawasan Keamanan Pangan Jumlah Registrasi PSAT yang Diterbitkan	-			20 sampel 9 register	90.443.000,00			Memperkuat Ketahanan Ekonomi Untuk Pertumbuhan Yang Berkualitas dan Berkeadilan	Meningkatkan nilai tambah dan produktifitas Pertanian, perkebunan, peternakan dan perikanan Peningkatan daya saing produk usaha mikro	Masyarakat Kota Solok	-	113.650.900,00	DINAS PANGAN
	2.09.05.2.01.0004	Rekomendasi Keamanan Pangan Segar Asal Tumbuhan Daerah Kabupaten/Kota														
			Jumlah Rekomendasi Keamanan Pangan Segar Asal Tumbuhan Daerah Kabupaten/Kota				1 Dokumen	36.143.000,00	Kota Solok, Semua Kecamatan, Semua Kel/Desa	DANA TRANSFER UMUM-DANA ALOKASI UMUM	Memperkuat Ketahanan Ekonomi Untuk Pertumbuhan Yang Berkualitas dan Berkeadilan	Meningkatkan nilai tambah dan produktifitas Pertanian, perkebunan, peternakan dan perikanan Peningkatan daya saing produk usaha mikro	Masyarakat Kota Solok		42.920.900,00	DINAS PANGAN
	2.09.05.2.01.0006	Rekomendasi Perizinan keamanan pangan segar asal tumbuhan														
			Jumlah Rekomendasi Perizinan keamanan pangan segar asal tumbuhan				5 Dokumen	28.530.000,00	Kota Solok, Semua Kecamatan, Semua Kel/Desa	DANA TRANSFER UMUM-DANA ALOKASI UMUM	Memperkuat Ketahanan Ekonomi Untuk Pertumbuhan Yang Berkualitas dan Berkeadilan	Peningkatan daya saing produk usaha mikro	Masyarakat Kota Solok		32.846.000,00	DINAS PANGAN
	2.09.05.2.01.0007	Penyediaan Sarana Pengujian keamanan dan mutu pangan segar asal tumbuhan Daerah Kabupaten/Kota														

NO	KODE	URUSAN / BIDANG URUSAN / PROGRAM / KEGIATAN / SUB KEGIATAN	INDIKATOR PROGRAM / KEGIATAN / SUB KEGIATAN	TARGET AKHIR PERIODE RENSTRA OPD	REALISASI CAPAIAN RENJA OPD TAHUN 2022	PRAKIRAAN CAPAIAN TARGET RENJA OPD TAHUN 2023	CAPAIAN KINERJA DAN KERANGKA PENDANAAN						KELOMPOK SASARAN	PRAKIRAAN MAJU RENCANA TAHUN 2025		PERANGKAT DAERAH PENANGGUNG JAWAB
							TARGET 2024	PAGU INDIKATIF (Rp)	LOKASI	SUMBER DANA	PRIORITAS			TARGET	PAGU INDIKATIF (Rp)	
											NASIONAL	DAERAH				
1	2	3	4	5	6	7	8	9	10	11	12	13	14	15	16	17
			Jumlah sarana pengujian keamanan dan mutu pangan segar asal tumbuhan daerah kabupaten/kota				1 Dokumen	25.770.000,00	Kota Solok, Semua Kecamatan, Semua Kel/Desa	DANA TRANSFER UMUM-DANA ALOKASI UMUM	Memperkuat Ketahanan Ekonomi Untuk Pertumbuhan Yang Berkualitas dan Berkeadilan	Meningkatkan nilai tambah dan produktifitas Pertanian, perkebunan , peternakan dan perikanan Peningkatan daya saing produk usaha mikro	Masyarakat Kota Solok		32.857.000,00	DINAS PANGAN
	2.09.05.2.01.0009	Penguatan kelembagaan pengawas keamanan dan mutu pangan segar asal tumbuhan														
			Jumlah dokumen penguatan kelembagaan pengawas keamanan dan mutu pangan segar asal tumbuhan				0 Dokuman	0,00	Kota Solok, Semua Kecamatan, Semua Kel/Desa	DANA TRANSFER UMUM-DANA ALOKASI UMUM	Memperkuat Ketahanan Ekonomi Untuk Pertumbuhan Yang Berkualitas dan Berkeadilan	Peningkatan daya saing produk usaha mikro	Masyarakat Kota Solok		5.027.000,00	DINAS PANGAN
		DINAS LINGKUNGAN HIDUP						22.187.081.905,00							0,00	
	2	URUSAN PEMERINTAHAN WAJIB YANG TIDAK BERKAITAN DENGAN PELAYANAN DASAR						22.187.081.905,00							0,00	
	2.11	URUSAN PEMERINTAHAN BIDANG LINGKUNGAN HIDUP						22.187.081.905,00							0,00	
1.	2.11.01	PROGRAM PENUNJANG URUSAN PEMERINTAHAN DAERAH KABUPATEN/KOTA	Persentase Cakupan Pemenuhan Kebutuhan Pelayanan Kantor	100 %			100 %	5.480.887.255,00						100 %	0,00	

NO	KODE	URUSAN / BIDANG URUSAN / PROGRAM / KEGIATAN / SUB KEGIATAN	INDIKATOR PROGRAM / KEGIATAN / SUB KEGIATAN	TARGET AKHIR PERIODE RENSTRA OPD	REALISASI CAPAIAN RENJA OPD TAHUN 2022	PRAKIRAAN CAPAIAN TARGET RENJA OPD TAHUN 2023	CAPAIAN KINERJA DAN KERANGKA PENDANAAN						KELOMPOK SASARAN	PRAKIRAAN MAJU RENCANA TAHUN 2025		PERANGKAT DAERAH PENANGGUNG JAWAB
							TARGET 2024	PAGU INDIKATIF (Rp)	LOKASI	SUMBER DANA	PRIORITAS			TARGET	PAGU INDIKATIF (Rp)	
											NASIONAL	DAERAH				
1	2	3	4	5	6	7	8	9	10	11	12	13	14	15	16	17
	2.11.01.2.01	Perencanaan, Penganggaran, dan Evaluasi Kinerja Perangkat Daerah	Persentase pemenuhan dokumen perencanaan penganggaran dan evaluasi kinerja perangkat daerah	-			100 %	9.000.000,00			Meningkatk an Sumber Daya Manusia Yang Berkualitas Dan Berdaya Saing	Meningkatk an kualitas Sumber Daya Manusia yang sehat, berpengeta huan, terampil dan berdaya saing Penataan ruang kota dan pening katan infrastruktur pelayanan dasar berw awasan lingkungan	Dokumen Perencanaan dan Laporan Kinerja SKPD	-	0,00	DINAS LINGKUNGAN HIDUP
	2.11.01.2.01.0001	Penyusunan Dokumen Perencanaan Perangkat Daerah														
			Jumlah Dokumen Perencanaan Perangkat Daerah				2 Dokumen	2.000.000,00	Kota Solok, Semua Kecamatan, Semua Kel/Desa	PENDAPATAN ASLI DAERAH (PAD)	Meningkatk an Sumber Daya Manusia Yang Berkualitas Dan Berdaya Saing	Meningkatk an kualitas Sumber Daya Manusia yang sehat, berpengeta huan, terampil dan berdaya saing Penataan ruang kota dan pening katan infrastruktur pelayanan dasar berw awasan lingkungan	Dokumen Perencanaan dan Laporan Kinerja SKPD		0,00	DINAS LINGKUNGAN HIDUP
	2.11.01.2.01.0004	Koordinasi dan Penyusunan DPA-SKPD														

NO	KODE	URUSAN / BIDANG URUSAN / PROGRAM / KEGIATAN / SUB KEGIATAN	INDIKATOR PROGRAM / KEGIATAN / SUB KEGIATAN	TARGET AKHIR PERIODE RENSTRA OPD	REALISASI CAPAIAN RENJA OPD TAHUN 2022	PRAKIRAAN CAPAIAN TARGET RENJA OPD TAHUN 2023	CAPAIAN KINERJA DAN KERANGKA PENDANAAN						KELOMPOK SASARAN	PRAKIRAAN MAJU RENCANA TAHUN 2025		PERANGKAT DAERAH PENANGGUNG JAWAB
							TARGET 2024	PAGU INDIKATIF (Rp)	LOKASI	SUMBER DANA	PRIORITAS			TARGET	PAGU INDIKATIF (Rp)	
											NASIONAL	DAERAH				
1	2	3	4	5	6	7	8	9	10	11	12	13	14	15	16	17
			Jumlah Dokumen DPA-SKPD dan Laporan Hasil Koordinasi Penyusunan Dokumen DPA-SKPD				4 Dokumen	5.000.000,00	Kota Solok, Semua Kecamatan, Semua Kel/Desa	PENDAPATAN ASLI DAERAH (PAD)	Meningkatkan Sumber Daya Manusia Yang Berkualitas Dan Berdaya Saing	Meningkatkan kualitas Sumber Daya Manusia yang sehat, berpengetahuan, terampil dan berdayasaing Penataan ruang kota dan peningkatan infrastruktur pelayanan dasar berwawasan lingkungan	Dokumen Perencanaan dan Laporan Kinerja SKPD		0,00	DINAS LINGKUNGAN HIDUP
	2.11.01.2.01.0006	Koordinasi dan Penyusunan Laporan Capaian Kinerja dan Ikhtisar Realisasi Kinerja SKPD														
			Jumlah Laporan Capaian Kinerja dan Ikhtisar Realisasi Kinerja SKPD dan Laporan Hasil Koordinasi Penyusunan Laporan Capaian Kinerja dan Ikhtisar Realisasi Kinerja SKPD				3 Laporan	1.500.000,00	Kota Solok, Semua Kecamatan, Semua Kel/Desa	PENDAPATAN ASLI DAERAH (PAD)	Meningkatkan Sumber Daya Manusia Yang Berkualitas Dan Berdaya Saing	Meningkatkan kualitas Sumber Daya Manusia yang sehat, berpengetahuan, terampil dan berdayasaing Penataan ruang kota dan peningkatan infrastruktur pelayanan dasar berwawasan lingkungan	Dokumen Perencanaan dan Laporan Kinerja SKPD		0,00	DINAS LINGKUNGAN HIDUP
	2.11.01.2.01.0007	Evaluasi Kinerja Perangkat Daerah														

NO	KODE	URUSAN / BIDANG URUSAN / PROGRAM / KEGIATAN / SUB KEGIATAN	INDIKATOR PROGRAM / KEGIATAN / SUB KEGIATAN	TARGET AKHIR PERIODE RENSTRA OPD	REALISASI CAPAIAN RENJA OPD TAHUN 2022	PRAKIRAAN CAPAIAN TARGET RENJA OPD TAHUN 2023	CAPAIAN KINERJA DAN KERANGKA PENDANAAN						KELOMPOK SASARAN	PRAKIRAAN MAJU RENCANA TAHUN 2025		PERANGKAT DAERAH PENANGGUNG JAWAB
							TARGET 2024	PAGU INDIKATIF (Rp)	LOKASI	SUMBER DANA	PRIORITAS			TARGET	PAGU INDIKATIF (Rp)	
											NASIONAL	DAERAH				
1	2	3	4	5	6	7	8	9	10	11	12	13	14	15	16	17
			Jumlah Laporan Evaluasi Kinerja Perangkat Daerah				16 Laporan	500.000,00	Kota Solok, Semua Kecamatan, Semua Kel/Desa	PENDAPATAN ASLI DAERAH (PAD)	Meningkatkan Sumber Daya Manusia Yang Berkualitas Dan Berdaya Saing	Meningkatkan kualitas Sumber Daya Manusia yang sehat, berpengetahuan, terampil dan berdayasaing Penataan ruang kota dan peningkatan infrastruktur pelayanan dasar berwawasan lingkungan	Dokumen Perencanaan dan Laporan Kinerja SKPD		0,00	DINAS LINGKUNGAN HIDUP
	2.11.01.2.02	Administrasi Keuangan Perangkat Daerah	Cakupan pelayanan administrasi keuangan perangkat daerah	-			100 %	4.302.780.895,00			Meningkatkan Sumber Daya Manusia Yang Berkualitas Dan Berdaya Saing	Meningkatkan kualitas Sumber Daya Manusia yang sehat, berpengetahuan, terampil dan berdayasaing Penataan ruang kota dan peningkatan infrastruktur pelayanan dasar berwawasan lingkungan	PNS, Laporan Kinerja Keuangan SKPD	-	0,00	DINAS LINGKUNGAN HIDUP
	2.11.01.2.02.0001	Penyediaan Gaji dan Tunjangan ASN														

NO	KODE	URUSAN / BIDANG URUSAN / PROGRAM / KEGIATAN / SUB KEGIATAN	INDIKATOR PROGRAM / KEGIATAN / SUB KEGIATAN	TARGET AKHIR PERIODE RENSTRA OPD	REALISASI CAPAIAN RENJA OPD TAHUN 2022	PRAKIRAAN CAPAIAN TARGET RENJA OPD TAHUN 2023	CAPAIAN KINERJA DAN KERANGKA PENDANAAN						KELOMPOK SASARAN	PRAKIRAAN MAJU RENCANA TAHUN 2025		PERANGKAT DAERAH PENANGGUNG JAWAB
							TARGET 2024	PAGU INDIKATIF (Rp)	LOKASI	SUMBER DANA	PRIORITAS			TARGET	PAGU INDIKATIF (Rp)	
											NASIONAL	DAERAH				
1	2	3	4	5	6	7	8	9	10	11	12	13	14	15	16	17
			Jumlah Orang yang Menerima Gaji dan Tunjangan ASN				30 Orang/bulan	4.301.280.895,00	Kota Solok, Semua Kecamatan, Semua Kel/Desa	PENDAPATAN ASLI DAERAH (PAD)	Meningkatk an Sumber Daya Manusia Yang Berkualitas Dan Berdaya Saing	Meningkatk an kualitas Sumber Daya Manusia yang sehat, berpengeta huan, terampil dan berdaya saing Penataan ruang kota dan pening katan infrastruktur pelayanan dasar berw awasan lingkungan	PNS, Laporan Kinerja Keuangan SKPD		0,00	DINAS LINGKUNGAN HIDUP
	2.11.01.2.02.0007	Koordinasi dan Penyusunan Laporan Keuangan Bulanan/ Triwulanan/ Semesteran SKPD														
			Jumlah Laporan Keuangan Bulanan/ Triwulanan/ Semesteran SKPD dan Laporan Koordinasi Penyusunan Laporan Keuangan Bulanan/Triwulana n/Semesteran SKPD				4 Laporan	1.500.000,00	Kota Solok, Semua Kecamatan, Semua Kel/Desa	PENDAPATAN ASLI DAERAH (PAD)	Meningkatk an Sumber Daya Manusia Yang Berkualitas Dan Berdaya Saing	Meningkatk an kualitas Sumber Daya Manusia yang sehat, berpengeta huan, terampil dan berdaya saing Penataan ruang kota dan pening katan infrastruktur pelayanan dasar berw awasan lingkungan	PNS, Laporan Kinerja Keuangan SKPD		0,00	DINAS LINGKUNGAN HIDUP

NO	KODE	URUSAN / BIDANG URUSAN / PROGRAM / KEGIATAN / SUB KEGIATAN	INDIKATOR PROGRAM / KEGIATAN / SUB KEGIATAN	TARGET AKHIR PERIODE RENSTRA OPD	REALISASI CAPAIAN RENJA OPD TAHUN 2022	PRAKIRAAN CAPAIAN TARGET RENJA OPD TAHUN 2023	CAPAIAN KINERJA DAN KERANGKA PENDANAAN						KELOMPOK SASARAN	PRAKIRAAN MAJU RENCANA TAHUN 2025		PERANGKAT DAERAH PENANGGUNG JAWAB
							TARGET 2024	PAGU INDIKATIF (Rp)	LOKASI	SUMBER DANA	PRIORITAS			TARGET	PAGU INDIKATIF (Rp)	
											NASIONAL	DAERAH				
1	2	3	4	5	6	7	8	9	10	11	12	13	14	15	16	17
	2.11.01.2.06	Administrasi Umum Perangkat Daerah	Cakupan pelayanan administrasi umum perangkat daerah	-			100 %	193.000.000,00			Meningkatk an Sumber Daya Manusia Yang Berkualitas Dan Berdaya Saing	Meningkatk an kualitas Sumber Daya Manusia yang sehat, berpengeta huan, terampil dan berdaya saing Penataan ruang kota dan pening katan infrastruktur pelayanan dasar berw awasan lingkungan	PNS, Non PNS	-	0,00	DINAS LINGKUNGAN HIDUP
	2.11.01.2.06.0001	Penyediaan Komponen Instalasi Listrik/Penerangan Bangunan Kantor														
			Jumlah Paket Komponen Instalasi Listrik/Penerangan Bangunan Kantor yang Disediakan				4 Paket	5.000.000,00	Kota Solok, Semua Kecamatan, Semua Kel/Desa	PENDAPATAN ASLI DAERAH (PAD)	Meningkatk an Sumber Daya Manusia Yang Berkualitas Dan Berdaya Saing	Meningkatk an kualitas Sumber Daya Manusia yang sehat, berpengeta huan, terampil dan berdaya saing Penataan ruang kota dan pening katan infrastruktur pelayanan dasar berw awasan lingkungan	PNS, Non PNS		0,00	DINAS LINGKUNGAN HIDUP
	2.11.01.2.06.0004	Penyediaan Bahan Logistik Kantor														

NO	KODE	URUSAN / BIDANG URUSAN / PROGRAM / KEGIATAN / SUB KEGIATAN	INDIKATOR PROGRAM / KEGIATAN / SUB KEGIATAN	TARGET AKHIR PERIODE RENSTRA OPD	REALISASI CAPAIAN RENJA OPD TAHUN 2022	PRAKIRAAN CAPAIAN TARGET RENJA OPD TAHUN 2023	CAPAIAN KINERJA DAN KERANGKA PENDANAAN						KELOMPOK SASARAN	PRAKIRAAN MAJU RENCANA TAHUN 2025		PERANGKAT DAERAH PENANGGUNG JAWAB
							TARGET 2024	PAGU INDIKATIF (Rp)	LOKASI	SUMBER DANA	PRIORITAS			TARGET	PAGU INDIKATIF (Rp)	
											NASIONAL	DAERAH				
1	2	3	4	5	6	7	8	9	10	11	12	13	14	15	16	17
			Jumlah Paket Bahan Logistik Kantor yang Disediakan				12 Paket	40.000.000,00	Kota Solok, Semua Kecamatan, Semua Kel/Desa	PENDAPATAN ASLI DAERAH (PAD)	Meningkatkan Sumber Daya Manusia Yang Berkualitas Dan Berdaya Saing	Meningkatkan kualitas Sumber Daya Manusia yang sehat, berpengetahuan, terampil dan berdayasaing Penataan ruang kota dan peningkatan infrastruktur pelayanan dasar berwawasan lingkungan	PNS, Non PNS		0,00	DINAS LINGKUNGAN HIDUP
	2.11.01.2.06.0005	Penyediaan Barang Cetak dan Penggandaan														
			Jumlah Paket Barang Cetak dan Penggandaan yang Disediakan				12 Paket	15.000.000,00	Kota Solok, Semua Kecamatan, Semua Kel/Desa	PENDAPATAN ASLI DAERAH (PAD)	Meningkatkan Sumber Daya Manusia Yang Berkualitas Dan Berdaya Saing	Meningkatkan kualitas Sumber Daya Manusia yang sehat, berpengetahuan, terampil dan berdayasaing Penataan ruang kota dan peningkatan infrastruktur pelayanan dasar berwawasan lingkungan	PNS, Non PNS		0,00	DINAS LINGKUNGAN HIDUP
	2.11.01.2.06.0008	Fasilitasi Kunjungan Tamu														

NO	KODE	URUSAN / BIDANG URUSAN / PROGRAM / KEGIATAN / SUB KEGIATAN	INDIKATOR PROGRAM / KEGIATAN / SUB KEGIATAN	TARGET AKHIR PERIODE RENSTRA OPD	REALISASI CAPAIAN RENJA OPD TAHUN 2022	PRAKIRAAN CAPAIAN TARGET RENJA OPD TAHUN 2023	CAPAIAN KINERJA DAN KERANGKA PENDANAAN						KELOMPOK SASARAN	PRAKIRAAN MAJU RENCANA TAHUN 2025		PERANGKAT DAERAH PENANGGUNG JAWAB
							TARGET 2024	PAGU INDIKATIF (Rp)	LOKASI	SUMBER DANA	PRIORITAS			TARGET	PAGU INDIKATIF (Rp)	
											NASIONAL	DAERAH				
1	2	3	4	5	6	7	8	9	10	11	12	13	14	15	16	17
			Jumlah Laporan Fasilitas Kunjungan Tamu				12 Laporan	6.000.000,00	Kota Solok, Semua Kecamatan, Semua Kel/Desa	PENDAPATAN ASLI DAERAH (PAD)	Meningkatk an Sumber Daya Manusia Yang Berkualitas Dan Berdaya Saing	Meningkatk an kualitas Sumber Daya Manusia yang sehat, berpengeta huan, terampil dan berdaya saing Penataan ruang kota dan pening katan infrastruktur pelayanan dasar berw awasan lingkungan	PNS, Non PNS		0,00	DINAS LINGKUNGAN HIDUP
	2.11.01.2.06.0009	Penyelenggaraan Rapat Koordinasi dan Konsultasi SKPD														
			Jumlah Laporan Penyelenggaraan Rapat Koordinasi dan Konsultasi SKPD				12 Laporan	127.000.000,00	Kota Solok, Semua Kecamatan, Semua Kel/Desa	PENDAPATAN ASLI DAERAH (PAD)	Meningkatk an Sumber Daya Manusia Yang Berkualitas Dan Berdaya Saing	Meningkatk an kualitas Sumber Daya Manusia yang sehat, berpengeta huan, terampil dan berdaya saing Penataan ruang kota dan pening katan infrastruktur pelayanan dasar berw awasan lingkungan	PNS, Non PNS		0,00	DINAS LINGKUNGAN HIDUP

NO	KODE	URUSAN / BIDANG URUSAN / PROGRAM / KEGIATAN / SUB KEGIATAN	INDIKATOR PROGRAM / KEGIATAN / SUB KEGIATAN	TARGET AKHIR PERIODE RENSTRA OPD	REALISASI CAPAIAN RENJA OPD TAHUN 2022	PRAKIRAAN CAPAIAN TARGET RENJA OPD TAHUN 2023	CAPAIAN KINERJA DAN KERANGKA PENDANAAN						KELOMPOK SASARAN	PRAKIRAAN MAJU RENCANA TAHUN 2025		PERANGKAT DAERAH PENANGGUNG JAWAB
							TARGET 2024	PAGU INDIKATIF (Rp)	LOKASI	SUMBER DANA	PRIORITAS			TARGET	PAGU INDIKATIF (Rp)	
											NASIONAL	DAERAH				
1	2	3	4	5	6	7	8	9	10	11	12	13	14	15	16	17
	2.11.01.2.08	Penyediaan Jasa Penunjang Urusan Pemerintahan Daerah	cakupan jasa penunjang operasional kantor	-			100 %	806.906.360,00			Meningkatk an Sumber Daya Manusia Yang Berkualitas Dan Berdaya Saing	Meningkatk an kualitas Sumber Daya Manusia yang sehat, berpengeta huan, terampil dan berdaya saing Penataan ruang kota dan pening katan infrastruktur pelayanan dasar berw awasan lingkungan	Administarsi Perkantoran	-	0,00	DINAS LINGKUNGAN HIDUP
	2.11.01.2.08.0002	Penyediaan Jasa Komunikasi, Sumber Daya Air dan Listrik														
			Jumlah Laporan Penyediaan Jasa Komunikasi, Sumber Daya Air dan Listrik yang Disediakan				12 Laporan	95.172.360,00	Kota Solok, Semua Kecamatan, Semua Kel/Desa	PENDAPATAN ASLI DAERAH (PAD)	Meningkatk an Sumber Daya Manusia Yang Berkualitas Dan Berdaya Saing	Meningkatk an kualitas Sumber Daya Manusia yang sehat, berpengeta huan, terampil dan berdaya saing Penataan ruang kota dan pening katan infrastruktur pelayanan dasar berw awasan lingkungan	Administrasi Perkantoran		0,00	DINAS LINGKUNGAN HIDUP
	2.11.01.2.08.0004	Penyediaan Jasa Pelayanan Umum Kantor														

NO	KODE	URUSAN / BIDANG URUSAN / PROGRAM / KEGIATAN / SUB KEGIATAN	INDIKATOR PROGRAM / KEGIATAN / SUB KEGIATAN	TARGET AKHIR PERIODE RENSTRA OPD	REALISASI CAPAIAN RENJA OPD TAHUN 2022	PRAKIRAAN CAPAIAN TARGET RENJA OPD TAHUN 2023	CAPAIAN KINERJA DAN KERANGKA PENDANAAN						KELOMPOK SASARAN	PRAKIRAAN MAJU RENCANA TAHUN 2025		PERANGKAT DAERAH PENANGGUNG JAWAB
							TARGET 2024	PAGU INDIKATIF (Rp)	LOKASI	SUMBER DANA	PRIORITAS			TARGET	PAGU INDIKATIF (Rp)	
											NASIONAL	DAERAH				
1	2	3	4	5	6	7	8	9	10	11	12	13	14	15	16	17
			Jumlah Laporan Penyediaan Jasa Pelayanan Umum Kantor yang Disediakan				12 Laporan	711.734.000,00	Kota Solok, Semua Kecamatan, Semua Kel/Desa	PENDAPATAN ASLI DAERAH (PAD)	Meningkatk an Sumber Daya Manusia Yang Berkualitas Dan Berdaya Saing	Meningkatk an kualitas Sumber Daya Manusia yang sehat, berpengeta huan, terampil dan berdaya saing Penataan ruang kota dan pening katan infrastruktur pelayanan dasar berw awasan lingkungan	Administarsi Perkantoran		0,00	DINAS LINGKUNGAN HIDUP
	2.11.01.2.09	Pemeliharaan Barang Milik Daerah Penunjang Urusan Pemerintahan Daerah	Persentase pemeliharaan barang milik daerah	-			100 %	169.200.000,00			Meningkatk an Sumber Daya Manusia Yang Berkualitas Dan Berdaya Saing	Meningkatk an kualitas Sumber Daya Manusia yang sehat, berpengeta huan, terampil dan berdaya saing Penataan ruang kota dan pening katan infrastruktur pelayanan dasar berw awasan lingkungan	Pemeliharaan Barang Milik Daerah	-	0,00	DINAS LINGKUNGAN HIDUP
	2.11.01.2.09.0002	Penyediaan Jasa Pemeliharaan, Biaya Pemeliharaan, Pajak dan Perizinan Kendaraan Dinas Operasional atau Lapangan														

NO	KODE	URUSAN / BIDANG URUSAN / PROGRAM / KEGIATAN / SUB KEGIATAN	INDIKATOR PROGRAM / KEGIATAN / SUB KEGIATAN	TARGET AKHIR PERIODE RENSTRA OPD	REALISASI CAPAIAN RENJA OPD TAHUN 2022	PRAKIRAAN CAPAIAN TARGET RENJA OPD TAHUN 2023	CAPAIAN KINERJA DAN KERANGKA PENDANAAN						KELOMPOK SASARAN	PRAKIRAAN MAJU RENCANA TAHUN 2025		PERANGKAT DAERAH PENANGGUNG JAWAB
							TARGET 2024	PAGU INDIKATIF (Rp)	LOKASI	SUMBER DANA	PRIORITAS			TARGET	PAGU INDIKATIF (Rp)	
											NASIONAL	DAERAH				
1	2	3	4	5	6	7	8	9	10	11	12	13	14	15	16	17
			Jumlah Kendaraan Dinas Operasional atau Lapangan yang Dipelihara dan dibayarkan Pajak dan Perizinannya				15 Unit	150.000.000,00	Kota Solok, Semua Kecamatan, Semua Kel/Desa	PENDAPATAN ASLI DAERAH (PAD)	Meningkatk an Sumber Daya Manusia Yang Berkualitas Dan Berdaya Saing	Meningkatk an kualitas Sumber Daya Manusia yang sehat, berpengeta huan, terampil dan berdaya saing Penataan ruang kota dan pening katan infrastruktur pelayanan dasar berw awasan lingkungan	Pemeliharaan Barang Milik Daerah		0,00	DINAS LINGKUNGAN HIDUP
	2.11.01.2.09.0006	Pemeliharaan Peralatan dan Mesin Lainnya														
			Jumlah Peralatan dan Mesin Lainnya yang Dipelihara				43 Unit	15.000.000,00	Kota Solok, Semua Kecamatan, Semua Kel/Desa	PENDAPATAN ASLI DAERAH (PAD)	Meningkatk an Sumber Daya Manusia Yang Berkualitas Dan Berdaya Saing	Meningkatk an pemban gunan infrastruktur yang berkeadilan dan berkela njutan Penataan ruang kota dan pening katan infrastruktur pelayanan dasar berw awasan lingkungan	Pemeliharaan Barang Milik Daerah		0,00	DINAS LINGKUNGAN HIDUP
	2.11.01.2.09.0011	Pemeliharaan/Rehabilitasi Sarana dan Prasarana Pendukung Gedung Kantor atau Bangunan Lainnya														
			Jumlah Sarana dan Prasarana Pendukung Gedung Kantor atau Bangunan Lainnya yang Dipelihara/Direhabilitasi				16 Unit	4.200.000,00	Kota Solok, Semua Kecamatan, Semua Kel/Desa	PENDAPATAN ASLI DAERAH (PAD)	Meningkatk an Sumber Daya Manusia Yang Berkualitas Dan Berdaya Saing	Meningkatk an kualitas Sumber Daya Manusia yang sehat, berpengeta huan, terampil dan berdaya saing Penataan ruang kota dan pening katan infrastruktur pelayanan dasar berw awasan lingkungan	Pemeliharaan Barang Milik Daerah		0,00	DINAS LINGKUNGAN HIDUP

NO	KODE	URUSAN / BIDANG URUSAN / PROGRAM / KEGIATAN / SUB KEGIATAN	INDIKATOR PROGRAM / KEGIATAN / SUB KEGIATAN	TARGET AKHIR PERIODE RENSTRA OPD	REALISASI CAPAIAN RENJA OPD TAHUN 2022	PRAKIRAAN CAPAIAN TARGET RENJA OPD TAHUN 2023	CAPAIAN KINERJA DAN KERANGKA PENDANAAN						KELOMPOK SASARAN	PRAKIRAAN MAJU RENCANA TAHUN 2025		PERANGKAT DAERAH PENANGGUNG JAWAB
							TARGET 2024	PAGU INDIKATIF (Rp)	LOKASI	SUMBER DANA	PRIORITAS			TARGET	PAGU INDIKATIF (Rp)	
											NASIONAL	DAERAH				
1	2	3	4	5	6	7	8	9	10	11	12	13	14	15	16	17
2.	2.11.02	PROGRAM PERENCANAAN LINGKUNGAN HIDUP	<i>Persentase Dokumen Perencanaan Lingkungan Hidup</i>	100 %			100 %	504.999.800,00						100 %	0,00	
	2.11.02.2.01	Rencana Perlindungan dan Pengelolaan Lingkungan Hidup (RPPLH) Kabupaten/Kota	<i>Jumlah Dokumen yang terintegrasi dengan RPPLH</i>	-			1 Dokumen	5.000.000,00			Membangu n Lingkungan Hidup, Men ingkatkan Ketahanan Bencana Dan Perubahan Iklim	Meningkatk an kualitas Sumber Daya Manusia yang sehat, berpengeta huan, terampil dan berdaya saing Penataan ruang kota dan pening katan infrastruktur pelayanan dasar berw awasan lingkungan	Dokumen Perencanaan Daerah	-	0,00	DINAS LINGKUNGAN HIDUP
	2.11.02.2.01.0002	Pengendalian Pelaksanaan RPPLH Kabupaten/Kota														
			<i>Jumlah Dokumen Telaahan Kebijakan yang Telah Mengakomodir RPPLH Kabupaten/Kota</i>				1 Dokumen	5.000.000,00	Kota Solok, Semua Kecamatan, Semua Kel/Desa	PENDAPATAN ASLI DAERAH (PAD)	Membangu n Lingkungan Hidup, Men ingkatkan Ketahanan Bencana Dan Perubahan Iklim	Meningkatk an kualitas Sumber Daya Manusia yang sehat, berpengeta huan, terampil dan berdaya saing Penataan ruang kota dan pening katan infrastruktur pelayanan dasar berw awasan lingkungan	Dokumen Perencanaan Daerah		0,00	DINAS LINGKUNGAN HIDUP

NO	KODE	URUSAN / BIDANG URUSAN / PROGRAM / KEGIATAN / SUB KEGIATAN	INDIKATOR PROGRAM / KEGIATAN / SUB KEGIATAN	TARGET AKHIR PERIODE RENSTRA OPD	REALISASI CAPAIAN RENJA OPD TAHUN 2022	PRAKIRAAN CAPAIAN TARGET RENJA OPD TAHUN 2023	CAPAIAN KINERJA DAN KERANGKA PENDANAAN						KELOMPOK SASARAN	PRAKIRAAN MAJU RENCANA TAHUN 2025		PERANGKAT DAERAH PENANGGUNG JAWAB
							TARGET 2024	PAGU INDIKATIF (Rp)	LOKASI	SUMBER DANA	PRIORITAS			TARGET	PAGU INDIKATIF (Rp)	
											NASIONAL	DAERAH				
1	2	3	4	5	6	7	8	9	10	11	12	13	14	15	16	17
	2.11.02.2.02	Penyelenggaraan Kajian Lingkungan Hidup Strategis (KLHS) Kabupaten/Kota	Persentase tersedianya dokumen KLHS untuk Dokumen Perencanaan	-			100 %	499.999.800,00			Membangun Lingkungan Hidup, Meningkatkan Ketahanan Bencana Dan Perubahan Iklim	Meningkatkan kualitas Sumber Daya Manusia yang sehat, berpengetahuan, terampil dan berdayasaing Penataan ruang kota dan peningkatan infrastruktur pelayanan dasar berwawasan lingkungan	Dokumen Perencanaan Daerah	-	0,00	DINAS LINGKUNGAN HIDUP
	2.11.02.2.02.0002	Pembuatan dan Pelaksanaan KLHS RPJPD/RPJMD														
			Jumlah Dokumen KLHS RPJPD/RPJMD Kabupaten/Kota yang Disusun				2 Dokumen	499.999.800,00	Kota Solok, Semua Kecamatan, Semua Kel/Desa	PENDAPATAN ASLI DAERAH (PAD)	Membangun Lingkungan Hidup, Meningkatkan Ketahanan Bencana Dan Perubahan Iklim	Meningkatkan kualitas Sumber Daya Manusia yang sehat, berpengetahuan, terampil dan berdayasaing Penataan ruang kota dan peningkatan infrastruktur pelayanan dasar berwawasan lingkungan	Dokumen Perencanaan Daerah		0,00	DINAS LINGKUNGAN HIDUP
3.	2.11.03	PROGRAM PENGENDALIAN PENCEMARAN DAN/ATAU KERUSAKAN LINGKUNGAN HIDUP	IKTL IKA IKU	56.29 91.50 59.30			57.38 56.09 90.62	233.712.550,00						56.29 91.50 59.30	0,00	

NO	KODE	URUSAN / BIDANG URUSAN / PROGRAM / KEGIATAN / SUB KEGIATAN	INDIKATOR PROGRAM / KEGIATAN / SUB KEGIATAN	TARGET AKHIR PERIODE RENSTRA OPD	REALISASI CAPAIAN RENJA OPD TAHUN 2022	PRAKIRAAN CAPAIAN TARGET RENJA OPD TAHUN 2023	CAPAIAN KINERJA DAN KERANGKA PENDANAAN						KELOMPOK SASARAN	PRAKIRAAN MAJU RENCANA TAHUN 2025		PERANGKAT DAERAH PENANGGUNG JAWAB
							TARGET 2024	PAGU INDIKATIF (Rp)	LOKASI	SUMBER DANA	PRIORITAS			TARGET	PAGU INDIKATIF (Rp)	
											NASIONAL	DAERAH				
1	2	3	4	5	6	7	8	9	10	11	12	13	14	15	16	17
	2.11.03.2.01	Pencegahan Pencemaran dan/atau Kerusakan Lingkungan Hidup Kabupaten/Kota	Persentase cakupan pemantauan kualitas lingkungan	-			86 %	187.340.350,00			Membangun Lingkungan Hidup, Meningkatkan Ketahanan Bencana Dan Perubahan Iklim	Meningkatkan kualitas Sumber Daya Manusia yang sehat, berpengetahuan, terampil dan berdayasaing Penataan ruang kota dan peningkatan infrastruktur pelayanan dasar berwawasan lingkungan	Kualitas Lingkungan	-	0,00	DINAS LINGKUNGAN HIDUP
	2.11.03.2.01.0001	Koordinasi, Sinkronisasi, dan Pelaksanaan Pencegahan Pencemaran Lingkungan Hidup Dilaksanakan Terhadap Media Tanah, Air, Udara, dan Laut														
			Jumlah Dokumen Uji Kualitas Lingkungan Hidup Dilaksanakan Terhadap Media Tanah, Air, Udara, dan Laut				1 Dokumen	10.000.000,00	Kota Solok, Semua Kecamatan, Semua Kel/Desa	PENDAPATAN ASLI DAERAH (PAD)	Membangun Lingkungan Hidup, Meningkatkan Ketahanan Bencana Dan Perubahan Iklim	Meningkatkan kualitas Sumber Daya Manusia yang sehat, berpengetahuan, terampil dan berdayasaing Penataan ruang kota dan peningkatan infrastruktur pelayanan dasar berwawasan lingkungan	Kualitas Lingkungan		0,00	DINAS LINGKUNGAN HIDUP
	2.11.03.2.01.0002	Koordinasi, Sinkronisasi dan Pelaksanaan Pengendalian Emisi Gas Rumah Kaca, Mitigasi dan Adaptasi Perubahan Iklim														

NO	KODE	URUSAN / BIDANG URUSAN / PROGRAM / KEGIATAN / SUB KEGIATAN	INDIKATOR PROGRAM / KEGIATAN / SUB KEGIATAN	TARGET AKHIR PERIODE RENSTRA OPD	REALISASI CAPAIAN RENJA OPD TAHUN 2022	PRAKIRAAN CAPAIAN TARGET RENJA OPD TAHUN 2023	CAPAIAN KINERJA DAN KERANGKA PENDANAAN						KELOMPOK SASARAN	PRAKIRAAN MAJU RENCANA TAHUN 2025		PERANGKAT DAERAH PENANGGUNG JAWAB
							TARGET 2024	PAGU INDIKATIF (Rp)	LOKASI	SUMBER DANA	PRIORITAS			TARGET	PAGU INDIKATIF (Rp)	
											NASIONAL	DAERAH				
1	2	3	4	5	6	7	8	9	10	11	12	13	14	15	16	17
			Jumlah Dokumen Hasil Koordinasi dan Sinkronisasi Inventarisasi Gas Rumah Kaca dari Sektor Lingkungan Hidup yang Dilaksanakan				1 Dokumen	25.140.350,00	Kota Solok, Semua Kecamatan, Semua Kel/Desa	PENDAPATAN ASLI DAERAH (PAD)	Membangun Lingkungan Hidup, Meningkatkan Ketahanan Bencana Dan Perubahan Iklim	Meningkatkan kualitas Sumber Daya Manusia yang sehat, berpengetahuan, terampil dan berdayasaing Penataan ruang kota dan peningkatan infrastruktur pelayanan dasar berwawasan lingkungan	Kualitas Lingkungan		0,00	DINAS LINGKUNGAN HIDUP
	2.11.03.2.01.0015	Pengelolaan Laboratorium Lingkungan Hidup kabupaten/kota														
			Jumlah pengujian yang dilaksanakan oleh laboratorium lingkungan				1 Dokumen	152.200.000,00	Kota Solok, Semua Kecamatan, Semua Kel/Desa	PENDAPATAN ASLI DAERAH (PAD)	Membangun Lingkungan Hidup, Meningkatkan Ketahanan Bencana Dan Perubahan Iklim	Meningkatkan kualitas Sumber Daya Manusia yang sehat, berpengetahuan, terampil dan berdayasaing Penataan ruang kota dan peningkatan infrastruktur pelayanan dasar berwawasan lingkungan	Kualitas Lingkungan		0,00	DINAS LINGKUNGAN HIDUP

NO	KODE	URUSAN / BIDANG URUSAN / PROGRAM / KEGIATAN / SUB KEGIATAN	INDIKATOR PROGRAM / KEGIATAN / SUB KEGIATAN	TARGET AKHIR PERIODE RENSTRA OPD	REALISASI CAPAIAN RENJA OPD TAHUN 2022	PRAKIRAAN CAPAIAN TARGET RENJA OPD TAHUN 2023	CAPAIAN KINERJA DAN KERANGKA PENDANAAN						KELOMPOK SASARAN	PRAKIRAAN MAJU RENCANA TAHUN 2025		PERANGKAT DAERAH PENANGGUNG JAWAB
							TARGET 2024	PAGU INDIKATIF (Rp)	LOKASI	SUMBER DANA	PRIORITAS			TARGET	PAGU INDIKATIF (Rp)	
											NASIONAL	DAERAH				
1	2	3	4	5	6	7	8	9	10	11	12	13	14	15	16	17
	2.11.03.2.02	Penanggulangan Pencemaran dan/atau Kerusakan Lingkungan Hidup Kabupaten/Kota	<i>Persentase ketersediaan data penanggulangan cakupan wilayah yang tercemar dan atau rusak</i>	-			93 %	46.372.200,00			Membangu n Lingkungan Hidup, Men ingkatkan Ketahanan Bencana Dan Perubahan Iklim	Meningkatk an kualitas Sumber Daya Manusia yang sehat, berpengeta huan, terampil dan berdaya saing Penataan ruang kota dan pening katan infrastruktur pelayanan dasar berw awasan lingkungan	Data dan Informasi Lingkungan	-	0,00	DINAS LINGKUNGAN HIDUP
	2.11.03.2.02.0001	Pemberian Informasi Peringatan Pencemaran dan/atau Kerusakan Lingkungan Hidup pada Masyarakat														
			<i>Jumlah Laporan Sosialisasi Informasi Peringatan Pencemaran dan/atau Kerusakan Lingkungan Hidup pada Masyarakat di Kabupaten/Kota yang Dilaksanakan</i>				1 Laporan	46.372.200,00	Kota Solok, Semua Kecamatan, Semua Kel/Desa	PENDAPATAN ASLI DAERAH (PAD)	Membangu n Lingkungan Hidup, Men ingkatkan Ketahanan Bencana Dan Perubahan Iklim	Meningkatk an kualitas Sumber Daya Manusia yang sehat, berpengeta huan, terampil dan berdaya saing Penataan ruang kota dan pening katan infrastruktur pelayanan dasar berw awasan lingkungan	Data dan Informasi Lingkungan		0,00	DINAS LINGKUNGAN HIDUP
4.	2.11.04	PROGRAM PENGELOLAAN KEANEKARAGAMAN HAYATI (KEHATI)	<i>Persentase Luasan RTH Publik</i>	18.46 %			18,45 %	3.058.802.900,00						18.46 %	0,00	

NO	KODE	URUSAN / BIDANG URUSAN / PROGRAM / KEGIATAN / SUB KEGIATAN	INDIKATOR PROGRAM / KEGIATAN / SUB KEGIATAN	TARGET AKHIR PERIODE RENSTRA OPD	REALISASI CAPAIAN RENJA OPD TAHUN 2022	PRAKIRAAN CAPAIAN TARGET RENJA OPD TAHUN 2023	CAPAIAN KINERJA DAN KERANGKA PENDANAAN						KELOMPOK SASARAN	PRAKIRAAN MAJU RENCANA TAHUN 2025		PERANGKAT DAERAH PENANGGUNG JAWAB
							TARGET 2024	PAGU INDIKATIF (Rp)	LOKASI	SUMBER DANA	PRIORITAS			TARGET	PAGU INDIKATIF (Rp)	
											NASIONAL	DAERAH				
1	2	3	4	5	6	7	8	9	10	11	12	13	14	15	16	17
	2.11.04.2.01	Pengelolaan Keanekaragaman Hayati Kabupaten/Kota	Jumlah Keanekaragaman hayati yang dikelola	-			45 spesies	3.058.802.900,00			Membangun Lingkungan Hidup, Meningkatkan Ketahanan Bencana Dan Perubahan Iklim	Meningkatkan kualitas Sumber Daya Manusia yang sehat, berpengetahuan, terampil dan berdayasaing Penataan ruang kota dan peningkatan infrastruktur pelayanan dasar berwawasan lingkungan	RTH dan Keanekaragaman Hayati	-	0,00	DINAS LINGKUNGAN HIDUP
	2.11.04.2.01.0004	Pengelolaan Ruang Terbuka Hijau (RTH)														
			Luas RTH yang Dikelola Lingkup Kewenangan Kabupaten/Kota				15.18 Ha	2.932.658.500,00	Kota Solok, Semua Kecamatan, Semua Kel/Desa	PENDAPATAN ASLI DAERAH (PAD)	Membangun Lingkungan Hidup, Meningkatkan Ketahanan Bencana Dan Perubahan Iklim	Meningkatkan kualitas Sumber Daya Manusia yang sehat, berpengetahuan, terampil dan berdayasaing Penataan ruang kota dan peningkatan infrastruktur pelayanan dasar berwawasan lingkungan	RTH dan Keanekaragaman Hayati		0,00	DINAS LINGKUNGAN HIDUP
	2.11.04.2.01.0009	Pengelolaan Taman Keanekaragaman Hayati di Luar Kawasan Hutan														

NO	KODE	URUSAN / BIDANG URUSAN / PROGRAM / KEGIATAN / SUB KEGIATAN	INDIKATOR PROGRAM / KEGIATAN / SUB KEGIATAN	TARGET AKHIR PERIODE RENSTRA OPD	REALISASI CAPAIAN RENJA OPD TAHUN 2022	PRAKIRAAN CAPAIAN TARGET RENJA OPD TAHUN 2023	CAPAIAN KINERJA DAN KERANGKA PENDANAAN						KELOMPOK SASARAN	PRAKIRAAN MAJU RENCANA TAHUN 2025		PERANGKAT DAERAH PENANGGUNG JAWAB
							TARGET 2024	PAGU INDIKATIF (Rp)	LOKASI	SUMBER DANA	PRIORITAS			TARGET	PAGU INDIKATIF (Rp)	
											NASIONAL	DAERAH				
1	2	3	4	5	6	7	8	9	10	11	12	13	14	15	16	17
			Unit Taman Kehati Di Luar Kawasan Hutan yang Dikelola Lingkup Kewenangan Kabupaten/Kota				3.2 Unit	126.144.400,00	Kota Solok, Semua Kecamatan, Semua Kel/Desa	PENDAPATAN ASLI DAERAH (PAD)	Membangun Lingkungan Hidup, Meningkatkan Ketahanan Bencana Dan Perubahan Iklim	Meningkatkan kualitas Sumber Daya Manusia yang sehat, berpengetahuan, terampil dan berdayasaing Penataan ruang kota dan peningkatan infrastruktur pelayanan dasar berwawasan lingkungan	RTH dan Keanekaragaman Hayati		0,00	DINAS LINGKUNGAN HIDUP
5.	2.11.05	PROGRAM PENGENDALIAN BAHAN BERBAHAYA DAN BERACUN (B3) DAN LIMBAH BAHAN BERBAHAYA DAN BERACUN (LIMBAH B3)	Persentase usaha/ kegiatan yang menghasilkan LB3 yang dibina	100 %			100 %	4.000.000,00						100 %	0,00	
	2.11.05.2.01	Penyimpanan sementara Limbah B3	Persentase LB3 yang terfasilitasi	-			100 %	4.000.000,00			Membangun Lingkungan Hidup, Meningkatkan Ketahanan Bencana Dan Perubahan Iklim	Meningkatkan pembangunan infrastruktur yang berkeadilan dan berkelanjutan Penataan ruang kota dan peningkatan infrastruktur pelayanan dasar berwawasan lingkungan	Usaha dan/Kegiatan	-	0,00	DINAS LINGKUNGAN HIDUP
	2.11.05.2.01.0001	Fasilitasi Pemenuhan Komitmen Izin Penyimpanan sementara Limbah B3 Dilaksanakan Melalui Sistem Pelayanan Perizinan Berusaha Terintegrasi Secara Elektronik														

NO	KODE	URUSAN / BIDANG URUSAN / PROGRAM / KEGIATAN / SUB KEGIATAN	INDIKATOR PROGRAM / KEGIATAN / SUB KEGIATAN	TARGET AKHIR PERIODE RENSTRA OPD	REALISASI CAPAIAN RENJA OPD TAHUN 2022	PRAKIRAAN CAPAIAN TARGET RENJA OPD TAHUN 2023	CAPAIAN KINERJA DAN KERANGKA PENDANAAN						KELOMPOK SASARAN	PRAKIRAAN MAJU RENCANA TAHUN 2025		PERANGKAT DAERAH PENANGGUNG JAWAB
							TARGET 2024	PAGU INDIKATIF (Rp)	LOKASI	SUMBER DANA	PRIORITAS			TARGET	PAGU INDIKATIF (Rp)	
											NASIONAL	DAERAH				
1	2	3	4	5	6	7	8	9	10	11	12	13	14	15	16	17
			Jumlah Fasilitas Persetujuan/Izin Penyimpanan sementara Limbah B3 yang Dilaksanakan Melalui Sistem Pelayanan Perizinan Berusaha Terintegrasi Secara Elektronik				1 Dokumen	4.000.000,00	Kota Solok, Semua Kecamatan, Semua Kel/Desa	PENDAPATAN ASLI DAERAH (PAD)	Membangu n Lingkungan Hidup, Men ingkatkan Ketahanan Bencana Dan Perubahan Iklim	Meningkatk an pemban gunan infrastruktur yang berkeadilan dan berkela njutan Penataan ruang kota dan pening katan infrastruktur pelayanan dasar berw awasan lingkungan	Usaha dan/Kegiatan		0,00	DINAS LINGKUNGAN HIDUP
6.	2.11.06	PROGRAM PEMBINAAN DAN PENGAWASAN TERHADAP IZIN LINGKUNGAN DAN IZIN PERLINDUNGAN DAN PENGELOLAAN LINGKUNGAN HIDUP (PPLH)	Persentase ketatan usaha/kegiatan terhadap persetujuan lingkungan, persetujuan teknis dan PUULH yang diterbitkan	35 %			30 %	13.600.000,00						35 %	0,00	
	2.11.06.2.01	Pembinaan dan Pengawasan Terhadap Usaha dan/atau Kegiatan yang Izin Lingkungan dan Izin PPLH Diterbitkan oleh Pemerintah Daerah Kabupaten/Kota	Persentase cakupan izin lingkungan dan izin PPLH yang dapat dibina dan diawasi	-			60 %	13.600.000,00			Membangu n Lingkungan Hidup, Men ingkatkan Ketahanan Bencana Dan Perubahan Iklim	Meningkatk an kualitas Sumber Daya Manusia yang sehat, berpengeta huan, terampil dan berdaya saing Penataan ruang kota dan pening katan infrastruktur pelayanan dasar berw awasan lingkungan	Usaha dan/Kegiatan	-	0,00	DINAS LINGKUNGAN HIDUP
	2.11.06.2.01.0001	Fasilitasi Pemenuhan Ketentuan dan Kewajiban Izin Lingkungan dan/atau Izin PPLH														

NO	KODE	URUSAN / BIDANG URUSAN / PROGRAM / KEGIATAN / SUB KEGIATAN	INDIKATOR PROGRAM / KEGIATAN / SUB KEGIATAN	TARGET AKHIR PERIODE RENSTRA OPD	REALISASI CAPAIAN RENJA OPD TAHUN 2022	PRAKIRAAN CAPAIAN TARGET RENJA OPD TAHUN 2023	CAPAIAN KINERJA DAN KERANGKA PENDANAAN						KELOMPOK SASARAN	PRAKIRAAN MAJU RENCANA TAHUN 2025		PERANGKAT DAERAH PENANGGUNG JAWAB
							TARGET 2024	PAGU INDIKATIF (Rp)	LOKASI	SUMBER DANA	PRIORITAS			TARGET	PAGU INDIKATIF (Rp)	
											NASIONAL	DAERAH				
1	2	3	4	5	6	7	8	9	10	11	12	13	14	15	16	17
	2.11.09.2.01	Pemberian Penghargaan Lingkungan Hidup Tingkat Daerah Kabupaten/Kota	Persentase fasilitas penghargaan lingkungan hidup untuk masyarakat	-			100 %	470.000.000,00			Membangun Lingkungan Hidup, Meningkatkan Ketahanan Bencana Dan Perubahan Iklim	Meningkatkan kualitas Sumber Daya Manusia yang sehat, berpengetahuan, terampil dan berdayasaing Penataan ruang kota dan peningkatan infrastruktur pelayanan dasar berwawasan lingkungan	Kelompok Masyarakat, OPD	-	0,00	DINAS LINGKUNGAN HIDUP
	2.11.09.2.01.0001	Penilaian Kinerja Masyarakat/Lembaga Masyarakat/Dunia Usaha/Dunia Pendidikan/Filantropi dalam Perlindungan dan Pengelolaan Lingkungan Hidup														
			Jumlah Masyarakat/Lembaga Masyarakat/Dunia Usaha/Dunia Pendidikan/Filantropi yang Dinilai Kinerjanya dalam rangka PPLH				13 Entitas	470.000.000,00	Kota Solok, Semua Kecamatan, Semua Kel/Desa	PENDAPATAN ASLI DAERAH (PAD)	Membangun Lingkungan Hidup, Meningkatkan Ketahanan Bencana Dan Perubahan Iklim	Meningkatkan kualitas Sumber Daya Manusia yang sehat, berpengetahuan, terampil dan berdayasaing Penataan ruang kota dan peningkatan infrastruktur pelayanan dasar berwawasan lingkungan	Kelompok Masyarakat, OPD		0,00	DINAS LINGKUNGAN HIDUP
9.	2.11.10	PROGRAM PENANGANAN PENGADUAN LINGKUNGAN HIDUP	Persentase pengaduan masyarakat yang ditangani	100 %			100 %	11.000.000,00						100 %	0,00	

NO	KODE	URUSAN / BIDANG URUSAN / PROGRAM / KEGIATAN / SUB KEGIATAN	INDIKATOR PROGRAM / KEGIATAN / SUB KEGIATAN	TARGET AKHIR PERIODE RENSTRA OPD	REALISASI CAPAIAN RENJA OPD TAHUN 2022	PRAKIRAAN CAPAIAN TARGET RENJA OPD TAHUN 2023	CAPAIAN KINERJA DAN KERANGKA PENDANAAN						KELOMPOK SASARAN	PRAKIRAAN MAJU RENCANA TAHUN 2025		PERANGKAT DAERAH PENANGGUNG JAWAB
							TARGET 2024	PAGU INDIKATIF (Rp)	LOKASI	SUMBER DANA	PRIORITAS			TARGET	PAGU INDIKATIF (Rp)	
											NASIONAL	DAERAH				
1	2	3	4	5	6	7	8	9	10	11	12	13	14	15	16	17
	2.11.10.2.01	Penyelesaian Pengaduan Masyarakat di Bidang Perlindungan dan Pengelolaan Lingkungan Hidup (PPLH) Kabupaten/Kota	Jumlah Kasus yang dapat diselesaikan	-			2 Kasus	11.000.000,00			Membangun Lingkungan Hidup, Meningkatkan Ketahanan Bencana Dan Perubahan Iklim	Meningkatkan kualitas Sumber Daya Manusia yang sehat, berpengetahuan, terampil dan berdayasaing Penataan ruang kota dan peningkatan infrastruktur pelayanan dasar berwawasan lingkungan	Masyarakat	-	0,00	DINAS LINGKUNGAN HIDUP
	2.11.10.2.01.0004	Pengelolaan Pengaduan permasalahan Pencemaran dan Perusakan Lingkungan Hidup tingkat Kabupaten/Kota														
			Jumlah pengaduan permasalahan Pencemaran dan Perusakan Lingkungan Hidup tingkat Kabupaten/Kota yang ditindaklanjuti/ditangani				1 Pengaduan	11.000.000,00	Kota Solok, Semua Kecamatan, Semua Kel/Desa	PENDAPATAN ASLI DAERAH (PAD)	Membangun Lingkungan Hidup, Meningkatkan Ketahanan Bencana Dan Perubahan Iklim	Meningkatkan kualitas Sumber Daya Manusia yang sehat, berpengetahuan, terampil dan berdayasaing Penataan ruang kota dan peningkatan infrastruktur pelayanan dasar berwawasan lingkungan	Masyarakat		0,00	DINAS LINGKUNGAN HIDUP
10.	2.11.11	PROGRAM PENGELOLAAN PERSAMPAHAN	Persentase Timbulan Sampah yang Ditangani Persentase Pengelolaan Sampah di Wilayah Kota	31.7 % 91 % 31 %			90 % 31.6 %	12.371.379.300,00						31.7 % 91 % 31 %	0,00	

NO	KODE	URUSAN / BIDANG URUSAN / PROGRAM / KEGIATAN / SUB KEGIATAN	INDIKATOR PROGRAM / KEGIATAN / SUB KEGIATAN	TARGET AKHIR PERIODE RENSTRA OPD	REALISASI CAPAIAN RENJA OPD TAHUN 2022	PRAKIRAAN CAPAIAN TARGET RENJA OPD TAHUN 2023	CAPAIAN KINERJA DAN KERANGKA PENDANAAN						KELOMPOK SASARAN	PRAKIRAAN MAJU RENCANA TAHUN 2025		PERANGKAT DAERAH PENANGGUNG JAWAB
							TARGET 2024	PAGU INDIKATIF (Rp)	LOKASI	SUMBER DANA	PRIORITAS			TARGET	PAGU INDIKATIF (Rp)	
											NASIONAL	DAERAH				
1	2	3	4	5	6	7	8	9	10	11	12	13	14	15	16	17
	2.11.11.2.01	Pengelolaan Sampah	Persentase jumlah timbunan sampah yang dikurangi	-			13 %	12.371.379.300,00			Membangun Lingkungan Hidup, Meningkatkan Ketahanan Bencana Dan Perubahan Iklim	Meningkatkan kualitas Sumber Daya Manusia yang sehat, berpengetahuan, terampil dan berdayasaing Penataan ruang kota dan peningkatan infrastruktur pelayanan dasar berwawasan lingkungan	OPD, Masyarakat	-	0,00	DINAS LINGKUNGAN HIDUP
	2.11.11.2.01.0007	Penyediaan Sarana dan Prasarana Pengelolaan Persampahan di TPA/TPST/SPA Kabupaten/Kota														
			Jumlah Sarana dan Prasarana Penanganan Sampah untuk Kegiatan Pemilahan, Pengumpulan, Pengangkutan, Pengolahan, dan Pemrosesan Akhir				41 Unit	4.890.500.000,00	Kota Solok, Semua Kecamatan, Semua Kel/Desa	PENDAPATAN ASLI DAERAH (PAD)	Membangun Lingkungan Hidup, Meningkatkan Ketahanan Bencana Dan Perubahan Iklim	Meningkatkan kualitas Sumber Daya Manusia yang sehat, berpengetahuan, terampil dan berdayasaing Penataan ruang kota dan peningkatan infrastruktur pelayanan dasar berwawasan lingkungan	OPD, Masyarakat		0,00	DINAS LINGKUNGAN HIDUP
	2.11.11.2.01.0008	Penyusunan Rencana, Kebijakan dan Strategi Daerah Pengelolaan Sampah kabupaten/kota														

NO	KODE	URUSAN / BIDANG URUSAN / PROGRAM / KEGIATAN / SUB KEGIATAN	INDIKATOR PROGRAM / KEGIATAN / SUB KEGIATAN	TARGET AKHIR PERIODE RENSTRA OPD	REALISASI CAPAIAN RENJA OPD TAHUN 2022	PRAKIRAAN CAPAIAN TARGET RENJA OPD TAHUN 2023	CAPAIAN KINERJA DAN KERANGKA PENDANAAN						KELOMPOK SASARAN	PRAKIRAAN MAJU RENCANA TAHUN 2025		PERANGKAT DAERAH PENANGGUNG JAWAB
							TARGET 2024	PAGU INDIKATIF (Rp)	LOKASI	SUMBER DANA	PRIORITAS			TARGET	PAGU INDIKATIF (Rp)	
											NASIONAL	DAERAH				
1	2	3	4	5	6	7	8	9	10	11	12	13	14	15	16	17
			Jumlah dokumen kebijakan dan strategi daerah pengelolaan sampah kabupaten/kota yang disusun dan ditetapkan				1 Dokumen	32.345.200,00	Kota Solok, Semua Kecamatan, Semua Kel/Desa	PENDAPATAN ASLI DAERAH (PAD)	Membangun Lingkungan Hidup, Meningkatkan Ketahanan Bencana Dan Perubahan Iklim	Meningkatkan kualitas Sumber Daya Manusia yang sehat, berpengetahuan, terampil dan berdayasaing Penataan ruang kota dan peningkatan infrastruktur pelayanan dasar berwawasan lingkungan	OPD, Masyarakat		0,00	DINAS LINGKUNGAN HIDUP
	2.11.11.2.01.0019	Pengurangan sampah melalui pendauran ulang sampah														
			Jumlah sampah yang terdaur ulang				1 Ton	369.215.200,00	Kota Solok, Semua Kecamatan, Semua Kel/Desa	PENDAPATAN ASLI DAERAH (PAD)	Membangun Lingkungan Hidup, Meningkatkan Ketahanan Bencana Dan Perubahan Iklim	Meningkatkan kualitas Sumber Daya Manusia yang sehat, berpengetahuan, terampil dan berdayasaing Penataan ruang kota dan peningkatan infrastruktur pelayanan dasar berwawasan lingkungan	OPD, Masyarakat		0,00	DINAS LINGKUNGAN HIDUP
	2.11.11.2.01.0020	Penanganan sampah melalui pemrosesan akhir sampah di TPA/TPST kabupaten/kota atau TPA/TPST Regional														

NO	KODE	URUSAN / BIDANG URUSAN / PROGRAM / KEGIATAN / SUB KEGIATAN	INDIKATOR PROGRAM / KEGIATAN / SUB KEGIATAN	TARGET AKHIR PERIODE RENSTRA OPD	REALISASI CAPAIAN RENJA OPD TAHUN 2022	PRAKIRAAN CAPAIAN TARGET RENJA OPD TAHUN 2023	CAPAIAN KINERJA DAN KERANGKA PENDANAAN						KELOMPOK SASARAN	PRAKIRAAN MAJU RENCANA TAHUN 2025		PERANGKAT DAERAH PENANGGUNG JAWAB
							TARGET 2024	PAGU INDIKATIF (Rp)	LOKASI	SUMBER DANA	PRIORITAS			TARGET	PAGU INDIKATIF (Rp)	
											NASIONAL	DAERAH				
1	2	3	4	5	6	7	8	9	10	11	12	13	14	15	16	17
			<i>Jumlah Dokumen Perencanaan Perangkat Daerah</i>				4 Dokumen	500.000,00	Kota Solok, Semua Kecamatan, Semua Kel/Desa	DANA TRANSFER UMUM-DANA ALOKASI UMUM	Memperkuat Stabilitas Polhukhankam Dan Transformasi Pelayanan Publik	Meningkatkan kualitas tata kelola penyelenggaraan pemerintahan daerah yang bersih, akuntabel dan berkualitas Peningkatan kualitas pelayanan publik dan efisiensi kerja birokrasi	Disdukcapil		1.856.300,00	DINAS KEPENDUDUKAN DAN PENCATATAN SIPIL
	2.12.01.2.01.0004	Koordinasi dan Penyusunan DPA-SKPD														
			<i>Jumlah Dokumen DPA-SKPD dan Laporan Hasil Koordinasi Penyusunan Dokumen DPA-SKPD</i>				4 Dokumen	500.000,00	Kota Solok, Semua Kecamatan, Semua Kel/Desa	DANA TRANSFER UMUM-DANA ALOKASI UMUM	Memperkuat Stabilitas Polhukhankam Dan Transformasi Pelayanan Publik	Meningkatkan kualitas tata kelola penyelenggaraan pemerintahan daerah yang bersih, akuntabel dan berkualitas Peningkatan kualitas pelayanan publik dan efisiensi kerja birokrasi	Disdukcapil		1.861.100,00	DINAS KEPENDUDUKAN DAN PENCATATAN SIPIL
	2.12.01.2.01.0007	Evaluasi Kinerja Perangkat Daerah														
			<i>Jumlah Laporan Evaluasi Kinerja Perangkat Daerah</i>				7 Laporan	0,00	Kota Solok, Semua Kecamatan, Semua Kel/Desa	DANA TRANSFER UMUM-DANA ALOKASI UMUM	Memperkuat Stabilitas Polhukhankam Dan Transformasi Pelayanan Publik	Meningkatkan kualitas tata kelola penyelenggaraan pemerintahan daerah yang bersih, akuntabel dan berkualitas Peningkatan kualitas pelayanan publik dan efisiensi kerja birokrasi	Disdukcapil		1.874.000,00	DINAS KEPENDUDUKAN DAN PENCATATAN SIPIL

NO	KODE	URUSAN / BIDANG URUSAN / PROGRAM / KEGIATAN / SUB KEGIATAN	INDIKATOR PROGRAM / KEGIATAN / SUB KEGIATAN	TARGET AKHIR PERIODE RENSTRA OPD	REALISASI CAPAIAN RENJA OPD TAHUN 2022	PRAKIRAAN CAPAIAN TARGET RENJA OPD TAHUN 2023	CAPAIAN KINERJA DAN KERANGKA PENDANAAN						KELOMPOK SASARAN	PRAKIRAAN MAJU RENCANA TAHUN 2025		PERANGKAT DAERAH PENANGGUNG JAWAB
							TARGET 2024	PAGU INDIKATIF (Rp)	LOKASI	SUMBER DANA	PRIORITAS			TARGET	PAGU INDIKATIF (Rp)	
											NASIONAL	DAERAH				
1	2	3	4	5	6	7	8	9	10	11	12	13	14	15	16	17
	2.12.01.2.02	Administrasi Keuangan Perangkat Daerah	Cakupan pelayanan administrasi keuangan perangkat daerah	-			100 %	2.893.714.681,00			Memperkuat Stabilitas Polhukhankam Dan Transformasi Pelayanan Publik	Meningkatkan kualitas tata kelola penyelenggaraan pemerintahan daerah yang bersih, akuntabel dan berkualitas Peningkatan kualitas pelayanan publik dan efisiensi kerja birokrasi	Disdukcapil	-	2.807.856.343,00	DINAS KEPENDUDUKAN DAN PENCATATAN SIPIL
	2.12.01.2.02.0001	Penyediaan Gaji dan Tunjangan ASN														
			Jumlah Orang yang Menerima Gaji dan Tunjangan ASN				322 Orang/bulan	2.893.214.681,00	Kota Solok, Semua Kecamatan, Semua Kel/Desa	DANA TRANSFER UMUM-DANA ALOKASI UMUM	Memperkuat Stabilitas Polhukhankam Dan Transformasi Pelayanan Publik	Meningkatkan kualitas tata kelola penyelenggaraan pemerintahan daerah yang bersih, akuntabel dan berkualitas Peningkatan kualitas pelayanan publik dan efisiensi kerja birokrasi	Disdukcapil		2.806.968.343,00	DINAS KEPENDUDUKAN DAN PENCATATAN SIPIL
	2.12.01.2.02.0007	Koordinasi dan Penyusunan Laporan Keuangan Bulanan/ Triwulanan/ Semesteran SKPD														
			Jumlah Laporan Keuangan Bulanan/ Triwulanan/ Semesteran SKPD dan Laporan Koordinasi Penyusunan Laporan Keuangan Bulanan/Triwulanan/Semesteran SKPD				17 Laporan	500.000,00	Kota Solok, Semua Kecamatan, Semua Kel/Desa	DANA TRANSFER UMUM-DANA ALOKASI UMUM	Memperkuat Stabilitas Polhukhankam Dan Transformasi Pelayanan Publik	Meningkatkan kualitas tata kelola penyelenggaraan pemerintahan daerah yang bersih, akuntabel dan berkualitas Peningkatan kualitas pelayanan publik dan efisiensi kerja birokrasi	Disdukcapil		888.000,00	DINAS KEPENDUDUKAN DAN PENCATATAN SIPIL

NO	KODE	URUSAN / BIDANG URUSAN / PROGRAM / KEGIATAN / SUB KEGIATAN	INDIKATOR PROGRAM / KEGIATAN / SUB KEGIATAN	TARGET AKHIR PERIODE RENSTRA OPD	REALISASI CAPAIAN RENJA OPD TAHUN 2022	PRAKIRAAN CAPAIAN TARGET RENJA OPD TAHUN 2023	CAPAIAN KINERJA DAN KERANGKA PENDANAAN						KELOMPOK SASARAN	PRAKIRAAN MAJU RENCANA TAHUN 2025		PERANGKAT DAERAH PENANGGUNG JAWAB
							TARGET 2024	PAGU INDIKATIF (Rp)	LOKASI	SUMBER DANA	PRIORITAS			TARGET	PAGU INDIKATIF (Rp)	
											NASIONAL	DAERAH				
1	2	3	4	5	6	7	8	9	10	11	12	13	14	15	16	17
	2.12.01.2.05	Administrasi Kepegawaian Perangkat Daerah	Rata-rata capaian kinerja pegawai perangkat daerah	-			100 %	19.875.319,00			Memperkuat Stabilitas Polhukhankam Dan Transformasi Pelayanan Publik	Meningkatkan kualitas tata kelola penyelenggaraan pemerintahan daerah yang bersih, akuntabel dan berkualitas Peningkatan kualitas pelayanan publik dan efisiensi kerja birokrasi	Disdukcapil	-	82.987.000,00	DINAS KEPENDUDUKAN DAN PENCATATAN SIPIL
	2.12.01.2.05.0009	Pendidikan dan Pelatihan Pegawai Berdasarkan Tugas dan Fungsi														
			Jumlah Pegawai Berdasarkan Tugas dan Fungsi yang Mengikuti Pendidikan dan Pelatihan				25 Orang	19.875.319,00	Kota Solok, Semua Kecamatan, Semua Kel/Desa	DANA TRANSFER UMUM-DANA ALOKASI UMUM	Memperkuat Stabilitas Polhukhankam Dan Transformasi Pelayanan Publik	Meningkatkan kualitas tata kelola penyelenggaraan pemerintahan daerah yang bersih, akuntabel dan berkualitas Peningkatan kualitas pelayanan publik dan efisiensi kerja birokrasi	Disdukcapil		82.987.000,00	DINAS KEPENDUDUKAN DAN PENCATATAN SIPIL
	2.12.01.2.06	Administrasi Umum Perangkat Daerah	Cakupan pelayanan administrasi umum perangkat daerah	-			100 %	130.213.203,00			Memperkuat Stabilitas Polhukhankam Dan Transformasi Pelayanan Publik	Meningkatkan kualitas tata kelola penyelenggaraan pemerintahan daerah yang bersih, akuntabel dan berkualitas Peningkatan kualitas pelayanan publik dan efisiensi kerja birokrasi	Disdukcapil	-	169.419.053,00	DINAS KEPENDUDUKAN DAN PENCATATAN SIPIL
	2.12.01.2.06.0001	Penyediaan Komponen Instalasi Listrik/Penerangan Bangunan Kantor														

NO	KODE	URUSAN / BIDANG URUSAN / PROGRAM / KEGIATAN / SUB KEGIATAN	INDIKATOR PROGRAM / KEGIATAN / SUB KEGIATAN	TARGET AKHIR PERIODE RENSTRA OPD	REALISASI CAPAIAN RENJA OPD TAHUN 2022	PRAKIRAAN CAPAIAN TARGET RENJA OPD TAHUN 2023	CAPAIAN KINERJA DAN KERANGKA PENDANAAN						KELOMPOK SASARAN	PRAKIRAAN MAJU RENCANA TAHUN 2025		PERANGKAT DAERAH PENANGGUNG JAWAB
							TARGET 2024	PAGU INDIKATIF (Rp)	LOKASI	SUMBER DANA	PRIORITAS			TARGET	PAGU INDIKATIF (Rp)	
											NASIONAL	DAERAH				
1	2	3	4	5	6	7	8	9	10	11	12	13	14	15	16	17
			Jumlah Paket Komponen Instalasi Listrik/Penerangan Bangunan Kantor yang Disediakan				2 Paket	1.500.000,00	Kota Solok, Semua Kecamatan, Semua Kel/Desa	DANA TRANSFER UMUM-DANA ALOKASI UMUM	Memperkuat Stabilitas Polhukhankam Dan Transformasi Pelayanan Publik	Meningkatkan kualitas tata kelola penyelenggaraan pemerintahan daerah yang bersih, akuntabel dan berkualitas Peningkatan kualitas pelayanan publik dan efisiensi kerja birokrasi	Disdukcapi		3.100.600,00	DINAS KEPENDUDUKAN DAN PENCATATAN SIPIL
	2.12.01.2.06.0003	Penyediaan Peralatan Rumah Tangga														
			Jumlah Paket Peralatan Rumah Tangga yang Disediakan				4 Paket	0,00	Semua Kota/Kab, Semua Kecamatan, Semua Kel/Desa Kota Solok, Semua Kecamatan, Semua Kel/Desa	DANA TRANSFER UMUM-DANA ALOKASI UMUM	Memperkuat Stabilitas Polhukhankam Dan Transformasi Pelayanan Publik	Meningkatkan kualitas tata kelola penyelenggaraan pemerintahan daerah yang bersih, akuntabel dan berkualitas Peningkatan kualitas pelayanan publik dan efisiensi kerja birokrasi	Disdukcapi		3.075.800,00	DINAS KEPENDUDUKAN DAN PENCATATAN SIPIL
	2.12.01.2.06.0004	Penyediaan Bahan Logistik Kantor														
			Jumlah Paket Bahan Logistik Kantor yang Disediakan				7 Paket	15.000.000,00	Kota Solok, Semua Kecamatan, Semua Kel/Desa	DANA TRANSFER UMUM-DANA ALOKASI UMUM	Memperkuat Stabilitas Polhukhankam Dan Transformasi Pelayanan Publik	Meningkatkan kualitas tata kelola penyelenggaraan pemerintahan daerah yang bersih, akuntabel dan berkualitas Peningkatan kualitas pelayanan publik dan efisiensi kerja birokrasi	Disdukcapi		11.941.300,00	DINAS KEPENDUDUKAN DAN PENCATATAN SIPIL
	2.12.01.2.06.0005	Penyediaan Barang Cetak dan Penggandaan														

NO	KODE	URUSAN / BIDANG URUSAN / PROGRAM / KEGIATAN / SUB KEGIATAN	INDIKATOR PROGRAM / KEGIATAN / SUB KEGIATAN	TARGET AKHIR PERIODE RENSTRA OPD	REALISASI CAPAIAN RENJA OPD TAHUN 2022	PRAKIRAAN CAPAIAN TARGET RENJA OPD TAHUN 2023	CAPAIAN KINERJA DAN KERANGKA PENDANAAN						KELOMPOK SASARAN	PRAKIRAAN MAJU RENCANA TAHUN 2025		PERANGKAT DAERAH PENANGGUNG JAWAB
							TARGET 2024	PAGU INDIKATIF (Rp)	LOKASI	SUMBER DANA	PRIORITAS			TARGET	PAGU INDIKATIF (Rp)	
											NASIONAL	DAERAH				
1	2	3	4	5	6	7	8	9	10	11	12	13	14	15	16	17
			Jumlah Paket Barang Cetakan dan Penggandaan yang Disediakan				4 Paket	7.659.000,00	Kota Solok, Semua Kecamatan, Semua Kel/Desa	DANA TRANSFER UMUM-DANA ALOKASI UMUM	Memperkuat Stabilitas Polhukhankam Dan Transformasi Pelayanan Publik	Meningkatkan kualitas tata kelola penyelenggaraan pemerintahan daerah yang bersih, akuntabel dan berkualitas Peningkatan kualitas pelayanan publik dan efisiensi kerja birokrasi	Disdukcapil		7.658.100,00	DINAS KEPENDUDUKAN DAN PENCATATAN SIPIL
	2.12.01.2.06.0008	Fasilitasi Kunjungan Tamu														
			Jumlah Laporan Fasilitasi Kunjungan Tamu				4 Laporan	10.000.000,00	Kota Solok, Semua Kecamatan, Semua Kel/Desa	DANA TRANSFER UMUM-DANA ALOKASI UMUM	Memperkuat Stabilitas Polhukhankam Dan Transformasi Pelayanan Publik	Meningkatkan kualitas tata kelola penyelenggaraan pemerintahan daerah yang bersih, akuntabel dan berkualitas Peningkatan kualitas pelayanan publik dan efisiensi kerja birokrasi	Disdukcapil		12.987.500,00	DINAS KEPENDUDUKAN DAN PENCATATAN SIPIL
	2.12.01.2.06.0009	Penyelenggaraan Rapat Koordinasi dan Konsultasi SKPD														
			Jumlah Laporan Penyelenggaraan Rapat Koordinasi dan Konsultasi SKPD				60 Laporan	96.054.203,00	Kota Solok, Semua Kecamatan, Semua Kel/Desa	DANA TRANSFER UMUM-DANA ALOKASI UMUM	Memperkuat Stabilitas Polhukhankam Dan Transformasi Pelayanan Publik	Meningkatkan kualitas tata kelola penyelenggaraan pemerintahan daerah yang bersih, akuntabel dan berkualitas Peningkatan kualitas pelayanan publik dan efisiensi kerja birokrasi	Disdukcapil		130.655.753,00	DINAS KEPENDUDUKAN DAN PENCATATAN SIPIL

NO	KODE	URUSAN / BIDANG URUSAN / PROGRAM / KEGIATAN / SUB KEGIATAN	INDIKATOR PROGRAM / KEGIATAN / SUB KEGIATAN	TARGET AKHIR PERIODE RENSTRA OPD	REALISASI CAPAIAN RENJA OPD TAHUN 2022	PRAKIRAAN CAPAIAN TARGET RENJA OPD TAHUN 2023	CAPAIAN KINERJA DAN KERANGKA PENDANAAN						KELOMPOK SASARAN	PRAKIRAAN MAJU RENCANA TAHUN 2025		PERANGKAT DAERAH PENANGGUNG JAWAB
							TARGET 2024	PAGU INDIKATIF (Rp)	LOKASI	SUMBER DANA	PRIORITAS			TARGET	PAGU INDIKATIF (Rp)	
											NASIONAL	DAERAH				
1	2	3	4	5	6	7	8	9	10	11	12	13	14	15	16	17
	2.12.01.2.07	Pengadaan Barang Milik Daerah Penunjang Urusan Pemerintah Daerah	Cakupan Penyediaan Barang Milik Daerah	-			100 %	0,00			Memperkuat Stabilitas Polhukhankam Dan Transformasi Pelayanan Publik	Peningkatan kualitas pelayanan publik dan efisiensi kerja birokrasi	Disdukcapil	-	116.000.000,00	DINAS KEPENDUDUKAN DAN PENCATATAN SIPIL
	2.12.01.2.07.0002	Pengadaan Kendaraan Dinas Operasional atau Lapangan														
			Jumlah Unit Kendaraan Dinas Operasional atau Lapangan yang Disediakan				2 Unit	0,00	Kota Solok, Semua Kecamatan, Semua Kel/Desa	DANA TRANSFER UMUM-DANA ALOKASI UMUM	Memperkuat Stabilitas Polhukhankam Dan Transformasi Pelayanan Publik	Peningkatan kualitas pelayanan publik dan efisiensi kerja birokrasi	Disdukcapil		50.760.000,00	DINAS KEPENDUDUKAN DAN PENCATATAN SIPIL
	2.12.01.2.07.0005	Pengadaan Mebel														
			Jumlah Paket Mebel yang Disediakan				1 Unit	0,00	Kota Solok, Semua Kecamatan, Semua Kel/Desa	DANA TRANSFER UMUM-DANA ALOKASI UMUM	Memperkuat Stabilitas Polhukhankam Dan Transformasi Pelayanan Publik	Peningkatan kualitas pelayanan publik dan efisiensi kerja birokrasi	Disdukcapil		16.000.000,00	DINAS KEPENDUDUKAN DAN PENCATATAN SIPIL
	2.12.01.2.07.0006	Pengadaan Peralatan dan Mesin Lainnya														
			Jumlah Unit Peralatan dan Mesin Lainnya yang Disediakan				4 Unit	0,00	Kota Solok, Semua Kecamatan, Semua Kel/Desa	DANA TRANSFER UMUM-DANA ALOKASI UMUM	Memperkuat Stabilitas Polhukhankam Dan Transformasi Pelayanan Publik	Peningkatan kualitas pelayanan publik dan efisiensi kerja birokrasi	Disdukcapil		34.240.000,00	DINAS KEPENDUDUKAN DAN PENCATATAN SIPIL
	2.12.01.2.07.0010	Pengadaan Sarana dan Prasarana Gedung Kantor atau Bangunan Lainnya														
			Jumlah Unit Sarana dan Prasarana Gedung Kantor atau Bangunan Lainnya yang Disediakan				2 Unit	0,00	Kota Solok, Semua Kecamatan, Semua Kel/Desa	DANA TRANSFER UMUM-DANA ALOKASI UMUM	Memperkuat Stabilitas Polhukhankam Dan Transformasi Pelayanan Publik	Peningkatan kualitas pelayanan publik dan efisiensi kerja birokrasi	Disdukcapil		15.000.000,00	DINAS KEPENDUDUKAN DAN PENCATATAN SIPIL

NO	KODE	URUSAN / BIDANG URUSAN / PROGRAM / KEGIATAN / SUB KEGIATAN	INDIKATOR PROGRAM / KEGIATAN / SUB KEGIATAN	TARGET AKHIR PERIODE RENSTRA OPD	REALISASI CAPAIAN RENJA OPD TAHUN 2022	PRAKIRAAN CAPAIAN TARGET RENJA OPD TAHUN 2023	CAPAIAN KINERJA DAN KERANGKA PENDANAAN						KELOMPOK SASARAN	PRAKIRAAN MAJU RENCANA TAHUN 2025		PERANGKAT DAERAH PENANGGUNG JAWAB
							TARGET 2024	PAGU INDIKATIF (Rp)	LOKASI	SUMBER DANA	PRIORITAS			TARGET	PAGU INDIKATIF (Rp)	
											NASIONAL	DAERAH				
1	2	3	4	5	6	7	8	9	10	11	12	13	14	15	16	17
	2.12.01.2.08	Penyediaan Jasa Penunjang Urusan Pemerintahan Daerah	Cakupan jasa penunjang operasional kantor	-			100 %	354.010.000,00			Memperkuat Stabilitas Polhukhankam Dan Transformasi Pelayanan Publik	Meningkatkan kualitas tata kelola penyelenggaraan pemerintahan daerah yang bersih, akuntabel dan berkualitas Peningkatan kualitas pelayanan publik dan efisiensi kerja birokrasi	Disdukcapil	-	386.519.004,00	DINAS KEPENDUDUKAN DAN PENCATATAN SIPIL
	2.12.01.2.08.0001	Penyediaan Jasa Surat Menyurat														
			Jumlah Laporan Penyediaan Jasa Surat Menyurat				2 Laporan	4.000.000,00	Kota Solok, Semua Kecamatan, Semua Kel/Desa	DANA TRANSFER UMUM-DANA ALOKASI UMUM	Memperkuat Stabilitas Polhukhankam Dan Transformasi Pelayanan Publik	Meningkatkan kualitas tata kelola penyelenggaraan pemerintahan daerah yang bersih, akuntabel dan berkualitas Peningkatan kualitas pelayanan publik dan efisiensi kerja birokrasi	Disdukcapil		4.000.000,00	DINAS KEPENDUDUKAN DAN PENCATATAN SIPIL
	2.12.01.2.08.0002	Penyediaan Jasa Komunikasi, Sumber Daya Air dan Listrik														
			Jumlah Laporan Penyediaan Jasa Komunikasi, Sumber Daya Air dan Listrik yang Disediakan				12 Laporan	100.000.000,00	Kota Solok, Semua Kecamatan, Semua Kel/Desa	DANA TRANSFER UMUM-DANA ALOKASI UMUM	Memperkuat Stabilitas Polhukhankam Dan Transformasi Pelayanan Publik	Meningkatkan kualitas tata kelola penyelenggaraan pemerintahan daerah yang bersih, akuntabel dan berkualitas Peningkatan kualitas pelayanan publik dan efisiensi kerja birokrasi	Disdukcapil		131.909.004,00	DINAS KEPENDUDUKAN DAN PENCATATAN SIPIL
	2.12.01.2.08.0004	Penyediaan Jasa Pelayanan Umum Kantor														

NO	KODE	URUSAN / BIDANG URUSAN / PROGRAM / KEGIATAN / SUB KEGIATAN	INDIKATOR PROGRAM / KEGIATAN / SUB KEGIATAN	TARGET AKHIR PERIODE RENSTRA OPD	REALISASI CAPAIAN RENJA OPD TAHUN 2022	PRAKIRAAN CAPAIAN TARGET RENJA OPD TAHUN 2023	CAPAIAN KINERJA DAN KERANGKA PENDANAAN						KELOMPOK SASARAN	PRAKIRAAN MAJU RENCANA TAHUN 2025		PERANGKAT DAERAH PENANGGUNG JAWAB
							TARGET 2024	PAGU INDIKATIF (Rp)	LOKASI	SUMBER DANA	PRIORITAS			TARGET	PAGU INDIKATIF (Rp)	
											NASIONAL	DAERAH				
1	2	3	4	5	6	7	8	9	10	11	12	13	14	15	16	17
			Jumlah Laporan Penyediaan Jasa Pelayanan Umum Kantor yang Disediakan				12 Laporan	250.010.000,00	Kota Solok, Semua Kecamatan, Semua Kel/Desa	DANA TRANSFER UMUM-DANA ALOKASI UMUM	Memperkuat Stabilitas Polhukhankam Dan Transformasi Pelayanan Publik	Meningkatkan kualitas tata kelola penyelenggaraan pemerintahan daerah yang bersih, akuntabel dan berkualitas Peningkatan kualitas pelayanan publik dan efisiensi kerja birokrasi	Disdukcapil		250.610.000,00	DINAS KEPENDUDUKAN DAN PENCATATAN SIPIL
	2.12.01.2.09	Pemeliharaan Barang Milik Daerah Penunjang Urusan Pemerintahan Daerah	Persentase pemeliharaan Barang Milik Daerah	-			100 %	134.180.000,00			Memperkuat Stabilitas Polhukhankam Dan Transformasi Pelayanan Publik	Meningkatkan kualitas tata kelola penyelenggaraan pemerintahan daerah yang bersih, akuntabel dan berkualitas Peningkatan kualitas pelayanan publik dan efisiensi kerja birokrasi	Disdukcapil	-	148.460.000,00	DINAS KEPENDUDUKAN DAN PENCATATAN SIPIL
	2.12.01.2.09.0002	Penyediaan Jasa Pemeliharaan, Biaya Pemeliharaan, Pajak dan Perizinan Kendaraan Dinas Operasional atau Lapangan														
			Jumlah Kendaraan Dinas Operasional atau Lapangan yang Dipelihara dan dibayarkan Pajak dan Perizinannya				10 Unit	99.180.000,00	Kota Solok, Semua Kecamatan, Semua Kel/Desa	DANA TRANSFER UMUM-DANA ALOKASI UMUM	Memperkuat Stabilitas Polhukhankam Dan Transformasi Pelayanan Publik	Meningkatkan kualitas tata kelola penyelenggaraan pemerintahan daerah yang bersih, akuntabel dan berkualitas Peningkatan kualitas pelayanan publik dan efisiensi kerja birokrasi	Disdukcapil		108.460.000,00	DINAS KEPENDUDUKAN DAN PENCATATAN SIPIL
	2.12.01.2.09.0010	Pemeliharaan/Rehabilitasi Sarana dan Prasarana Gedung Kantor atau Bangunan Lainnya														

NO	KODE	URUSAN / BIDANG URUSAN / PROGRAM / KEGIATAN / SUB KEGIATAN	INDIKATOR PROGRAM / KEGIATAN / SUB KEGIATAN	TARGET AKHIR PERIODE RENSTRA OPD	REALISASI CAPAIAN RENJA OPD TAHUN 2022	PRAKIRAAN CAPAIAN TARGET RENJA OPD TAHUN 2023	CAPAIAN KINERJA DAN KERANGKA PENDANAAN						KELOMPOK SASARAN	PRAKIRAAN MAJU RENCANA TAHUN 2025		PERANGKAT DAERAH PENANGGUNG JAWAB
							TARGET 2024	PAGU INDIKATIF (Rp)	LOKASI	SUMBER DANA	PRIORITAS			TARGET	PAGU INDIKATIF (Rp)	
											NASIONAL	DAERAH				
1	2	3	4	5	6	7	8	9	10	11	12	13	14	15	16	17
			Jumlah Sarana dan Prasarana Gedung Kantor atau Bangunan Lainnya yang Dipelihara/Direhabilitasi				1 Unit	15.000.000,00	Kota Solok, Semua Kecamatan, Semua Kel/Desa	DANA TRANSFER UMUM-DANA ALOKASI UMUM	Memperkuat Stabilitas Polhukhankam Dan Transformasi Pelayanan Publik	Meningkatkan kualitas tata kelola penyelenggaraan pemerintahan daerah yang bersih, akuntabel dan berkualitas Peningkatan pemerataan pendidikan dan pelayanan kesehatan serta pelayanan dasar lainnya	Disdukcapil		15.000.000,00	DINAS KEPENDUDUKAN DAN PENCATATAN SIPIL
	2.12.01.2.09.0011	Pemeliharaan/Rehabilitasi Sarana dan Prasarana Pendukung Gedung Kantor atau Bangunan Lainnya														
			Jumlah Sarana dan Prasarana Pendukung Gedung Kantor atau Bangunan Lainnya yang Dipelihara/Direhabilitasi				78 Unit	20.000.000,00	Kota Solok, Semua Kecamatan, Semua Kel/Desa	DANA TRANSFER UMUM-DANA ALOKASI UMUM	Memperkuat Stabilitas Polhukhankam Dan Transformasi Pelayanan Publik	Meningkatkan kualitas tata kelola penyelenggaraan pemerintahan daerah yang bersih, akuntabel dan berkualitas Peningkatan kualitas pelayanan publik dan efisiensi kerja birokrasi	Disdukcapil		25.000.000,00	DINAS KEPENDUDUKAN DAN PENCATATAN SIPIL
2.	2.12.02	PROGRAM PENDAFTARAN PENDUDUK	Persentase kepemilikan KIA Persentase kepemilikan KTP/el	99.92 % 60.90 %			60.70 % 99.90 %	239.761.000,00						99.92 % 60.90 %	312.701.200,00	

NO	KODE	URUSAN / BIDANG URUSAN / PROGRAM / KEGIATAN / SUB KEGIATAN	INDIKATOR PROGRAM / KEGIATAN / SUB KEGIATAN	TARGET AKHIR PERIODE RENSTRA OPD	REALISASI CAPAIAN RENJA OPD TAHUN 2022	PRAKIRAAN CAPAIAN TARGET RENJA OPD TAHUN 2023	CAPAIAN KINERJA DAN KERANGKA PENDANAAN						KELOMPOK SASARAN	PRAKIRAAN MAJU RENCANA TAHUN 2025		PERANGKAT DAERAH PENANGGUNG JAWAB
							TARGET 2024	PAGU INDIKATIF (Rp)	LOKASI	SUMBER DANA	PRIORITAS			TARGET	PAGU INDIKATIF (Rp)	
											NASIONAL	DAERAH				
1	2	3	4	5	6	7	8	9	10	11	12	13	14	15	16	17
	2.12.02.2.01	Pelayanan Pendaftaran Penduduk	Persentase instansi/lembaga terkait yang berperan aktif	100 %			100 %	220.060.000,00			Memperkuat Stabilitas Polhukhankam Dan Transformasi Pelayanan Publik	Meningkatkan kualitas tata kelola penyelenggaraan pemerintahan daerah yang bersih, akuntabel dan berkualitas Peningkatan kualitas pelayanan publik dan efisiensi kerja birokrasi	Penduduk Kota Solok	100 %	293.000.000,00	DINAS KEPENDUDUKAN DAN PENCATATAN SIPIL
	2.12.02.2.01.0004	Peningkatan Pelayanan Pendaftaran Penduduk														
			Jumlah Laporan Hasil Peningkatan Pelayanan Pendaftaran Penduduk				12 Laporan	220.060.000,00	Kota Solok, Semua Kecamatan, Semua Kel/Desa	DANA TRANSFER UMUM-DANA ALOKASI UMUM	Memperkuat Stabilitas Polhukhankam Dan Transformasi Pelayanan Publik	Meningkatkan kualitas tata kelola penyelenggaraan pemerintahan daerah yang bersih, akuntabel dan berkualitas Peningkatan kualitas pelayanan publik dan efisiensi kerja birokrasi	Penduduk Kota Solok		293.000.000,00	DINAS KEPENDUDUKAN DAN PENCATATAN SIPIL
	2.12.02.2.03	Penyelenggaraan Pendaftaran Penduduk	-	-			-	19.701.000,00			Memperkuat Stabilitas Polhukhankam Dan Transformasi Pelayanan Publik	Meningkatkan kualitas tata kelola penyelenggaraan pemerintahan daerah yang bersih, akuntabel dan berkualitas Peningkatan kualitas pelayanan publik dan efisiensi kerja birokrasi	Penduduk Kota Solok	-	19.701.200,00	DINAS KEPENDUDUKAN DAN PENCATATAN SIPIL
	2.12.02.2.03.0001	Koordinasi antar Lembaga Pemerintah dan Lembaga Non-Pemerintah di Kabupaten/Kota dalam Penertiban Pelayanan Pendaftaran Penduduk														

NO	KODE	URUSAN / BIDANG URUSAN / PROGRAM / KEGIATAN / SUB KEGIATAN	INDIKATOR PROGRAM / KEGIATAN / SUB KEGIATAN	TARGET AKHIR PERIODE RENSTRA OPD	REALISASI CAPAIAN RENJA OPD TAHUN 2022	PRAKIRAAN CAPAIAN TARGET RENJA OPD TAHUN 2023	CAPAIAN KINERJA DAN KERANGKA PENDANAAN						KELOMPOK SASARAN	PRAKIRAAN MAJU RENCANA TAHUN 2025		PERANGKAT DAERAH PENANGGUNG JAWAB
							TARGET 2024	PAGU INDIKATIF (Rp)	LOKASI	SUMBER DANA	PRIORITAS			TARGET	PAGU INDIKATIF (Rp)	
											NASIONAL	DAERAH				
1	2	3	4	5	6	7	8	9	10	11	12	13	14	15	16	17
			Jumlah Laporan Hasil Koordinasi antar Lembaga Pemerintah dan Lembaga Non-Pemerintah di Kabupaten/Kota dalam Penertiban Pelayanan Pendaftaran Penduduk				2 Laporan	19.701.000,00	Kota Solok, Semua Kecamatan, Semua Kel/Desa	DANA TRANSFER UMUM-DANA ALOKASI UMUM	Memperkuat Stabilitas Polhukhankam Dan Transformasi Pelayanan Publik	Meningkatkan kualitas tata kelola penyelenggaraan pemerintahan daerah yang bersih, akuntabel dan berkualitas Peningkatan kualitas pelayanan publik dan efisiensi kerja birokrasi	Penduduk Kota Solok		19.701.200,00	DINAS KEPENDUDUKAN DAN PENCATATAN SIPIL
3.	2.12.03	PROGRAM PENCATATAN SIPIL	Persentase kepemilikan akte kelahiran penduduk usia 0 – 18 tahun Persentase kepemilikan akte perceraian	100 % 100 % 100 % 61 %			60.70 % 100 %	62.184.800,00						100 % 100 % 100 % 61 %	86.586.000,00	
	2.12.03.2.01	Pelayanan Pencatatan Sipil	Persentase penyelesaian pengurusan dokumen administrasi kependudukan sesuai SOP	100 %			100 %	62.184.800,00			Memperkuat Stabilitas Polhukhankam Dan Transformasi Pelayanan Publik	Meningkatkan kualitas tata kelola penyelenggaraan pemerintahan daerah yang bersih, akuntabel dan berkualitas Peningkatan kualitas pelayanan publik dan efisiensi kerja birokrasi	Penduduk Kota Solok	100 %	86.586.000,00	DINAS KEPENDUDUKAN DAN PENCATATAN SIPIL
	2.12.03.2.01.0001	Pencatatan, Penatausahaan dan Penerbitan Dokumen Atas Pelaporan Peristiwa Penting														

NO	KODE	URUSAN / BIDANG URUSAN / PROGRAM / KEGIATAN / SUB KEGIATAN	INDIKATOR PROGRAM / KEGIATAN / SUB KEGIATAN	TARGET AKHIR PERIODE RENSTRA OPD	REALISASI CAPAIAN RENJA OPD TAHUN 2022	PRAKIRAAN CAPAIAN TARGET RENJA OPD TAHUN 2023	CAPAIAN KINERJA DAN KERANGKA PENDANAAN						KELOMPOK SASARAN	PRAKIRAAN MAJU RENCANA TAHUN 2025		PERANGKAT DAERAH PENANGGUNG JAWAB
							TARGET 2024	PAGU INDIKATIF (Rp)	LOKASI	SUMBER DANA	PRIORITAS			TARGET	PAGU INDIKATIF (Rp)	
											NASIONAL	DAERAH				
1	2	3	4	5	6	7	8	9	10	11	12	13	14	15	16	17
			Jumlah Dokumen Hasil Pencatatan, Penatausahaan dan Penerbitan Dokumen Atas Pelaporan Peristiwa Penting				50 Dokumen	12.184.800,00	Kota Solok, Semua Kecamatan, Semua Kel/Desa	DANA TRANSFER UMUM-DANA ALOKASI UMUM	Memperkuat Stabilitas Polhukhankam Dan Transformasi Pelayanan Publik	Meningkatkan kualitas tata kelola penyelenggaraan pemerintahan daerah yang bersih, akuntabel dan berkualitas Peningkatan kualitas pelayanan publik dan efisiensi kerja birokrasi	Penduduk Kota Solok		16.586.000,00	DINAS KEPENDUDUKAN DAN PENCATATAN SIPIL
	2.12.03.2.01.0002	Peningkatan dalam Pelayanan Pencatatan Sipil														
			Jumlah Layanan Pencatatan Sipil yang Ditingkatkan				2 Layanan	50.000.000,00	Kota Solok, Semua Kecamatan, Semua Kel/Desa	DANA TRANSFER UMUM-DANA ALOKASI UMUM	Memperkuat Stabilitas Polhukhankam Dan Transformasi Pelayanan Publik	Meningkatkan kualitas tata kelola penyelenggaraan pemerintahan daerah yang bersih, akuntabel dan berkualitas Peningkatan kualitas pelayanan publik dan efisiensi kerja birokrasi	Penduduk Kota Solok		70.000.000,00	DINAS KEPENDUDUKAN DAN PENCATATAN SIPIL
4.	2.12.04	PROGRAM PENGELOLAAN INFORMASI ADMINISTRASI KEPENDUDUKAN	Persentase pengelolaan informasi administrasi kependudukan	76.67 % 100 %			100 %	41.000.000,00						76.67 % 100 %	68.287.700,00	

NO	KODE	URUSAN / BIDANG URUSAN / PROGRAM / KEGIATAN / SUB KEGIATAN	INDIKATOR PROGRAM / KEGIATAN / SUB KEGIATAN	TARGET AKHIR PERIODE RENSTRA OPD	REALISASI CAPAIAN RENJA OPD TAHUN 2022	PRAKIRAAN CAPAIAN TARGET RENJA OPD TAHUN 2023	CAPAIAN KINERJA DAN KERANGKA PENDANAAN						KELOMPOK SASARAN	PRAKIRAAN MAJU RENCANA TAHUN 2025		PERANGKAT DAERAH PENANGGUNG JAWAB
							TARGET 2024	PAGU INDIKATIF (Rp)	LOKASI	SUMBER DANA	PRIORITAS			TARGET	PAGU INDIKATIF (Rp)	
											NASIONAL	DAERAH				
1	2	3	4	5	6	7	8	9	10	11	12	13	14	15	16	17
	2.12.04.2.01	Pengumpulan Data Kependudukan dan Pemanfaatan dan Penyajian Database Kependudukan	Persentase pelaporan data SIAK	-			100 %	21.000.000,00			Memperkuat Stabilitas Polhukhankam Dan Transformasi Pelayanan Publik	Meningkatkan kualitas tata kelola penyelenggaraan pemerintahan daerah yang bersih, akuntabel dan berkualitas Peningkatan kualitas pelayanan publik dan efisiensi kerja birokrasi	Penduduk Kota Solok	-	41.674.700,00	DINAS KEPENDUDUKAN DAN PENCATATAN SIPIL
	2.12.04.2.01.0001	Pengolahan dan Penyajian Data Kependudukan														
			Jumlah Dokumen Data Kependudukan yang Diolah dan Disajikan				2 Dokumen	15.000.000,00	Kota Solok, Semua Kecamatan, Semua Kel/Desa	DANA TRANSFER UMUM-DANA ALOKASI UMUM	Memperkuat Stabilitas Polhukhankam Dan Transformasi Pelayanan Publik	Meningkatkan kualitas tata kelola penyelenggaraan pemerintahan daerah yang bersih, akuntabel dan berkualitas Peningkatan kualitas pelayanan publik dan efisiensi kerja birokrasi	Penduduk Kota Solok		29.756.300,00	DINAS KEPENDUDUKAN DAN PENCATATAN SIPIL
	2.12.04.2.01.0002	Kerja Sama Pemanfaatan Data Kependudukan														
			Jumlah Dokumen Kerja Sama Pemanfaatan Data Kependudukan				2 Dokumen	6.000.000,00	Kota Solok, Semua Kecamatan, Semua Kel/Desa	DANA TRANSFER UMUM-DANA ALOKASI UMUM	-	Meningkatkan kualitas tata kelola penyelenggaraan pemerintahan daerah yang bersih, akuntabel dan berkualitas Peningkatan kualitas pelayanan publik dan efisiensi kerja birokrasi	Penduduk Kota Solok		11.918.400,00	DINAS KEPENDUDUKAN DAN PENCATATAN SIPIL

NO	KODE	URUSAN / BIDANG URUSAN / PROGRAM / KEGIATAN / SUB KEGIATAN	INDIKATOR PROGRAM / KEGIATAN / SUB KEGIATAN	TARGET AKHIR PERIODE RENSTRA OPD	REALISASI CAPAIAN RENJA OPD TAHUN 2022	PRAKIRAAN CAPAIAN TARGET RENJA OPD TAHUN 2023	CAPAIAN KINERJA DAN KERANGKA PENDANAAN						KELOMPOK SASARAN	PRAKIRAAN MAJU RENCANA TAHUN 2025		PERANGKAT DAERAH PENANGGUNG JAWAB
							TARGET 2024	PAGU INDIKATIF (Rp)	LOKASI	SUMBER DANA	PRIORITAS			TARGET	PAGU INDIKATIF (Rp)	
											NASIONAL	DAERAH				
1	2	3	4	5	6	7	8	9	10	11	12	13	14	15	16	17
	2.12.04.2.03	Penyelenggaraan Pengelolaan Informasi Administrasi Kependudukan	<i>Persentase updating data administrasi kependudukan</i>	-			100 %	20.000.000,00			Memperkuat Stabilitas Polhukhankam Dan Transformasi Pelayanan Publik	Meningkatkan kualitas tata kelola penyelenggaraan pemerintahan daerah yang bersih, akuntabel dan berkualitas Peningkatan kualitas pelayanan publik dan efisiensi kerja birokrasi	Penduduk Kota Solok	-	26.613.000,00	DINAS KEPENDUDUKAN DAN PENCATATAN SIPIL
	2.12.04.2.03.0007	Komunikasi, Informasi, dan Edukasi kepada Pemangku Kepentingan dan Masyarakat														
			<i>Jumlah Dokumen Hasil Komunikasi, Informasi, dan Edukasi kepada Pemangku Kepentingan dan Masyarakat</i>				2 Laporan	20.000.000,00	Kota Solok, Semua Kecamatan, Semua Kel/Desa	DANA TRANSFER UMUM-DANA ALOKASI UMUM	Memperkuat Stabilitas Polhukhankam Dan Transformasi Pelayanan Publik	Meningkatkan kualitas tata kelola penyelenggaraan pemerintahan daerah yang bersih, akuntabel dan berkualitas Peningkatan kualitas pelayanan publik dan efisiensi kerja birokrasi	Penduduk Kota Solok		26.613.000,00	DINAS KEPENDUDUKAN DAN PENCATATAN SIPIL
5.	2.12.05	PROGRAM PENGELOLAAN PROFIL KEPENDUDUKAN	<i>Persentase pemanfaatan buku profil kependudukan</i>	100 %			100 %	15.000.000,00						100 %	15.592.300,00	
	2.12.05.2.01	Penyusunan Profil Kependudukan	<i>Buku Profil Kependudukan</i>	100 %			100 %	15.000.000,00			Memperkuat Stabilitas Polhukhankam Dan Transformasi Pelayanan Publik	Meningkatkan kualitas tata kelola penyelenggaraan pemerintahan daerah yang bersih, akuntabel dan berkualitas Peningkatan kualitas pelayanan publik dan efisiensi kerja birokrasi	Penduduk Kota Solok	100 %	15.592.300,00	DINAS KEPENDUDUKAN DAN PENCATATAN SIPIL

NO	KODE	URUSAN / BIDANG URUSAN / PROGRAM / KEGIATAN / SUB KEGIATAN	INDIKATOR PROGRAM / KEGIATAN / SUB KEGIATAN	TARGET AKHIR PERIODE RENSTRA OPD	REALISASI CAPAIAN RENJA OPD TAHUN 2022	PRAKIRAAN CAPAIAN TARGET RENJA OPD TAHUN 2023	CAPAIAN KINERJA DAN KERANGKA PENDANAAN						KELOMPOK SASARAN	PRAKIRAAN MAJU RENCANA TAHUN 2025		PERANGKAT DAERAH PENANGGUNG JAWAB
							TARGET 2024	PAGU INDIKATIF (Rp)	LOKASI	SUMBER DANA	PRIORITAS			TARGET	PAGU INDIKATIF (Rp)	
											NASIONAL	DAERAH				
1	2	3	4	5	6	7	8	9	10	11	12	13	14	15	16	17
	2.12.05.2.01.0001	Penyediaan Data Kependudukan Kabupaten/Kota														
			<i>Jumlah Data Kependudukan Kabupaten/Kota</i>				1 Dokumen	5.000.000,00	Kota Solok, Semua Kecamatan, Semua Kel/Desa	DANA TRANSFER UMUM-DANA ALOKASI UMUM	Memperkuat Stabilitas Polhukhankam Dan Transformasi Pelayanan Publik	Meningkatkan kualitas tata kelola penyelenggaraan pemerintahan daerah yang bersih, akuntabel dan berkualitas Peningkatan kualitas pelayanan publik dan efisiensi kerja birokrasi	Penduduk Kota Solok		5.592.300,00	DINAS KEPENDUDUKAN DAN PENCATATAN SIPIL
	2.12.05.2.01.0002	Penyusunan Profil Data Perkembangan dan Proyeksi Kependudukan serta Kebutuhan yang Lain														
			<i>Jumlah Dokumen Profil Data Perkembangan dan Proyeksi Kependudukan serta Kebutuhan yang Lain yang tersusun</i>				3 Dokumen	10.000.000,00	Kota Solok, Semua Kecamatan, Semua Kel/Desa	DANA TRANSFER UMUM-DANA ALOKASI UMUM	Memperkuat Stabilitas Polhukhankam Dan Transformasi Pelayanan Publik	Meningkatkan kualitas tata kelola penyelenggaraan pemerintahan daerah yang bersih, akuntabel dan berkualitas Peningkatan kualitas pelayanan publik dan efisiensi kerja birokrasi	Penduduk Kota Solok		10.000.000,00	DINAS KEPENDUDUKAN DAN PENCATATAN SIPIL
		DINAS PENGENDALIAN PENDUDUK DAN KELUARGA BERENCANA						7.709.285.566,00							7.795.998.367,00	
	2	URUSAN PEMERINTAHAN WAJIB YANG TIDAK BERKAITAN DENGAN PELAYANAN DASAR						7.709.285.566,00							7.795.998.367,00	
	2.14	URUSAN PEMERINTAHAN BIDANG PENGENDALIAN PENDUDUK DAN KELUARGA BERENCANA						7.709.285.566,00							7.795.998.367,00	
1.	2.14.01	PROGRAM PENUNJANG URUSAN PEMERINTAHAN DAERAH KABUPATEN/KOTA	<i>Persentase Cakupan Pemenuhan Kebutuhan Pelayanan Kantor</i>	100 %			100 %	4.848.531.316,00						100 %	5.140.879.662,00	

NO	KODE	URUSAN / BIDANG URUSAN / PROGRAM / KEGIATAN / SUB KEGIATAN	INDIKATOR PROGRAM / KEGIATAN / SUB KEGIATAN	TARGET AKHIR PERIODE RENSTRA OPD	REALISASI CAPAIAN RENJA OPD TAHUN 2022	PRAKIRAAN CAPAIAN TARGET RENJA OPD TAHUN 2023	CAPAIAN KINERJA DAN KERANGKA PENDANAAN						KELOMPOK SASARAN	PRAKIRAAN MAJU RENCANA TAHUN 2025		PERANGKAT DAERAH PENANGGUNG JAWAB
							TARGET 2024	PAGU INDIKATIF (Rp)	LOKASI	SUMBER DANA	PRIORITAS			TARGET	PAGU INDIKATIF (Rp)	
											NASIONAL	DAERAH				
1	2	3	4	5	6	7	8	9	10	11	12	13	14	15	16	17
	2.14.01.2.01	Perencanaan, Penganggaran, dan Evaluasi Kinerja Perangkat Daerah	Persentase Pemenuhan Dokumen Perencanaan Penganggaran dan Evaluasi Kinerja Perangkat Daerah	-			100 %	3.000.000,00			Meningkatk an Sumber Daya Manusia Yang Berkualitas Dan Berdaya Saing	Meningkatk an kualitas Sumber Daya Manusia yang sehat, berpengeta huan, terampil dan berdaya saing Optimalisas i revitalisasi dan penataan kawasan pasar	asn	-	3.000.000,00	DINAS PENGENDALIAN PENDUDUK DAN KELUARGA BERENCANA
	2.14.01.2.01.0001	Penyusunan Dokumen Perencanaan Perangkat Daerah														
			Jumlah Dokumen Perencanaan Perangkat Daerah				2 Dokumen	1.000.000,00	Kota Solok, Semua Kecamatan, Semua Kel/Desa	DANA TRANSFER UMUM-DANA ALOKASI UMUM	Meningkatk an Sumber Daya Manusia Yang Berkualitas Dan Berdaya Saing	Meningkatk an kualitas Sumber Daya Manusia yang sehat, berpengeta huan, terampil dan berdaya saing Optimalisas i revitalisasi dan penataan kawasan pasar	asn		1.000.000,00	DINAS PENGENDALIAN PENDUDUK DAN KELUARGA BERENCANA
	2.14.01.2.01.0002	Koordinasi dan Penyusunan Dokumen RKA-SKPD														
			Jumlah Dokumen RKA-SKPD dan Laporan Hasil Koordinasi Penyusunan Dokumen RKA-SKPD				4 Dokumen	1.000.000,00	Kota Solok, Semua Kecamatan, Semua Kel/Desa	DANA TRANSFER UMUM-DANA ALOKASI UMUM	Meningkatk an Sumber Daya Manusia Yang Berkualitas Dan Berdaya Saing	Meningkatk an kualitas Sumber Daya Manusia yang sehat, berpengeta huan, terampil dan berdaya saing Optimalisas i revitalisasi dan penataan kawasan pasar	asn		1.000.000,00	DINAS PENGENDALIAN PENDUDUK DAN KELUARGA BERENCANA
	2.14.01.2.01.0006	Koordinasi dan Penyusunan Laporan Capaian Kinerja dan Ikhtisar Realisasi Kinerja SKPD														

NO	KODE	URUSAN / BIDANG URUSAN / PROGRAM / KEGIATAN / SUB KEGIATAN	INDIKATOR PROGRAM / KEGIATAN / SUB KEGIATAN	TARGET AKHIR PERIODE RENSTRA OPD	REALISASI CAPAIAN RENJA OPD TAHUN 2022	PRAKIRAAN CAPAIAN TARGET RENJA OPD TAHUN 2023	CAPAIAN KINERJA DAN KERANGKA PENDANAAN						KELOMPOK SASARAN	PRAKIRAAN MAJU RENCANA TAHUN 2025		PERANGKAT DAERAH PENANGGUNG JAWAB
							TARGET 2024	PAGU INDIKATIF (Rp)	LOKASI	SUMBER DANA	PRIORITAS			TARGET	PAGU INDIKATIF (Rp)	
											NASIONAL	DAERAH				
1	2	3	4	5	6	7	8	9	10	11	12	13	14	15	16	17
			Jumlah Laporan Capaian Kinerja dan Ikhtisar Realisasi Kinerja SKPD dan Laporan Hasil Koordinasi Penyusunan Laporan Capaian Kinerja dan Ikhtisar Realisasi Kinerja SKPD				3 Laporan	1.000.000,00	Kota Solok, Semua Kecamatan, Semua Kel/Desa	DANA TRANSFER UMUM-DANA ALOKASI UMUM	Meningkatkan Sumber Daya Manusia Yang Berkualitas Dan Berdaya Saing	Meningkatkan kualitas Sumber Daya Manusia yang sehat, berpengetahuan, terampil dan berdaya saing Optimalisasi revitalisasi dan penataan kawasan pasar	asn		1.000.000,00	DINAS PENGENDALIAN PENDUDUK DAN KELUARGA BERENCANA
	2.14.01.2.01.0007	Evaluasi Kinerja Perangkat Daerah														
			Jumlah Laporan Evaluasi Kinerja Perangkat Daerah				0 Laporan	0,00	Kota Solok, Semua Kecamatan, Semua Kel/Desa	DANA TRANSFER UMUM-DANA ALOKASI UMUM	Meningkatkan Sumber Daya Manusia Yang Berkualitas Dan Berdaya Saing	Meningkatkan kualitas Sumber Daya Manusia yang sehat, berpengetahuan, terampil dan berdaya saing Optimalisasi revitalisasi dan penataan kawasan pasar	asn		0,00	DINAS PENGENDALIAN PENDUDUK DAN KELUARGA BERENCANA
	2.14.01.2.02	Administrasi Keuangan Perangkat Daerah	Cakupan Pelayanan Administrasi Keuangan Perangkat Daerah	-			100 %	3.969.317.492,00			Meningkatkan Sumber Daya Manusia Yang Berkualitas Dan Berdaya Saing	Meningkatkan kualitas Sumber Daya Manusia yang sehat, berpengetahuan, terampil dan berdaya saing Optimalisasi revitalisasi dan penataan kawasan pasar	asn	-	4.118.832.323,00	DINAS PENGENDALIAN PENDUDUK DAN KELUARGA BERENCANA
	2.14.01.2.02.0001	Penyediaan Gaji dan Tunjangan ASN														

NO	KODE	URUSAN / BIDANG URUSAN / PROGRAM / KEGIATAN / SUB KEGIATAN	INDIKATOR PROGRAM / KEGIATAN / SUB KEGIATAN	TARGET AKHIR PERIODE RENSTRA OPD	REALISASI CAPAIAN RENJA OPD TAHUN 2022	PRAKIRAAN CAPAIAN TARGET RENJA OPD TAHUN 2023	CAPAIAN KINERJA DAN KERANGKA PENDANAAN						KELOMPOK SASARAN	PRAKIRAAN MAJU RENCANA TAHUN 2025		PERANGKAT DAERAH PENANGGUNG JAWAB
							TARGET 2024	PAGU INDIKATIF (Rp)	LOKASI	SUMBER DANA	PRIORITAS			TARGET	PAGU INDIKATIF (Rp)	
											NASIONAL	DAERAH				
1	2	3	4	5	6	7	8	9	10	11	12	13	14	15	16	17
			Jumlah Orang yang Menerima Gaji dan Tunjangan ASN				30 Orang/bulan	3.969.317.492,00	Kota Solok, Semua Kecamatan, Semua Kel/Desa	DANA TRANSFER UMUM-DANA ALOKASI UMUM	Meningkatkan Sumber Daya Manusia Yang Berkualitas Dan Berdaya Saing	Meningkatkan kualitas Sumber Daya Manusia yang sehat, berpengetahuan, terampil dan berdaya saing Optimalisasi revitalisasi dan penataan kawasan pasar	asn		4.118.832.323,00	DINAS PENGENDALIAN PENDUDUK DAN KELUARGA BERENCANA
	2.14.01.2.02.0007	Koordinasi dan Penyusunan Laporan Keuangan Bulanan/ Triwulanan/ Semesteran SKPD														
			Jumlah Laporan Keuangan Bulanan/ Triwulanan/ Semesteran SKPD dan Laporan Koordinasi Penyusunan Laporan Keuangan Bulanan/Triwulanan/Semesteran SKPD				0 Laporan	0,00	Kota Solok, Semua Kecamatan, Semua Kel/Desa	DANA TRANSFER UMUM-DANA ALOKASI UMUM	Meningkatkan Sumber Daya Manusia Yang Berkualitas Dan Berdaya Saing	Meningkatkan kualitas Sumber Daya Manusia yang sehat, berpengetahuan, terampil dan berdaya saing Optimalisasi revitalisasi dan penataan kawasan pasar	asn		0,00	DINAS PENGENDALIAN PENDUDUK DAN KELUARGA BERENCANA
	2.14.01.2.05	Administrasi Kepegawaian Perangkat Daerah	Rata - rata Capaian Kinerja Pegawai Perangkat Daerah	-			100 %	0,00			Meningkatkan Sumber Daya Manusia Yang Berkualitas Dan Berdaya Saing	Meningkatkan kualitas Sumber Daya Manusia yang sehat, berpengetahuan, terampil dan berdaya saing Optimalisasi revitalisasi dan penataan kawasan pasar	asn	-	0,00	DINAS PENGENDALIAN PENDUDUK DAN KELUARGA BERENCANA
	2.14.01.2.05.0003	Pendataan dan Pengolahan Administrasi Kepegawaian														

NO	KODE	URUSAN / BIDANG URUSAN / PROGRAM / KEGIATAN / SUB KEGIATAN	INDIKATOR PROGRAM / KEGIATAN / SUB KEGIATAN	TARGET AKHIR PERIODE RENSTRA OPD	REALISASI CAPAIAN RENJA OPD TAHUN 2022	PRAKIRAAN CAPAIAN TARGET RENJA OPD TAHUN 2023	CAPAIAN KINERJA DAN KERANGKA PENDANAAN						KELOMPOK SASARAN	PRAKIRAAN MAJU RENCANA TAHUN 2025		PERANGKAT DAERAH PENANGGUNG JAWAB
							TARGET 2024	PAGU INDIKATIF (Rp)	LOKASI	SUMBER DANA	PRIORITAS			TARGET	PAGU INDIKATIF (Rp)	
											NASIONAL	DAERAH				
1	2	3	4	5	6	7	8	9	10	11	12	13	14	15	16	17
			Jumlah Dokumen Pendataan dan Pengolahan Administrasi Kepegawaian				0 Dokumen	0,00	Kota Solok, Semua Kecamatan, Semua Kel/Desa	DANA TRANSFER UMUM-DANA ALOKASI UMUM	Meningkatkan Sumber Daya Manusia Yang Berkualitas Dan Berdaya Saing	Meningkatkan kualitas Sumber Daya Manusia yang sehat, berpengetahuan, terampil dan berdaya saing Optimalisasi revitalisasi dan penataan kawasan pasar	asn		0,00	DINAS PENGENDALIAN PENDUDUK DAN KELUARGA BERENCANA
	2.14.01.2.05.0009	Pendidikan dan Pelatihan Pegawai Berdasarkan Tugas dan Fungsi														
			Jumlah Pegawai Berdasarkan Tugas dan Fungsi yang Mengikuti Pendidikan dan Pelatihan				0 Orang	0,00	Kota Solok, Semua Kecamatan, Semua Kel/Desa	DANA TRANSFER UMUM-DANA ALOKASI UMUM	Meningkatkan Sumber Daya Manusia Yang Berkualitas Dan Berdaya Saing	Meningkatkan kualitas Sumber Daya Manusia yang sehat, berpengetahuan, terampil dan berdaya saing Optimalisasi revitalisasi dan penataan kawasan pasar	asn		0,00	DINAS PENGENDALIAN PENDUDUK DAN KELUARGA BERENCANA
	2.14.01.2.06	Administrasi Umum Perangkat Daerah	Cakupan Pelayanan Administrasi Umum Perangkat Daerah	-			100 %	265.250.900,00			Meningkatkan Sumber Daya Manusia Yang Berkualitas Dan Berdaya Saing	Meningkatkan kualitas Sumber Daya Manusia yang sehat, berpengetahuan, terampil dan berdaya saing Optimalisasi revitalisasi dan penataan kawasan pasar	asn	-	336.221.500,00	DINAS PENGENDALIAN PENDUDUK DAN KELUARGA BERENCANA
	2.14.01.2.06.0001	Penyediaan Komponen Instalasi Listrik/Penerangan Bangunan Kantor														

NO	KODE	URUSAN / BIDANG URUSAN / PROGRAM / KEGIATAN / SUB KEGIATAN	INDIKATOR PROGRAM / KEGIATAN / SUB KEGIATAN	TARGET AKHIR PERIODE RENSTRA OPD	REALISASI CAPAIAN RENJA OPD TAHUN 2022	PRAKIRAAN CAPAIAN TARGET RENJA OPD TAHUN 2023	CAPAIAN KINERJA DAN KERANGKA PENDANAAN						KELOMPOK SASARAN	PRAKIRAAN MAJU RENCANA TAHUN 2025		PERANGKAT DAERAH PENANGGUNG JAWAB
							TARGET 2024	PAGU INDIKATIF (Rp)	LOKASI	SUMBER DANA	PRIORITAS			TARGET	PAGU INDIKATIF (Rp)	
											NASIONAL	DAERAH				
1	2	3	4	5	6	7	8	9	10	11	12	13	14	15	16	17
			Jumlah Paket Komponen Instalasi Listrik/Penerangan Bangunan Kantor yang Disediakan				3 Paket	7.251.600,00	Kota Solok, Semua Kecamatan, Semua Kel/Desa	DANA TRANSFER UMUM-DANA ALOKASI UMUM	Meningkatkan Sumber Daya Manusia Yang Berkualitas Dan Berdaya Saing	Meningkatkan kualitas Sumber Daya Manusia yang sehat, berpengetahuan, terampil dan berdaya saing Optimalisasi revitalisasi dan penataan kawasan pasar	asn		7.251.600,00	DINAS PENGENDALIAN PENDUDUK DAN KELUARGA BERENCANA
	2.14.01.2.06.0002	Penyediaan Peralatan dan Perlengkapan Kantor														
			Jumlah Paket Peralatan dan Perlengkapan Kantor yang Disediakan				0 Paket	0,00	Kota Solok, Semua Kecamatan, Semua Kel/Desa	DANA TRANSFER UMUM-DANA ALOKASI UMUM	Meningkatkan Sumber Daya Manusia Yang Berkualitas Dan Berdaya Saing	Meningkatkan kualitas Sumber Daya Manusia yang sehat, berpengetahuan, terampil dan berdaya saing Optimalisasi revitalisasi dan penataan kawasan pasar	asn		0,00	DINAS PENGENDALIAN PENDUDUK DAN KELUARGA BERENCANA
	2.14.01.2.06.0003	Penyediaan Peralatan Rumah Tangga														
			Jumlah Paket Peralatan Rumah Tangga yang Disediakan				0 Paket	0,00	Kota Solok, Semua Kecamatan, Semua Kel/Desa	DANA TRANSFER UMUM-DANA ALOKASI UMUM	Meningkatkan Sumber Daya Manusia Yang Berkualitas Dan Berdaya Saing	Meningkatkan kualitas Sumber Daya Manusia yang sehat, berpengetahuan, terampil dan berdaya saing Optimalisasi revitalisasi dan penataan kawasan pasar	asn		0,00	DINAS PENGENDALIAN PENDUDUK DAN KELUARGA BERENCANA
	2.14.01.2.06.0004	Penyediaan Bahan Logistik Kantor														

NO	KODE	URUSAN / BIDANG URUSAN / PROGRAM / KEGIATAN / SUB KEGIATAN	INDIKATOR PROGRAM / KEGIATAN / SUB KEGIATAN	TARGET AKHIR PERIODE RENSTRA OPD	REALISASI CAPAIAN RENJA OPD TAHUN 2022	PRAKIRAAN CAPAIAN TARGET RENJA OPD TAHUN 2023	CAPAIAN KINERJA DAN KERANGKA PENDANAAN						KELOMPOK SASARAN	PRAKIRAAN MAJU RENCANA TAHUN 2025		PERANGKAT DAERAH PENANGGUNG JAWAB
							TARGET 2024	PAGU INDIKATIF (Rp)	LOKASI	SUMBER DANA	PRIORITAS			TARGET	PAGU INDIKATIF (Rp)	
											NASIONAL	DAERAH				
1	2	3	4	5	6	7	8	9	10	11	12	13	14	15	16	17
			Jumlah Paket Bahan Logistik Kantor yang Disediakan				4 Paket	35.000.000,00	Kota Solok, Semua Kecamatan, Semua Kel/Desa	DANA TRANSFER UMUM-DANA ALOKASI UMUM	Meningkatkan Sumber Daya Manusia Yang Berkualitas Dan Berdaya Saing	Meningkatkan kualitas Sumber Daya Manusia yang sehat, berpengetahuan, terampil dan berdaya saing Optimalisasi revitalisasi dan penataan kawasan pasar	asn		41.825.400,00	DINAS PENGENDALIAN PENDUDUK DAN KELUARGA BERENCANA
	2.14.01.2.06.0005	Penyediaan Barang Cetakan dan Penggandaan														
			Jumlah Paket Barang Cetakan dan Penggandaan yang Disediakan				6 Paket	15.000.000,00	Kota Solok, Semua Kecamatan, Semua Kel/Desa	DANA TRANSFER UMUM-DANA ALOKASI UMUM	Meningkatkan Sumber Daya Manusia Yang Berkualitas Dan Berdaya Saing	Meningkatkan kualitas Sumber Daya Manusia yang sehat, berpengetahuan, terampil dan berdaya saing Optimalisasi revitalisasi dan penataan kawasan pasar	asn		15.575.800,00	DINAS PENGENDALIAN PENDUDUK DAN KELUARGA BERENCANA
	2.14.01.2.06.0008	Fasilitasi Kunjungan Tamu														
			Jumlah Laporan Fasilitasi Kunjungan Tamu				90 Laporan	7.112.500,00	Kota Solok, Semua Kecamatan, Semua Kel/Desa	DANA TRANSFER UMUM-DANA ALOKASI UMUM	Meningkatkan Sumber Daya Manusia Yang Berkualitas Dan Berdaya Saing	Meningkatkan kualitas Sumber Daya Manusia yang sehat, berpengetahuan, terampil dan berdaya saing Optimalisasi revitalisasi dan penataan kawasan pasar	asn		7.112.500,00	DINAS PENGENDALIAN PENDUDUK DAN KELUARGA BERENCANA
	2.14.01.2.06.0009	Penyelenggaraan Rapat Koordinasi dan Konsultasi SKPD														

NO	KODE	URUSAN / BIDANG URUSAN / PROGRAM / KEGIATAN / SUB KEGIATAN	INDIKATOR PROGRAM / KEGIATAN / SUB KEGIATAN	TARGET AKHIR PERIODE RENSTRA OPD	REALISASI CAPAIAN RENJA OPD TAHUN 2022	PRAKIRAAN CAPAIAN TARGET RENJA OPD TAHUN 2023	CAPAIAN KINERJA DAN KERANGKA PENDANAAN						KELOMPOK SASARAN	PRAKIRAAN MAJU RENCANA TAHUN 2025		PERANGKAT DAERAH PENANGGUNG JAWAB
							TARGET 2024	PAGU INDIKATIF (Rp)	LOKASI	SUMBER DANA	PRIORITAS			TARGET	PAGU INDIKATIF (Rp)	
											NASIONAL	DAERAH				
1	2	3	4	5	6	7	8	9	10	11	12	13	14	15	16	17
			Jumlah Laporan Penyelenggaraan Rapat Koordinasi dan Konsultasi SKPD				211 Laporan	200.886.800,00	Kota Solok, Semua Kecamatan, Semua Kel/Desa	DANA TRANSFER UMUM-DANA ALOKASI UMUM	Meningkatk an Sumber Daya Manusia Yang Berkualitas Dan Berdaya Saing	Meningkatk an kualitas Sumber Daya Manusia yang sehat, berpengeta huan, terampil dan berdaya saing Optimalisas i revitalisasi dan penataan kawasan pasar	asn		264.456.200,00	DINAS PENGENDALIAN PENDUDUK DAN KELUARGA BERENCANA
	2.14.01.2.07	Pengadaan Barang Milik Daerah Penunjang Urusan Pemerintah Daerah	Persentase Barang Milik Daerah Penunjang Urusan Pemerintah Daerah	-			100 %	0,00			Meningkatk an Sumber Daya Manusia Yang Berkualitas Dan Berdaya Saing	Meningkatk an kualitas Sumber Daya Manusia yang sehat, berpengeta huan, terampil dan berdaya saing Optimalisas i revitalisasi dan penataan kawasan pasar	asn	-	0,00	DINAS PENGENDALIAN PENDUDUK DAN KELUARGA BERENCANA
	2.14.01.2.07.0005	Pengadaan Mebel														
			Jumlah Paket Mebel yang Disediakan				0 Unit	0,00	Kota Solok, Semua Kecamatan, Semua Kel/Desa	DANA TRANSFER UMUM-DANA ALOKASI UMUM	Meningkatk an Sumber Daya Manusia Yang Berkualitas Dan Berdaya Saing	Meningkatk an kualitas Sumber Daya Manusia yang sehat, berpengeta huan, terampil dan berdaya saing Optimalisas i revitalisasi dan penataan kawasan pasar	asn		0,00	DINAS PENGENDALIAN PENDUDUK DAN KELUARGA BERENCANA
	2.14.01.2.07.0010	Pengadaan Sarana dan Prasarana Gedung Kantor atau Bangunan Lainnya														

NO	KODE	URUSAN / BIDANG URUSAN / PROGRAM / KEGIATAN / SUB KEGIATAN	INDIKATOR PROGRAM / KEGIATAN / SUB KEGIATAN	TARGET AKHIR PERIODE RENSTRA OPD	REALISASI CAPAIAN RENJA OPD TAHUN 2022	PRAKIRAAN CAPAIAN TARGET RENJA OPD TAHUN 2023	CAPAIAN KINERJA DAN KERANGKA PENDANAAN						KELOMPOK SASARAN	PRAKIRAAN MAJU RENCANA TAHUN 2025		PERANGKAT DAERAH PENANGGUNG JAWAB
							TARGET 2024	PAGU INDIKATIF (Rp)	LOKASI	SUMBER DANA	PRIORITAS			TARGET	PAGU INDIKATIF (Rp)	
											NASIONAL	DAERAH				
1	2	3	4	5	6	7	8	9	10	11	12	13	14	15	16	17
			Jumlah Unit Sarana dan Prasarana Gedung Kantor atau Bangunan Lainnya yang Disediakan				0 Unit	0,00	Kota Solok, Semua Kecamatan, Semua Kel/Desa	DANA TRANSFER UMUM-DANA ALOKASI UMUM	Meningkatkan Sumber Daya Manusia Yang Berkualitas Dan Berdaya Saing	Meningkatkan kualitas Sumber Daya Manusia yang sehat, berpengetahuan, terampil dan berdayasaing Optimalisasi revitalisasi dan penataan kawasan pasar	asn		0,00	DINAS PENGENDALIAN PENDUDUK DAN KELUARGA BERENCANA
	2.14.01.2.08	Penyediaan Jasa Penunjang Urusan Pemerintahan Daerah	Cakupan Jasa Penunjang Operasional Kantor	-			100 %	325.877.924,00			Meningkatkan Sumber Daya Manusia Yang Berkualitas Dan Berdaya Saing	Meningkatkan kualitas Sumber Daya Manusia yang sehat, berpengetahuan, terampil dan berdayasaing Optimalisasi revitalisasi dan penataan kawasan pasar	asn	-	325.877.839,00	DINAS PENGENDALIAN PENDUDUK DAN KELUARGA BERENCANA
	2.14.01.2.08.0001	Penyediaan Jasa Surat Menyurat														
			Jumlah Laporan Penyediaan Jasa Surat Menyurat				1 Laporan	560.000,00	Kota Solok, Semua Kecamatan, Semua Kel/Desa	DANA TRANSFER UMUM-DANA ALOKASI UMUM	Meningkatkan Sumber Daya Manusia Yang Berkualitas Dan Berdaya Saing	Meningkatkan kualitas Sumber Daya Manusia yang sehat, berpengetahuan, terampil dan berdayasaing Optimalisasi revitalisasi dan penataan kawasan pasar	asn		560.000,00	DINAS PENGENDALIAN PENDUDUK DAN KELUARGA BERENCANA
	2.14.01.2.08.0002	Penyediaan Jasa Komunikasi, Sumber Daya Air dan Listrik														

NO	KODE	URUSAN / BIDANG URUSAN / PROGRAM / KEGIATAN / SUB KEGIATAN	INDIKATOR PROGRAM / KEGIATAN / SUB KEGIATAN	TARGET AKHIR PERIODE RENSTRA OPD	REALISASI CAPAIAN RENTA OPD TAHUN 2022	PRAKIRAAN CAPAIAN TARGET RENTJ OPD TAHUN 2023	CAPAIAN KINERJA DAN KERANGKA PENDANAAN						KELOMPOK SASARAN	PRAKIRAAN MAJU RENCANA TAHUN 2025		PERANGKAT DAERAH PENANGGUNG JAWAB
							TARGET 2024	PAGU INDIKATIF (Rp)	LOKASI	SUMBER DANA	PRIORITAS			TARGET	PAGU INDIKATIF (Rp)	
											NASIONAL	DAERAH				
1	2	3	4	5	6	7	8	9	10	11	12	13	14	15	16	17
			Jumlah Laporan Penyediaan Jasa Komunikasi, Sumber Daya Air dan Listrik yang Disediakan				36 Laporan	72.747.924,00	Kota Solok, Semua Kecamatan, Semua Kel/Desa	DANA TRANSFER UMUM-DANA ALOKASI UMUM	Meningkatkan Sumber Daya Manusia Yang Berkualitas Dan Berdayasaing	Meningkatkan kualitas Sumber Daya Manusia yang sehat, berpengetahuan, terampil dan berdayasaing Optimalisasi revitalisasi dan penataan kawasan pasar	asn		72.747.839,00	DINAS PENGENDALIAN PENDUDUK DAN KELUARGA BERENCANA
	2.14.01.2.08.0004	Penyediaan Jasa Pelayanan Umum Kantor														
			Jumlah Laporan Penyediaan Jasa Pelayanan Umum Kantor yang Disediakan				12 Laporan	252.570.000,00	Kota Solok, Semua Kecamatan, Semua Kel/Desa	DANA TRANSFER UMUM-DANA ALOKASI UMUM	Meningkatkan Sumber Daya Manusia Yang Berkualitas Dan Berdayasaing	Meningkatkan kualitas Sumber Daya Manusia yang sehat, berpengetahuan, terampil dan berdayasaing Optimalisasi revitalisasi dan penataan kawasan pasar	asn		252.570.000,00	DINAS PENGENDALIAN PENDUDUK DAN KELUARGA BERENCANA
	2.14.01.2.09	Pemeliharaan Barang Milik Daerah Penunjang Urusan Pemerintahan Daerah	Persentase Pemeliharaan Barang Milik Daerah	-			100 %	285.085.000,00			Meningkatkan Sumber Daya Manusia Yang Berkualitas Dan Berdayasaing	Meningkatkan kualitas Sumber Daya Manusia yang sehat, berpengetahuan, terampil dan berdayasaing Optimalisasi revitalisasi dan penataan kawasan pasar	asn	-	356.948.000,00	DINAS PENGENDALIAN PENDUDUK DAN KELUARGA BERENCANA
	2.14.01.2.09.0002	Penyediaan Jasa Pemeliharaan, Biaya Pemeliharaan, Pajak dan Perizinan Kendaraan Dinas Operasional atau Lapangan														

NO	KODE	URUSAN / BIDANG URUSAN / PROGRAM / KEGIATAN / SUB KEGIATAN	INDIKATOR PROGRAM / KEGIATAN / SUB KEGIATAN	TARGET AKHIR PERIODE RENSTRA OPD	REALISASI CAPAIAN RENJA OPD TAHUN 2022	PRAKIRAAN CAPAIAN TARGET RENJA OPD TAHUN 2023	CAPAIAN KINERJA DAN KERANGKA PENDANAAN						KELOMPOK SASARAN	PRAKIRAAN MAJU RENCANA TAHUN 2025		PERANGKAT DAERAH PENANGGUNG JAWAB
							TARGET 2024	PAGU INDIKATIF (Rp)	LOKASI	SUMBER DANA	PRIORITAS			TARGET	PAGU INDIKATIF (Rp)	
											NASIONAL	DAERAH				
1	2	3	4	5	6	7	8	9	10	11	12	13	14	15	16	17
			Jumlah Kendaraan Dinas Operasional atau Lapangan yang Dipelihara dan dibayarkan Pajak dan Perizinannya				43 Unit	271.235.000,00	Kota Solok, Semua Kecamatan, Semua Kel/Desa	DANA TRANSFER UMUM-DANA ALOKASI UMUM	Meningkatk an Sumber Daya Manusia Yang Berkualitas Dan Berdaya Saing	Meningkatk an kualitas Sumber Daya Manusia yang sehat, berpengeta huan, terampil dan berdaya saing Optimalisas i revitalisasi dan penataan kawasan pasar	asn		311.235.000,00	DINAS PENGENDALIAN PENDUDUK DAN KELUARGA BERENCANA
	2.14.01.2.09.0009	Pemeliharaan/Rehabilitasi Gedung Kantor dan Bangunan Lainnya														
			Jumlah Gedung Kantor dan Bangunan Lainnya yang Dipelihara/Direhabilitasi				0 Unit	0,00	Kota Solok, Semua Kecamatan, Semua Kel/Desa	DANA TRANSFER UMUM-DANA ALOKASI UMUM	Meningkatk an Sumber Daya Manusia Yang Berkualitas Dan Berdaya Saing	Meningkatk an kualitas Sumber Daya Manusia yang sehat, berpengeta huan, terampil dan berdaya saing Optimalisas i revitalisasi dan penataan kawasan pasar	asn		0,00	DINAS PENGENDALIAN PENDUDUK DAN KELUARGA BERENCANA
	2.14.01.2.09.0011	Pemeliharaan/Rehabilitasi Sarana dan Prasarana Pendukung Gedung Kantor atau Bangunan Lainnya														
			Jumlah Sarana dan Prasarana Pendukung Gedung Kantor atau Bangunan Lainnya yang Dipelihara/Direhabilitasi				22 Unit	13.850.000,00	Kota Solok, Semua Kecamatan, Semua Kel/Desa	DANA TRANSFER UMUM-DANA ALOKASI UMUM	Meningkatk an Sumber Daya Manusia Yang Berkualitas Dan Berdaya Saing	Meningkatk an kualitas Sumber Daya Manusia yang sehat, berpengeta huan, terampil dan berdaya saing Optimalisas i revitalisasi dan penataan kawasan pasar	asn		45.713.000,00	DINAS PENGENDALIAN PENDUDUK DAN KELUARGA BERENCANA
2.	2.14.02	PROGRAM PENGENDALIAN PENDUDUK	Cakupan PUS yang ingin ber KB tidak terpenuhi (unmeet need) Persentase Tingkat Putus Pakai Kontrasepsi (DO)	69 % 7.5 %			9.9 % 8 %	134.000.000,00						69 % 7.5 %	203.885.000,00	

NO	KODE	URUSAN / BIDANG URUSAN / PROGRAM / KEGIATAN / SUB KEGIATAN	INDIKATOR PROGRAM / KEGIATAN / SUB KEGIATAN	TARGET AKHIR PERIODE RENSTRA OPD	REALISASI CAPAIAN RENJA OPD TAHUN 2022	PRAKIRAAN CAPAIAN TARGET RENJA OPD TAHUN 2023	CAPAIAN KINERJA DAN KERANGKA PENDANAAN						KELOMPOK SASARAN	PRAKIRAAN MAJU RENCANA TAHUN 2025		PERANGKAT DAERAH PENANGGUNG JAWAB
							TARGET 2024	PAGU INDIKATIF (Rp)	LOKASI	SUMBER DANA	PRIORITAS			TARGET	PAGU INDIKATIF (Rp)	
											NASIONAL	DAERAH				
1	2	3	4	5	6	7	8	9	10	11	12	13	14	15	16	17
	2.14.02.2.01	Pemaduan dan Sinkronisasi Kebijakan Pemerintah Daerah Provinsi dengan Pemerintah Daerah Kabupaten/Kota dalam rangka Pengendalian Kuantitas Penduduk	<i>Persentase Ketepatan Data dan Peloporan Database KKBPK</i>	-			80 %	28.149.800,00			-	Meningkatk an kualitas Sumber Daya Manusia yang sehat, berpengeta huan, terampil dan berdaya saing Optimalisas i revitalisasi dan penataan kawasan pasar	Masyarakat	-	86.261.000,00	DINAS PENGENDALIAN PENDUDUK DAN KELUARGA BERENCANA
	2.14.02.2.01.0004	Pelaksanaan Survei/Pendataan Indeks Pengetahuan Masyarakat tentang Kependudukan														
			<i>Jumlah Survei/Pendataan Indeks Pengetahuan Masyarakat tentang Kependudukan</i>				1 Dokumen	18.683.500,00	Kota Solok, Semua Kecamatan, Semua Kel/Desa	DANA TRANSFER UMUM-DANA ALOKASI UMUM	-	Meningkatk an kualitas Sumber Daya Manusia yang sehat, berpengeta huan, terampil dan berdaya saing Optimalisas i revitalisasi dan penataan kawasan pasar	Masyarakat		58.407.000,00	DINAS PENGENDALIAN PENDUDUK DAN KELUARGA BERENCANA
	2.14.02.2.01.0007	Penyediaan dan Pengembangan Materi Pendidikan Kependudukan Jalur Pendidikan Formal Sesuai Isu Lokal Kabupaten/Kota														
			<i>Jumlah Dokumen Penyediaan dan Pengembangan Materi Pendidikan Kependudukan Jalur Pendidikan Formal Sesuai Isu Lokal Kabupaten/Kota</i>				1 Dokumen	9.466.300,00	Kota Solok, Semua Kecamatan, Semua Kel/Desa	DANA TRANSFER UMUM-DANA ALOKASI UMUM	Meningkatk an Sumber Daya Manusia Yang Berkualitas Dan Berdaya Saing	Meningkatk an kualitas Sumber Daya Manusia yang sehat, berpengeta huan, terampil dan berdaya saing Optimalisas i revitalisasi dan penataan kawasan pasar	Masyarakat		27.854.000,00	DINAS PENGENDALIAN PENDUDUK DAN KELUARGA BERENCANA

NO	KODE	URUSAN / BIDANG URUSAN / PROGRAM / KEGIATAN / SUB KEGIATAN	INDIKATOR PROGRAM / KEGIATAN / SUB KEGIATAN	TARGET AKHIR PERIODE RENSTRA OPD	REALISASI CAPAIAN RENJA OPD TAHUN 2022	PRAKIRAAN CAPAIAN TARGET RENJA OPD TAHUN 2023	CAPAIAN KINERJA DAN KERANGKA PENDANAAN						KELOMPOK SASARAN	PRAKIRAAN MAJU RENCANA TAHUN 2025		PERANGKAT DAERAH PENANGGUNG JAWAB
							TARGET 2024	PAGU INDIKATIF (Rp)	LOKASI	SUMBER DANA	PRIORITAS			TARGET	PAGU INDIKATIF (Rp)	
											NASIONAL	DAERAH				
1	2	3	4	5	6	7	8	9	10	11	12	13	14	15	16	17
	2.14.02.2.02	Pemetaan Perkiraan Pengendalian Penduduk Cakupan Daerah Kabupaten/Kota	Jumlah sekolah aktif program Sekolah Siaga Kependudukan (SSK)	-			7 Sekolah	105.850.200,00			Meningkatk an Sumber Daya Manusia Yang Berkualitas Dan Berdaya Saing	Meningkatk an kualitas Sumber Daya Manusia yang sehat, berpengeta huan, terampil dan berdaya saing Optimalisas i revitalisasi dan penataan kawasan pasar	Masyarakat	-	117.624.000,00	DINAS PENGENDALIAN PENDUDUK DAN KELUARGA BERENCANA
	2.14.02.2.02.0002	Penyediaan dan Pengolahan Data Kependudukan														
			Jumlah Dokumen Penyediaan dan Pengolahan Data Kependudukan				1 Dokumen	21.850.200,00	Kota Solok, Semua Kecamatan, Semua Kel/Desa	DANA TRANSFER UMUM-DANA ALOKASI UMUM	Meningkatk an Sumber Daya Manusia Yang Berkualitas Dan Berdaya Saing	Meningkatk an kualitas Sumber Daya Manusia yang sehat, berpengeta huan, terampil dan berdaya saing Optimalisas i revitalisasi dan penataan kawasan pasar	Masyarakat		33.624.000,00	DINAS PENGENDALIAN PENDUDUK DAN KELUARGA BERENCANA
	2.14.02.2.02.0009	Pembinaan dan Pengawasan Penyelenggaraan Sistem Informasi Keluarga														
			Jumlah Laporan Pembinaan dan Pengawasan Penyelenggaraan Sistem Informasi Keluarga				12 Laporan	64.920.000,00	Kota Solok, Semua Kecamatan, Semua Kel/Desa	DANA TRANSFER KHUSUS-DANA ALOKASI KHUSUS NON FISIK	Meningkatk an Sumber Daya Manusia Yang Berkualitas Dan Berdaya Saing	Meningkatk an kualitas Sumber Daya Manusia yang sehat, berpengeta huan, terampil dan berdaya saing Optimalisas i revitalisasi dan penataan kawasan pasar	Masyarakat		64.920.000,00	DINAS PENGENDALIAN PENDUDUK DAN KELUARGA BERENCANA
	2.14.02.2.02.0012	Pencatatan dan Pengumpulan Data Keluarga														

NO	KODE	URUSAN / BIDANG URUSAN / PROGRAM / KEGIATAN / SUB KEGIATAN	INDIKATOR PROGRAM / KEGIATAN / SUB KEGIATAN	TARGET AKHIR PERIODE RENSTRA OPD	REALISASI CAPAIAN RENJA OPD TAHUN 2022	PRAKIRAAN CAPAIAN TARGET RENJA OPD TAHUN 2023	CAPAIAN KINERJA DAN KERANGKA PENDANAAN						KELOMPOK SASARAN	PRAKIRAAN MAJU RENCANA TAHUN 2025		PERANGKAT DAERAH PENANGGUNG JAWAB
							TARGET 2024	PAGU INDIKATIF (Rp)	LOKASI	SUMBER DANA	PRIORITAS			TARGET	PAGU INDIKATIF (Rp)	
											NASIONAL	DAERAH				
1	2	3	4	5	6	7	8	9	10	11	12	13	14	15	16	17
			<i>Jumlah Laporan Pencatatan dan Pengumpulan Data Keluarga</i>				12 Laporan	7.800.000,00	Kota Solok, Semua Kecamatan, Semua Kel/Desa	DANA TRANSFER KHUSUS-DANA ALOKASI KHUSUS NON FISIK	Meningkatk an Sumber Daya Manusia Yang Berkualitas Dan Berdaya Saing	Meningkatk an kualitas Sumber Daya Manusia yang sehat, berpengeta huan, terampil dan berdaya saing Optimalisas i revitalisasi dan penataan kawasan pasar	Masyarakat		7.800.000,00	DINAS PENGENDALIAN PENDUDUK DAN KELUARGA BERENCANA
	2.14.02.2.02.0013	Pengolahan dan Pelaporan Data Pengendalian Lapangan dan Pelayanan KB														
			<i>Jumlah Dokumen Pengolahan dan Pelaporan Data Pengendalian Lapangan dan Pelayanan KB</i>				12 Dokumen	11.280.000,00	Kota Solok, Semua Kecamatan, Semua Kel/Desa	DANA TRANSFER KHUSUS-DANA ALOKASI KHUSUS NON FISIK	Meningkatk an Sumber Daya Manusia Yang Berkualitas Dan Berdaya Saing	Meningkatk an kualitas Sumber Daya Manusia yang sehat, berpengeta huan, terampil dan berdaya saing Optimalisas i revitalisasi dan penataan kawasan pasar	Masyarakat		11.280.000,00	DINAS PENGENDALIAN PENDUDUK DAN KELUARGA BERENCANA
3.	2.14.03	PROGRAM PEMBINAAN KELUARGA BERENCANA (KB)	<i>Persentase Penggunaan Kontrasepsi Jangka Panjang Persentase Peserta KB Baru</i>	95.75 % 49.75 %			49.6 % 95.65 %	1.062.524.250,00						95.75 % 49.75 %	918.592.055,00	
	2.14.03.2.01	Pelaksanaan Advokasi, Komunikasi, Informasi dan Edukasi (KIE) Pengendalian Penduduk dan KB Sesuai Kearifan Budaya Lokal	<i>Persentase Masyarakat yang terpapar isi pesan Program KKBPK (advokasi dan KIE) Persentase PUS yang diberikan KIE (Komunikasi Informasi Edukasi)</i>	-			74 % 77 %	476.641.000,00			Meningkatk an Sumber Daya Manusia Yang Berkualitas Dan Berdaya Saing	Meningkatk an kualitas Sumber Daya Manusia yang sehat, berpengeta huan, terampil dan berdaya saing Optimalisas i revitalisasi dan penataan kawasan pasar	Masyarakat	-	475.641.955,00	DINAS PENGENDALIAN PENDUDUK DAN KELUARGA BERENCANA
	2.14.03.2.01.0008	Pengendalian Program KKBPK														

NO	KODE	URUSAN / BIDANG URUSAN / PROGRAM / KEGIATAN / SUB KEGIATAN	INDIKATOR PROGRAM / KEGIATAN / SUB KEGIATAN	TARGET AKHIR PERIODE RENSTRA OPD	REALISASI CAPAIAN RENJA OPD TAHUN 2022	PRAKIRAAN CAPAIAN TARGET RENJA OPD TAHUN 2023	CAPAIAN KINERJA DAN KERANGKA PENDANAAN						KELOMPOK SASARAN	PRAKIRAAN MAJU RENCANA TAHUN 2025		PERANGKAT DAERAH PENANGGUNG JAWAB
							TARGET 2024	PAGU INDIKATIF (Rp)	LOKASI	SUMBER DANA	PRIORITAS			TARGET	PAGU INDIKATIF (Rp)	
											NASIONAL	DAERAH				
1	2	3	4	5	6	7	8	9	10	11	12	13	14	15	16	17
			Jumlah Laporan Hasil Pengendalian Program KKBPk				12 Laporan	80.000.000,00	Kota Solok, Semua Kecamatan, Semua Kel/Desa	DANA TRANSFER KHUSUS-DANA ALOKASI KHUSUS NON FISIK	Meningkatk an Sumber Daya Manusia Yang Berkualitas Dan Berdaya Saing	Meningkatk an kualitas Sumber Daya Manusia yang sehat, berpengeta huan, terampil dan berdaya saing Optimalisas i revitalisasi dan penataan kawasan pasar	Masyarakat		80.000.000,00	DINAS PENGENDALIAN PENDUDUK DAN KELUARGA BERENCANA
	2.14.03.2.01.0010	Pengelolaan Operasional dan Sarana di Balai Penyuluhan Bangsa Kencana														
			Jumlah Laporan Hasil Pengelolaan Operasional dan Sarana di Balai Penyuluhan Bangsa Kencana (Pembangunan Keluarga, Kependudukan, dan Keluarga Berencana)				12 Laporan	128.148.000,00	Kota Solok, Semua Kecamatan, Semua Kel/Desa	DANA TRANSFER UMUM-DANA ALOKASI UMUM, DANA TRANSFER KHUSUS-DANA ALOKASI KHUSUS NON FISIK	Meningkatk an Sumber Daya Manusia Yang Berkualitas Dan Berdaya Saing	Meningkatk an kualitas Sumber Daya Manusia yang sehat, berpengeta huan, terampil dan berdaya saing Optimalisas i revitalisasi dan penataan kawasan pasar	Masyarakat		35.600.202,00	DINAS PENGENDALIAN PENDUDUK DAN KELUARGA BERENCANA
	2.14.03.2.01.0011	Pelaksanaan Mekanisme Operasional Program Bangsa Kencana melalui Rapat Koordinasi Kecamatan (Rakorcam), Rapat Koordinasi Desa (Rakordes), dan Mini Lokakarya (Minilok)														
			Jumlah Laporan Mekanisme Operasional Program Bangga Kencana (Pembangunan Keluarga, Kependudukan, dan Keluarga Berencana) Melalui Rapat Koordinasi Kecamatan (Rakorcam), Rapat Koordinasi Desa (Rakordes), dan Mini Lokakarya (Minilok)				12 Laporan	26.000.000,00	Kota Solok, Semua Kecamatan, Semua Kel/Desa	DANA TRANSFER KHUSUS-DANA ALOKASI KHUSUS NON FISIK	Meningkatk an Sumber Daya Manusia Yang Berkualitas Dan Berdaya Saing	Meningkatk an kualitas Sumber Daya Manusia yang sehat, berpengeta huan, terampil dan berdaya saing Optimalisas i revitalisasi dan penataan kawasan pasar	Masyarakat		26.000.000,00	DINAS PENGENDALIAN PENDUDUK DAN KELUARGA BERENCANA
	2.14.03.2.01.0012	Promosi dan KIE Program Bangsa Kencana Melalui Media Massa Cetak dan Elektronik serta Media Luar Ruang														

NO	KODE	URUSAN / BIDANG URUSAN / PROGRAM / KEGIATAN / SUB KEGIATAN	INDIKATOR PROGRAM / KEGIATAN / SUB KEGIATAN	TARGET AKHIR PERIODE RENSTRA OPD	REALISASI CAPAIAN RENJA OPD TAHUN 2022	PRAKIRAAN CAPAIAN TARGET RENJA OPD TAHUN 2023	CAPAIAN KINERJA DAN KERANGKA PENDANAAN						KELOMPOK SASARAN	PRAKIRAAN MAJU RENCANA TAHUN 2025		PERANGKAT DAERAH PENANGGUNG JAWAB
							TARGET 2024	PAGU INDIKATIF (Rp)	LOKASI	SUMBER DANA	PRIORITAS			TARGET	PAGU INDIKATIF (Rp)	
											NASIONAL	DAERAH				
1	2	3	4	5	6	7	8	9	10	11	12	13	14	15	16	17
			Jumlah Dokumen Promosi dan KIE Program Bangga Kencana (Pembangunan Keluarga, Kependudukan, dan Keluarga Berencana) Melalui Media Massa Cetak dan Elektronik serta Media Luar Ruang				12 Dokumen	149.993.000,00	Kota Solok, Semua Kecamatan, Semua Kel/Desa	DANA TRANSFER KHUSUS-DANA ALOKASI KHUSUS FISIK	Meningkatk an Sumber Daya Manusia Yang Berkualitas Dan Berdaya Saing	Meningkatk an kualitas Sumber Daya Manusia yang sehat, berpengeta huan, terampil dan berdaya saing Optimalisas i revitalisasi dan penataan kawasan pasar	Masyarakat		149.993.000,00	DINAS PENGENDALIAN PENDUDUK DAN KELUARGA BERENCANA
	2.14.03.2.01.0013	Komunikasi, Informasi dan Edukasi (KIE) ProgramBangga Kencana sesuai Kearifan Budaya Lokal														
			Jumlah Komunikasi, Informasi dan Edukasi (KIE) Program Bangga Kencana (Pembangunan Keluarga, Kependudukan, dan Keluarga Berencana) sesuai Kearifan Budaya Lokal yang dilaksanakan				2 Dokumen	12.500.000,00	Kota Solok, Semua Kecamatan, Semua Kel/Desa	DANA TRANSFER UMUM-DANA ALOKASI UMUM	Meningkatk an Sumber Daya Manusia Yang Berkualitas Dan Berdaya Saing	Meningkatk an kualitas Sumber Daya Manusia yang sehat, berpengeta huan, terampil dan berdaya saing Optimalisas i revitalisasi dan penataan kawasan pasar	Masyarakat		104.048.753,00	DINAS PENGENDALIAN PENDUDUK DAN KELUARGA BERENCANA
	2.14.03.2.01.0014	Advokasi Program Bangga kencana oleh pokja advokasi kepada Stakeholders dan Mitra Kerja														
			Jumlah Organisasi yang Mendapatkan Advokasi Program Bangga Kencana (Pembangunan Keluarga, Kependudukan, dan Keluarga Berencana) kepada Stakeholders dan Mitra Kerja				13 Organisasi	80.000.000,00	Kota Solok, Semua Kecamatan, Semua Kel/Desa	DANA TRANSFER KHUSUS-DANA ALOKASI KHUSUS NON FISIK	Meningkatk an Sumber Daya Manusia Yang Berkualitas Dan Berdaya Saing	Meningkatk an kualitas Sumber Daya Manusia yang sehat, berpengeta huan, terampil dan berdaya saing Optimalisas i revitalisasi dan penataan kawasan pasar	Masyarakat		80.000.000,00	DINAS PENGENDALIAN PENDUDUK DAN KELUARGA BERENCANA

NO	KODE	URUSAN / BIDANG URUSAN / PROGRAM / KEGIATAN / SUB KEGIATAN	INDIKATOR PROGRAM / KEGIATAN / SUB KEGIATAN	TARGET AKHIR PERIODE RENSTRA OPD	REALISASI CAPAIAN RENJA OPD TAHUN 2022	PRAKIRAAN CAPAIAN TARGET RENJA OPD TAHUN 2023	CAPAIAN KINERJA DAN KERANGKA PENDANAAN						KELOMPOK SASARAN	PRAKIRAAN MAJU RENCANA TAHUN 2025		PERANGKAT DAERAH PENANGGUNG JAWAB
							TARGET 2024	PAGU INDIKATIF (Rp)	LOKASI	SUMBER DANA	PRIORITAS			TARGET	PAGU INDIKATIF (Rp)	
											NASIONAL	DAERAH				
1	2	3	4	5	6	7	8	9	10	11	12	13	14	15	16	17
	2.14.03.2.02	Pendayagunaan Tenaga Penyuluh KB/Petugas Lapangan KB (PKB/PLKB)	<i>Persentase kader yang terampil Persentase penyuluh yang terampil</i>	-			75 % 100 %	38.619.000,00			Meningkatk an Sumber Daya Manusia Yang Berkualitas Dan Berdaya Saing	Meningkatk an kualitas Sumber Daya Manusia yang sehat, berpengeta huan, terampil dan berdaya saing Optimalisas i revitalisasi dan penataan kawasan pasar	PKB, Kader PPKBD, dan Sub PPKBD	-	38.497.900,00	DINAS PENGENDALIAN PENDUDUK DAN KELUARGA BERENCANA
	2.14.03.2.02.0004	Penggerakan Kader Institusi Masyarakat Pedesaan (IMP)														
			<i>Jumlah Kader yang Mengikuti Penggerakan Kader Institusi Masyarakat Pedesaan (IMP)</i>				144 Orang	26.118.900,00	Kota Solok, Semua Kecamatan, Semua Kel/Desa	DANA TRANSFER UMUM-DANA ALOKASI UMUM	Meningkatk an Sumber Daya Manusia Yang Berkualitas Dan Berdaya Saing	Meningkatk an kualitas Sumber Daya Manusia yang sehat, berpengeta huan, terampil dan berdaya saing Optimalisas i revitalisasi dan penataan kawasan pasar	PKB, Kader PPKBD, dan Sub PPKBD		26.118.900,00	DINAS PENGENDALIAN PENDUDUK DAN KELUARGA BERENCANA
	2.14.03.2.02.0006	Fasilitasi Pelaksanaan Penyuluhan, Penggerakan, Pelayanan dan Pengembangan Program Bangga Kencana untuk Petugas Keluarga Berencana/Penyuluh Lapangan Keluarga Berencana (PKB/PLKB)														
			<i>Jumlah Laporan Hasil Penguatan Pelaksanaan Penyuluhan, Penggerakan, Pelayanan dan Pengembangan Program Bangga Kencana (Pembangunan Keluarga, Kependudukan, dan Keluarga Berencana) untuk Petugas Keluarga Berencana/Penyuluh Lapangan Keluarga Berencana (PKB/PLKB)</i>				1 Laporan	12.500.100,00	Kota Solok, Semua Kecamatan, Semua Kel/Desa	DANA TRANSFER UMUM-DANA ALOKASI UMUM	Meningkatk an Sumber Daya Manusia Yang Berkualitas Dan Berdaya Saing	Meningkatk an kualitas Sumber Daya Manusia yang sehat, berpengeta huan, terampil dan berdaya saing Optimalisas i revitalisasi dan penataan kawasan pasar	PKB, Kader PPKBD, dan Sub PPKBD		12.379.000,00	DINAS PENGENDALIAN PENDUDUK DAN KELUARGA BERENCANA

NO	KODE	URUSAN / BIDANG URUSAN / PROGRAM / KEGIATAN / SUB KEGIATAN	INDIKATOR PROGRAM / KEGIATAN / SUB KEGIATAN	TARGET AKHIR PERIODE RENSTRA OPD	REALISASI CAPAIAN RENJA OPD TAHUN 2022	PRAKIRAAN CAPAIAN TARGET RENJA OPD TAHUN 2023	CAPAIAN KINERJA DAN KERANGKA PENDANAAN						KELOMPOK SASARAN	PRAKIRAAN MAJU RENCANA TAHUN 2025		PERANGKAT DAERAH PENANGGUNG JAWAB
							TARGET 2024	PAGU INDIKATIF (Rp)	LOKASI	SUMBER DANA	PRIORITAS			TARGET	PAGU INDIKATIF (Rp)	
											NASIONAL	DAERAH				
1	2	3	4	5	6	7	8	9	10	11	12	13	14	15	16	17
			Jumlah Orang yang Mengikuti Pembinaan Pasca Pelayanan bagi Peserta KB				0 Orang	0,00	Kota Solok, Semua Kecamatan, Semua Kel/Desa	DANA TRANSFER UMUM-DANA ALOKASI UMUM	Meningkatkan Sumber Daya Manusia Yang Berkualitas Dan Berdaya Saing	Meningkatkan kualitas Sumber Daya Manusia yang sehat, berpengetahuan, terampil dan berdaya saing Optimalisasi revitalisasi dan penataan kawasan pasar	Akseptor		0,00	DINAS PENGENDALIAN PENDUDUK DAN KELUARGA BERENCANA
	2.14.03.2.03.0008	Pembinaan Pelayanan Keluarga Berencana dan Kesehatan Reproduksi di Fasilitas Kesehatan Termasuk Jaringan dan Jejaringnya														
			Jumlah Laporan Hasil Pembinaan Pelayanan Keluarga Berencana dan Kesehatan Reproduksi di Fasilitas Kesehatan Termasuk Jaringan dan Jejaringnya				12 Laporan	20.700.000,00	Kota Solok, Semua Kecamatan, Semua Kel/Desa	DANA TRANSFER KHUSUS-DANA ALOKASI KHUSUS NON FISIK	Meningkatkan Sumber Daya Manusia Yang Berkualitas Dan Berdaya Saing	Meningkatkan kualitas Sumber Daya Manusia yang sehat, berpengetahuan, terampil dan berdaya saing Optimalisasi revitalisasi dan penataan kawasan pasar	Akseptor		20.700.000,00	DINAS PENGENDALIAN PENDUDUK DAN KELUARGA BERENCANA
	2.14.03.2.03.0013	Peningkatan Kesertaan KB Pria														
			Jumlah Akseptor yang Mendapat Peningkatan Kesetaraan KB Pria				30 Orang	11.615.000,00	Kota Solok, Semua Kecamatan, Semua Kel/Desa	DANA TRANSFER UMUM-DANA ALOKASI UMUM	Meningkatkan Sumber Daya Manusia Yang Berkualitas Dan Berdaya Saing	Meningkatkan kualitas Sumber Daya Manusia yang sehat, berpengetahuan, terampil dan berdaya saing Optimalisasi revitalisasi dan penataan kawasan pasar	Akseptor		45.500.000,00	DINAS PENGENDALIAN PENDUDUK DAN KELUARGA BERENCANA
	2.14.03.2.03.0016	Promosi dan Konseling KB Pasca Persalinan														

NO	KODE	URUSAN / BIDANG URUSAN / PROGRAM / KEGIATAN / SUB KEGIATAN	INDIKATOR PROGRAM / KEGIATAN / SUB KEGIATAN	TARGET AKHIR PERIODE RENSTRA OPD	REALISASI CAPAIAN RENJA OPD TAHUN 2022	PRAKIRAAN CAPAIAN TARGET RENJA OPD TAHUN 2023	CAPAIAN KINERJA DAN KERANGKA PENDANAAN						KELOMPOK SASARAN	PRAKIRAAN MAJU RENCANA TAHUN 2025		PERANGKAT DAERAH PENANGGUNG JAWAB
							TARGET 2024	PAGU INDIKATIF (Rp)	LOKASI	SUMBER DANA	PRIORITAS			TARGET	PAGU INDIKATIF (Rp)	
											NASIONAL	DAERAH				
1	2	3	4	5	6	7	8	9	10	11	12	13	14	15	16	17
			<i>Jumlah orang yang mengikuti Promosi dan Konseling KB Pasca Persalinan</i>				0 Orang	0,00	Kota Solok, Semua Kecamatan, Semua Kel/Desa	DANA TRANSFER UMUM-DANA ALOKASI UMUM	Meningkatkan Sumber Daya Manusia Yang Berkualitas Dan Berdaya Saing	Meningkatkan kualitas Sumber Daya Manusia yang sehat, berpengetahuan, terampil dan berdaya saing Optimalisasi revitalisasi dan penataan kawasan pasar	Akseptor		0,00	DINAS PENGENDALIAN PENDUDUK DAN KELUARGA BERENCANA
	2.14.03.2.04	Pemberdayaan dan Peningkatan Peran Serta Organisasi Kemasyarakatan Tingkat Daerah Kabupaten/Kota dalam Pelaksanaan Pelayanan dan Pembinaan Kesertaan Ber-KB	<i>Persentase Pembiayaan Program Kependudukan, Keluarga Berencana dan Pembangunan Keluarga Melalui APBD dan APBDes</i>	-			64 %	82.178.900,00			Meningkatkan Sumber Daya Manusia Yang Berkualitas Dan Berdaya Saing	Meningkatkan kualitas Sumber Daya Manusia yang sehat, berpengetahuan, terampil dan berdaya saing Optimalisasi revitalisasi dan penataan kawasan pasar	Akseptor	-	124.662.800,00	DINAS PENGENDALIAN PENDUDUK DAN KELUARGA BERENCANA
	2.14.03.2.04.0001	Penguatan Peran Serta Organisasi Kemasyarakatan dan Mitra Kerja Lainnya dalam Pelaksanaan Pelayanan dan Pembinaan Kesertaan Ber-KB														
			<i>Jumlah Organisasi yang Mendapatkan Penguatan Peran Serta Organisasi Kemasyarakatan dan Mitra Kerja Lainnya dalam Pelaksanaan Pelayanan dan Pembinaan Kesertaan Ber-KB</i>				4 Organisasi	26.679.000,00	Kota Solok, Semua Kecamatan, Semua Kel/Desa	DANA TRANSFER UMUM-DANA ALOKASI UMUM	Meningkatkan Sumber Daya Manusia Yang Berkualitas Dan Berdaya Saing	Meningkatkan kualitas Sumber Daya Manusia yang sehat, berpengetahuan, terampil dan berdaya saing Optimalisasi revitalisasi dan penataan kawasan pasar	Akseptor		69.162.900,00	DINAS PENGENDALIAN PENDUDUK DAN KELUARGA BERENCANA
	2.14.03.2.04.0006	Pelaksanaan dan Pengelolaan Program Bangga Kencana di Kampung Keluarga Berkualitas														

NO	KODE	URUSAN / BIDANG URUSAN / PROGRAM / KEGIATAN / SUB KEGIATAN	INDIKATOR PROGRAM / KEGIATAN / SUB KEGIATAN	TARGET AKHIR PERIODE RENSTRA OPD	REALISASI CAPAIAN RENJA OPD TAHUN 2022	PRAKIRAAN CAPAIAN TARGET RENJA OPD TAHUN 2023	CAPAIAN KINERJA DAN KERANGKA PENDANAAN						KELOMPOK SASARAN	PRAKIRAAN MAJU RENCANA TAHUN 2025		PERANGKAT DAERAH PENANGGUNG JAWAB
							TARGET 2024	PAGU INDIKATIF (Rp)	LOKASI	SUMBER DANA	PRIORITAS			TARGET	PAGU INDIKATIF (Rp)	
											NASIONAL	DAERAH				
1	2	3	4	5	6	7	8	9	10	11	12	13	14	15	16	17
			Jumlah Kampung Keluarga Berkualitas yang mengikuti Pelaksanaan dan Pengelolaan Program Bangga Kencana (Pembangunan Keluarga, Kependudukan, dan Keluarga Berencana)				13 Kampung	55.499.900,00	Kota Solok, Semua Kecamatan, Semua Kel/Desa	DANA TRANSFER KHUSUS-DANA ALOKASI KHUSUS NON FISIK	Meningkatkan Sumber Daya Manusia Yang Berkualitas Dan Berdaya Saing	Meningkatkan kualitas Sumber Daya Manusia yang sehat, berpengetahuan, terampil dan berdaya saing Optimalisasi revitalisasi dan penataan kawasan pasar	Akseptor		55.499.900,00	DINAS PENGENDALIAN PENDUDUK DAN KELUARGA BERENCANA
4.	2.14.04	PROGRAM PEMBERDAYAAN DAN PENINGKATAN KELUARGA SEJAHTERA (KS)	Persentase Tenaga Teknis Yang Terampil Persentase Keluarga Yang Aktif Dalam Kelompok Kegiatan (Tribina, UPPKA)	63 % 80.20 %			57 % 78.8 %	1.664.230.000,00						63 % 80.20 %	1.532.641.650,00	
	2.14.04.2.01	Pelaksanaan Pembangunan Keluarga Melalui Pembinaan Ketahanan dan Kesejahteraan Keluarga	Persentase peningkatan pemahaman kelompok tribina, PIK-R dan UPPKS/UPPKA dalam program ketahanan dan kesejahteraan keluarga Persentase peningkatan sarana pendukung kegiatan kelompok tribina, PIK-R dan UPPKS/UPPKA	-			85.7 % 81 %	1.235.011.200,00			Meningkatkan Sumber Daya Manusia Yang Berkualitas Dan Berdaya Saing	Meningkatkan kualitas Sumber Daya Manusia yang sehat, berpengetahuan, terampil dan berdaya saing Optimalisasi revitalisasi dan penataan kawasan pasar	Masyarakat	-	1.331.422.850,00	DINAS PENGENDALIAN PENDUDUK DAN KELUARGA BERENCANA
	2.14.04.2.01.0018	Pengadaan Sarana Kelompok Kegiatan Ketahanan dan Kesejahteraan Keluarga (BKB, BKR, BKL, PPKS, PIK-R dan Usaha Peningkatan Pendapatan Keluarga Akseptor (UPPKA)														
			Jumlah Unit Sarana Kelompok Kegiatan Ketahanan dan Kesejahteraan Keluarga (BKB, BKR, BKL, PPKS, PIK-R dan Usaha Peningkatan Pendapatan Keluarga Akseptor (UPPKA) yang tersedia				1 Unit	359.888.200,00	Kota Solok, Semua Kecamatan, Semua Kel/Desa	DANA TRANSFER KHUSUS-DANA ALOKASI KHUSUS NON FISIK	Meningkatkan Sumber Daya Manusia Yang Berkualitas Dan Berdaya Saing	Meningkatkan kualitas Sumber Daya Manusia yang sehat, berpengetahuan, terampil dan berdaya saing Optimalisasi revitalisasi dan penataan kawasan pasar	Masyarakat		359.888.200,00	DINAS PENGENDALIAN PENDUDUK DAN KELUARGA BERENCANA
	2.14.04.2.01.0019	Orientasi/Pelatihan Teknis Pelaksana/Kader Ketahanan dan Kesejahteraan Keluarga (BKB, BKR, BKL, PPKS, PIK-R dan Usaha Peningkatan Pendapatan Keluarga Akseptor (UPPKA)														

NO	KODE	URUSAN / BIDANG URUSAN / PROGRAM / KEGIATAN / SUB KEGIATAN	INDIKATOR PROGRAM / KEGIATAN / SUB KEGIATAN	TARGET AKHIR PERIODE RENSTRA OPD	REALISASI CAPAIAN RENJA OPD TAHUN 2022	PRAKIRAAN CAPAIAN TARGET RENJA OPD TAHUN 2023	CAPAIAN KINERJA DAN KERANGKA PENDANAAN						KELOMPOK SASARAN	PRAKIRAAN MAJU RENCANA TAHUN 2025		PERANGKAT DAERAH PENANGGUNG JAWAB
							TARGET 2024	PAGU INDIKATIF (Rp)	LOKASI	SUMBER DANA	PRIORITAS			TARGET	PAGU INDIKATIF (Rp)	
											NASIONAL	DAERAH				
1	2	3	4	5	6	7	8	9	10	11	12	13	14	15	16	17
			Jumlah kader yang mengikuti Orientasi/Pelatihan Teknis Pelaksana/Kader Ketahanan dan Kesejahteraan Keluarga (BKB, BKR, BKL, PPKS, PIK-R dan Pemberdayaan Ekonomi Keluarga/Usaha Peningkatan Pendapatan Keluarga Akseptor (UPPKA)				50 Orang	29.953.000,00	Kota Solok, Semua Kecamatan, Semua Kel/Desa	DANA TRANSFER UMUM-DANA ALOKASI UMUM	Meningkatk an Sumber Daya Manusia Yang Berkualitas Dan Berdaya Saing	Meningkatk an kualitas Sumber Daya Manusia yang sehat, berpengeta huan, terampil dan berdaya saing Optimalisas i revitalisasi dan penataan kawasan pasar	Masyarakat		116.174.650,00	DINAS PENGENDALIAN PENDUDUK DAN KELUARGA BERENCANA
	2.14.04.2.01.0024	Penyediaan Biaya Operasional bagi Pengelola dan Pelaksana (Kader) Ketahanan dan Kesejaheraan Keluarga (BKB, BKR, BKL, PPKS, PIK-R dan Usaha Peningkatan Pendapatan Keluarga Akseptor (UPPKA)														
			Jumlah Kader Pengelola dan Pelaksana (Kader) Ketahanan dan Kesejahteraan Keluarga (BKB, BKR, BKL, PPKS, PIK-R dan Usaha Peningkatan Pendapatan Keluarga Akseptor (UPPKA) yang mendapat biaya operasional kegiatan				1680 Orang	352.800.000,00	Kota Solok, Semua Kecamatan, Semua Kel/Desa	DANA TRANSFER KHUSUS-DANA ALOKASI KHUSUS NON FISIK	Meningkatk an Sumber Daya Manusia Yang Berkualitas Dan Berdaya Saing	Meningkatk an kualitas Sumber Daya Manusia yang sehat, berpengeta huan, terampil dan berdaya saing Optimalisas i revitalisasi dan penataan kawasan pasar	Masyarakat		352.800.000,00	DINAS PENGENDALIAN PENDUDUK DAN KELUARGA BERENCANA
	2.14.04.2.01.0026	Penyediaan Biaya Operasional bagi Kelompok Kegiatan Ketahanan dan Kesejahteraan Keluarga (BKB, BKR, BKL, PPKS, PIK-R dan Usaha Peningkatan Pendapatan Keluarga Akseptor (UPPKA)														
			Jumlah Kelompok Kegiatan Ketahanan dan Kesejahteraan Keluarga (BKB, BKR, BKL, PPKS, PIK-R dan Usaha Peningkatan Pendapatan Keluarga Akseptor (UPPKA) yang mendapat biaya operasional kegiatan				528 Kelompok	492.370.000,00	Kota Solok, Semua Kecamatan, Semua Kel/Desa	DANA TRANSFER UMUM-DANA ALOKASI UMUM	Meningkatk an Sumber Daya Manusia Yang Berkualitas Dan Berdaya Saing	Meningkatk an kualitas Sumber Daya Manusia yang sehat, berpengeta huan, terampil dan berdaya saing Optimalisas i revitalisasi dan penataan kawasan pasar	Masyarakat		502.560.000,00	DINAS PENGENDALIAN PENDUDUK DAN KELUARGA BERENCANA

NO	KODE	URUSAN / BIDANG URUSAN / PROGRAM / KEGIATAN / SUB KEGIATAN	INDIKATOR PROGRAM / KEGIATAN / SUB KEGIATAN	TARGET AKHIR PERIODE RENSTRA OPD	REALISASI CAPAIAN RENJA OPD TAHUN 2022	PRAKIRAAN CAPAIAN TARGET RENJA OPD TAHUN 2023	CAPAIAN KINERJA DAN KERANGKA PENDANAAN						KELOMPOK SASARAN	PRAKIRAAN MAJU RENCANA TAHUN 2025		PERANGKAT DAERAH PENANGGUNG JAWAB
							TARGET 2024	PAGU INDIKATIF (Rp)	LOKASI	SUMBER DANA	PRIORITAS			TARGET	PAGU INDIKATIF (Rp)	
											NASIONAL	DAERAH				
1	2	3	4	5	6	7	8	9	10	11	12	13	14	15	16	17
	2.14.04.2.02	Pelaksanaan dan Peningkatan Peran Serta Organisasi Kemasyarakatan Tingkat Daerah Kabupaten/ Kota dalam Pembangunan Keluarga Melalui Pembinaan Ketahanan dan Kesejahteraan Keluarga	Persentase keluarga yang menjadi anggota kelompok tribina dan UPPKA	-			47.29 %	429.218.800,00			Meningkatk an Sumber Daya Manusia Yang Berkualitas Dan Berdaya Saing	Meningkatk an kualitas Sumber Daya Manusia yang sehat, berpengeta huan, terampil dan berdaya saing Optimalisas i revitalisasi dan penataan kawasan pasar	Masyarakat	-	201.218.800,00	DINAS PENGENDALIAN PENDUDUK DAN KELUARGA BERENCANA
	2.14.04.2.02.0001	Penguatan Kebijakan Daerah dalam rangka Pemberdayaan dan Peningkatan Peran Serta Organisasi Kemasyarakatan dan Mitra Kerja Lainnya dalam Pembinaan Ketahanan dan Kesejahteraan Keluarga (BKB, BKR, BKL, PPPKS, PIK-R dan Pemberdayaan Ekonomi Keluarga/UPPKS)														
			Jumlah Organisasi yang Mengikuti Penguatan Kebijakan Daerah dalam rangka Pemberdayaan dan Peningkatan Peran Serta Organisasi Kemasyarakatan dan Mitra Kerja Lainnya dalam Pembinaan Ketahanan dan Kesejahteraan Keluarga (BKB, BKR, BKL, PPPKS, PIK-R dan Pemberdayaan Ekonomi Keluarga/UPPKS)				5 Organisasi	346.999.800,00	Kota Solok, Semua Kecamatan, Semua Kel/Desa	DANA TRANSFER UMUM-DANA ALOKASI UMUM	Meningkatk an Sumber Daya Manusia Yang Berkualitas Dan Berdaya Saing	Meningkatk an kualitas Sumber Daya Manusia yang sehat, berpengeta huan, terampil dan berdaya saing Optimalisas i revitalisasi dan penataan kawasan pasar	Masyarakat		118.999.800,00	DINAS PENGENDALIAN PENDUDUK DAN KELUARGA BERENCANA
	2.14.04.2.02.0002	Pendayagunaan Mitra Kerja dan Organisasi Kemasyarakatan dalam Penggerakan Operasional Pembinaan Program Ketahanan dan Kesejahteraan Keluarga (BKB, BKR, BKL, PPPKS, PIK-R dan Pemberdayaan Ekonomi Keluarga/UPPKS)														
			Jumlah Laporan Pendayagunaan Mitra Kerja dan Organisasi Kemasyarakatan dalam Penggerakan Operasional Pembinaan Program Ketahanan dan Kesejahteraan Keluarga (BKB, BKR, BKL, PPPKS, PIK-R dan Pemberdayaan Ekonomi Keluarga/UPPKS)				1 Laporan	82.219.000,00	Kota Solok, Semua Kecamatan, Semua Kel/Desa	DANA TRANSFER UMUM-DANA ALOKASI UMUM	Meningkatk an Sumber Daya Manusia Yang Berkualitas Dan Berdaya Saing	Meningkatk an kualitas Sumber Daya Manusia yang sehat, berpengeta huan, terampil dan berdaya saing Optimalisas i revitalisasi dan penataan kawasan pasar	Masyarakat		82.219.000,00	DINAS PENGENDALIAN PENDUDUK DAN KELUARGA BERENCANA
	2.14.04.2.02.0003	Pelaksanaan Peningkatan Kapasitas Mitra dan Organisasi Kemasyarakatan dalam Pengelolaan Program Ketahanan dan Kesejahteraan Keluarga (BKB, BKR, BKL, PPPKS, PIK-R dan Pemberdayaan Ekonomi Keluarga/UPPKS)														

NO	KODE	URUSAN / BIDANG URUSAN / PROGRAM / KEGIATAN / SUB KEGIATAN	INDIKATOR PROGRAM / KEGIATAN / SUB KEGIATAN	TARGET AKHIR PERIODE RENSTRA OPD	REALISASI CAPAIAN RENJA OPD TAHUN 2022	PRAKIRAAN CAPAIAN TARGET RENJA OPD TAHUN 2023	CAPAIAN KINERJA DAN KERANGKA PENDANAAN						KELOMPOK SASARAN	PRAKIRAAN MAJU RENCANA TAHUN 2025		PERANGKAT DAERAH PENANGGUNG JAWAB
							TARGET 2024	PAGU INDIKATIF (Rp)	LOKASI	SUMBER DANA	PRIORITAS			TARGET	PAGU INDIKATIF (Rp)	
											NASIONAL	DAERAH				
1	2	3	4	5	6	7	8	9	10	11	12	13	14	15	16	17
			Jumlah Organisasi yang Mengikuti Peningkatan Kapasitas Mitra dan Organisasi Kemasyarakatan dalam Pengelolaan Program Ketahanan dan Kesejahteraan Keluarga (BKB, BKR, BKL, PPPKS, PIK-R dan Pemberdayaan Ekonomi Keluarga/UPPKS)				0 Organisasi	0,00	Kota Solok, Semua Kecamatan, Semua Kel/Desa	DANA TRANSFER UMUM-DANA ALOKASI UMUM	Meningkatkan Sumber Daya Manusia Yang Berkualitas Dan Berdaya Saing	Meningkatkan kualitas Sumber Daya Manusia yang sehat, berpengetahuan, terampil dan berdaya saing Optimalisasi revitalisasi dan penataan kawasan pasar	Masyarakat		0,00	DINAS PENGENDALIAN PENDUDUK DAN KELUARGA BERENCANA
		DINAS PERHUBUNGAN						8.603.967.006,00							5.038.909.264,00	
	2	URUSAN PEMERINTAHAN WAJIB YANG TIDAK BERKAITAN DENGAN PELAYANAN DASAR						8.603.967.006,00							5.038.909.264,00	
	2.15	URUSAN PEMERINTAHAN BIDANG PERHUBUNGAN						8.603.967.006,00							5.038.909.264,00	
1.	2.15.01	PROGRAM PENUNJANG URUSAN PEMERINTAHAN DAERAH KABUPATEN/KOTA	Persentase ketercapaian penunjang urusan pemerintah daerah kabupaten/kota	100 %			100 %	6.904.742.806,00						100 %	5.038.909.264,00	
	2.15.01.2.01	Perencanaan, Penganggaran, dan Evaluasi Kinerja Perangkat Daerah	Persentase sinkronisasi perencanaan dan pelaksanaan kinerja perangkat daerah	-			85 %	8.123.300,00			-	Meningkatkan kualitas tata kelola penyelenggaraan pemerintahan daerah yang bersih, akuntabel dan berkualitas Penataan ruang kota dan peningkatan infrastruktur pelayanan dasar berwawasan lingkungan	Dokumen Perencanaan	-	1,00	DINAS PERHUBUNGAN
	2.15.01.2.01.0001	Penyusunan Dokumen Perencanaan Perangkat Daerah														

NO	KODE	URUSAN / BIDANG URUSAN / PROGRAM / KEGIATAN / SUB KEGIATAN	INDIKATOR PROGRAM / KEGIATAN / SUB KEGIATAN	TARGET AKHIR PERIODE RENSTRA OPD	REALISASI CAPAIAN RENJA OPD TAHUN 2022	PRAKIRAAN CAPAIAN TARGET RENJA OPD TAHUN 2023	CAPAIAN KINERJA DAN KERANGKA PENDANAAN						KELOMPOK SASARAN	PRAKIRAAN MAJU RENCANA TAHUN 2025		PERANGKAT DAERAH PENANGGUNG JAWAB
							TARGET 2024	PAGU INDIKATIF (Rp)	LOKASI	SUMBER DANA	PRIORITAS			TARGET	PAGU INDIKATIF (Rp)	
											NASIONAL	DAERAH				
1	2	3	4	5	6	7	8	9	10	11	12	13	14	15	16	17
			Jumlah Dokumen Perencanaan Perangkat Daerah				2 Dokumen	1.053.800,00	Kota Solok, Semua Kecamatan, Semua Kel/Desa	DANA TRANSFER UMUM-DANA ALOKASI UMUM	-	Meningkatk an kualitas tata kelola penyelengg araan pem erintahan daerah yang bersih, akuntabel dan berkualitas Penataan ruang kota dan pening katan infrastruktur pelayanan dasar berw awasan lingkungan	Dokumen Perencanaan		0,00	DINAS PERHUBUNGAN
	2.15.01.2.01.0004	Koordinasi dan Penyusunan DPA-SKPD														
			Jumlah Dokumen DPA-SKPD dan Laporan Hasil Koordinasi Penyusunan Dokumen DPA-SKPD				4 Dokumen	4.989.900,00	Kota Solok, Semua Kecamatan, Semua Kel/Desa	DANA TRANSFER UMUM-DANA ALOKASI UMUM	-	Meningkatk an kualitas tata kelola penyelengg araan pem erintahan daerah yang bersih, akuntabel dan berkualitas Penataan ruang kota dan pening katan infrastruktur pelayanan dasar berw awasan lingkungan	Dokumen Perencanaan		0,00	DINAS PERHUBUNGAN
	2.15.01.2.01.0006	Koordinasi dan Penyusunan Laporan Capaian Kinerja dan Ikhtisar Realisasi Kinerja SKPD														

NO	KODE	URUSAN / BIDANG URUSAN / PROGRAM / KEGIATAN / SUB KEGIATAN	INDIKATOR PROGRAM / KEGIATAN / SUB KEGIATAN	TARGET AKHIR PERIODE RENSTRA OPD	REALISASI CAPAIAN RENJA OPD TAHUN 2022	PRAKIRAAN CAPAIAN TARGET RENJA OPD TAHUN 2023	CAPAIAN KINERJA DAN KERANGKA PENDANAAN						KELOMPOK SASARAN	PRAKIRAAN MAJU RENCANA TAHUN 2025		PERANGKAT DAERAH PENANGGUNG JAWAB
							TARGET 2024	PAGU INDIKATIF (Rp)	LOKASI	SUMBER DANA	PRIORITAS			TARGET	PAGU INDIKATIF (Rp)	
											NASIONAL	DAERAH				
1	2	3	4	5	6	7	8	9	10	11	12	13	14	15	16	17
			Jumlah Laporan Capaian Kinerja dan Ikhtisar Realisasi Kinerja SKPD dan Laporan Hasil Koordinasi Penyusunan Laporan Capaian Kinerja dan Ikhtisar Realisasi Kinerja SKPD				3 Laporan	1.499.900,00	Kota Solok, Semua Kecamatan, Semua Kel/Desa	DANA TRANSFER UMUM-DANA ALOKASI UMUM	-	Meningkatk an kualitas tata kelola penyelengg araan pem erintahan daerah yang bersih, akuntabel dan berkualitas Penataan ruang kota dan pening katan infrastruktur pelayanan dasar berw awasan lingkungan	Dokumen Perencanaan		1,00	DINAS PERHUBUNGAN
	2.15.01.2.01.0007	Evaluasi Kinerja Perangkat Daerah														
			Jumlah Laporan Evaluasi Kinerja Perangkat Daerah				16 Laporan	579.700,00	Kota Solok, Semua Kecamatan, Semua Kel/Desa	DANA TRANSFER UMUM-DANA ALOKASI UMUM	-	Meningkatk an kualitas tata kelola penyelengg araan pem erintahan daerah yang bersih, akuntabel dan berkualitas Penataan ruang kota dan pening katan infrastruktur pelayanan dasar berw awasan lingkungan	Dokumen Perencanaan		0,00	DINAS PERHUBUNGAN

NO	KODE	URUSAN / BIDANG URUSAN / PROGRAM / KEGIATAN / SUB KEGIATAN	INDIKATOR PROGRAM / KEGIATAN / SUB KEGIATAN	TARGET AKHIR PERIODE RENSTRA OPD	REALISASI CAPAIAN RENJA OPD TAHUN 2022	PRAKIRAAN CAPAIAN TARGET RENJA OPD TAHUN 2023	CAPAIAN KINERJA DAN KERANGKA PENDANAAN						KELOMPOK SASARAN	PRAKIRAAN MAJU RENCANA TAHUN 2025		PERANGKAT DAERAH PENANGGUNG JAWAB
							TARGET 2024	PAGU INDIKATIF (Rp)	LOKASI	SUMBER DANA	PRIORITAS			TARGET	PAGU INDIKATIF (Rp)	
											NASIONAL	DAERAH				
1	2	3	4	5	6	7	8	9	10	11	12	13	14	15	16	17
	2.15.01.2.02	Administrasi Keuangan Perangkat Daerah	Persentase tertib administrasi keuangan	-			100 %	5.288.000.639,00			-	Meningkatk an kualitas tata kelola penyelengg araan pem erintahan daerah yang bersih, akuntabel dan berkualitas Penataan ruang kota dan pening katan infrastruktur pelayanan dasar berw awasan lingkungan	ASN dn Laporan Keuangan	-	5.038.909.263,00	DINAS PERHUBUNGAN
	2.15.01.2.02.0001	Penyediaan Gaji dan Tunjangan ASN														
			Jumlah Orang yang Menerima Gaji dan Tunjangan ASN				48 Orang/bulan	5.286.500.739,00	Kota Solok, Semua Kecamatan, Semua Kel/Desa	DANA TRANSFER UMUM-DANA ALOKASI UMUM	-	Meningkatk an kualitas tata kelola penyelengg araan pem erintahan daerah yang bersih, akuntabel dan berkualitas Penataan ruang kota dan pening katan infrastruktur pelayanan dasar berw awasan lingkungan	ASN dn Laporan Keuangan		5.038.909.263,00	DINAS PERHUBUNGAN
	2.15.01.2.02.0007	Koordinasi dan Penyusunan Laporan Keuangan Bulanan/ Triwulanan/ Semesteran SKPD														

NO	KODE	URUSAN / BIDANG URUSAN / PROGRAM / KEGIATAN / SUB KEGIATAN	INDIKATOR PROGRAM / KEGIATAN / SUB KEGIATAN	TARGET AKHIR PERIODE RENSTRA OPD	REALISASI CAPAIAN RENJA OPD TAHUN 2022	PRAKIRAAN CAPAIAN TARGET RENJA OPD TAHUN 2023	CAPAIAN KINERJA DAN KERANGKA PENDANAAN						KELOMPOK SASARAN	PRAKIRAAN MAJU RENCANA TAHUN 2025		PERANGKAT DAERAH PENANGGUNG JAWAB
							TARGET 2024	PAGU INDIKATIF (Rp)	LOKASI	SUMBER DANA	PRIORITAS			TARGET	PAGU INDIKATIF (Rp)	
											NASIONAL	DAERAH				
1	2	3	4	5	6	7	8	9	10	11	12	13	14	15	16	17
			Jumlah Laporan Keuangan Bulanan/ Triwulanan/ Semesteran SKPD dan Laporan Koordinasi Penyusunan Laporan Keuangan Bulanan/Triwulanan/Semesteran SKPD				4 Laporan	1.499.900,00	Kota Solok, Semua Kecamatan, Semua Kel/Desa	DANA TRANSFER UMUM-DANA ALOKASI UMUM	-	Meningkatkan kualitas tata kelola penyelenggaraan pemerintahan daerah yang bersih, akuntabel dan berkualitas Penataan ruang kota dan peningkatan infrastruktur pelayanan dasar berwawasan lingkungan	ASN dn Laporan Keuangan		0,00	DINAS PERHUBUNGAN
	2.15.01.2.05	Administrasi Kepegawaian Perangkat Daerah	Persentase tertib administrasi kepegawaian perangkat daerah	-			100 %	100,00			-	Meningkatkan kualitas tata kelola penyelenggaraan pemerintahan daerah yang bersih, akuntabel dan berkualitas Penataan ruang kota dan peningkatan infrastruktur pelayanan dasar berwawasan lingkungan	ASN dan Non ASN	-	0,00	DINAS PERHUBUNGAN
	2.15.01.2.05.0009	Pendidikan dan Pelatihan Pegawai Berdasarkan Tugas dan Fungsi														

NO	KODE	URUSAN / BIDANG URUSAN / PROGRAM / KEGIATAN / SUB KEGIATAN	INDIKATOR PROGRAM / KEGIATAN / SUB KEGIATAN	TARGET AKHIR PERIODE RENSTRA OPD	REALISASI CAPAIAN RENJA OPD TAHUN 2022	PRAKIRAAN CAPAIAN TARGET RENJA OPD TAHUN 2023	CAPAIAN KINERJA DAN KERANGKA PENDANAAN						KELOMPOK SASARAN	PRAKIRAAN MAJU RENCANA TAHUN 2025		PERANGKAT DAERAH PENANGGUNG JAWAB
							TARGET 2024	PAGU INDIKATIF (Rp)	LOKASI	SUMBER DANA	PRIORITAS			TARGET	PAGU INDIKATIF (Rp)	
											NASIONAL	DAERAH				
1	2	3	4	5	6	7	8	9	10	11	12	13	14	15	16	17
			Jumlah Pegawai Berdasarkan Tugas dan Fungsi yang Mengikuti Pendidikan dan Pelatihan				5 Orang	100,00	Kota Solok, Semua Kecamatan, Semua Kel/Desa	DANA TRANSFER UMUM-DANA ALOKASI UMUM	-	Meningkatkan kualitas tata kelola penyelenggaraan pemerintahan daerah yang bersih, akuntabel dan berkualitas Penataan ruang kota dan peningkatan infrastruktur pelayanan dasar berwawasan lingkungan	ASN dan Non ASN		0,00	DINAS PERHUBUNGAN
	2.15.01.2.06	Administrasi Umum Perangkat Daerah	Persentase tertib administrasi umum perangkat daerah	-			100 %	192.421.800,00			-	Meningkatkan kualitas tata kelola penyelenggaraan pemerintahan daerah yang bersih, akuntabel dan berkualitas Penataan ruang kota dan peningkatan infrastruktur pelayanan dasar berwawasan lingkungan	ASN dan Non ASN	-	0,00	DINAS PERHUBUNGAN
	2.15.01.2.06.0001	Penyediaan Komponen Instalasi Listrik/Penerangan Bangunan Kantor														

NO	KODE	URUSAN / BIDANG URUSAN / PROGRAM / KEGIATAN / SUB KEGIATAN	INDIKATOR PROGRAM / KEGIATAN / SUB KEGIATAN	TARGET AKHIR PERIODE RENSTRA OPD	REALISASI CAPAIAN RENJA OPD TAHUN 2022	PRAKIRAAN CAPAIAN TARGET RENJA OPD TAHUN 2023	CAPAIAN KINERJA DAN KERANGKA PENDANAAN						KELOMPOK SASARAN	PRAKIRAAN MAJU RENCANA TAHUN 2025		PERANGKAT DAERAH PENANGGUNG JAWAB
							TARGET 2024	PAGU INDIKATIF (Rp)	LOKASI	SUMBER DANA	PRIORITAS			TARGET	PAGU INDIKATIF (Rp)	
											NASIONAL	DAERAH				
1	2	3	4	5	6	7	8	9	10	11	12	13	14	15	16	17
			Jumlah Paket Komponen Instalasi Listrik/Penerangan Bangunan Kantor yang Disediakan				8 Paket	6.048.000,00	Kota Solok, Semua Kecamatan, Semua Kel/Desa	DANA TRANSFER UMUM-DANA ALOKASI UMUM	-	Meningkatkan kualitas tata kelola penyelenggaraan pemerintahan daerah yang bersih, akuntabel dan berkualitas Penataan ruang kota dan peningkatan infrastruktur pelayanan dasar berwawasan lingkungan	ASN dan Non ASN		0,00	DINAS PERHUBUNGAN
	2.15.01.2.06.0004	Penyediaan Bahan Logistik Kantor														
			Jumlah Paket Bahan Logistik Kantor yang Disediakan				75 Paket	38.537.800,00	Kota Solok, Semua Kecamatan, Semua Kel/Desa	DANA TRANSFER UMUM-DANA ALOKASI UMUM	-	Meningkatkan kualitas tata kelola penyelenggaraan pemerintahan daerah yang bersih, akuntabel dan berkualitas Penataan ruang kota dan peningkatan infrastruktur pelayanan dasar berwawasan lingkungan	ASN dan Non ASN		0,00	DINAS PERHUBUNGAN
	2.15.01.2.06.0005	Penyediaan Barang Cetak dan Penggandaan														

NO	KODE	URUSAN / BIDANG URUSAN / PROGRAM / KEGIATAN / SUB KEGIATAN	INDIKATOR PROGRAM / KEGIATAN / SUB KEGIATAN	TARGET AKHIR PERIODE RENSTRA OPD	REALISASI CAPAIAN RENJA OPD TAHUN 2022	PRAKIRAAN CAPAIAN TARGET RENJA OPD TAHUN 2023	CAPAIAN KINERJA DAN KERANGKA PENDANAAN						KELOMPOK SASARAN	PRAKIRAAN MAJU RENCANA TAHUN 2025		PERANGKAT DAERAH PENANGGUNG JAWAB
							TARGET 2024	PAGU INDIKATIF (Rp)	LOKASI	SUMBER DANA	PRIORITAS			TARGET	PAGU INDIKATIF (Rp)	
											NASIONAL	DAERAH				
1	2	3	4	5	6	7	8	9	10	11	12	13	14	15	16	17
			Jumlah Paket Barang Cetakan dan Penggandaan yang Disediakan				8 Paket	15.496.000,00	Kota Solok, Semua Kecamatan, Semua Kel/Desa	DANA TRANSFER UMUM-DANA ALOKASI UMUM	-	Meningkatk an kualitas tata kelola penyelengg araan pem erintahan daerah yang bersih, akuntabel dan berkualitas Penataan ruang kota dan pening katan infrastruktur pelayanan dasar berw awasan lingkungan	ASN dan Non ASN		0,00	DINAS PERHUBUNGAN
	2.15.01.2.06.0008	Fasilitasi Kunjungan Tamu														
			Jumlah Laporan Fasilitasi Kunjungan Tamu				2 Laporan	3.000.000,00	Kota Solok, Semua Kecamatan, Semua Kel/Desa	DANA TRANSFER UMUM-DANA ALOKASI UMUM	-	Meningkatk an kualitas tata kelola penyelengg araan pem erintahan daerah yang bersih, akuntabel dan berkualitas Penataan ruang kota dan pening katan infrastruktur pelayanan dasar berw awasan lingkungan	ASN dan Non ASN		0,00	DINAS PERHUBUNGAN
	2.15.01.2.06.0009	Penyelenggaraan Rapat Koordinasi dan Konsultasi SKPD														

NO	KODE	URUSAN / BIDANG URUSAN / PROGRAM / KEGIATAN / SUB KEGIATAN	INDIKATOR PROGRAM / KEGIATAN / SUB KEGIATAN	TARGET AKHIR PERIODE RENSTRA OPD	REALISASI CAPAIAN RENJA OPD TAHUN 2022	PRAKIRAAN CAPAIAN TARGET RENJA OPD TAHUN 2023	CAPAIAN KINERJA DAN KERANGKA PENDANAAN						KELOMPOK SASARAN	PRAKIRAAN MAJU RENCANA TAHUN 2025		PERANGKAT DAERAH PENANGGUNG JAWAB
							TARGET 2024	PAGU INDIKATIF (Rp)	LOKASI	SUMBER DANA	PRIORITAS			TARGET	PAGU INDIKATIF (Rp)	
											NASIONAL	DAERAH				
1	2	3	4	5	6	7	8	9	10	11	12	13	14	15	16	17
			Jumlah Laporan Penyelenggaraan Rapat Koordinasi dan Konsultasi SKPD				12 Laporan	129.340.000,00	Kota Solok, Semua Kecamatan, Semua Kel/Desa	DANA TRANSFER UMUM-DANA ALOKASI UMUM	-	Meningkatk an kualitas tata kelola penyelengg araan pem erintahan daerah yang bersih, akuntabel dan berkualitas Penataan ruang kota dan pening katan infrastruktur pelayanan dasar berw awasan lingkungan	ASN dan Non ASN		0,00	DINAS PERHUBUNGAN
	2.15.01.2.07	Pengadaan Barang Milik Daerah Penunjang Urusan Pemerintah Daerah	Persentase ketersediaan barang milik daerah sesuai dengan perencanaan	-			100 %	200,00			-	Meningkatk an kualitas tata kelola penyelengg araan pem erintahan daerah yang bersih, akuntabel dan berkualitas Penataan ruang kota dan pening katan infrastruktur pelayanan dasar berw awasan lingkungan	Peralatan dan Perlengkapan Kantor	-	0,00	DINAS PERHUBUNGAN
	2.15.01.2.07.0005	Pengadaan Mebel														

NO	KODE	URUSAN / BIDANG URUSAN / PROGRAM / KEGIATAN / SUB KEGIATAN	INDIKATOR PROGRAM / KEGIATAN / SUB KEGIATAN	TARGET AKHIR PERIODE RENSTRA OPD	REALISASI CAPAIAN RENJA OPD TAHUN 2022	PRAKIRAAN CAPAIAN TARGET RENJA OPD TAHUN 2023	CAPAIAN KINERJA DAN KERANGKA PENDANAAN						KELOMPOK SASARAN	PRAKIRAAN MAJU RENCANA TAHUN 2025		PERANGKAT DAERAH PENANGGUNG JAWAB
							TARGET 2024	PAGU INDIKATIF (Rp)	LOKASI	SUMBER DANA	PRIORITAS			TARGET	PAGU INDIKATIF (Rp)	
											NASIONAL	DAERAH				
1	2	3	4	5	6	7	8	9	10	11	12	13	14	15	16	17
			Jumlah Paket Mebel yang Disediakan				10 Unit	100,00	Kota Solok, Semua Kecamatan, Semua Kel/Desa	DANA TRANSFER UMUM-DANA ALOKASI UMUM	-	Meningkatk an kualitas tata kelola penyelengg araan pem erintahan daerah yang bersih, akuntabel dan berkualitas Penataan ruang kota dan pening katan infrastruktur pelayanan dasar berw awasan lingkungan	Peralatan dan Perlengkapan Kantor		0,00	DINAS PERHUBUNGAN
	2.15.01.2.07.0006	Pengadaan Peralatan dan Mesin Lainnya														
			Jumlah Unit Peralatan dan Mesin Lainnya yang Disediakan				10 Unit	100,00	Kota Solok, Semua Kecamatan, Semua Kel/Desa	DANA TRANSFER UMUM-DANA ALOKASI UMUM	-	Meningkatk an kualitas tata kelola penyelengg araan pem erintahan daerah yang bersih, akuntabel dan berkualitas Penataan ruang kota dan pening katan infrastruktur pelayanan dasar berw awasan lingkungan	Peralatan dan Perlengkapan Kantor		0,00	DINAS PERHUBUNGAN

NO	KODE	URUSAN / BIDANG URUSAN / PROGRAM / KEGIATAN / SUB KEGIATAN	INDIKATOR PROGRAM / KEGIATAN / SUB KEGIATAN	TARGET AKHIR PERIODE RENSTRA OPD	REALISASI CAPAIAN RENJA OPD TAHUN 2022	PRAKIRAAN CAPAIAN TARGET RENJA OPD TAHUN 2023	CAPAIAN KINERJA DAN KERANGKA PENDANAAN						KELOMPOK SASARAN	PRAKIRAAN MAJU RENCANA TAHUN 2025		PERANGKAT DAERAH PENANGGUNG JAWAB
							TARGET 2024	PAGU INDIKATIF (Rp)	LOKASI	SUMBER DANA	PRIORITAS			TARGET	PAGU INDIKATIF (Rp)	
											NASIONAL	DAERAH				
1	2	3	4	5	6	7	8	9	10	11	12	13	14	15	16	17
	2.15.01.2.08	Penyediaan Jasa Penunjang Urusan Pemerintahan Daerah	Persentase ketersediaan jasa penunjang urusan pemerintahan daerah	-			100 %	1.181.826.767,00			-	Meningkatk an kualitas tata kelola penyelengg araan pem erintahan daerah yang bersih, akuntabel dan berkualitas Penataan ruang kota dan pening katan infrastruktur pelayanan dasar berw awasan lingkungan	Jasa Penunjang Urusan Kantor	-	0,00	DINAS PERHUBUNGAN
	2.15.01.2.08.0002	Penyediaan Jasa Komunikasi, Sumber Daya Air dan Listrik														
			Jumlah Laporan Penyediaan Jasa Komunikasi, Sumber Daya Air dan Listrik yang Disediakan				12 Laporan	85.030.767,00	Kota Solok, Semua Kecamatan, Semua Kel/Desa	DANA TRANSFER UMUM-DANA ALOKASI UMUM	-	Meningkatk an kualitas tata kelola penyelengg araan pem erintahan daerah yang bersih, akuntabel dan berkualitas Penataan ruang kota dan pening katan infrastruktur pelayanan dasar berw awasan lingkungan	Jasa Penunjang Urusan Kantor		0,00	DINAS PERHUBUNGAN
	2.15.01.2.08.0004	Penyediaan Jasa Pelayanan Umum Kantor														

NO	KODE	URUSAN / BIDANG URUSAN / PROGRAM / KEGIATAN / SUB KEGIATAN	INDIKATOR PROGRAM / KEGIATAN / SUB KEGIATAN	TARGET AKHIR PERIODE RENSTRA OPD	REALISASI CAPAIAN RENJA OPD TAHUN 2022	PRAKIRAAN CAPAIAN TARGET RENJA OPD TAHUN 2023	CAPAIAN KINERJA DAN KERANGKA PENDANAAN						KELOMPOK SASARAN	PRAKIRAAN MAJU RENCANA TAHUN 2025		PERANGKAT DAERAH PENANGGUNG JAWAB
							TARGET 2024	PAGU INDIKATIF (Rp)	LOKASI	SUMBER DANA	PRIORITAS			TARGET	PAGU INDIKATIF (Rp)	
											NASIONAL	DAERAH				
1	2	3	4	5	6	7	8	9	10	11	12	13	14	15	16	17
			Jumlah Laporan Penyediaan Jasa Pelayanan Umum Kantor yang Disediakan				12 Laporan	1.096.796.000,00	Kota Solok, Semua Kecamatan, Semua Kel/Desa	DANA TRANSFER UMUM-DANA ALOKASI UMUM	-	Meningkatk an kualitas tata kelola penyelengg araan pem erintahan daerah yang bersih, akuntabel dan berkualitas Penataan ruang kota dan pening katan infrastruktur pelayanan dasar berw awasan lingkungan	Jasa Penunjang Urusan Kantor		0,00	DINAS PERHUBUNGAN
	2.15.01.2.09	Pemeliharaan Barang Milik Daerah Penunjang Urusan Pemerintahan Daerah	Persentase barang milik daerah yang berkondisi baik	-			100 %	234.370.000,00			-	Meningkatk an kualitas tata kelola penyelengg araan pem erintahan daerah yang bersih, akuntabel dan berkualitas Penataan ruang kota dan pening katan infrastruktur pelayanan dasar berw awasan lingkungan	Pemeliharaan Kendaraan dan Peralatan Kantor	-	0,00	DINAS PERHUBUNGAN
	2.15.01.2.09.0002	Penyediaan Jasa Pemeliharaan, Biaya Pemeliharaan, Pajak dan Perizinan Kendaraan Dinas Operasional atau Lapangan														

NO	KODE	URUSAN / BIDANG URUSAN / PROGRAM / KEGIATAN / SUB KEGIATAN	INDIKATOR PROGRAM / KEGIATAN / SUB KEGIATAN	TARGET AKHIR PERIODE RENSTRA OPD	REALISASI CAPAIAN RENJA OPD TAHUN 2022	PRAKIRAAN CAPAIAN TARGET RENJA OPD TAHUN 2023	CAPAIAN KINERJA DAN KERANGKA PENDANAAN						KELOMPOK SASARAN	PRAKIRAAN MAJU RENCANA TAHUN 2025		PERANGKAT DAERAH PENANGGUNG JAWAB
							TARGET 2024	PAGU INDIKATIF (Rp)	LOKASI	SUMBER DANA	PRIORITAS			TARGET	PAGU INDIKATIF (Rp)	
											NASIONAL	DAERAH				
1	2	3	4	5	6	7	8	9	10	11	12	13	14	15	16	17
			Jumlah Kendaraan Dinas Operasional atau Lapangan yang Dipelihara dan dibayarkan Pajak dan Perizinannya				23 Unit	219.930.000,00	Kota Solok, Semua Kecamatan, Semua Kel/Desa	DANA TRANSFER UMUM-DANA ALOKASI UMUM	-	Meningkatk an kualitas tata kelola penyelengg araan pem erintahan daerah yang bersih, akuntabel dan berkualitas Penataan ruang kota dan pening katan infrastruktur pelayanan dasar berw awasan lingkungan	Pemeliharaan Kendaraan dan Peralatan Kantor		0,00	DINAS PERHUBUNGAN
	2.15.01.2.09.0006	Pemeliharaan Peralatan dan Mesin Lainnya														
			Jumlah Peralatan dan Mesin Lainnya yang Dipelihara				28 Unit	14.440.000,00	Kota Solok, Semua Kecamatan, Semua Kel/Desa	DANA TRANSFER UMUM-DANA ALOKASI UMUM	-	Meningkatk an kualitas tata kelola penyelengg araan pem erintahan daerah yang bersih, akuntabel dan berkualitas Penataan ruang kota dan pening katan infrastruktur pelayanan dasar berw awasan lingkungan	Pemeliharaan Kendaraan dan Peralatan Kantor		0,00	DINAS PERHUBUNGAN

NO	KODE	URUSAN / BIDANG URUSAN / PROGRAM / KEGIATAN / SUB KEGIATAN	INDIKATOR PROGRAM / KEGIATAN / SUB KEGIATAN	TARGET AKHIR PERIODE RENSTRA OPD	REALISASI CAPAIAN RENJA OPD TAHUN 2022	PRAKIRAAN CAPAIAN TARGET RENJA OPD TAHUN 2023	CAPAIAN KINERJA DAN KERANGKA PENDANAAN						KELOMPOK SASARAN	PRAKIRAAN MAJU RENCANA TAHUN 2025		PERANGKAT DAERAH PENANGGUNG JAWAB
							TARGET 2024	PAGU INDIKATIF (Rp)	LOKASI	SUMBER DANA	PRIORITAS			TARGET	PAGU INDIKATIF (Rp)	
											NASIONAL	DAERAH				
1	2	3	4	5	6	7	8	9	10	11	12	13	14	15	16	17
2.	2.15.02	PROGRAM PENYELENGGARAAN LALU LINTAS DAN ANGKUTAN JALAN (LLAJ)	V/C Rasio Persentase kepemilikan KIR angkutan umum Rasio kejadian kecelakaan transportasi per 10000 keberangkatan Persentase pemasangan rambu - rambu Indeks Kepuasan Masyarakat Persentase penurunan pelanggaran lalu lintas	75 % 0.44 Rasio 75 % 78.15 Indeks 0.44 Rasio 0.0062 Rasio 75 % 75 % 0.44 Rasio 0.0062 Rasio 75 % 78.15 Indeks 75 % 0.44 Rasio 0.0062 Rasio 75 % 75 % 78.15 Indeks 0.0062 Rasio 78.15 Indeks			0.46 Rasio 65 % 0.0066 Rasio 68 % 78.11 Indeks 85 %	1.699.224.200,00						75 % 0.44 Rasio 75 % 78.15 Indeks 0.44 Rasio 0.0062 Rasio 75 % 75 % 0.44 Rasio 0.0062 Rasio 75 % 78.15 Indeks 75 % 0.44 Rasio 0.0062 Rasio 75 % 78.15 Indeks 0.0062 Rasio 78.15 Indeks	0,00	
	2.15.02.2.01	Penetapan Rencana Induk Jaringan LLAJ Kabupaten/Kota	Jumlah dokumen RAK LLAJ	-			1 Dokumen	100.000.000,00			-	Meningkatkan pembangunan infrastruktur yang berkeadilan dan berkelanjutan Penataan ruang kota dan peningkatan infrastruktur pelayanan dasar berwawasan lingkungan	Dokumen RAK LLAJ	-	0,00	DINAS PERHUBUNGAN
	2.15.02.2.01.0005	Pelaksanaan Penyusunan Rencana Aksi Keselamatan Lalu Lintas dan Angkutan Jalan Kabupaten/Kota														
			Jumlah dokumen penetapan Rencana Aksi Keselamatan Lalu Lintas dan Angkutan Jalan Kabupaten/Kota				1 Dokumen	100.000.000,00	Kota Solok, Semua Kecamatan, Semua Kel/Desa	DANA TRANSFER UMUM-DANA ALOKASI UMUM	-	Meningkatkan pembangunan infrastruktur yang berkeadilan dan berkelanjutan Penataan ruang kota dan peningkatan infrastruktur pelayanan dasar berwawasan lingkungan	Dokumen RAK LLAJ		0,00	DINAS PERHUBUNGAN

NO	KODE	URUSAN / BIDANG URUSAN / PROGRAM / KEGIATAN / SUB KEGIATAN	INDIKATOR PROGRAM / KEGIATAN / SUB KEGIATAN	TARGET AKHIR PERIODE RENSTRA OPD	REALISASI CAPAIAN RENJA OPD TAHUN 2022	PRAKIRAAN CAPAIAN TARGET RENJA OPD TAHUN 2023	CAPAIAN KINERJA DAN KERANGKA PENDANAAN						KELOMPOK SASARAN	PRAKIRAAN MAJU RENCANA TAHUN 2025		PERANGKAT DAERAH PENANGGUNG JAWAB
							TARGET 2024	PAGU INDIKATIF (Rp)	LOKASI	SUMBER DANA	PRIORITAS			TARGET	PAGU INDIKATIF (Rp)	
											NASIONAL	DAERAH				
1	2	3	4	5	6	7	8	9	10	11	12	13	14	15	16	17
	2.15.02.2.02	Penyediaan Perlengkapan Jalan di Jalan Kabupaten/Kota	Persentase ketersediaan perlengkapan jalan yang baik di jalan kota	-			72 %	773.223.700,00			-	Meningkatkan pembangunan infrastruktur yang berkeadilan dan berkelanjutan Penataan ruang kota dan peningkatan infrastruktur pelayanan dasar berwawasan lingkungan	Prasarana dan Perlengkapan jalan	-	0,00	DINAS PERHUBUNGAN
	2.15.02.2.02.0002	Penyediaan Perlengkapan Jalan di Jalan Kabupaten/Kota														
			Jumlah Perlengkapan Jalan di Jalan Kabupaten/Kota yang Tersedia				10 Unit	85.000.000,00	Kota Solok, Semua Kecamatan, Semua Kel/Desa	DANA TRANSFER UMUM-DANA ALOKASI UMUM	-	Meningkatkan pembangunan infrastruktur yang berkeadilan dan berkelanjutan Penataan ruang kota dan peningkatan infrastruktur pelayanan dasar berwawasan lingkungan	Prasarana dan Perlengkapan jalan		0,00	DINAS PERHUBUNGAN
	2.15.02.2.02.0003	Rehabilitasi dan Pemeliharaan Prasarana Jalan														
			Jumlah Prasarana Jalan yang Terehabilitasi dan Terpelihara				5 Unit	63.000.000,00	Kota Solok, Semua Kecamatan, Semua Kel/Desa	DANA TRANSFER UMUM-DANA ALOKASI UMUM	-	Meningkatkan pembangunan infrastruktur yang berkeadilan dan berkelanjutan Penataan ruang kota dan peningkatan infrastruktur pelayanan dasar berwawasan lingkungan	Prasarana dan Perlengkapan jalan		0,00	DINAS PERHUBUNGAN
	2.15.02.2.02.0004	Rehabilitasi dan Pemeliharaan Perlengkapan Jalan														

NO	KODE	URUSAN / BIDANG URUSAN / PROGRAM / KEGIATAN / SUB KEGIATAN	INDIKATOR PROGRAM / KEGIATAN / SUB KEGIATAN	TARGET AKHIR PERIODE RENSTRA OPD	REALISASI CAPAIAN RENJA OPD TAHUN 2022	PRAKIRAAN CAPAIAN TARGET RENJA OPD TAHUN 2023	CAPAIAN KINERJA DAN KERANGKA PENDANAAN						KELOMPOK SASARAN	PRAKIRAAN MAJU RENCANA TAHUN 2025		PERANGKAT DAERAH PENANGGUNG JAWAB
							TARGET 2024	PAGU INDIKATIF (Rp)	LOKASI	SUMBER DANA	PRIORITAS			TARGET	PAGU INDIKATIF (Rp)	
											NASIONAL	DAERAH				
1	2	3	4	5	6	7	8	9	10	11	12	13	14	15	16	17
			<i>Jumlah Perlengkapan Jalan yang Terehabilitasi dan Terpelihara</i>				10 Unit	625.223.700,00	Kota Solok, Semua Kecamatan, Semua Kel/Desa	DANA TRANSFER UMUM-DANA ALOKASI UMUM	-	Meningkatk an pemban gunan infrastruktur yang berkeadilan dan berkela njutan Penataan ruang kota dan pening katan infrastruktur pelayanan dasar berw awasan lingkungan	Prasarana dan Perlengkapan jalan		0,00	DINAS PERHUBUNGAN
	2.15.02.2.04	Penerbitan Izin Penyelenggaraan dan Pembangunan Fasilitas Parkir	<i>Jumlah lokasi parkir yang dikelola</i>	-			25 Lokasi	55.000.000,00			-	Meningkatk an pemban gunan infrastruktur yang berkeadilan dan berkela njutan Penataan ruang kota dan pening katan infrastruktur pelayanan dasar berw awasan lingkungan	Fasilitas Parkir	-	0,00	DINAS PERHUBUNGAN
	2.15.02.2.04.0002	Koordinasi dan Sinkronisasi Pengawasan Pelaksanaan Izin Penyelenggaraan dan Pembangunan Fasilitas Parkir Kewenangan Kabupaten/Kota														
			<i>Jumlah Laporan Koordinasi dan Sinkronisasi Pengawasan Pelaksanaan Izin Penyelenggaraan dan Terbangunnya Fasilitas Parkir Kewenangan Kabupaten/Kota</i>				12 Laporan	55.000.000,00	Kota Solok, Semua Kecamatan, Semua Kel/Desa	PENDAPATAN ASLI DAERAH (PAD)	-	Meningkatk an pemban gunan infrastruktur yang berkeadilan dan berkela njutan Penataan ruang kota dan pening katan infrastruktur pelayanan dasar berw awasan lingkungan	Fasilitas Parkir		0,00	DINAS PERHUBUNGAN

NO	KODE	URUSAN / BIDANG URUSAN / PROGRAM / KEGIATAN / SUB KEGIATAN	INDIKATOR PROGRAM / KEGIATAN / SUB KEGIATAN	TARGET AKHIR PERIODE RENSTRA OPD	REALISASI CAPAIAN RENJA OPD TAHUN 2022	PRAKIRAAN CAPAIAN TARGET RENJA OPD TAHUN 2023	CAPAIAN KINERJA DAN KERANGKA PENDANAAN						KELOMPOK SASARAN	PRAKIRAAN MAJU RENCANA TAHUN 2025		PERANGKAT DAERAH PENANGGUNG JAWAB
							TARGET 2024	PAGU INDIKATIF (Rp)	LOKASI	SUMBER DANA	PRIORITAS			TARGET	PAGU INDIKATIF (Rp)	
											NASIONAL	DAERAH				
1	2	3	4	5	6	7	8	9	10	11	12	13	14	15	16	17
	2.15.02.2.05	Pengujian Berkala Kendaraan Bermotor	<i>Jumlah kendaraan bermotor wajib uji</i>	-			2513 Kendaraan	213.000.000,00			-	Meningkatk an pemban gunan infrastruktur yang berkeadilan dan berkela njutan Penataan ruang kota dan pening katan infrastruktur pelayanan dasar berw awasan lingkungan	Pengujian Kendaraan Bermotor	-	0,00	DINAS PERHUBUNGAN
	2.15.02.2.05.0004	Penyediaan Bukti Lulus Uji Pengujian Berkala Kendaraan Bermotor														
			<i>Jumlah Dokumen Bukti Lulus Uji Pengujian Berkala Kendaraan Bermotor</i>				5026 Dokumen	198.000.000,00	Kota Solok, Semua Kecamatan, Semua Kel/Desa	DANA TRANSFER UMUM-DANA ALOKASI UMUM	-	Meningkatk an pemban gunan infrastruktur yang berkeadilan dan berkela njutan Penataan ruang kota dan pening katan infrastruktur pelayanan dasar berw awasan lingkungan	Pengujian Kendaraan Bermotor		0,00	DINAS PERHUBUNGAN
	2.15.02.2.05.0007	Pemeliharaan Sarana dan Prasarana Pengujian Berkala Kendaraan Bermotor														
			<i>Jumlah Sarana dan Prasarana Pengujian Berkala Kendaraan Bermotor yang Terpelihara</i>				1 Unit	15.000.000,00	Kota Solok, Semua Kecamatan, Semua Kel/Desa	DANA TRANSFER UMUM-DANA ALOKASI UMUM	-	Meningkatk an pemban gunan infrastruktur yang berkeadilan dan berkela njutan Penataan ruang kota dan pening katan infrastruktur pelayanan dasar berw awasan lingkungan	Pengujian Kendaraan Bermotor		0,00	DINAS PERHUBUNGAN

NO	KODE	URUSAN / BIDANG URUSAN / PROGRAM / KEGIATAN / SUB KEGIATAN	INDIKATOR PROGRAM / KEGIATAN / SUB KEGIATAN	TARGET AKHIR PERIODE RENSTRA OPD	REALISASI CAPAIAN RENJA OPD TAHUN 2022	PRAKIRAAN CAPAIAN TARGET RENJA OPD TAHUN 2023	CAPAIAN KINERJA DAN KERANGKA PENDANAAN						KELOMPOK SASARAN	PRAKIRAAN MAJU RENCANA TAHUN 2025		PERANGKAT DAERAH PENANGGUNG JAWAB
							TARGET 2024	PAGU INDIKATIF (Rp)	LOKASI	SUMBER DANA	PRIORITAS			TARGET	PAGU INDIKATIF (Rp)	
											NASIONAL	DAERAH				
1	2	3	4	5	6	7	8	9	10	11	12	13	14	15	16	17
	2.15.02.2.06	Pelaksanaan Manajemen dan Rekayasa Lalu Lintas untuk Jaringan Jalan Kabupaten/Kota	<i>Pelaksanaan manajemen dan rekayasa lalu lintas untuk jaringan jalan</i>	-			72 %	538.000.100,00			-	Meningkatk an pemban gunan infrastruktur yang berkeadilan dan berkela njutan Penataan ruang kota dan pening katan infrastruktur pelayanan dasar berw awasan lingkungan	MRLL	-	0,00	DINAS PERHUBUNGAN
	2.15.02.2.06.0004	Pengawasan dan Pengendalian Efektivitas Pelaksanaan Kebijakan untuk Jalan Kabupaten/Kota														
			<i>Jumlah Laporan Pengawasan dan Pengendalian Efektivitas Pelaksanaan Kebijakan untuk Jalan Kabupaten/Kota</i>				20 Laporan	513.000.000,00	Kota Solok, Semua Kecamatan, Semua Kel/Desa	DANA TRANSFER UMUM-DANA ALOKASI UMUM	-	Meningkatk an pemban gunan infrastruktur yang berkeadilan dan berkela njutan Penataan ruang kota dan pening katan infrastruktur pelayanan dasar berw awasan lingkungan	MRLL		0,00	DINAS PERHUBUNGAN
	2.15.02.2.06.0015	Forum Lalu Lintas dan Angkutan Jalan untuk Jaringan Jalan Kabupaten/Kota														
			<i>Jumlah laporan Forum Lalu Lintas dan Angkutan Jalan untuk Jaringan Jalan Kabupaten/Kota</i>				2 Laporan	5.000.000,00	Kota Solok, Semua Kecamatan, Semua Kel/Desa	DANA TRANSFER UMUM-DANA ALOKASI UMUM	-	Meningkatk an pemban gunan infrastruktur yang berkeadilan dan berkela njutan Penataan ruang kota dan pening katan infrastruktur pelayanan dasar berw awasan lingkungan	MRLL		0,00	DINAS PERHUBUNGAN
	2.15.02.2.06.0016	Pengadaan dan Pemasangan Perlengkapan Jalan dalam rangka Manajemen dan Rekayasa Lalu Lintas														

NO	KODE	URUSAN / BIDANG URUSAN / PROGRAM / KEGIATAN / SUB KEGIATAN	INDIKATOR PROGRAM / KEGIATAN / SUB KEGIATAN	TARGET AKHIR PERIODE RENSTRA OPD	REALISASI CAPAIAN RENJA OPD TAHUN 2022	PRAKIRAAN CAPAIAN TARGET RENJA OPD TAHUN 2023	CAPAIAN KINERJA DAN KERANGKA PENDANAAN						KELOMPOK SASARAN	PRAKIRAAN MAJU RENCANA TAHUN 2025		PERANGKAT DAERAH PENANGGUNG JAWAB
							TARGET 2024	PAGU INDIKATIF (Rp)	LOKASI	SUMBER DANA	PRIORITAS			TARGET	PAGU INDIKATIF (Rp)	
											NASIONAL	DAERAH				
1	2	3	4	5	6	7	8	9	10	11	12	13	14	15	16	17
			Jumlah Perlengkapan Jalan dalam Rangka Manajemen dan Rekayasa Lalu Lintas yang dilaksanakan pengadaan dan Pemasangan				1 Dokumen	100,00	Kota Solok, Semua Kecamatan, Semua Kel/Desa	DANA TRANSFER UMUM-DANA ALOKASI UMUM	-	Meningkatkan pembanguan infrastruktur yang berkeadilan dan berkelanjutan Penataan ruang kota dan peningkatan infrastruktur pelayanan dasar berwawasan lingkungan	MRLL		0,00	DINAS PERHUBUNGAN
	2.15.02.2.06.0017	Penataan Manajemen dan Rekayasa Lalu Lintas untuk Jaringan Jalan Kabupaten/Kota														
			Jumlah laporan pelaksanaan Penataan Manajemen dan Rekayasa Lalu Lintas Untuk Jaringan Jalan Kabupaten/Provinsi				1 Laporan	20.000.000,00	Kota Solok, Semua Kecamatan, Semua Kel/Desa	DANA TRANSFER UMUM-DANA ALOKASI UMUM	-	Meningkatkan pembanguan infrastruktur yang berkeadilan dan berkelanjutan Penataan ruang kota dan peningkatan katan infrastruktur pelayanan dasar berwawasan lingkungan	MRLL		0,00	DINAS PERHUBUNGAN
	2.15.02.2.07	Persetujuan Hasil Analisis Dampak Lalu Lintas (Andalalin) untuk Jalan Kabupaten/Kota	Persentase Pengawasan rekayasa lalu lintas	-			65 %	300,00			-	Meningkatkan pembanguan infrastruktur yang berkeadilan dan berkelanjutan Penataan ruang kota dan peningkatan katan infrastruktur pelayanan dasar berwawasan lingkungan	Andalalin	-	0,00	DINAS PERHUBUNGAN
	2.15.02.2.07.0003	Koordinasi dan Sinkronisasi Penilaian Hasil Andalalin														

NO	KODE	URUSAN / BIDANG URUSAN / PROGRAM / KEGIATAN / SUB KEGIATAN	INDIKATOR PROGRAM / KEGIATAN / SUB KEGIATAN	TARGET AKHIR PERIODE RENSTRA OPD	REALISASI CAPAIAN RENJA OPD TAHUN 2022	PRAKIRAAN CAPAIAN TARGET RENJA OPD TAHUN 2023	CAPAIAN KINERJA DAN KERANGKA PENDANAAN						KELOMPOK SASARAN	PRAKIRAAN MAJU RENCANA TAHUN 2025		PERANGKAT DAERAH PENANGGUNG JAWAB
							TARGET 2024	PAGU INDIKATIF (Rp)	LOKASI	SUMBER DANA	PRIORITAS			TARGET	PAGU INDIKATIF (Rp)	
											NASIONAL	DAERAH				
1	2	3	4	5	6	7	8	9	10	11	12	13	14	15	16	17
			Jumlah Laporan Koordinasi dan Sinkronisasi Penilaian Hasil Andalalin				3 Laporan	100,00	Kota Solok, Semua Kecamatan, Semua Kel/Desa	DANA TRANSFER UMUM-DANA ALOKASI UMUM	-	Meningkatkan pambangunan infrastruktur yang berkeadilan dan berkelanjutan Penataan ruang kota dan peningkatan infrastruktur pelayanan dasar berwawasan lingkungan	Andalalin		0,00	DINAS PERHUBUNGAN
	2.15.02.2.07.0005	Peningkatan Kompetensi Penilai Andalalin														
			Jumlah penilai Andalalin yang ditingkatkan kompetensinya dan tersertifikasi				3 Orang	100,00	Kota Solok, Semua Kecamatan, Semua Kel/Desa	DANA TRANSFER UMUM-DANA ALOKASI UMUM	-	Meningkatkan pambangunan infrastruktur yang berkeadilan dan berkelanjutan Penataan ruang kota dan peningkatan infrastruktur pelayanan dasar berwawasan lingkungan	Andalalin		0,00	DINAS PERHUBUNGAN
	2.15.02.2.07.0006	Pengawasan Pelaksanaan Rekomendasi Persetujuan Teknis Andalalin														
			Jumlah laporan Rekomendasi Persetujuan Teknis Andalalin yang terawasi				3 Laporan	100,00	Kota Solok, Semua Kecamatan, Semua Kel/Desa	DANA TRANSFER UMUM-DANA ALOKASI UMUM	-	Meningkatkan pambangunan infrastruktur yang berkeadilan dan berkelanjutan Penataan ruang kota dan peningkatan infrastruktur pelayanan dasar berwawasan lingkungan	Andalalin		0,00	DINAS PERHUBUNGAN

NO	KODE	URUSAN / BIDANG URUSAN / PROGRAM / KEGIATAN / SUB KEGIATAN	INDIKATOR PROGRAM / KEGIATAN / SUB KEGIATAN	TARGET AKHIR PERIODE RENSTRA OPD	REALISASI CAPAIAN RENJA OPD TAHUN 2022	PRAKIRAAN CAPAIAN TARGET RENJA OPD TAHUN 2023	CAPAIAN KINERJA DAN KERANGKA PENDANAAN						KELOMPOK SASARAN	PRAKIRAAN MAJU RENCANA TAHUN 2025		PERANGKAT DAERAH PENANGGUNG JAWAB		
							TARGET 2024	PAGU INDIKATIF (Rp)	LOKASI	SUMBER DANA	PRIORITAS			TARGET	PAGU INDIKATIF (Rp)			
											NASIONAL	DAERAH						
1	2	3	4	5	6	7	8	9	10	11	12	13	14	15	16	17		
	2.15.02.2.08	Audit dan Inspeksi Keselamatan LLAJ di Jalan	Persentase peningkatan tertib lalu lintas	-			10 %	20.000.100,00			-	Meningkatk an pemban gunan infrastruktur yang berkeadilan dan berkela njutan Penataan ruang kota dan pening katan infrastruktur pelayanan dasar berw awasan lingkungan	Terminal	-	0,00	DINAS PERHUBUNGAN		
	2.15.02.2.08.0003	Pelaksanaan Inspeksi, Audit dan Pemantauan Terminal																
			Jumlah Laporan Inspeksi, Audit dan Pemantauan Terminal				1 Laporan	20.000.000,00	Kota Solok, Semua Kecamatan, Semua Kel/Desa	DANA TRANSFER UMUM-DANA ALOKASI UMUM	-	Meningkatk an pemban gunan infrastruktur yang berkeadilan dan berkela njutan Penataan ruang kota dan pening katan infrastruktur pelayanan dasar berw awasan lingkungan	Terminal		0,00	DINAS PERHUBUNGAN		
	2.15.02.2.08.0004	Pelaksanaan Inspeksi, Audit dan Pemantauan Pemenuhan Persyaratan Penyelenggaraan Kompetensi Pengemudi Kendaraan Bermotor Kabupaten/Kota																
			Jumlah Laporan Inspeksi, Audit dan Pemantauan Pemenuhan Persyaratan Penyelenggaraan Kompetensi Pengemudi Kendaraan Bermotor Kabupaten/Kota				2 Laporan	100,00	Kota Solok, Semua Kecamatan, Semua Kel/Desa	DANA TRANSFER UMUM-DANA ALOKASI UMUM	-	Meningkatk an pemban gunan infrastruktur yang berkeadilan dan berkela njutan Penataan ruang kota dan pening katan infrastruktur pelayanan dasar berw awasan lingkungan	Terminal		0,00	DINAS PERHUBUNGAN		
		DINAS KOMUNIKASI DAN INFORMATIKA						8.608.510.637,00								9.467.340.636,00		
	2	URUSAN PEMERINTAHAN WAJIB YANG TIDAK BERKAITAN DENGAN PELAYANAN DASAR						8.608.510.637,00							9.467.340.636,00			

NO	KODE	URUSAN / BIDANG URUSAN / PROGRAM / KEGIATAN / SUB KEGIATAN	INDIKATOR PROGRAM / KEGIATAN / SUB KEGIATAN	TARGET AKHIR PERIODE RENSTRA OPD	REALISASI CAPAIAN RENJA OPD TAHUN 2022	PRAKIRAAN CAPAIAN TARGET RENJA OPD TAHUN 2023	CAPAIAN KINERJA DAN KERANGKA PENDANAAN						KELOMPOK SASARAN	PRAKIRAAN MAJU RENCANA TAHUN 2025		PERANGKAT DAERAH PENANGGUNG JAWAB
							TARGET 2024	PAGU INDIKATIF (Rp)	LOKASI	SUMBER DANA	PRIORITAS			TARGET	PAGU INDIKATIF (Rp)	
											NASIONAL	DAERAH				
1	2	3	4	5	6	7	8	9	10	11	12	13	14	15	16	17
	2.16	URUSAN PEMERINTAHAN BIDANG KOMUNIKASI DAN INFORMATIKA						8.470.560.237,00							9.321.340.636,00	
1.	2.16.01	PROGRAM PENUNJANG URUSAN PEMERINTAHAN DAERAH KABUPATEN/KOTA	Persentase cakupan pemenuhan kebutuhan pelayanan kantor	100 %			100 %	4.978.177.453,00						100 %	5.002.456.000,00	
	2.16.01.2.01	Perencanaan, Penganggaran, dan Evaluasi Kinerja Perangkat Daerah	Persentase Pemenuhan Dokumen Perencanaan Penganggaran dan Evaluasi Kinerja Perangkat Daerah	-			100 %	4.189.700,00			Memperkuat Stabilitas Polhukhankam Dan Transformasi Pelayanan Publik	Meningkatkan kualitas tata kelola penyelenggaraan pemerintahan daerah yang bersih, akuntabel dan berkualitas Peningkatan kualitas pelayanan publik dan efisiensi kerja birokrasi	Dinas Kominfo	-	4.800.000,00	DINAS KOMUNIKASI DAN INFORMATIKA
	2.16.01.2.01.0001	Penyusunan Dokumen Perencanaan Perangkat Daerah														
			Jumlah Dokumen Perencanaan Perangkat Daerah				2 Dokumen	1.025.600,00	Kota Solok, Semua Kecamatan, Semua Kel/Desa	DANA TRANSFER UMUM-DANA ALOKASI UMUM	Memperkuat Stabilitas Polhukhankam Dan Transformasi Pelayanan Publik	Meningkatkan kualitas tata kelola penyelenggaraan pemerintahan daerah yang bersih, akuntabel dan berkualitas Peningkatan kualitas pelayanan publik dan efisiensi kerja birokrasi	Dinas Kominfo		1.100.000,00	DINAS KOMUNIKASI DAN INFORMATIKA
	2.16.01.2.01.0004	Koordinasi dan Penyusunan DPA-SKPD														

NO	KODE	URUSAN / BIDANG URUSAN / PROGRAM / KEGIATAN / SUB KEGIATAN	INDIKATOR PROGRAM / KEGIATAN / SUB KEGIATAN	TARGET AKHIR PERIODE RENSTRA OPD	REALISASI CAPAIAN RENJA OPD TAHUN 2022	PRAKIRAAN CAPAIAN TARGET RENJA OPD TAHUN 2023	CAPAIAN KINERJA DAN KERANGKA PENDANAAN						KELOMPOK SASARAN	PRAKIRAAN MAJU RENCANA TAHUN 2025		PERANGKAT DAERAH PENANGGUNG JAWAB
							TARGET 2024	PAGU INDIKATIF (Rp)	LOKASI	SUMBER DANA	PRIORITAS			TARGET	PAGU INDIKATIF (Rp)	
											NASIONAL	DAERAH				
1	2	3	4	5	6	7	8	9	10	11	12	13	14	15	16	17
			Jumlah Dokumen DPA-SKPD dan Laporan Hasil Koordinasi Penyusunan Dokumen DPA-SKPD				2 Dokumen	1.025.600,00	Kota Solok, Semua Kecamatan, Semua Kel/Desa	DANA TRANSFER UMUM-DANA ALOKASI UMUM	Memperkuat Stabilitas Polhukhankam Dan Transformasi Pelayanan Publik	Meningkatkan kualitas tata kelola penyelenggaraan pemerintahan daerah yang bersih, akuntabel dan berkualitas Peningkatan kualitas pelayanan publik dan efisiensi kerja birokrasi	Dinas Kominfo		1.100.000,00	DINAS KOMUNIKASI DAN INFORMATIKA
	2.16.01.2.01.0006	Koordinasi dan Penyusunan Laporan Capaian Kinerja dan Ikhtisar Realisasi Kinerja SKPD														
			Jumlah Laporan Capaian Kinerja dan Ikhtisar Realisasi Kinerja SKPD dan Laporan Hasil Koordinasi Penyusunan Laporan Capaian Kinerja dan Ikhtisar Realisasi Kinerja SKPD				3 Laporan	798.900,00	Kota Solok, Semua Kecamatan, Semua Kel/Desa	DANA TRANSFER UMUM-DANA ALOKASI UMUM	Memperkuat Stabilitas Polhukhankam Dan Transformasi Pelayanan Publik	Meningkatkan kualitas tata kelola penyelenggaraan pemerintahan daerah yang bersih, akuntabel dan berkualitas Peningkatan kualitas pelayanan publik dan efisiensi kerja birokrasi	Dinas Kominfo		1.100.000,00	DINAS KOMUNIKASI DAN INFORMATIKA
	2.16.01.2.01.0007	Evaluasi Kinerja Perangkat Daerah														
			Jumlah Laporan Evaluasi Kinerja Perangkat Daerah				2 Laporan	1.339.600,00	Kota Solok, Semua Kecamatan, Semua Kel/Desa	DANA TRANSFER UMUM-DANA ALOKASI UMUM	Memperkuat Stabilitas Polhukhankam Dan Transformasi Pelayanan Publik	Meningkatkan kualitas tata kelola penyelenggaraan pemerintahan daerah yang bersih, akuntabel dan berkualitas Peningkatan kualitas pelayanan publik dan efisiensi kerja birokrasi	Dinas Kominfo		1.500.000,00	DINAS KOMUNIKASI DAN INFORMATIKA

NO	KODE	URUSAN / BIDANG URUSAN / PROGRAM / KEGIATAN / SUB KEGIATAN	INDIKATOR PROGRAM / KEGIATAN / SUB KEGIATAN	TARGET AKHIR PERIODE RENSTRA OPD	REALISASI CAPAIAN RENJA OPD TAHUN 2022	PRAKIRAAN CAPAIAN TARGET RENJA OPD TAHUN 2023	CAPAIAN KINERJA DAN KERANGKA PENDANAAN						KELOMPOK SASARAN	PRAKIRAAN MAJU RENCANA TAHUN 2025		PERANGKAT DAERAH PENANGGUNG JAWAB
							TARGET 2024	PAGU INDIKATIF (Rp)	LOKASI	SUMBER DANA	PRIORITAS			TARGET	PAGU INDIKATIF (Rp)	
											NASIONAL	DAERAH				
1	2	3	4	5	6	7	8	9	10	11	12	13	14	15	16	17
	2.16.01.2.02	Administrasi Keuangan Perangkat Daerah	Cakupan Pelayanan Administrasi Keuangan Perangkat Daerah	-			100 %	3.874.219.511,00			Memperkuat Stabilitas Polhukhankam Dan Transformasi Pelayanan Publik	Meningkatkan kualitas tata kelola penyelenggaraan pemerintahan daerah yang bersih, akuntabel dan berkualitas Peningkatan kualitas pelayanan publik dan efisiensi kerja birokrasi	Dinas Kominfo	-	3.802.000.000,00	DINAS KOMUNIKASI DAN INFORMATIKA
	2.16.01.2.02.0001	Penyediaan Gaji dan Tunjangan ASN														
			Jumlah Orang yang Menerima Gaji dan Tunjangan ASN				30 Orang/bulan	3.872.270.911,00	Kota Solok, Semua Kecamatan, Semua Kel/Desa	DANA TRANSFER UMUM-DANA ALOKASI UMUM	Memperkuat Stabilitas Polhukhankam Dan Transformasi Pelayanan Publik	Meningkatkan kualitas tata kelola penyelenggaraan pemerintahan daerah yang bersih, akuntabel dan berkualitas Peningkatan kualitas pelayanan publik dan efisiensi kerja birokrasi	Dinas Kominfo		3.800.000.000,00	DINAS KOMUNIKASI DAN INFORMATIKA
	2.16.01.2.02.0007	Koordinasi dan Penyusunan Laporan Keuangan Bulanan/ Triwulanan/ Semesteran SKPD														
			Jumlah Laporan Keuangan Bulanan/ Triwulanan/ Semesteran SKPD dan Laporan Koordinasi Penyusunan Laporan Keuangan Bulanan/Triwulanan/ Semesteran SKPD				4 Laporan	1.948.600,00	Kota Solok, Semua Kecamatan, Semua Kel/Desa	DANA TRANSFER UMUM-DANA ALOKASI UMUM	Memperkuat Stabilitas Polhukhankam Dan Transformasi Pelayanan Publik	Meningkatkan kualitas tata kelola penyelenggaraan pemerintahan daerah yang bersih, akuntabel dan berkualitas Peningkatan kualitas pelayanan publik dan efisiensi kerja birokrasi	Dinas Kominfo		2.000.000,00	DINAS KOMUNIKASI DAN INFORMATIKA

NO	KODE	URUSAN / BIDANG URUSAN / PROGRAM / KEGIATAN / SUB KEGIATAN	INDIKATOR PROGRAM / KEGIATAN / SUB KEGIATAN	TARGET AKHIR PERIODE RENSTRA OPD	REALISASI CAPAIAN RENJA OPD TAHUN 2022	PRAKIRAAN CAPAIAN TARGET RENJA OPD TAHUN 2023	CAPAIAN KINERJA DAN KERANGKA PENDANAAN						KELOMPOK SASARAN	PRAKIRAAN MAJU RENCANA TAHUN 2025		PERANGKAT DAERAH PENANGGUNG JAWAB
							TARGET 2024	PAGU INDIKATIF (Rp)	LOKASI	SUMBER DANA	PRIORITAS			TARGET	PAGU INDIKATIF (Rp)	
											NASIONAL	DAERAH				
1	2	3	4	5	6	7	8	9	10	11	12	13	14	15	16	17
	2.16.01.2.05	Administrasi Kepegawaian Perangkat Daerah	Rata - rata Capaian Kinerja Pegawai Perangkat Daerah	-			100 %	8.966.000,00			Memperkuat Stabilitas Polhukhankam Dan Transformasi Pelayanan Publik	Meningkatkan kualitas tata kelola penyelenggaraan pemerintahan daerah yang bersih, akuntabel dan berkualitas Peningkatan kualitas pelayanan publik dan efisiensi kerja birokrasi	Dinas Kominfo	-	12.000.000,00	DINAS KOMUNIKASI DAN INFORMATIKA
	2.16.01.2.05.0009	Pendidikan dan Pelatihan Pegawai Berdasarkan Tugas dan Fungsi														
			Jumlah Pegawai Berdasarkan Tugas dan Fungsi yang Mengikuti Pendidikan dan Pelatihan				10 Orang	8.966.000,00	Kota Solok, Semua Kecamatan, Semua Kel/Desa	DANA TRANSFER UMUM-DANA ALOKASI UMUM	Memperkuat Stabilitas Polhukhankam Dan Transformasi Pelayanan Publik	Meningkatkan kualitas tata kelola penyelenggaraan pemerintahan daerah yang bersih, akuntabel dan berkualitas Peningkatan kualitas pelayanan publik dan efisiensi kerja birokrasi	Dinas Kominfo		12.000.000,00	DINAS KOMUNIKASI DAN INFORMATIKA
	2.16.01.2.06	Administrasi Umum Perangkat Daerah	Cakupan Pelayanan Administrasi Umum Perangkat Daerah	-			100 %	523.945.600,00			Memperkuat Stabilitas Polhukhankam Dan Transformasi Pelayanan Publik	Meningkatkan kualitas tata kelola penyelenggaraan pemerintahan daerah yang bersih, akuntabel dan berkualitas Peningkatan kualitas pelayanan publik dan efisiensi kerja birokrasi	Dinas Kominfo	-	611.500.000,00	DINAS KOMUNIKASI DAN INFORMATIKA
	2.16.01.2.06.0001	Penyediaan Komponen Instalasi Listrik/Penerangan Bangunan Kantor														

NO	KODE	URUSAN / BIDANG URUSAN / PROGRAM / KEGIATAN / SUB KEGIATAN	INDIKATOR PROGRAM / KEGIATAN / SUB KEGIATAN	TARGET AKHIR PERIODE RENSTRA OPD	REALISASI CAPAIAN RENJA OPD TAHUN 2022	PRAKIRAAN CAPAIAN TARGET RENJA OPD TAHUN 2023	CAPAIAN KINERJA DAN KERANGKA PENDANAAN						KELOMPOK SASARAN	PRAKIRAAN MAJU RENCANA TAHUN 2025		PERANGKAT DAERAH PENANGGUNG JAWAB
							TARGET 2024	PAGU INDIKATIF (Rp)	LOKASI	SUMBER DANA	PRIORITAS			TARGET	PAGU INDIKATIF (Rp)	
											NASIONAL	DAERAH				
1	2	3	4	5	6	7	8	9	10	11	12	13	14	15	16	17
			Jumlah Paket Komponen Instalasi Listrik/Penerangan Bangunan Kantor yang Disediakan				4 Paket	14.400.000,00	Kota Solok, Semua Kecamatan, Semua Kel/Desa	DANA TRANSFER UMUM-DANA ALOKASI UMUM	Memperkuat Stabilitas Polhukhankam Dan Transformasi Pelayanan Publik	Meningkatkan kualitas tata kelola penyelenggaraan pemerintahan daerah yang bersih, akuntabel dan berkualitas Peningkatan kualitas pelayanan publik dan efisiensi kerja birokrasi	Dinas Kominfo		14.000.000,00	DINAS KOMUNIKASI DAN INFORMATIKA
	2.16.01.2.06.0003	Penyediaan Peralatan Rumah Tangga														
			Jumlah Paket Peralatan Rumah Tangga yang Disediakan				4 Paket	9.640.200,00	Kota Solok, Semua Kecamatan, Semua Kel/Desa	DANA TRANSFER UMUM-DANA ALOKASI UMUM	Memperkuat Stabilitas Polhukhankam Dan Transformasi Pelayanan Publik	Meningkatkan kualitas tata kelola penyelenggaraan pemerintahan daerah yang bersih, akuntabel dan berkualitas Peningkatan kualitas pelayanan publik dan efisiensi kerja birokrasi	Dinas Kominfo		10.000.000,00	DINAS KOMUNIKASI DAN INFORMATIKA
	2.16.01.2.06.0004	Penyediaan Bahan Logistik Kantor														
			Jumlah Paket Bahan Logistik Kantor yang Disediakan				12 Paket	59.910.400,00	Kota Solok, Semua Kecamatan, Semua Kel/Desa	DANA TRANSFER UMUM-DANA ALOKASI UMUM	Memperkuat Stabilitas Polhukhankam Dan Transformasi Pelayanan Publik	Meningkatkan kualitas tata kelola penyelenggaraan pemerintahan daerah yang bersih, akuntabel dan berkualitas Peningkatan kualitas pelayanan publik dan efisiensi kerja birokrasi	Dinas Kominfo		55.000.000,00	DINAS KOMUNIKASI DAN INFORMATIKA
	2.16.01.2.06.0005	Penyediaan Barang Cetak dan Penggandaan														

NO	KODE	URUSAN / BIDANG URUSAN / PROGRAM / KEGIATAN / SUB KEGIATAN	INDIKATOR PROGRAM / KEGIATAN / SUB KEGIATAN	TARGET AKHIR PERIODE RENSTRA OPD	REALISASI CAPAIAN RENJA OPD TAHUN 2022	PRAKIRAAN CAPAIAN TARGET RENJA OPD TAHUN 2023	CAPAIAN KINERJA DAN KERANGKA PENDANAAN						KELOMPOK SASARAN	PRAKIRAAN MAJU RENCANA TAHUN 2025		PERANGKAT DAERAH PENANGGUNG JAWAB
							TARGET 2024	PAGU INDIKATIF (Rp)	LOKASI	SUMBER DANA	PRIORITAS			TARGET	PAGU INDIKATIF (Rp)	
											NASIONAL	DAERAH				
1	2	3	4	5	6	7	8	9	10	11	12	13	14	15	16	17
			Jumlah Paket Barang Cetakan dan Penggandaan yang Disediakan				4 Paket	15.535.000,00	Kota Solok, Semua Kecamatan, Semua Kel/Desa	DANA TRANSFER UMUM-DANA ALOKASI UMUM	Memperkuat Stabilitas Polhukhankam Dan Transformasi Pelayanan Publik	Meningkatkan kualitas tata kelola penyelenggaraan pemerintahan daerah yang bersih, akuntabel dan berkualitas Peningkatan kualitas pelayanan publik dan efisiensi kerja birokrasi	Dinas Kominfo		17.000.000,00	DINAS KOMUNIKASI DAN INFORMATIKA
	2.16.01.2.06.0008	Fasilitasi Kunjungan Tamu														
			Jumlah Laporan Fasilitasi Kunjungan Tamu				4 Laporan	9.750.000,00	Kota Solok, Semua Kecamatan, Semua Kel/Desa	DANA TRANSFER UMUM-DANA ALOKASI UMUM	Memperkuat Stabilitas Polhukhankam Dan Transformasi Pelayanan Publik	Meningkatkan kualitas tata kelola penyelenggaraan pemerintahan daerah yang bersih, akuntabel dan berkualitas Peningkatan kualitas pelayanan publik dan efisiensi kerja birokrasi	Dinas Kominfo		10.000.000,00	DINAS KOMUNIKASI DAN INFORMATIKA
	2.16.01.2.06.0009	Penyelenggaraan Rapat Koordinasi dan Konsultasi SKPD														
			Jumlah Laporan Penyelenggaraan Rapat Koordinasi dan Konsultasi SKPD				12 Laporan	115.710.000,00	Kota Solok, Semua Kecamatan, Semua Kel/Desa	DANA TRANSFER UMUM-DANA ALOKASI UMUM	Memperkuat Stabilitas Polhukhankam Dan Transformasi Pelayanan Publik	Meningkatkan kualitas tata kelola penyelenggaraan pemerintahan daerah yang bersih, akuntabel dan berkualitas Peningkatan kualitas pelayanan publik dan efisiensi kerja birokrasi	Dinas Kominfo		200.000.000,00	DINAS KOMUNIKASI DAN INFORMATIKA
	2.16.01.2.06.0011	Dukungan Pelaksanaan Sistem Pemerintahan Berbasis Elektronik pada SKPD														

NO	KODE	URUSAN / BIDANG URUSAN / PROGRAM / KEGIATAN / SUB KEGIATAN	INDIKATOR PROGRAM / KEGIATAN / SUB KEGIATAN	TARGET AKHIR PERIODE RENSTRA OPD	REALISASI CAPAIAN RENJA OPD TAHUN 2022	PRAKIRAAN CAPAIAN TARGET RENJA OPD TAHUN 2023	CAPAIAN KINERJA DAN KERANGKA PENDANAAN						KELOMPOK SASARAN	PRAKIRAAN MAJU RENCANA TAHUN 2025		PERANGKAT DAERAH PENANGGUNG JAWAB
							TARGET 2024	PAGU INDIKATIF (Rp)	LOKASI	SUMBER DANA	PRIORITAS			TARGET	PAGU INDIKATIF (Rp)	
											NASIONAL	DAERAH				
1	2	3	4	5	6	7	8	9	10	11	12	13	14	15	16	17
			Jumlah Dokumen Dukungan Pelaksanaan Sistem Pemerintahan Berbasis Elektronik pada SKPD				60 Dokumen	299.000.000,00	Kota Solok, Semua Kecamatan, Semua Kel/Desa	DANA TRANSFER UMUM-DANA ALOKASI UMUM	Memperkuat Stabilitas Polhukhankam Dan Transformasi Pelayanan Publik	Meningkatkan kualitas tata kelola penyelenggaraan pemerintahan daerah yang bersih, akuntabel dan berkualitas Peningkatan kualitas pelayanan publik dan efisiensi kerja birokrasi	Dinas Kominfo		305.500.000,00	DINAS KOMUNIKASI DAN INFORMATIKA
	2.16.01.2.08	Penyediaan Jasa Penunjang Urusan Pemerintahan Daerah	Cakupan Jasa Penunjang Operasional Kantor	-			100 %	427.686.642,00			Memperkuat Stabilitas Polhukhankam Dan Transformasi Pelayanan Publik	Meningkatkan kualitas tata kelola penyelenggaraan pemerintahan daerah yang bersih, akuntabel dan berkualitas Peningkatan kualitas pelayanan publik dan efisiensi kerja birokrasi	Dinas Kominfo	-	429.986.000,00	DINAS KOMUNIKASI DAN INFORMATIKA
	2.16.01.2.08.0001	Penyediaan Jasa Surat Menyurat														
			Jumlah Laporan Penyediaan Jasa Surat Menyurat				4 Laporan	1.500.000,00	Kota Solok, Semua Kecamatan, Semua Kel/Desa	DANA TRANSFER UMUM-DANA ALOKASI UMUM	Memperkuat Stabilitas Polhukhankam Dan Transformasi Pelayanan Publik	Meningkatkan kualitas tata kelola penyelenggaraan pemerintahan daerah yang bersih, akuntabel dan berkualitas Peningkatan kualitas pelayanan publik dan efisiensi kerja birokrasi	Dinas Kominfo		1.500.000,00	DINAS KOMUNIKASI DAN INFORMATIKA
	2.16.01.2.08.0002	Penyediaan Jasa Komunikasi, Sumber Daya Air dan Listrik														

NO	KODE	URUSAN / BIDANG URUSAN / PROGRAM / KEGIATAN / SUB KEGIATAN	INDIKATOR PROGRAM / KEGIATAN / SUB KEGIATAN	TARGET AKHIR PERIODE RENSTRA OPD	REALISASI CAPAIAN RENJA OPD TAHUN 2022	PRAKIRAAN CAPAIAN TARGET RENJA OPD TAHUN 2023	CAPAIAN KINERJA DAN KERANGKA PENDANAAN						KELOMPOK SASARAN	PRAKIRAAN MAJU RENCANA TAHUN 2025		PERANGKAT DAERAH PENANGGUNG JAWAB
							TARGET 2024	PAGU INDIKATIF (Rp)	LOKASI	SUMBER DANA	PRIORITAS			TARGET	PAGU INDIKATIF (Rp)	
											NASIONAL	DAERAH				
1	2	3	4	5	6	7	8	9	10	11	12	13	14	15	16	17
			Jumlah Laporan Penyediaan Jasa Komunikasi, Sumber Daya Air dan Listrik yang Disediakan				12 Laporan	122.700.642,00	Kota Solok, Semua Kecamatan, Semua Kel/Desa	DANA TRANSFER UMUM-DANA ALOKASI UMUM	Memperku a Stabilitas Polhukhank am Dan Tra nsformasi Pelayanan Publik	Meningkatk an kualitas tata kelola penyelengg araan pem erintahan daerah yang bersih, akuntabel dan berkualitas Peningkata n kualitas pelayanan publik dan efisiensi kerja birokrasi	Dinas Kominfo		125.000.000,00	DINAS KOMUNIKASI DAN INFORMATIKA
	2.16.01.2.08.0004	Penyediaan Jasa Pelayanan Umum Kantor														
			Jumlah Laporan Penyediaan Jasa Pelayanan Umum Kantor yang Disediakan				12 Laporan	303.486.000,00	Kota Solok, Semua Kecamatan, Semua Kel/Desa	DANA TRANSFER UMUM-DANA ALOKASI UMUM	Memperku a Stabilitas Polhukhank am Dan Tra nsformasi Pelayanan Publik	Meningkatk an kualitas tata kelola penyelengg araan pem erintahan daerah yang bersih, akuntabel dan berkualitas Peningkata n kualitas pelayanan publik dan efisiensi kerja birokrasi	Dinas Kominfo		303.486.000,00	DINAS KOMUNIKASI DAN INFORMATIKA
	2.16.01.2.09	Pemeliharaan Barang Milik Daerah Penunjang Urusan Pemerintahan Daerah	Persentase Pemeliharaan Barang Milik Daerah	-			80 %	139.170.000,00			Memperku a Stabilitas Polhukhank am Dan Tra nsformasi Pelayanan Publik	Meningkatk an kualitas tata kelola penyelengg araan pem erintahan daerah yang bersih, akuntabel dan berkualitas Peningkata n kualitas pelayanan publik dan efisiensi kerja birokrasi	Dinas Kominfo	-	142.170.000,00	DINAS KOMUNIKASI DAN INFORMATIKA
	2.16.01.2.09.0001	Penyediaan Jasa Pemeliharaan, Biaya Pemeliharaan, dan Pajak Kendaraan Perorangan Dinas atau Kendaraan Dinas Jabatan														

NO	KODE	URUSAN / BIDANG URUSAN / PROGRAM / KEGIATAN / SUB KEGIATAN	INDIKATOR PROGRAM / KEGIATAN / SUB KEGIATAN	TARGET AKHIR PERIODE RENSTRA OPD	REALISASI CAPAIAN RENJA OPD TAHUN 2022	PRAKIRAAN CAPAIAN TARGET RENJA OPD TAHUN 2023	CAPAIAN KINERJA DAN KERANGKA PENDANAAN						KELOMPOK SASARAN	PRAKIRAAN MAJU RENCANA TAHUN 2025		PERANGKAT DAERAH PENANGGUNG JAWAB
							TARGET 2024	PAGU INDIKATIF (Rp)	LOKASI	SUMBER DANA	PRIORITAS			TARGET	PAGU INDIKATIF (Rp)	
											NASIONAL	DAERAH				
1	2	3	4	5	6	7	8	9	10	11	12	13	14	15	16	17
			Jumlah Kendaraan Perorangan Dinas atau Kendaraan Dinas Jabatan yang Dipelihara dan dibayarkan Pajaknya				8 Unit	82.170.000,00	Kota Solok, Semua Kecamatan, Semua Kel/Desa	DANA TRANSFER UMUM-DANA ALOKASI UMUM	Memperkuat Stabilitas Polhukhankam Dan Transformasi Pelayanan Publik	Meningkatkan kualitas tata kelola penyelenggaraan pemerintahan daerah yang bersih, akuntabel dan berkualitas Peningkatan kualitas pelayanan publik dan efisiensi kerja birokrasi	Dinas Kominfo		82.170.000,00	DINAS KOMUNIKASI DAN INFORMATIKA
	2.16.01.2.09.0009	Pemeliharaan/Rehabilitasi Gedung Kantor dan Bangunan Lainnya														
			Jumlah Gedung Kantor dan Bangunan Lainnya yang Dipelihara/Direhabilitasi				1 Unit	25.000.000,00	Kota Solok, Semua Kecamatan, Semua Kel/Desa	DANA TRANSFER UMUM-DANA ALOKASI UMUM	Memperkuat Stabilitas Polhukhankam Dan Transformasi Pelayanan Publik	Meningkatkan kualitas tata kelola penyelenggaraan pemerintahan daerah yang bersih, akuntabel dan berkualitas Peningkatan kualitas pelayanan publik dan efisiensi kerja birokrasi	Dinas Kominfo		25.000.000,00	DINAS KOMUNIKASI DAN INFORMATIKA
	2.16.01.2.09.0011	Pemeliharaan/Rehabilitasi Sarana dan Prasarana Pendukung Gedung Kantor atau Bangunan Lainnya														
			Jumlah Sarana dan Prasarana Pendukung Gedung Kantor atau Bangunan Lainnya yang Dipelihara/Direhabilitasi				24 Unit	32.000.000,00	Kota Solok, Semua Kecamatan, Semua Kel/Desa	DANA TRANSFER UMUM-DANA ALOKASI UMUM	Memperkuat Stabilitas Polhukhankam Dan Transformasi Pelayanan Publik	Meningkatkan kualitas tata kelola penyelenggaraan pemerintahan daerah yang bersih, akuntabel dan berkualitas Peningkatan kualitas pelayanan publik dan efisiensi kerja birokrasi	Dinas Kominfo		35.000.000,00	DINAS KOMUNIKASI DAN INFORMATIKA

NO	KODE	URUSAN / BIDANG URUSAN / PROGRAM / KEGIATAN / SUB KEGIATAN	INDIKATOR PROGRAM / KEGIATAN / SUB KEGIATAN	TARGET AKHIR PERIODE RENSTRA OPD	REALISASI CAPAIAN RENJA OPD TAHUN 2022	PRAKIRAAN CAPAIAN TARGET RENJA OPD TAHUN 2023	CAPAIAN KINERJA DAN KERANGKA PENDANAAN						KELOMPOK SASARAN	PRAKIRAAN MAJU RENCANA TAHUN 2025		PERANGKAT DAERAH PENANGGUNG JAWAB
							TARGET 2024	PAGU INDIKATIF (Rp)	LOKASI	SUMBER DANA	PRIORITAS			TARGET	PAGU INDIKATIF (Rp)	
											NASIONAL	DAERAH				
1	2	3	4	5	6	7	8	9	10	11	12	13	14	15	16	17
2.	2.16.02	PROGRAM PENGELOLAAN INFORMASI DAN KOMUNIKASI PUBLIK	Cakupan Pengembangan dan Pemberdayaan Kelompok Informasi Masyarakat di Tingkat Kecamatan Persentase masyarakat yang menjadi sasaran penyebaran informasi publik, mengetahui kebijakan dan program prioritas pemerintah dan pemerintah daerah	-			80 % 100 %	1.764.726.900,00						-	1.838.884.636,00	
	2.16.02.2.01	Pengelolaan Informasi dan Komunikasi Publik Pemerintah Daerah Kabupaten/Kota	Persentase OPD yangberpredikat menuju informatif	-			70 %	1.764.726.900,00			Memperkuat Stabilitas Polhukhankam Dan Transformasi Pelayanan Publik	Meningkatkan kualitas tata kelola penyelenggaraan pemerintahan daerah yang bersih, akuntabel dan berkualitas Peningkatan kualitas pelayanan publik dan efisiensi kerja birokrasi	OPD dan masyarakat	-	1.838.884.636,00	DINAS KOMUNIKASI DAN INFORMATIKA
	2.16.02.2.01.0002	Monitoring Opini dan Aspirasi Publik														
			Jumlah Dokumen Hasil Monitoring Opini dan Aspirasi Publik				12 Dokumen	31.596.400,00	Kota Solok, Semua Kecamatan, Semua Kel/Desa	DANA TRANSFER UMUM-DANA ALOKASI UMUM	Memperkuat Stabilitas Polhukhankam Dan Transformasi Pelayanan Publik	Meningkatkan kualitas tata kelola penyelenggaraan pemerintahan daerah yang bersih, akuntabel dan berkualitas Peningkatan kualitas pelayanan publik dan efisiensi kerja birokrasi	OPD dan masyarakat		50.000.000,00	DINAS KOMUNIKASI DAN INFORMATIKA
	2.16.02.2.01.0004	Pengelolaan Konten dan Perencanaan Media Komunikasi Publik														

NO	KODE	URUSAN / BIDANG URUSAN / PROGRAM / KEGIATAN / SUB KEGIATAN	INDIKATOR PROGRAM / KEGIATAN / SUB KEGIATAN	TARGET AKHIR PERIODE RENSTRA OPD	REALISASI CAPAIAN RENJA OPD TAHUN 2022	PRAKIRAAN CAPAIAN TARGET RENJA OPD TAHUN 2023	CAPAIAN KINERJA DAN KERANGKA PENDANAAN						KELOMPOK SASARAN	PRAKIRAAN MAJU RENCANA TAHUN 2025		PERANGKAT DAERAH PENANGGUNG JAWAB
							TARGET 2024	PAGU INDIKATIF (Rp)	LOKASI	SUMBER DANA	PRIORITAS			TARGET	PAGU INDIKATIF (Rp)	
											NASIONAL	DAERAH				
1	2	3	4	5	6	7	8	9	10	11	12	13	14	15	16	17
			Jumlah Dokumen Hasil Pengelolaan Konten dan Perencanaan Media Komunikasi Publik				12 Dokumen	107.439.200,00	Kota Solok, Semua Kecamatan, Semua Kel/Desa	DANA TRANSFER UMUM-DANA ALOKASI UMUM	Memperkuat Stabilitas Polhukhankam Dan Transformasi Pelayanan Publik	Meningkatkan kualitas tata kelola penyelenggaraan pemerintahan daerah yang bersih, akuntabel dan berkualitas Peningkatan kualitas pelayanan publik dan efisiensi kerja birokrasi	OPD dan masyarakat		134.000.000,00	DINAS KOMUNIKASI DAN INFORMATIKA
	2.16.02.2.01.0005	Pengelolaan Media Komunikasi Publik														
			Jumlah Dokumen Hasil Pelaksanaan Pengelolaan Media Komunikasi Publik				12 Dokumen	852.430.300,00	Kota Solok, Semua Kecamatan, Semua Kel/Desa	DANA TRANSFER UMUM-DANA ALOKASI UMUM	Memperkuat Stabilitas Polhukhankam Dan Transformasi Pelayanan Publik	Meningkatkan kualitas tata kelola penyelenggaraan pemerintahan daerah yang bersih, akuntabel dan berkualitas Peningkatan kualitas pelayanan publik dan efisiensi kerja birokrasi	OPD dan masyarakat		853.323.200,00	DINAS KOMUNIKASI DAN INFORMATIKA
	2.16.02.2.01.0006	Pelayanan Informasi Publik														
			Jumlah Dokumen Hasil Pelayanan Informasi Publik				1 Dokumen	28.306.200,00	Kota Solok, Semua Kecamatan, Semua Kel/Desa	DANA TRANSFER UMUM-DANA ALOKASI UMUM	Memperkuat Stabilitas Polhukhankam Dan Transformasi Pelayanan Publik	Meningkatkan kualitas tata kelola penyelenggaraan pemerintahan daerah yang bersih, akuntabel dan berkualitas Peningkatan kualitas pelayanan publik dan efisiensi kerja birokrasi	OPD dan masyarakat		31.000.000,00	DINAS KOMUNIKASI DAN INFORMATIKA
	2.16.02.2.01.0007	Layanan Hubungan Media														

NO	KODE	URUSAN / BIDANG URUSAN / PROGRAM / KEGIATAN / SUB KEGIATAN	INDIKATOR PROGRAM / KEGIATAN / SUB KEGIATAN	TARGET AKHIR PERIODE RENSTRA OPD	REALISASI CAPAIAN RENJA OPD TAHUN 2022	PRAKIRAAN CAPAIAN TARGET RENJA OPD TAHUN 2023	CAPAIAN KINERJA DAN KERANGKA PENDANAAN						KELOMPOK SASARAN	PRAKIRAAN MAJU RENCANA TAHUN 2025		PERANGKAT DAERAH PENANGGUNG JAWAB
							TARGET 2024	PAGU INDIKATIF (Rp)	LOKASI	SUMBER DANA	PRIORITAS			TARGET	PAGU INDIKATIF (Rp)	
											NASIONAL	DAERAH				
1	2	3	4	5	6	7	8	9	10	11	12	13	14	15	16	17
			Jumlah Layanan Hubungan Media				3 Layanan	619.226.000,00	Kota Solok, Semua Kecamatan, Semua Kel/Desa	DANA TRANSFER UMUM-DANA ALOKASI UMUM	Memperkuat Stabilitas Polhukhankam Dan Transformasi Pelayanan Publik	Meningkatkan kualitas tata kelola penyelenggaraan pemerintahan daerah yang bersih, akuntabel dan berkualitas Peningkatan kualitas pelayanan publik dan efisiensi kerja birokrasi	OPD dan masyarakat		612.561.436,00	DINAS KOMUNIKASI DAN INFORMATIKA
	2.16.02.2.01.0012	Penyelenggaraan Hubungan Masyarakat, Media dan Kemitraan Komunitas														
			Jumlah Dokumen Kemitraan dengan Masyarakat, Media dan Komunitas dalam Mendiseminasikan Informasi Program atau Kebijakan				12 Dokumen	85.845.800,00	Kota Solok, Semua Kecamatan, Semua Kel/Desa	DANA TRANSFER UMUM-DANA ALOKASI UMUM	Memperkuat Stabilitas Polhukhankam Dan Transformasi Pelayanan Publik	Meningkatkan kualitas tata kelola penyelenggaraan pemerintahan daerah yang bersih, akuntabel dan berkualitas Peningkatan kualitas pelayanan publik dan efisiensi kerja birokrasi	OPD dan masyarakat		98.000.000,00	DINAS KOMUNIKASI DAN INFORMATIKA
	2.16.02.2.01.0013	Penyediaan/Pengadaan Sarana dan Prasarana Pendukung Informasi dan Komunikasi Publik Pemerintah Daerah Kabupaten/Kota														
			Jumlah Sarana dan Prasarana Pendukung Informasi dan Komunikasi Publik Pemerintah Daerah Kabupaten/Kota				20 Unit	39.883.000,00	Kota Solok, Semua Kecamatan, Semua Kel/Desa	DANA TRANSFER UMUM-DANA ALOKASI UMUM	Memperkuat Stabilitas Polhukhankam Dan Transformasi Pelayanan Publik	Meningkatkan kualitas tata kelola penyelenggaraan pemerintahan daerah yang bersih, akuntabel dan berkualitas Peningkatan kualitas pelayanan publik dan efisiensi kerja birokrasi	OPD dan masyarakat		60.000.000,00	DINAS KOMUNIKASI DAN INFORMATIKA

NO	KODE	URUSAN / BIDANG URUSAN / PROGRAM / KEGIATAN / SUB KEGIATAN	INDIKATOR PROGRAM / KEGIATAN / SUB KEGIATAN	TARGET AKHIR PERIODE RENSTRA OPD	REALISASI CAPAIAN RENJA OPD TAHUN 2022	PRAKIRAAN CAPAIAN TARGET RENJA OPD TAHUN 2023	CAPAIAN KINERJA DAN KERANGKA PENDANAAN						KELOMPOK SASARAN	PRAKIRAAN MAJU RENCANA TAHUN 2025		PERANGKAT DAERAH PENANGGUNG JAWAB
							TARGET 2024	PAGU INDIKATIF (Rp)	LOKASI	SUMBER DANA	PRIORITAS			TARGET	PAGU INDIKATIF (Rp)	
											NASIONAL	DAERAH				
1	2	3	4	5	6	7	8	9	10	11	12	13	14	15	16	17
3.	2.16.03	PROGRAM PENGELOLAAN APLIKASI INFORMATIKA	<i>Tingkat Kematangan Aspek TIK Tingkat Kematangan Layanan SPBE</i>	-			3,0 Nilai 3,00 Nilai	1.727.655.884,00						-	2.480.000.000,00	
	2.16.03.2.01	Pengelolaan Nama Domain yang Telah Ditetapkan oleh Pemerintah Pusat dan Sub Domain di Lingkup Pemerintah Daerah Kabupaten/Kota	<i>Persentase OPD yang terhubung dengan akses internet yang disediakan oleh Dinas Kominfo</i>	-			100 %	1.563.600.000,00			Memperkuat Stabilitas Polhukhankam Dan Transformasi Pelayanan Publik	Meningkatkan kualitas tata kelola penyelenggaraan pemerintahan daerah yang bersih, akuntabel dan berkualitas Peningkatan kualitas pelayanan publik dan efisiensi kerja birokrasi	OPD	-	1.900.000.000,00	DINAS KOMUNIKASI DAN INFORMATIKA
	2.16.03.2.01.0003	Penyelenggaraan Sistem Jaringan Intra Pemerintah Daerah														
			<i>Jumlah Sistem Jaringan Intra Pemerintah Daerah</i>				1 Unit	1.563.600.000,00	Kota Solok, Semua Kecamatan, Semua Kel/Desa	DANA TRANSFER UMUM-DANA ALOKASI UMUM	Memperkuat Stabilitas Polhukhankam Dan Transformasi Pelayanan Publik	Meningkatkan kualitas tata kelola penyelenggaraan pemerintahan daerah yang bersih, akuntabel dan berkualitas Peningkatan kualitas pelayanan publik dan efisiensi kerja birokrasi	OPD		1.900.000.000,00	DINAS KOMUNIKASI DAN INFORMATIKA
	2.16.03.2.02	Pengelolaan E-government di Lingkup Pemerintah Daerah Kabupaten/Kota	<i>Persentase layanan publik yang diselenggarakan secara elektronik</i>	-			35 %	164.055.884,00			Memperkuat Stabilitas Polhukhankam Dan Transformasi Pelayanan Publik	Meningkatkan kualitas tata kelola penyelenggaraan pemerintahan daerah yang bersih, akuntabel dan berkualitas Peningkatan kualitas pelayanan publik dan efisiensi kerja birokrasi	OPD	-	580.000.000,00	DINAS KOMUNIKASI DAN INFORMATIKA

NO	KODE	URUSAN / BIDANG URUSAN / PROGRAM / KEGIATAN / SUB KEGIATAN	INDIKATOR PROGRAM / KEGIATAN / SUB KEGIATAN	TARGET AKHIR PERIODE RENSTRA OPD	REALISASI CAPAIAN RENJA OPD TAHUN 2022	PRAKIRAAN CAPAIAN TARGET RENJA OPD TAHUN 2023	CAPAIAN KINERJA DAN KERANGKA PENDANAAN						KELOMPOK SASARAN	PRAKIRAAN MAJU RENCANA TAHUN 2025		PERANGKAT DAERAH PENANGGUNG JAWAB
							TARGET 2024	PAGU INDIKATIF (Rp)	LOKASI	SUMBER DANA	PRIORITAS			TARGET	PAGU INDIKATIF (Rp)	
											NASIONAL	DAERAH				
1	2	3	4	5	6	7	8	9	10	11	12	13	14	15	16	17
	2.16.03.2.02.0002	Sinkronisasi Pengelolaan Rencana Induk dan Anggaran Pemerintahan Berbasis Elektronik														
			Jumlah Dokumen Hasil Sinkronisasi Pengelolaan Rencana Induk dan Anggaran Pemerintahan Berbasis Elektronik				1 Dokumen	44.074.500,00	Kota Solok, Semua Kecamatan, Semua Kel/Desa	DANA TRANSFER UMUM-DANA ALOKASI UMUM	Memperkuat Stabilitas Polhukhankam Dan Transformasi Pelayanan Publik	Meningkatkan kualitas tata kelola penyelenggaraan pemerintahan daerah yang bersih, akuntabel dan berkualitas Peningkatan kualitas pelayanan publik dan efisiensi kerja birokrasi	OPD		250.000.000,00	DINAS KOMUNIKASI DAN INFORMATIKA
	2.16.03.2.02.0007	Pengembangan Aplikasi dan Proses Bisnis Pemerintahan Berbasis Elektronik														
			Jumlah Aplikasi dan Proses Bisnis Pemerintahan Berbasis Elektronik yang Dikembangkan				10 Unit	41.470.000,00	Kota Solok, Semua Kecamatan, Semua Kel/Desa	DANA TRANSFER UMUM-DANA ALOKASI UMUM	Memperkuat Stabilitas Polhukhankam Dan Transformasi Pelayanan Publik	Meningkatkan kualitas tata kelola penyelenggaraan pemerintahan daerah yang bersih, akuntabel dan berkualitas Peningkatan kualitas pelayanan publik dan efisiensi kerja birokrasi	OPD		50.000.000,00	DINAS KOMUNIKASI DAN INFORMATIKA
	2.16.03.2.02.0009	Pengembangan dan Pengelolaan Ekosistem Kabupaten/Kota Cerdas dan Kota Cerdas														
			Jumlah Dokumen Program Inovasi yang Diimplementasikan Sesuai dengan Masterplan Smart City				1 Dokumen	5.552.384,00	Kota Solok, Semua Kecamatan, Semua Kel/Desa	DANA TRANSFER UMUM-DANA ALOKASI UMUM	Memperkuat Stabilitas Polhukhankam Dan Transformasi Pelayanan Publik	Peningkatan kualitas pelayanan publik dan efisiensi kerja birokrasi	OPD		215.000.000,00	DINAS KOMUNIKASI DAN INFORMATIKA
	2.16.03.2.02.0010	Pengembangan dan Pengelolaan Sumber Daya Teknologi Informasi dan Komunikasi Pemerintah Daerah														

NO	KODE	URUSAN / BIDANG URUSAN / PROGRAM / KEGIATAN / SUB KEGIATAN	INDIKATOR PROGRAM / KEGIATAN / SUB KEGIATAN	TARGET AKHIR PERIODE RENSTRA OPD	REALISASI CAPAIAN RENJA OPD TAHUN 2022	PRAKIRAAN CAPAIAN TARGET RENJA OPD TAHUN 2023	CAPAIAN KINERJA DAN KERANGKA PENDANAAN						KELOMPOK SASARAN	PRAKIRAAN MAJU RENCANA TAHUN 2025		PERANGKAT DAERAH PENANGGUNG JAWAB
							TARGET 2024	PAGU INDIKATIF (Rp)	LOKASI	SUMBER DANA	PRIORITAS			TARGET	PAGU INDIKATIF (Rp)	
											NASIONAL	DAERAH				
1	2	3	4	5	6	7	8	9	10	11	12	13	14	15	16	17
			<i>Jumlah Dokumen Pelaksanaan Pengembangan dan Pengelolaan Sumber Daya Teknologi Informasi dan Komunikasi Pemerintah Daerah</i>				2 Dokumen	52.960.000,00	Kota Solok, Semua Kecamatan, Semua Kel/Desa	DANA TRANSFER UMUM-DANA ALOKASI UMUM	Memperkuat Stabilitas Polhukhankam Dan Transformasi Pelayanan Publik	Meningkatkan kualitas tata kelola penyelenggaraan pemerintahan daerah yang bersih, akuntabel dan berkualitas Peningkatan kualitas pelayanan publik dan efisiensi kerja birokrasi	OPD		45.000.000,00	DINAS KOMUNIKASI DAN INFORMATIKA
	2.16.03.2.02.0012	Monitoring, Evaluasi dan Pelaporan Pengembangan Ekosistem SPBE														
			<i>Jumlah Dokumen Monitoring, Evaluasi dan Pelaporan Penyelenggaraan SPBE</i>				1 Dokumen	19.999.000,00	Kota Solok, Semua Kecamatan, Semua Kel/Desa	DANA TRANSFER UMUM-DANA ALOKASI UMUM	Memperkuat Stabilitas Polhukhankam Dan Transformasi Pelayanan Publik	Meningkatkan kualitas tata kelola penyelenggaraan pemerintahan daerah yang bersih, akuntabel dan berkualitas Peningkatan kualitas pelayanan publik dan efisiensi kerja birokrasi	OPD		20.000.000,00	DINAS KOMUNIKASI DAN INFORMATIKA
	2.20	URUSAN PEMERINTAHAN BIDANG STATISTIK						68.440.400,00							71.000.000,00	
1.	2.20.02	PROGRAM PENYELENGGARAAN STATISTIK SEKTORAL	<i>Persentase Perangkat Daerah yang menggunakan data statistik dalam menyusun perencanaan dan evaluasi pembangunan daerah</i>	100 %			100 %	68.440.400,00						100 %	71.000.000,00	

NO	KODE	URUSAN / BIDANG URUSAN / PROGRAM / KEGIATAN / SUB KEGIATAN	INDIKATOR PROGRAM / KEGIATAN / SUB KEGIATAN	TARGET AKHIR PERIODE RENSTRA OPD	REALISASI CAPAIAN RENJA OPD TAHUN 2022	PRAKIRAAN CAPAIAN TARGET RENJA OPD TAHUN 2023	CAPAIAN KINERJA DAN KERANGKA PENDANAAN						KELOMPOK SASARAN	PRAKIRAAN MAJU RENCANA TAHUN 2025		PERANGKAT DAERAH PENANGGUNG JAWAB
							TARGET 2024	PAGU INDIKATIF (Rp)	LOKASI	SUMBER DANA	PRIORITAS			TARGET	PAGU INDIKATIF (Rp)	
											NASIONAL	DAERAH				
1	2	3	4	5	6	7	8	9	10	11	12	13	14	15	16	17
	2.20.02.2.01	Penyelenggaraan Statistik Sektoral di Lingkup Daerah Kabupaten/Kota	Persentase Ketersediaan Data Statistik Sektoral	-			80 %	68.440.400,00			Memperkuat Stabilitas Polhukhankam Dan Transformasi Pelayanan Publik	Meningkatkan kualitas tata kelola penyelenggaraan pemerintahan daerah yang bersih, akuntabel dan berkualitas Peningkatan kualitas pelayanan publik dan efisiensi kerja birokrasi	OPD	-	71.000.000,00	DINAS KOMUNIKASI DAN INFORMATIKA
	2.20.02.2.01.0001	Koordinasi dan Sinkronisasi Pengumpulan, Pengolahan, Analisis dan Diseminasi Data Statistik Sektoral														
			Jumlah Dokumen Koordinasi dan Sinkronisasi Pengumpulan, Pengolahan, Analisis dan Diseminasi Data Statistik Sektoral				2 Dokumen	35.441.400,00	Kota Solok, Semua Kecamatan, Semua Kel/Desa	DANA TRANSFER UMUM-DANA ALOKASI UMUM	Memperkuat Stabilitas Polhukhankam Dan Transformasi Pelayanan Publik	Meningkatkan kualitas tata kelola penyelenggaraan pemerintahan daerah yang bersih, akuntabel dan berkualitas Peningkatan kualitas pelayanan publik dan efisiensi kerja birokrasi	OPD		38.000.000,00	DINAS KOMUNIKASI DAN INFORMATIKA
	2.20.02.2.01.0003	Membangun Metadata Statistik Sektoral														
			Jumlah Metadata Statistik Sektoral yang Dihimpun				1 Dokumen	12.000.000,00	Kota Solok, Semua Kecamatan, Semua Kel/Desa	DANA TRANSFER UMUM-DANA ALOKASI UMUM	Memperkuat Stabilitas Polhukhankam Dan Transformasi Pelayanan Publik	Meningkatkan kualitas tata kelola penyelenggaraan pemerintahan daerah yang bersih, akuntabel dan berkualitas Peningkatan kualitas pelayanan publik dan efisiensi kerja birokrasi	OPD		12.000.000,00	DINAS KOMUNIKASI DAN INFORMATIKA
	2.20.02.2.01.0004	Peningkatan Kapasitas Kelembagaan Statistik Sektoral														

NO	KODE	URUSAN / BIDANG URUSAN / PROGRAM / KEGIATAN / SUB KEGIATAN	INDIKATOR PROGRAM / KEGIATAN / SUB KEGIATAN	TARGET AKHIR PERIODE RENSTRA OPD	REALISASI CAPAIAN RENJA OPD TAHUN 2022	PRAKIRAAN CAPAIAN TARGET RENJA OPD TAHUN 2023	CAPAIAN KINERJA DAN KERANGKA PENDANAAN						KELOMPOK SASARAN	PRAKIRAAN MAJU RENCANA TAHUN 2025		PERANGKAT DAERAH PENANGGUNG JAWAB
							TARGET 2024	PAGU INDIKATIF (Rp)	LOKASI	SUMBER DANA	PRIORITAS			TARGET	PAGU INDIKATIF (Rp)	
											NASIONAL	DAERAH				
1	2	3	4	5	6	7	8	9	10	11	12	13	14	15	16	17
			Jumlah Perangkat Daerah yang Mendapat Pelatihan Statistik Sektoral dari BPS				50 Orang	20.999.000,00	Kota Solok, Semua Kecamatan, Semua Kel/Desa	DANA TRANSFER UMUM-DANA ALOKASI UMUM	Memperkuat Stabilitas Polhukhankam Dan Transformasi Pelayanan Publik	Meningkatkan kualitas tata kelola penyelenggaraan pemerintahan daerah yang bersih, akuntabel dan berkualitas Peningkatan kualitas pelayanan publik dan efisiensi kerja birokrasi	OPD		21.000.000,00	DINAS KOMUNIKASI DAN INFORMATIKA
	2.21	URUSAN PEMERINTAHAN BIDANG PERSANDIAN						69.510.000,00							75.000.000,00	
1.	2.21.02	PROGRAM PENYELENGGARAAN PERSANDIAN UNTUK PENGAMANAN INFORMASI	Tingkat keamanan informasi pemerintah daerah	3 level			2+ level	69.510.000,00						2+ level	75.000.000,00	
	2.21.02.2.01	Penyelenggaraan Persandian untuk Pengamanan Informasi Pemerintah Daerah Kabupaten/Kota	Persentase Perangkat Daerah yang telah menggunakan sandi dalam komunikasi Perangkat Daerah	-			20 %	69.510.000,00			Memperkuat Stabilitas Polhukhankam Dan Transformasi Pelayanan Publik	Meningkatkan kualitas tata kelola penyelenggaraan pemerintahan daerah yang bersih, akuntabel dan berkualitas Peningkatan kualitas pelayanan publik dan efisiensi kerja birokrasi	OPD	-	75.000.000,00	DINAS KOMUNIKASI DAN INFORMATIKA
	2.21.02.2.01.0003	Pelaksanaan Keamanan Informasi Pemerintahan Daerah Kabupaten/Kota Berbasis Elektronik dan Non Elektronik														

NO	KODE	URUSAN / BIDANG URUSAN / PROGRAM / KEGIATAN / SUB KEGIATAN	INDIKATOR PROGRAM / KEGIATAN / SUB KEGIATAN	TARGET AKHIR PERIODE RENSTRA OPD	REALISASI CAPAIAN RENJA OPD TAHUN 2022	PRAKIRAAN CAPAIAN TARGET RENJA OPD TAHUN 2023	CAPAIAN KINERJA DAN KERANGKA PENDANAAN						KELOMPOK SASARAN	PRAKIRAAN MAJU RENCANA TAHUN 2025		PERANGKAT DAERAH PENANGGUNG JAWAB
							TARGET 2024	PAGU INDIKATIF (Rp)	LOKASI	SUMBER DANA	PRIORITAS			TARGET	PAGU INDIKATIF (Rp)	
											NASIONAL	DAERAH				
1	2	3	4	5	6	7	8	9	10	11	12	13	14	15	16	17
			Jumlah Laporan Pelaksanaan Keamanan Informasi Pemerintahan Daerah Kabupaten/Kota Berbasis Elektronik dan Non Elektronik				12 Laporan	13.800.000,00	Kota Solok, Semua Kecamatan, Semua Kel/Desa	DANA TRANSFER UMUM-DANA ALOKASI UMUM	Memperkuat Stabilitas Polhukhankam Dan Transformasi Pelayanan Publik	Meningkatkan kualitas tata kelola penyelenggaraan pemerintahan daerah yang bersih, akuntabel dan berkualitas Peningkatan kualitas pelayanan publik dan efisiensi kerja birokrasi	OPD		21.000.000,00	DINAS KOMUNIKASI DAN INFORMATIKA
	2.21.02.2.01.0004	Penyediaan Layanan Keamanan Informasi Pemerintah Daerah Kabupaten/Kota														
			Jumlah Perangkat Daerah yang Telah Menggunakan Layanan Keamanan Informasi				31 Perangkat Daerah	55.710.000,00	Kota Solok, Semua Kecamatan, Semua Kel/Desa	DANA TRANSFER UMUM-DANA ALOKASI UMUM	Memperkuat Stabilitas Polhukhankam Dan Transformasi Pelayanan Publik	Meningkatkan kualitas tata kelola penyelenggaraan pemerintahan daerah yang bersih, akuntabel dan berkualitas Peningkatan kualitas pelayanan publik dan efisiensi kerja birokrasi	OPD		54.000.000,00	DINAS KOMUNIKASI DAN INFORMATIKA
		DINAS PERDAGANGAN DAN KOPERASI USAHA KECIL DAN MENENGAH						10.688.013.660,00							23.281.396.919,00	
	2	URUSAN PEMERINTAHAN WAJIB YANG TIDAK BERKAITAN DENGAN PELAYANAN DASAR						7.230.415.871,00							10.974.724.920,00	
	2.17	URUSAN PEMERINTAHAN BIDANG KOPERASI, USAHA KECIL, DAN MENENGAH						7.230.415.871,00							10.974.724.920,00	
1.	2.17.01	PROGRAM PENUNJANG URUSAN PEMERINTAHAN DAERAH KABUPATEN/KOTA	Persentase cakupan pemenuhan kebutuhan pelayanan kantor	100 %			100 %	6.701.845.871,00						100 %	9.472.349.294,00	

NO	KODE	URUSAN / BIDANG URUSAN / PROGRAM / KEGIATAN / SUB KEGIATAN	INDIKATOR PROGRAM / KEGIATAN / SUB KEGIATAN	TARGET AKHIR PERIODE RENSTRA OPD	REALISASI CAPAIAN RENJA OPD TAHUN 2022	PRAKIRAAN CAPAIAN TARGET RENJA OPD TAHUN 2023	CAPAIAN KINERJA DAN KERANGKA PENDANAAN						KELOMPOK SASARAN	PRAKIRAAN MAJU RENCANA TAHUN 2025		PERANGKAT DAERAH PENANGGUNG JAWAB
							TARGET 2024	PAGU INDIKATIF (Rp)	LOKASI	SUMBER DANA	PRIORITAS			TARGET	PAGU INDIKATIF (Rp)	
											NASIONAL	DAERAH				
1	2	3	4	5	6	7	8	9	10	11	12	13	14	15	16	17
	2.17.01.2.01	Perencanaan, Penganggaran, dan Evaluasi Kinerja Perangkat Daerah	Laporan dan evaluasi Renja, Renstra, LKPJ, LPPD	-			13 Dokumen	3.300.000,00			Memperkuat Ketahanan Ekonomi Untuk Pertumbuhan Yang Berkualitas dan Berkeadilan	Meningkatkan usaha perdagangan dan industri kecil/menengah serta ekonomi berbasis Digital Peningkatan daya saing produk usaha mikro	DPKUKM	-	21.070.000,00	DINAS PERDAGANGAN DAN KOPERASI USAHA KECIL DAN MENENGAH
	2.17.01.2.01.0001	Penyusunan Dokumen Perencanaan Perangkat Daerah														
			Jumlah Dokumen Perencanaan Perangkat Daerah				7 Dokumen	800.000,00	Kota Solok, Semua Kecamatan, Semua Kel/Desa	DANA TRANSFER UMUM-DANA ALOKASI UMUM	Memperkuat Ketahanan Ekonomi Untuk Pertumbuhan Yang Berkualitas dan Berkeadilan	Meningkatkan usaha perdagangan dan industri kecil/menengah serta ekonomi berbasis Digital Peningkatan daya saing produk usaha mikro	DPKUKM		15.570.000,00	DINAS PERDAGANGAN DAN KOPERASI USAHA KECIL DAN MENENGAH
	2.17.01.2.01.0007	Evaluasi Kinerja Perangkat Daerah														
			Jumlah Laporan Evaluasi Kinerja Perangkat Daerah				7 Laporan	2.500.000,00	Kota Solok, Semua Kecamatan, Semua Kel/Desa	DANA TRANSFER UMUM-DANA ALOKASI UMUM	Memperkuat Ketahanan Ekonomi Untuk Pertumbuhan Yang Berkualitas dan Berkeadilan	Meningkatkan usaha perdagangan dan industri kecil/menengah serta ekonomi berbasis Digital Peningkatan daya saing produk usaha mikro	DPKUKM		5.500.000,00	DINAS PERDAGANGAN DAN KOPERASI USAHA KECIL DAN MENENGAH

NO	KODE	URUSAN / BIDANG URUSAN / PROGRAM / KEGIATAN / SUB KEGIATAN	INDIKATOR PROGRAM / KEGIATAN / SUB KEGIATAN	TARGET AKHIR PERIODE RENSTRA OPD	REALISASI CAPAIAN RENJA OPD TAHUN 2022	PRAKIRAAN CAPAIAN TARGET RENJA OPD TAHUN 2023	CAPAIAN KINERJA DAN KERANGKA PENDANAAN						KELOMPOK SASARAN	PRAKIRAAN MAJU RENCANA TAHUN 2025		PERANGKAT DAERAH PENANGGUNG JAWAB
							TARGET 2024	PAGU INDIKATIF (Rp)	LOKASI	SUMBER DANA	PRIORITAS			TARGET	PAGU INDIKATIF (Rp)	
											NASIONAL	DAERAH				
1	2	3	4	5	6	7	8	9	10	11	12	13	14	15	16	17
	2.17.01.2.02	Administrasi Keuangan Perangkat Daerah	Belanja Gaji dan tunjangan pegawai	-			14 bulan	4.110.701.621,00			-	Meningkatk an usaha p erdaganga n dan industri keci l/menengah serta ekonomi berbasis Digital Peningkata n daya saing produk usaha mikro	DPKUKM	-	5.603.075.294,00	DINAS PERDAGANGAN DAN KOPERASI USAHA KECIL DAN MENENGAH
	2.17.01.2.02.0001	Penyediaan Gaji dan Tunjangan ASN														
			Jumlah Orang yang Menerima Gaji dan Tunjangan ASN				41 Orang/bulan	4.064.141.621,00	Kota Solok, Semua Kecamatan, Semua Kel/Desa	DANA TRANSFER UMUM-DANA ALOKASI UMUM	-	Meningkatk an usaha p erdaganga n dan industri keci l/menengah serta ekonomi berbasis Digital Peningkata n daya saing produk usaha mikro	DPKUKM		5.544.875.294,00	DINAS PERDAGANGAN DAN KOPERASI USAHA KECIL DAN MENENGAH
	2.17.01.2.02.0002	Penyediaan Administrasi Pelaksanaan Tugas ASN														
			Jumlah Dokumen Hasil Penyediaan Administrasi Pelaksanaan Tugas ASN				12 Dokumen	46.560.000,00	Kota Solok, Semua Kecamatan, Semua Kel/Desa	DANA TRANSFER UMUM-DANA ALOKASI UMUM	Memperkua t Ketahanan Ekonomi Untuk Pertumbuhan Yang Berkualitas dan Berkeadilan	Peningkata n daya saing produk usaha mikro	DPKUKM		58.200.000,00	DINAS PERDAGANGAN DAN KOPERASI USAHA KECIL DAN MENENGAH
	2.17.01.2.03	Administrasi Barang Milik Daerah pada Perangkat Daerah	-	-			-	30.000.000,00			Memperkua t Ketahanan Ekonomi Untuk Pertumbuhan Yang Berkualitas dan Berkeadilan	Peningkata n daya saing produk usaha mikro	DPKUKM	-	37.500.000,00	DINAS PERDAGANGAN DAN KOPERASI USAHA KECIL DAN MENENGAH
	2.17.01.2.03.0004	Pembinaan, Pengawasan, dan Pengendalian Barang Milik Daerah pada SKPD														

NO	KODE	URUSAN / BIDANG URUSAN / PROGRAM / KEGIATAN / SUB KEGIATAN	INDIKATOR PROGRAM / KEGIATAN / SUB KEGIATAN	TARGET AKHIR PERIODE RENSTRA OPD	REALISASI CAPAIAN RENJA OPD TAHUN 2022	PRAKIRAAN CAPAIAN TARGET RENJA OPD TAHUN 2023	CAPAIAN KINERJA DAN KERANGKA PENDANAAN						KELOMPOK SASARAN	PRAKIRAAN MAJU RENCANA TAHUN 2025		PERANGKAT DAERAH PENANGGUNG JAWAB
							TARGET 2024	PAGU INDIKATIF (Rp)	LOKASI	SUMBER DANA	PRIORITAS			TARGET	PAGU INDIKATIF (Rp)	
											NASIONAL	DAERAH				
1	2	3	4	5	6	7	8	9	10	11	12	13	14	15	16	17
			<i>Jumlah Laporan Hasil Pembinaan, Pengawasan, dan Pengendalian Barang Milik Daerah pada SKPD</i>				12 Laporan	30.000.000,00	Kota Solok, Semua Kecamatan, Semua Kel/Desa	DANA TRANSFER UMUM-DANA ALOKASI UMUM	Memperku t Ketahanan Ekonomi Untuk Pertu mbuhan Yang Berkualitas dan Berkeadilan	Peningkata n daya saing produk usaha mikro	DPKUKM		37.500.000,00	DINAS PERDAGANGAN DAN KOPERASI USAHA KECIL DAN MENENGAH
	2.17.01.2.05	Administrasi Kepegawaian Perangkat Daerah	<i>jumlah aparatur yang mengikuti pendidikan dan pelatihan formal</i>	-			14 orang	100.000,00			Memperku t Ketahanan Ekonomi Untuk Pertu mbuhan Yang Berkualitas dan Berkeadilan	Peningkata n daya saing produk usaha mikro	DPKUKM	-	58.200.000,00	DINAS PERDAGANGAN DAN KOPERASI USAHA KECIL DAN MENENGAH
	2.17.01.2.05.0009	Pendidikan dan Pelatihan Pegawai Berdasarkan Tugas dan Fungsi														
			<i>Jumlah Pegawai Berdasarkan Tugas dan Fungsi yang Mengikuti Pendidikan dan Pelatihan</i>				10 Orang	100.000,00	Kota Solok, Semua Kecamatan, Semua Kel/Desa	DANA TRANSFER UMUM-DANA ALOKASI UMUM	Memperku t Ketahanan Ekonomi Untuk Pertu mbuhan Yang Berkualitas dan Berkeadilan	Peningkata n daya saing produk usaha mikro	DPKUKM		58.200.000,00	DINAS PERDAGANGAN DAN KOPERASI USAHA KECIL DAN MENENGAH
	2.17.01.2.06	Administrasi Umum Perangkat Daerah	<i>Belanja kebutuhan kantor</i>	-			12 bulan	199.073.250,00			-	Meningkatk an usaha p erdaganga n dan industri keci l/menengah serta ekonomi berbasis Digital Peningkata n daya saing produk usaha mikro	DPKUKM	-	611.252.625,00	DINAS PERDAGANGAN DAN KOPERASI USAHA KECIL DAN MENENGAH
	2.17.01.2.06.0001	Penyediaan Komponen Instalasi Listrik/Penerangan Bangunan Kantor														

NO	KODE	URUSAN / BIDANG URUSAN / PROGRAM / KEGIATAN / SUB KEGIATAN	INDIKATOR PROGRAM / KEGIATAN / SUB KEGIATAN	TARGET AKHIR PERIODE RENSTRA OPD	REALISASI CAPAIAN RENJA OPD TAHUN 2022	PRAKIRAAN CAPAIAN TARGET RENJA OPD TAHUN 2023	CAPAIAN KINERJA DAN KERANGKA PENDANAAN						KELOMPOK SASARAN	PRAKIRAAN MAJU RENCANA TAHUN 2025		PERANGKAT DAERAH PENANGGUNG JAWAB
							TARGET 2024	PAGU INDIKATIF (Rp)	LOKASI	SUMBER DANA	PRIORITAS			TARGET	PAGU INDIKATIF (Rp)	
											NASIONAL	DAERAH				
1	2	3	4	5	6	7	8	9	10	11	12	13	14	15	16	17
			Jumlah Paket Komponen Instalasi Listrik/Penerangan Bangunan Kantor yang Disediakan				1 Paket	10.000.000,00	Kota Solok, Semua Kecamatan, Semua Kel/Desa	DANA TRANSFER UMUM-DANA ALOKASI UMUM	-	Meningkatkan usaha perdagangan dan industri kecil/menengah serta ekonomi berbasis Digital Peningkatan daya saing produk usaha mikro	DPKUKM		15.209.625,00	DINAS PERDAGANGAN DAN KOPERASI USAHA KECIL DAN MENENGAH
	2.17.01.2.06.0002	Penyediaan Peralatan dan Perlengkapan Kantor														
			Jumlah Paket Peralatan dan Perlengkapan Kantor yang Disediakan				1 Paket	100.000,00	Kota Solok, Semua Kecamatan, Semua Kel/Desa	DANA TRANSFER UMUM-DANA ALOKASI UMUM	Memperkuat Ketahanan Ekonomi Untuk Pertumbuhan Yang Berkualitas dan Berkeadilan	Meningkatkan usaha perdagangan dan industri kecil/menengah serta ekonomi berbasis Digital Peningkatan daya saing produk usaha mikro	DPKUKM		81.250.000,00	DINAS PERDAGANGAN DAN KOPERASI USAHA KECIL DAN MENENGAH
	2.17.01.2.06.0003	Penyediaan Peralatan Rumah Tangga														
			Jumlah Paket Peralatan Rumah Tangga yang Disediakan				1 Paket	20.000.000,00	Kota Solok, Semua Kecamatan, Semua Kel/Desa	DANA TRANSFER UMUM-DANA ALOKASI UMUM	-	Meningkatkan usaha perdagangan dan industri kecil/menengah serta ekonomi berbasis Digital Peningkatan daya saing produk usaha mikro	DPKUKM		47.163.250,00	DINAS PERDAGANGAN DAN KOPERASI USAHA KECIL DAN MENENGAH
	2.17.01.2.06.0004	Penyediaan Bahan Logistik Kantor														

NO	KODE	URUSAN / BIDANG URUSAN / PROGRAM / KEGIATAN / SUB KEGIATAN	INDIKATOR PROGRAM / KEGIATAN / SUB KEGIATAN	TARGET AKHIR PERIODE RENSTRA OPD	REALISASI CAPAIAN RENJA OPD TAHUN 2022	PRAKIRAAN CAPAIAN TARGET RENJA OPD TAHUN 2023	CAPAIAN KINERJA DAN KERANGKA PENDANAAN						KELOMPOK SASARAN	PRAKIRAAN MAJU RENCANA TAHUN 2025		PERANGKAT DAERAH PENANGGUNG JAWAB
							TARGET 2024	PAGU INDIKATIF (Rp)	LOKASI	SUMBER DANA	PRIORITAS			TARGET	PAGU INDIKATIF (Rp)	
											NASIONAL	DAERAH				
1	2	3	4	5	6	7	8	9	10	11	12	13	14	15	16	17
			<i>Jumlah Paket Bahan Logistik Kantor yang Disediakan</i>				4 Paket	38.000.000,00	Kota Solok, Semua Kecamatan, Semua Kel/Desa	DANA TRANSFER UMUM-DANA ALOKASI UMUM	-	Meningkatk an usaha p erdaganga n dan industri keci l/menengah serta ekonomi berbasis Digital Peningkata n daya saing produk usaha mikro	DPKUKM		82.250.625,00	DINAS PERDAGANGAN DAN KOPERASI USAHA KECIL DAN MENENGAH
	2.17.01.2.06.0005	Penyediaan Barang Cetakan dan Penggandaan														
			<i>Jumlah Paket Barang Cetakan dan Penggandaan yang Disediakan</i>				2 Paket	20.873.250,00	Kota Solok, Semua Kecamatan, Semua Kel/Desa	DANA TRANSFER UMUM-DANA ALOKASI UMUM	Memperkua t Ketahanan Ekonomi Untuk Pertu mbuhan Yang Berkualitas dan Berkeadilan	Meningkatk an usaha p erdaganga n dan industri keci l/menengah serta ekonomi berbasis Digital Peningkata n daya saing produk usaha mikro	DPKUKM		32.416.625,00	DINAS PERDAGANGAN DAN KOPERASI USAHA KECIL DAN MENENGAH
	2.17.01.2.06.0008	Fasilitasi Kunjungan Tamu														
			<i>Jumlah Laporan Fasilitasi Kunjungan Tamu</i>				1 Laporan	100.000,00	Kota Solok, Semua Kecamatan, Semua Kel/Desa	DANA TRANSFER UMUM-DANA ALOKASI UMUM	-	Peningkata n daya saing produk usaha mikro	DPKUKM		8.750.000,00	DINAS PERDAGANGAN DAN KOPERASI USAHA KECIL DAN MENENGAH
	2.17.01.2.06.0009	Penyelenggaraan Rapat Koordinasi dan Konsultasi SKPD														
			<i>Jumlah Laporan Penyelenggaraan Rapat Koordinasi dan Konsultasi SKPD</i>				12 Laporan	110.000.000,00	Kota Solok, Semua Kecamatan, Semua Kel/Desa	DANA TRANSFER UMUM-DANA ALOKASI UMUM	-	Meningkatk an usaha p erdaganga n dan industri keci l/menengah serta ekonomi berbasis Digital Peningkata n daya saing produk usaha mikro	DPKUKM		344.212.500,00	DINAS PERDAGANGAN DAN KOPERASI USAHA KECIL DAN MENENGAH

NO	KODE	URUSAN / BIDANG URUSAN / PROGRAM / KEGIATAN / SUB KEGIATAN	INDIKATOR PROGRAM / KEGIATAN / SUB KEGIATAN	TARGET AKHIR PERIODE RENSTRA OPD	REALISASI CAPAIAN RENJA OPD TAHUN 2022	PRAKIRAAN CAPAIAN TARGET RENJA OPD TAHUN 2023	CAPAIAN KINERJA DAN KERANGKA PENDANAAN						KELOMPOK SASARAN	PRAKIRAAN MAJU RENCANA TAHUN 2025		PERANGKAT DAERAH PENANGGUNG JAWAB
							TARGET 2024	PAGU INDIKATIF (Rp)	LOKASI	SUMBER DANA	PRIORITAS			TARGET	PAGU INDIKATIF (Rp)	
											NASIONAL	DAERAH				
1	2	3	4	5	6	7	8	9	10	11	12	13	14	15	16	17
	2.17.01.2.07	Pengadaan Barang Milik Daerah Penunjang Urusan Pemerintah Daerah	<i>Penagdaan Barang Milik daerah</i>	-			14 unit	200.000,00			Memperkuat Ketahanan Ekonomi Untuk Pertumbuhan Yang Berkualitas dan Berkeadilan	Meningkatkan usaha perdagangan dan industri kecil/menengah serta ekonomi berbasis Digital Peningkatan daya saing produk usaha mikro	DPKUKM	-	176.250.000,00	DINAS PERDAGANGAN DAN KOPERASI USAHA KECIL DAN MENENGAH
	2.17.01.2.07.0005	Pengadaan Mebel														
			<i>Jumlah Paket Mebel yang Disediakan</i>				5 Unit	100.000,00	Kota Solok, Semua Kecamatan, Semua Kel/Desa	DANA TRANSFER UMUM-DANA ALOKASI UMUM	Memperkuat Ketahanan Ekonomi Untuk Pertumbuhan Yang Berkualitas dan Berkeadilan	Meningkatkan usaha perdagangan dan industri kecil/menengah serta ekonomi berbasis Digital Peningkatan daya saing produk usaha mikro	DPKUKM		82.500.000,00	DINAS PERDAGANGAN DAN KOPERASI USAHA KECIL DAN MENENGAH
	2.17.01.2.07.0010	Pengadaan Sarana dan Prasarana Gedung Kantor atau Bangunan Lainnya														
			<i>Jumlah Unit Sarana dan Prasarana Gedung Kantor atau Bangunan Lainnya yang Disediakan</i>				1 Unit	100.000,00	Kota Solok, Semua Kecamatan, Semua Kel/Desa	DANA TRANSFER UMUM-DANA ALOKASI UMUM	Memperkuat Ketahanan Ekonomi Untuk Pertumbuhan Yang Berkualitas dan Berkeadilan	Meningkatkan usaha perdagangan dan industri kecil/menengah serta ekonomi berbasis Digital Peningkatan daya saing produk usaha mikro	DPKUKM		93.750.000,00	DINAS PERDAGANGAN DAN KOPERASI USAHA KECIL DAN MENENGAH

NO	KODE	URUSAN / BIDANG URUSAN / PROGRAM / KEGIATAN / SUB KEGIATAN	INDIKATOR PROGRAM / KEGIATAN / SUB KEGIATAN	TARGET AKHIR PERIODE RENSTRA OPD	REALISASI CAPAIAN RENJA OPD TAHUN 2022	PRAKIRAAN CAPAIAN TARGET RENJA OPD TAHUN 2023	CAPAIAN KINERJA DAN KERANGKA PENDANAAN						KELOMPOK SASARAN	PRAKIRAAN MAJU RENCANA TAHUN 2025		PERANGKAT DAERAH PENANGGUNG JAWAB
							TARGET 2024	PAGU INDIKATIF (Rp)	LOKASI	SUMBER DANA	PRIORITAS			TARGET	PAGU INDIKATIF (Rp)	
											NASIONAL	DAERAH				
1	2	3	4	5	6	7	8	9	10	11	12	13	14	15	16	17
	2.17.01.2.08	Penyediaan Jasa Penunjang Urusan Pemerintahan Daerah	Penyediaan Jasa Penunjang urusan pemerintah daerah undefined	-			12 bulan undefined undefined	2.123.136.000,00			Memperkuat Ketahanan Ekonomi Untuk Pertumbuhan Yang Berkualitas dan Berkeadilan	Meningkatkan usaha perdagangan dan industri kecil/menengah serta ekonomi berbasis Digital Peningkatan daya saing produk usaha mikro	DPKUKM	-	2.645.001.375,00	DINAS PERDAGANGAN DAN KOPERASI USAHA KECIL DAN MENENGAH
	2.17.01.2.08.0001	Penyediaan Jasa Surat Menyurat														
			Jumlah Laporan Penyediaan Jasa Surat Menyurat				12 Laporan	5.100.000,00	Kota Solok, Semua Kecamatan, Semua Kel/Desa	DANA TRANSFER UMUM-DANA ALOKASI UMUM	Memperkuat Ketahanan Ekonomi Untuk Pertumbuhan Yang Berkualitas dan Berkeadilan	Meningkatkan usaha perdagangan dan industri kecil/menengah serta ekonomi berbasis Digital Peningkatan daya saing produk usaha mikro	DPKUKM		6.250.000,00	DINAS PERDAGANGAN DAN KOPERASI USAHA KECIL DAN MENENGAH
	2.17.01.2.08.0002	Penyediaan Jasa Komunikasi, Sumber Daya Air dan Listrik														
			Jumlah Laporan Penyediaan Jasa Komunikasi, Sumber Daya Air dan Listrik yang Disediakan				12 Laporan	428.000.000,00	Kota Solok, Semua Kecamatan, Semua Kel/Desa	DANA TRANSFER UMUM-DANA ALOKASI UMUM	Memperkuat Ketahanan Ekonomi Untuk Pertumbuhan Yang Berkualitas dan Berkeadilan	Meningkatkan usaha perdagangan dan industri kecil/menengah serta ekonomi berbasis Digital Peningkatan daya saing produk usaha mikro	DPKUKM		526.206.375,00	DINAS PERDAGANGAN DAN KOPERASI USAHA KECIL DAN MENENGAH
	2.17.01.2.08.0004	Penyediaan Jasa Pelayanan Umum Kantor														

NO	KODE	URUSAN / BIDANG URUSAN / PROGRAM / KEGIATAN / SUB KEGIATAN	INDIKATOR PROGRAM / KEGIATAN / SUB KEGIATAN	TARGET AKHIR PERIODE RENSTRA OPD	REALISASI CAPAIAN RENJA OPD TAHUN 2022	PRAKIRAAN CAPAIAN TARGET RENJA OPD TAHUN 2023	CAPAIAN KINERJA DAN KERANGKA PENDANAAN						KELOMPOK SASARAN	PRAKIRAAN MAJU RENCANA TAHUN 2025		PERANGKAT DAERAH PENANGGUNG JAWAB
							TARGET 2024	PAGU INDIKATIF (Rp)	LOKASI	SUMBER DANA	PRIORITAS			TARGET	PAGU INDIKATIF (Rp)	
											NASIONAL	DAERAH				
1	2	3	4	5	6	7	8	9	10	11	12	13	14	15	16	17
			Jumlah Laporan Penyediaan Jasa Pelayanan Umum Kantor yang Disediakan				12 Laporan	1.690.036.000,00	Kota Solok, Semua Kecamatan, Semua Kel/Desa	DANA TRANSFER UMUM-DANA ALOKASI UMUM	Memperkuat Ketahanan Ekonomi Untuk Pertumbuhan Yang Berkualitas dan Berkeadilan	Meningkatkan usaha perdagangan dan industri kecil/menengah serta ekonomi berbasis Digital Peningkatan daya saing produk usaha mikro	DPKUKM		2.112.545.000,00	DINAS PERDAGANGAN DAN KOPERASI USAHA KECIL DAN MENENGAH
	2.17.01.2.09	Pemeliharaan Barang Milik Daerah Penunjang Urusan Pemerintahan Daerah	Pemeliharaan barang milik daerah	-			100 %	235.335.000,00			Memperkuat Ketahanan Ekonomi Untuk Pertumbuhan Yang Berkualitas dan Berkeadilan	Meningkatkan usaha perdagangan dan industri kecil/menengah serta ekonomi berbasis Digital Peningkatan daya saing produk usaha mikro	DPKUKM	-	320.000.000,00	DINAS PERDAGANGAN DAN KOPERASI USAHA KECIL DAN MENENGAH
	2.17.01.2.09.0002	Penyediaan Jasa Pemeliharaan, Biaya Pemeliharaan, Pajak dan Perizinan Kendaraan Dinas Operasional atau Lapangan														
			Jumlah Kendaraan Dinas Operasional atau Lapangan yang Dipelihara dan dibayarkan Pajak dan Perizinannya				27 Unit	210.335.000,00	Kota Solok, Semua Kecamatan, Semua Kel/Desa	DANA TRANSFER UMUM-DANA ALOKASI UMUM	Memperkuat Ketahanan Ekonomi Untuk Pertumbuhan Yang Berkualitas dan Berkeadilan	Meningkatkan usaha perdagangan dan industri kecil/menengah serta ekonomi berbasis Digital Peningkatan daya saing produk usaha mikro	DPKUKM		262.918.750,00	DINAS PERDAGANGAN DAN KOPERASI USAHA KECIL DAN MENENGAH
	2.17.01.2.09.0009	Pemeliharaan/Rehabilitasi Gedung Kantor dan Bangunan Lainnya														

NO	KODE	URUSAN / BIDANG URUSAN / PROGRAM / KEGIATAN / SUB KEGIATAN	INDIKATOR PROGRAM / KEGIATAN / SUB KEGIATAN	TARGET AKHIR PERIODE RENSTRA OPD	REALISASI CAPAIAN RENJA OPD TAHUN 2022	PRAKIRAAN CAPAIAN TARGET RENJA OPD TAHUN 2023	CAPAIAN KINERJA DAN KERANGKA PENDANAAN						KELOMPOK SASARAN	PRAKIRAAN MAJU RENCANA TAHUN 2025		PERANGKAT DAERAH PENANGGUNG JAWAB
							TARGET 2024	PAGU INDIKATIF (Rp)	LOKASI	SUMBER DANA	PRIORITAS			TARGET	PAGU INDIKATIF (Rp)	
											NASIONAL	DAERAH				
1	2	3	4	5	6	7	8	9	10	11	12	13	14	15	16	17
			<i>Jumlah Gedung Kantor dan Bangunan Lainnya yang Dipelihara/Direhabilitasi</i>				1 Unit	25.000.000,00	Kota Solok, Semua Kecamatan, Semua Kel/Desa	DANA TRANSFER UMUM-DANA ALOKASI UMUM	-	Meningkatk an usaha p erdaganga n dan industri keci l/menengah serta ekonomi berbasis Digital Peningkata n daya saing produk usaha mikro	DPKUKM		57.081.250,00	DINAS PERDAGANGAN DAN KOPERASI USAHA KECIL DAN MENENGAH
2.	2.17.02	PROGRAM PELAYANAN IZIN USAHA SIMPAN PINJAM	<i>Persentase fasilitas penerbitan ijin usaha simpan</i>	2 % 2 %			2 %	100.000,00						2 % 2 %	64.375.563,00	
	2.17.02.2.01	Penerbitan Izin Usaha Simpan Pinjam untuk Koperasi dengan Wilayah Keanggotaan dalam Daerah Kabupaten/Kota	<i>Rekomendasi izin usaha simpan pinjam untuk koperasi</i>	-			2 Dokumen	100.000,00			Memperkua t Ketahanan Ekonomi Untuk Pertu mbuhan Yang Berkualitas dan Berkeadilan	Meningkatk an usaha p erdaganga n dan industri keci l/menengah serta ekonomi berbasis Digital Peningkata n daya saing produk usaha mikro	Koperasi	-	64.375.563,00	DINAS PERDAGANGAN DAN KOPERASI USAHA KECIL DAN MENENGAH
	2.17.02.2.01.0001	Fasilitasi Pemenuhan Izin Usaha Simpan Pinjam dan Pembukaan Kantor Cabang, Cabang Pembantu dan Kantor Kas Koperasi Simpan Pinjam untuk Koperasi dengan Wilayah Keanggotaan dalam Daerah Kabupaten/Kota														
			<i>Jumlah Usaha Simpan Pinjam dan Pembukaan Kantor Cabang, Cabang Pembantu dan Kantor Kas Koperasi Simpan Pinjam untuk Koperasi dengan Wilayah Keanggotaan dalam Daerah Kabupaten/Kota</i>				8 Unit Usaha	100.000,00	Kota Solok, Semua Kecamatan, Semua Kel/Desa	DANA TRANSFER UMUM-DANA ALOKASI UMUM	Memperkua t Ketahanan Ekonomi Untuk Pertu mbuhan Yang Berkualitas dan Berkeadilan	Meningkatk an usaha p erdaganga n dan industri keci l/menengah serta ekonomi berbasis Digital Peningkata n daya saing produk usaha mikro	Koperasi		64.375.563,00	DINAS PERDAGANGAN DAN KOPERASI USAHA KECIL DAN MENENGAH
3.	2.17.04	PROGRAM PENILAIAN KESEHATAN KSP/USP KOPERASI	<i>Persentase Koperasi Sehat</i>	70 % 75 %			60 %	15.500.000,00						70 % 75 %	81.562.500,00	

NO	KODE	URUSAN / BIDANG URUSAN / PROGRAM / KEGIATAN / SUB KEGIATAN	INDIKATOR PROGRAM / KEGIATAN / SUB KEGIATAN	TARGET AKHIR PERIODE RENSTRA OPD	REALISASI CAPAIAN RENJA OPD TAHUN 2022	PRAKIRAAN CAPAIAN TARGET RENJA OPD TAHUN 2023	CAPAIAN KINERJA DAN KERANGKA PENDANAAN						KELOMPOK SASARAN	PRAKIRAAN MAJU RENCANA TAHUN 2025		PERANGKAT DAERAH PENANGGUNG JAWAB
							TARGET 2024	PAGU INDIKATIF (Rp)	LOKASI	SUMBER DANA	PRIORITAS			TARGET	PAGU INDIKATIF (Rp)	
											NASIONAL	DAERAH				
1	2	3	4	5	6	7	8	9	10	11	12	13	14	15	16	17
	2.17.04.2.01	Penilaian Kesehatan Koperasi Simpan Pinjam/Unit Simpan Pinjam Koperasi yang Wilayah Keanggotaanya dalam 1 (Satu) Daerah Kabupaten/Kota	Jumlah Koperasi Sehat	-			6 koperasi	15.500.000,00			-	Meningkatk an usaha p erdaganga n dan industri keci l/menengah serta ekonomi berbasis Digital Peningkata n daya saing produk usaha mikro	Koperasi	-	81.562.500,00	DINAS PERDAGANGAN DAN KOPERASI USAHA KECIL DAN MENENGAH
	2.17.04.2.01.0001	Pelaksanaan Penilaian Kesehatan KSP/USP Koperasi Kewenangan Kabupaten/Kota														
			Jumlah Unit Usaha Koperasi yang Telah Dilakukan Penilaian Kesehatan				20 Unit Usaha	15.500.000,00	Kota Solok, Semua Kecamatan, Semua Kel/Desa	DANA TRANSFER UMUM-DANA ALOKASI UMUM	-	Meningkatk an usaha p erdaganga n dan industri keci l/menengah serta ekonomi berbasis Digital Peningkata n daya saing produk usaha mikro	Koperasi		81.562.500,00	DINAS PERDAGANGAN DAN KOPERASI USAHA KECIL DAN MENENGAH
4.	2.17.05	PROGRAM PENDIDIKAN DAN LATIHAN PERKOPERASIAN	Meningkatnya pengetahuan/ keterampilan akuntansi dan manajerial bagi pengurus koperasi	95 % 95 %			90 %	420.870.000,00						95 % 95 %	505.250.000,00	
	2.17.05.2.01	Pendidikan dan Latihan Perkoperasian Bagi Koperasi yang Wilayah Keanggotaan dalam Daerah Kabupaten/Kota	jumlah koperasi yang mengikuti pelatihan untuk koperasi	-			15 Koperasi	420.870.000,00			-	Meningkatk an usaha p erdaganga n dan industri keci l/menengah serta ekonomi berbasis Digital Peningkata n daya saing produk usaha mikro	Pengurus Koperasi	-	505.250.000,00	DINAS PERDAGANGAN DAN KOPERASI USAHA KECIL DAN MENENGAH
	2.17.05.2.01.0001	Peningkatan Pemahaman dan Pengetahuan Perkoperasian serta Kapasitas dan Kompetensi SDM Koperasi														

NO	KODE	URUSAN / BIDANG URUSAN / PROGRAM / KEGIATAN / SUB KEGIATAN	INDIKATOR PROGRAM / KEGIATAN / SUB KEGIATAN	TARGET AKHIR PERIODE RENSTRA OPD	REALISASI CAPAIAN RENJA OPD TAHUN 2022	PRAKIRAAN CAPAIAN TARGET RENJA OPD TAHUN 2023	CAPAIAN KINERJA DAN KERANGKA PENDANAAN						KELOMPOK SASARAN	PRAKIRAAN MAJU RENCANA TAHUN 2025		PERANGKAT DAERAH PENANGGUNG JAWAB
							TARGET 2024	PAGU INDIKATIF (Rp)	LOKASI	SUMBER DANA	PRIORITAS			TARGET	PAGU INDIKATIF (Rp)	
											NASIONAL	DAERAH				
1	2	3	4	5	6	7	8	9	10	11	12	13	14	15	16	17
			<i>Jumlah SDM yang Memahami Pengetahuan Perkoperasian</i>				200 Orang	420.870.000,00	Kota Solok, Semua Kecamatan, Semua Kel/Desa	DANA TRANSFER KHUSUS-DANA ALOKASI KHUSUS NON FISIK, DAU YANG DITENTUKAN PENGGUNAANNYA BIDANG PENDIDIKAN	-	Meningkatkan usaha perdagangan dan industri kecil/menengah serta ekonomi berbasis Digital Peningkatan daya saing produk usaha mikro	Pengurus Koperasi		505.250.000,00	DINAS PERDAGANGAN DAN KOPERASI USAHA KECIL DAN MENENGAH
5.	2.17.06	PROGRAM PEMBERDAYAAN DAN PERLINDUNGAN KOPERASI	<i>Persentase koperasi yang diberikan dukungan fasilitasi pendampingan kelembagaan dan usaha Persentase Koperasi Yang Meningkatkan Jumlah Omset</i>	76 % 5 % 5 %			70 % 4 %	40.000.000,00						76 % 5 % 5 %	150.650.063,00	
	2.17.06.2.01	Pemberdayaan dan Perlindungan Koperasi yang Keanggotaannya dalam Daerah Kabupaten/Kota	<i>Jumlah Koperasi yang diberikan dukungan faslitasi akses pasar dan penguatan kelembagaan</i>	-			2 Koperasi	40.000.000,00			-	Meningkatkan usaha perdagangan dan industri kecil/menengah serta ekonomi berbasis Digital Peningkatan daya saing produk usaha mikro	Koperasi	-	150.650.063,00	DINAS PERDAGANGAN DAN KOPERASI USAHA KECIL DAN MENENGAH
	2.17.06.2.01.0005	Peningkatan Produktivitas, Nilai Tambah, Akses Pasar, Akses Pembiayaan, Penguatan Kelembagaan, Penataan Manajemen, Standarisasi, dan Restrukturisasi Usaha														
			<i>Jumlah Unit Usaha yang Produktif, Bernilai Tambah, Memiliki Akses Pasar, Akses Pembiayaan, Penguatan Kelembagaan, Penataan Manajemen, Standarisasi, dan Restrukturisasi Usaha</i>				8 Unit Usaha	40.000.000,00	Kota Solok, Semua Kecamatan, Semua Kel/Desa	DANA TRANSFER UMUM-DANA ALOKASI UMUM	-	Meningkatkan usaha perdagangan dan industri kecil/menengah serta ekonomi berbasis Digital Peningkatan daya saing produk usaha mikro	Koperasi		150.650.063,00	DINAS PERDAGANGAN DAN KOPERASI USAHA KECIL DAN MENENGAH
6.	2.17.07	PROGRAM PEMBERDAYAAN USAHA MENENGAH, USAHA KECIL, DAN USAHA MIKRO (UMKM)	<i>Persentase UMKM yang diberdayakan</i>	90 % 90 % 90 % 90 %			80 %	37.000.000,00						90 % 90 % 90 % 90 %	199.328.125,00	

NO	KODE	URUSAN / BIDANG URUSAN / PROGRAM / KEGIATAN / SUB KEGIATAN	INDIKATOR PROGRAM / KEGIATAN / SUB KEGIATAN	TARGET AKHIR PERIODE RENSTRA OPD	REALISASI CAPAIAN RENJA OPD TAHUN 2022	PRAKIRAAN CAPAIAN TARGET RENJA OPD TAHUN 2023	CAPAIAN KINERJA DAN KERANGKA PENDANAAN						KELOMPOK SASARAN	PRAKIRAAN MAJU RENCANA TAHUN 2025		PERANGKAT DAERAH PENANGGUNG JAWAB
							TARGET 2024	PAGU INDIKATIF (Rp)	LOKASI	SUMBER DANA	PRIORITAS			TARGET	PAGU INDIKATIF (Rp)	
											NASIONAL	DAERAH				
1	2	3	4	5	6	7	8	9	10	11	12	13	14	15	16	17
	2.17.07.2.01	Pemberdayaan Usaha Mikro yang Dilakukan Melalui Pendataan, Kemitraan, Kemudahan Perizinan, Penguatan Kelembagaan dan Koordinasi dengan Para Pemangku Kepentingan	Jumlah UMKM yang difasilitasi akses permodalan dan legalitas Jumlah UMKM yang difasilitasi akses permodalan dan legalitas	-			5 UMKM 80 %	37.000.000,00			-	Peningkata n daya saing produk usaha mikro	UMKM	-	199.328.125,00	DINAS PERDAGANGAN DAN KOPERASI USAHA KECIL DAN MENENGAH
	2.17.07.2.01.0002	Pemberdayaan Melalui Kemitraan Usaha Mikro														
			Jumlah Unit Usaha yang Telah Melaksanakan Kemitraan Usaha Mikro				10 Unit Usaha	15.000.000,00	Kota Solok, Semua Kecamatan, Semua Kel/Desa	DAU YANG DITENTUKAN P ENGGUNAANN YA BIDANG PENDIDIKAN	-	Peningkata n daya saing produk usaha mikro	UMKM		129.687.500,00	DINAS PERDAGANGAN DAN KOPERASI USAHA KECIL DAN MENENGAH
	2.17.07.2.01.0003	Fasilitasi Kemudahan Perizinan Usaha Mikro														
			Jumlah Usaha Mikro yang Telah Mendapatkan Perizinan				10 Unit Usaha	22.000.000,00	Kota Solok, Semua Kecamatan, Semua Kel/Desa	DANA TRANSFER UMUM-DANA ALOKASI UMUM	-	Meningkatk an usaha p erdaganga n dan industri keci l/menengah serta ekonomi berbasis Digital Peningkata n daya saing produk usaha mikro	UMKM		69.640.625,00	DINAS PERDAGANGAN DAN KOPERASI USAHA KECIL DAN MENENGAH
7.	2.17.08	PROGRAM PENGEMBANGAN UMKM	Pertumbuhan UMKM	3 %			2 %	15.000.000,00						3 %	405.362.500,00	
	2.17.08.2.01	Pengembangan Usaha Mikro dengan Orientasi Peningkatan Skala Usaha Menjadi Usaha Kecil	Jumlah Usaha Mikro Naik Kelas	-			115 UMKM	15.000.000,00			-	Meningkatk an usaha p erdaganga n dan industri keci l/menengah serta ekonomi berbasis Digital Peningkata n daya saing produk usaha mikro	UMKM	-	405.362.500,00	DINAS PERDAGANGAN DAN KOPERASI USAHA KECIL DAN MENENGAH
	2.17.08.2.01.0006	Produksi dan Pengolahan, Pemasaran, Sumber Daya Manusia, serta Desain dan Teknologi														

NO	KODE	URUSAN / BIDANG URUSAN / PROGRAM / KEGIATAN / SUB KEGIATAN	INDIKATOR PROGRAM / KEGIATAN / SUB KEGIATAN	TARGET AKHIR PERIODE RENSTRA OPD	REALISASI CAPAIAN RENJA OPD TAHUN 2022	PRAKIRAAN CAPAIAN TARGET RENJA OPD TAHUN 2023	CAPAIAN KINERJA DAN KERANGKA PENDANAAN						KELOMPOK SASARAN	PRAKIRAAN MAJU RENCANA TAHUN 2025		PERANGKAT DAERAH PENANGGUNG JAWAB
							TARGET 2024	PAGU INDIKATIF (Rp)	LOKASI	SUMBER DANA	PRIORITAS			TARGET	PAGU INDIKATIF (Rp)	
											NASIONAL	DAERAH				
1	2	3	4	5	6	7	8	9	10	11	12	13	14	15	16	17
			<i>Jumlah Unit Usaha UMKM yang Mendapatkan Fasilitas Produksi dan Pengolahan, Pemasaran, Sumber Daya Manusia, Serta Desain dan Teknologi</i>				2 Unit Usaha	15.000.000,00	Kota Solok, Semua Kecamatan, Semua Kel/Desa	DANA TRANSFER UMUM-DANA ALOKASI UMUM	-	Meningkatk an usaha p erdaganga n dan industri keci l/menengah serta ekonomi berbasis Digital Peningkata n daya saing produk usaha mikro	UMKM		405.362.500,00	DINAS PERDAGANGAN DAN KOPERASI USAHA KECIL DAN MENENGAH
8.	3.31.03	PROGRAM PENGENDALIAN IZIN USAHA INDUSTRI	<i>Persentase pemeriksaan dan pengawasan yang dilakukan untuk koperasi</i>	-			75 %	100.000,00						-	95.846.875,00	
	3.31.03.2.01	Penerbitan Izin Usaha Industri (IUI), Izin Perluasan Usaha Industri (IPUI), Izin Usaha Kawasan Industri (IUKI) dan Izin Perluasan Kawasan Industri (IPKI) Kewenangan Kabupaten/Kota	<i>Jumlah Koperasi yang Aktif</i>	-			38 Koperasi	100.000,00			-	Meningkatk an usaha p erdaganga n dan industri keci l/menengah serta ekonomi berbasis Digital Peningkata n daya saing produk usaha mikro	IKM, UMKM	-	95.846.875,00	DINAS PERDAGANGAN DAN KOPERASI USAHA KECIL DAN MENENGAH
	3.31.03.2.01.0003	Koordinasi dan Sinkronisasi Pengawasan terhadap Perizinan Berusaha sektor perindustrian yang menjadi kewenangan Kabupaten/Kota														
			<i>Jumlah dokumen hasil Koordinasi dan Sinkronisasi Pengawasan terhadap Perizinan Berusaha industri dengan skala usaha Industri Kecil dan Industri Menengah yang berlokasi di satu Kab./Kota sepanjang merupakan Penanaman Modal Dalam Negeri dan selain bidang usaha tertentu yang menjadi kewenangan pemerintah pusat</i>				36 Dokumen	100.000,00	Kota Solok, Semua Kecamatan, Semua Kel/Desa	DANA TRANSFER UMUM-DANA ALOKASI UMUM	-	Meningkatk an usaha p erdaganga n dan industri keci l/menengah serta ekonomi berbasis Digital Peningkata n daya saing produk usaha mikro	IKM, UMKM		95.846.875,00	DINAS PERDAGANGAN DAN KOPERASI USAHA KECIL DAN MENENGAH
	3	URUSAN PEMERINTAHAN PILIHAN						3.457.597.789,00							12.306.671.999,00	
	3.30	URUSAN PEMERINTAHAN BIDANG PERDAGANGAN						2.979.862.350,00							11.167.021.700,00	
1.	3.30.02	PROGRAM PERIZINAN DAN PENDAFTARAN PERUSAHAAN	<i>Persentase pelayanan dan pendaftaran perusahaan</i>	77 % 74 %			72 %	7.210.000,00						77 % 74 %	36.450.000,00	

NO	KODE	URUSAN / BIDANG URUSAN / PROGRAM / KEGIATAN / SUB KEGIATAN	INDIKATOR PROGRAM / KEGIATAN / SUB KEGIATAN	TARGET AKHIR PERIODE RENSTRA OPD	REALISASI CAPAIAN RENJA OPD TAHUN 2022	PRAKIRAAN CAPAIAN TARGET RENJA OPD TAHUN 2023	CAPAIAN KINERJA DAN KERANGKA PENDANAAN						KELOMPOK SASARAN	PRAKIRAAN MAJU RENCANA TAHUN 2025		PERANGKAT DAERAH PENANGGUNG JAWAB
							TARGET 2024	PAGU INDIKATIF (Rp)	LOKASI	SUMBER DANA	PRIORITAS			TARGET	PAGU INDIKATIF (Rp)	
											NASIONAL	DAERAH				
1	2	3	4	5	6	7	8	9	10	11	12	13	14	15	16	17
	3.30.02.2.06	Pengendalian Fasilitas Penyimpanan Bahan Berbahaya dan Pengawasan Distribusi, Pengemasan dan Pelabelan Bahan Berbahaya di Tingkat Daerah Kabupaten/ Kota	Pemeriksaan sampel bahan berbahaya, pemeriksaaan bahan makanan berbahaya	-			4 kali	7.210.000,00			Memperkuat Ketahanan Ekonomi Untuk Pertumbuhan Yang Berkualitas dan Berkeadilan	Meningkatkan usaha perdagangan dan industri kecil/menengah serta ekonomi berbasis Digital Peningkatan daya saing produk usaha mikro	Gudang Penyimpanan, Perusahaan	-	36.450.000,00	DINAS PERDAGANGAN DAN KOPERASI USAHA KECIL DAN MENENGAH
	3.30.02.2.06.0001	Pemeriksaan Penyimpanan Bahan Berbahaya														
			Jumlah Laporan Hasil Pemeriksaan Penyimpanan Bahan Berbahaya				2 Laporan	3.840.000,00	Kota Solok, Semua Kecamatan, Semua Kel/Desa	DANA TRANSFER UMUM-DANA ALOKASI UMUM	Memperkuat Ketahanan Ekonomi Untuk Pertumbuhan Yang Berkualitas dan Berkeadilan	Meningkatkan usaha perdagangan dan industri kecil/menengah serta ekonomi berbasis Digital Peningkatan daya saing produk usaha mikro	Gudang Penyimpanan, Perusahaan		19.250.000,00	DINAS PERDAGANGAN DAN KOPERASI USAHA KECIL DAN MENENGAH
	3.30.02.2.06.0003	Pengawasan Distribusi, Pengemasan dan Pelabelan Bahan Berbahaya Terhadap Pengguna Akhir Bahan Berbahaya (PA-B2) maupun Produsen B2 (P-B2)														
			Jumlah Laporan Hasil Pengawasan Distribusi, Pengemasan dan Pelabelan Bahan Berbahaya Terhadap Distributor B2, Pengguna Akhir Bahan Berbahaya (PA-B2) maupun Produsen B2 (P-B2)				2 Laporan	3.370.000,00	Kota Solok, Semua Kecamatan, Semua Kel/Desa	DANA TRANSFER UMUM-DANA ALOKASI UMUM	Memperkuat Ketahanan Ekonomi Untuk Pertumbuhan Yang Berkualitas dan Berkeadilan	Meningkatkan usaha perdagangan dan industri kecil/menengah serta ekonomi berbasis Digital Peningkatan daya saing produk usaha mikro	Gudang Penyimpanan, Perusahaan		17.200.000,00	DINAS PERDAGANGAN DAN KOPERASI USAHA KECIL DAN MENENGAH
2.	3.30.03	PROGRAM PENINGKATAN SARANA DISTRIBUSI PERDAGANGAN	Persentase sarana Perdagangan yang tertata dan Memadai	80 %			77 %	2.568.035.850,00						80 %	7.886.690.575,00	

NO	KODE	URUSAN / BIDANG URUSAN / PROGRAM / KEGIATAN / SUB KEGIATAN	INDIKATOR PROGRAM / KEGIATAN / SUB KEGIATAN	TARGET AKHIR PERIODE RENSTRA OPD	REALISASI CAPAIAN RENJA OPD TAHUN 2022	PRAKIRAAN CAPAIAN TARGET RENJA OPD TAHUN 2023	CAPAIAN KINERJA DAN KERANGKA PENDANAAN						KELOMPOK SASARAN	PRAKIRAAN MAJU RENCANA TAHUN 2025		PERANGKAT DAERAH PENANGGUNG JAWAB
							TARGET 2024	PAGU INDIKATIF (Rp)	LOKASI	SUMBER DANA	PRIORITAS			TARGET	PAGU INDIKATIF (Rp)	
											NASIONAL	DAERAH				
1	2	3	4	5	6	7	8	9	10	11	12	13	14	15	16	17
	3.30.03.2.01	Pembangunan dan Pengelolaan Sarana Distribusi Perdagangan	<i>Jumlah sarana distribusi perdagangan yang dikelola</i>	-			3 pasar	2.126.730.350,00			-	Meningkatk an usaha p erdaganga n dan industri keci l/menengah serta ekonomi berbasis Digital Peningkata n daya saing produk usaha mikro	Pedagang Pasar Raya	-	7.432.118.750,00	DINAS PERDAGANGAN DAN KOPERASI USAHA KECIL DAN MENENGAH
	3.30.03.2.01.0001	Penyediaan Sarana Distribusi Perdagangan														
			<i>Jumlah Sarana Distribusi Perdagangan</i>				2 Unit	643.294.750,00	Kota Solok, Semua Kecamatan, Semua Kel/Desa	DANA TRANSFER UMUM-DANA ALOKASI UMUM	-	Meningkatk an usaha p erdaganga n dan industri keci l/menengah serta ekonomi berbasis Digital Peningkata n daya saing produk usaha mikro	Pedagang Pasar Raya		5.576.131.250,00	DINAS PERDAGANGAN DAN KOPERASI USAHA KECIL DAN MENENGAH
	3.30.03.2.01.0002	Fasilitasi Pengelolaan Sarana Distribusi Perdagangan														
			<i>Jumlah Fasilitas Pengelolaan Sarana Distribusi Perdagangan</i>				2 Unit	1.483.435.600,00	Kota Solok, Semua Kecamatan, Semua Kel/Desa	DANA TRANSFER UMUM-DANA ALOKASI UMUM	-	Meningkatk an usaha p erdaganga n dan industri keci l/menengah serta ekonomi berbasis Digital Peningkata n daya saing produk usaha mikro	Pedagang Pasar Raya		1.855.987.500,00	DINAS PERDAGANGAN DAN KOPERASI USAHA KECIL DAN MENENGAH

NO	KODE	URUSAN / BIDANG URUSAN / PROGRAM / KEGIATAN / SUB KEGIATAN	INDIKATOR PROGRAM / KEGIATAN / SUB KEGIATAN	TARGET AKHIR PERIODE RENSTRA OPD	REALISASI CAPAIAN RENJA OPD TAHUN 2022	PRAKIRAAN CAPAIAN TARGET RENJA OPD TAHUN 2023	CAPAIAN KINERJA DAN KERANGKA PENDANAAN						KELOMPOK SASARAN	PRAKIRAAN MAJU RENCANA TAHUN 2025		PERANGKAT DAERAH PENANGGUNG JAWAB
							TARGET 2024	PAGU INDIKATIF (Rp)	LOKASI	SUMBER DANA	PRIORITAS			TARGET	PAGU INDIKATIF (Rp)	
											NASIONAL	DAERAH				
1	2	3	4	5	6	7	8	9	10	11	12	13	14	15	16	17
	3.30.03.2.02	Pembinaan Terhadap Pengelola Sarana Distribusi Perdagangan Masyarakat di Wilayah Kerjanya	<i>Pengendalian pelaku usaha perdagangan</i>	-			2 kawasana	441.305.500,00			-	Meningkatk an usaha p erdaganga n dan industri keci l/menengah serta ekonomi berbasis Digital Peningkata n daya saing produk usaha mikro	Pedagang	-	454.571.825,00	DINAS PERDAGANGAN DAN KOPERASI USAHA KECIL DAN MENENGAH
	3.30.03.2.02.0001	Pembinaan dan Pengendalian Pengelola Sarana Distribusi Perdagangan														
			<i>Jumlah Dokumen Hasil Pembinaan dan Pengendalian kepada Pengelola Sarana Distribusi Perdagangan</i>				2 Dokumen	33.805.500,00	Kota Solok, Semua Kecamatan, Semua Kel/Desa	DAU YANG DITENTUKAN P ENGGUNAANN YA BIDANG PENDIDIKAN	-	Meningkatk an usaha p erdaganga n dan industri keci l/menengah serta ekonomi berbasis Digital Peningkata n daya saing produk usaha mikro	Pedagang		106.000.325,00	DINAS PERDAGANGAN DAN KOPERASI USAHA KECIL DAN MENENGAH
	3.30.03.2.02.0002	Pemberdayaan Pengelola Sarana Distribusi Perdagangan														
			<i>Jumlah Dokumen Hasil Pembinaan dan Pengendalian kepada Pengelola Sarana Distribusi Perdagangan</i>				2 Dokumen	407.500.000,00	Kota Solok, Semua Kecamatan, Semua Kel/Desa	DANA TRANSFER UMUM-DANA ALOKASI UMUM, SISA LEBIH PERHITUNGAN ANGGARAN TAHUN SEBELUMNYA	-	Meningkatk an usaha p erdaganga n dan industri keci l/menengah serta ekonomi berbasis Digital Peningkata n daya saing produk usaha mikro	Pedagang		348.571.500,00	DINAS PERDAGANGAN DAN KOPERASI USAHA KECIL DAN MENENGAH
3.	3.30.04	PROGRAM STABILISASI HARGA BARANG KEBUTUHAN POKOK DAN BARANG PENTING	<i>Persentase bahan pokok dan barang penting lainnya yang di awasi Persentase kinerja realisasi pupuk bersubsidi</i>	98 % 77 %			73 % 97.6 %	105.000.000,00						98 % 77 %	93.377.000,00	

NO	KODE	URUSAN / BIDANG URUSAN / PROGRAM / KEGIATAN / SUB KEGIATAN	INDIKATOR PROGRAM / KEGIATAN / SUB KEGIATAN	TARGET AKHIR PERIODE RENSTRA OPD	REALISASI CAPAIAN RENJA OPD TAHUN 2022	PRAKIRAAN CAPAIAN TARGET RENJA OPD TAHUN 2023	CAPAIAN KINERJA DAN KERANGKA PENDANAAN						KELOMPOK SASARAN	PRAKIRAAN MAJU RENCANA TAHUN 2025		PERANGKAT DAERAH PENANGGUNG JAWAB
							TARGET 2024	PAGU INDIKATIF (Rp)	LOKASI	SUMBER DANA	PRIORITAS			TARGET	PAGU INDIKATIF (Rp)	
											NASIONAL	DAERAH				
1	2	3	4	5	6	7	8	9	10	11	12	13	14	15	16	17
	3.30.04.2.02	Pengendalian Harga, dan Stok Barang Kebutuhan Pokok dan Barang Penting di Tingkat Pasar Kabupaten/Kota	Jumlah Pengendalian harga dan dan stok Bahan pokok pada distribusi Perdagangan pasar rakyat	-			600 oh	102.500.000,00			-	Meningkatk an usaha p erdaganga n dan industri keci l/menengah serta ekonomi berbasis Digital Peningkata n daya saing produk usaha mikro	Pedagang	-	86.677.250,00	DINAS PERDAGANGAN DAN KOPERASI USAHA KECIL DAN MENENGAH
	3.30.04.2.02.0001	Pemantauan Harga dan Stok Barang Kebutuhan Pokok dan Barang Penting pada Pelaku Usaha Distribusi Barang dalam 1 (Satu) Kabupaten/Kota														
			Jumlah Laporan Pemantauan Harga dan Stok Barang Kebutuhan Pokok dan Barang Penting pada Pelaku Usaha Distribusi Barang dalam 1 (Satu) Kabupaten/Kota				2 Laporan	7.500.000,00	Kota Solok, Semua Kecamatan, Semua Kel/Desa	DANA TRANSFER UMUM-DANA ALOKASI UMUM	-	Meningkatk an usaha p erdaganga n dan industri keci l/menengah serta ekonomi berbasis Digital Peningkata n daya saing produk usaha mikro	Pedagang		31.956.250,00	DINAS PERDAGANGAN DAN KOPERASI USAHA KECIL DAN MENENGAH
	3.30.04.2.02.0002	Pemantauan Harga dan Stok Barang Kebutuhan Pokok dan Barang Penting pada Pasar Rakyat yang Terintegrasi dalam Sistem Informasi Perdagangan														
			Jumlah Laporan Pemantauan Harga dan Stok Barang Kebutuhan Pokok dan Barang Penting pada Pasar Rakyat yang Terintegrasi dalam Sistem Informasi Perdagangan				2 Laporan	10.000.000,00	Kota Solok, Semua Kecamatan, Semua Kel/Desa	DANA TRANSFER UMUM-DANA ALOKASI UMUM	-	Meningkatk an usaha p erdaganga n dan industri keci l/menengah serta ekonomi berbasis Digital Peningkata n daya saing produk usaha mikro	Pedagang		40.409.750,00	DINAS PERDAGANGAN DAN KOPERASI USAHA KECIL DAN MENENGAH
	3.30.04.2.02.0003	Pelaksanaan Operasi Pasar Reguler dan Pasar Khusus yang Berdampak dalam 1 (Satu) Kabupaten/Kota														

NO	KODE	URUSAN / BIDANG URUSAN / PROGRAM / KEGIATAN / SUB KEGIATAN	INDIKATOR PROGRAM / KEGIATAN / SUB KEGIATAN	TARGET AKHIR PERIODE RENSTRA OPD	REALISASI CAPAIAN RENJA OPD TAHUN 2022	PRAKIRAAN CAPAIAN TARGET RENJA OPD TAHUN 2023	CAPAIAN KINERJA DAN KERANGKA PENDANAAN						KELOMPOK SASARAN	PRAKIRAAN MAJU RENCANA TAHUN 2025		PERANGKAT DAERAH PENANGGUNG JAWAB
							TARGET 2024	PAGU INDIKATIF (Rp)	LOKASI	SUMBER DANA	PRIORITAS			TARGET	PAGU INDIKATIF (Rp)	
											NASIONAL	DAERAH				
1	2	3	4	5	6	7	8	9	10	11	12	13	14	15	16	17
			<i>Jumlah Laporan Pelaksanaan Operasi Pasar Reguler dan Pasar Khusus yang Berdampak dalam 1 (Satu) Kabupaten/Kota</i>				2 Laporan	85.000.000,00	Kota Solok, Semua Kecamatan, Semua Kel/Desa	DANA TRANSFER UMUM-DANA ALOKASI UMUM	-	Meningkatk an usaha p erdaganga n dan industri keci l/menengah serta ekonomi berbasis Digital Peningkata n daya saing produk usaha mikro	Pedagang		14.311.250,00	DINAS PERDAGANGAN DAN KOPERASI USAHA KECIL DAN MENENGAH
	3.30.04.2.03	Pengawasan Pupuk dan Pestisida Bersubsidi di Tingkat Daerah Kabupaten/Kota	<i>Jumlah Pengawasan pupuk bersubsidi dan pestisida</i>	-			4 kali	2.500.000,00			-	Meningkatk an usaha p erdaganga n dan industri keci l/menengah serta ekonomi berbasis Digital Peningkata n daya saing produk usaha mikro	Pedagang Pupuk dan Pestosda Bersubsidi	-	6.699.750,00	DINAS PERDAGANGAN DAN KOPERASI USAHA KECIL DAN MENENGAH
	3.30.04.2.03.0003	Pengawasan Penyaluran dan Penggunaan Pupuk dan Pestisida Bersubsidi														
			<i>Jumlah Laporan Pengawasan Penyaluran dan Penggunaan Pupuk dan Pestisida Bersubsidi dengan Realisasi Minimal 90%</i>				2 Laporan	2.500.000,00	Kota Solok, Semua Kecamatan, Semua Kel/Desa	DANA TRANSFER UMUM-DANA ALOKASI UMUM	-	Meningkatk an usaha p erdaganga n dan industri keci l/menengah serta ekonomi berbasis Digital Peningkata n daya saing produk usaha mikro	Pedagang Pupuk dan Pestosda Bersubsidi		6.699.750,00	DINAS PERDAGANGAN DAN KOPERASI USAHA KECIL DAN MENENGAH
4.	3.30.06	PROGRAM STANDARDISASI DAN PERLINDUNGAN KONSUMEN	<i>Persentase alat – alat ukur, takar, timbang dan perlengkapannya (UTTP) bertanda tera sah yang berlaku Persentase alat – alat ukur, takar, timbang dan perlengkapannya (UTTP) bertanda tera sah yang berlaku</i>	100 % 75 %			95 % 65 %	154.266.500,00						100 % 75 %	2.637.500.000,00	

NO	KODE	URUSAN / BIDANG URUSAN / PROGRAM / KEGIATAN / SUB KEGIATAN	INDIKATOR PROGRAM / KEGIATAN / SUB KEGIATAN	TARGET AKHIR PERIODE RENSTRA OPD	REALISASI CAPAIAN RENJA OPD TAHUN 2022	PRAKIRAAN CAPAIAN TARGET RENJA OPD TAHUN 2023	CAPAIAN KINERJA DAN KERANGKA PENDANAAN						KELOMPOK SASARAN	PRAKIRAAN MAJU RENCANA TAHUN 2025		PERANGKAT DAERAH PENANGGUNG JAWAB
							TARGET 2024	PAGU INDIKATIF (Rp)	LOKASI	SUMBER DANA	PRIORITAS			TARGET	PAGU INDIKATIF (Rp)	
											NASIONAL	DAERAH				
1	2	3	4	5	6	7	8	9	10	11	12	13	14	15	16	17
	3.30.06.2.01	Pelaksanaan Metrologi Legal, Berupa Tera, Tera Ulang, dan Pengawasan	Jumlah UTTP yang ditera, tera ulang bertanda tera sah yang berlaku/ Jumlah UTTP yang diawasi	-			65 %	154.266.500,00			-	Meningkatk an usaha p erdaganga n dan industri keci l/menengah serta ekonomi berbasis Digital Peningkata n daya saing produk usaha mikro	UTTP	-	2.637.500.000,00	DINAS PERDAGANGAN DAN KOPERASI USAHA KECIL DAN MENENGAH
	3.30.06.2.01.0001	Pelaksanaan Metrologi Legal, Berupa Tera, Tera Ulang														
			Jumlah Alat Ukur, Alat Takar, Alat Timbang, dan Alat Perlengkapan Ditera Ulang				2090 Unit	92.152.800,00	Kota Solok, Semua Kecamatan, Semua Kel/Desa	DANA TRANSFER UMUM-DANA ALOKASI UMUM	-	Meningkatk an usaha p erdaganga n dan industri keci l/menengah serta ekonomi berbasis Digital Peningkata n daya saing produk usaha mikro	UTTP		405.625.000,00	DINAS PERDAGANGAN DAN KOPERASI USAHA KECIL DAN MENENGAH
	3.30.06.2.01.0002	Pengawasan/Penyuluhan Metrologi Legal														
			Jumlah Pelaku Usaha di Bidang Metrologi Legal yang Dibina				100 Orang	62.113.700,00	Kota Solok, Semua Kecamatan, Semua Kel/Desa	DANA TRANSFER UMUM-DANA ALOKASI UMUM	-	Meningkatk an usaha p erdaganga n dan industri keci l/menengah serta ekonomi berbasis Digital Peningkata n daya saing produk usaha mikro	UTTP		2.231.875.000,00	DINAS PERDAGANGAN DAN KOPERASI USAHA KECIL DAN MENENGAH
5.	3.30.07	PROGRAM PENGGUNAAN DAN PEMASARAN PRODUK DALAM NEGERI	Persentase fasilitasi promosi dan pemasaran UMKM	80 persen			77 persen	145.350.000,00						80 persen	513.004.125,00	

NO	KODE	URUSAN / BIDANG URUSAN / PROGRAM / KEGIATAN / SUB KEGIATAN	INDIKATOR PROGRAM / KEGIATAN / SUB KEGIATAN	TARGET AKHIR PERIODE RENSTRA OPD	REALISASI CAPAIAN RENJA OPD TAHUN 2022	PRAKIRAAN CAPAIAN TARGET RENJA OPD TAHUN 2023	CAPAIAN KINERJA DAN KERANGKA PENDANAAN						KELOMPOK SASARAN	PRAKIRAAN MAJU RENCANA TAHUN 2025		PERANGKAT DAERAH PENANGGUNG JAWAB
							TARGET 2024	PAGU INDIKATIF (Rp)	LOKASI	SUMBER DANA	PRIORITAS			TARGET	PAGU INDIKATIF (Rp)	
											NASIONAL	DAERAH				
1	2	3	4	5	6	7	8	9	10	11	12	13	14	15	16	17
	3.30.07.2.01	Pelaksanaan Promosi, Pemasaran dan Peningkatan Penggunaan Produk Dalam Negeri	<i>Jumlah akses promosi dan pemasaran UMKM</i>	-			7 akses	145.350.000,00			-	Meningkatk an usaha p erdaganga n dan industri keci l/menengah serta ekonomi berbasis Digital Peningkata n daya saing produk usaha mikro	IKM, UMKM	-	513.004.125,00	DINAS PERDAGANGAN DAN KOPERASI USAHA KECIL DAN MENENGAH
	3.30.07.2.01.0005	Pelaksanaan Promosi Penggunaan Produk Dalam Negeri di Tingkat Kabupaten/Kota														
			<i>Jumlah UMKM yang memperoleh fasilitasi Promosi Penggunaan Produk Dalam Negeri di Tingkat Kabupaten/Kota</i>				20 UMKM	145.250.000,00	Kota Solok, Semua Kecamatan, Semua Kel/Desa	DANA TRANSFER UMUM-DANA ALOKASI UMUM	-	Meningkatk an usaha p erdaganga n dan industri keci l/menengah serta ekonomi berbasis Digital Peningkata n daya saing produk usaha mikro	IKM, UMKM		414.351.000,00	DINAS PERDAGANGAN DAN KOPERASI USAHA KECIL DAN MENENGAH
	3.30.07.2.01.0006	Pemasaran dan Peningkatan Penggunaan Produk Dalam Negeri di Tingkat Kabupaten/Kota														
			<i>Jumlah UMKM yang memperoleh fasilitasi pemasaran produk dalam negeri melalui kemitraan dengan retail, marketplace, perhotelan dan jasa akomodasi</i>				20 UMKM	100.000,00	Kota Solok, Semua Kecamatan, Semua Kel/Desa	DANA TRANSFER UMUM-DANA ALOKASI UMUM	-	Meningkatk an usaha p erdaganga n dan industri keci l/menengah serta ekonomi berbasis Digital Peningkata n daya saing produk usaha mikro	IKM, UMKM		98.653.125,00	DINAS PERDAGANGAN DAN KOPERASI USAHA KECIL DAN MENENGAH
	3.31	URUSAN PEMERINTAHAN BIDANG PERINDUSTRIAN						477.735.439,00							1.139.650.299,00	
1.	3.31.02	PROGRAM PERENCANAAN DAN PEMBANGUNAN INDUSTRI	<i>Jumlah IKM yang berkualitas peningkatan Jumlah IKM</i>	25 IKM 5 ikm			5 ikm 25 IKM	477.735.439,00						25 IKM 5 ikm	1.139.650.299,00	

NO	KODE	URUSAN / BIDANG URUSAN / PROGRAM / KEGIATAN / SUB KEGIATAN	INDIKATOR PROGRAM / KEGIATAN / SUB KEGIATAN	TARGET AKHIR PERIODE RENSTRA OPD	REALISASI CAPAIAN RENJA OPD TAHUN 2022	PRAKIRAAN CAPAIAN TARGET RENJA OPD TAHUN 2023	CAPAIAN KINERJA DAN KERANGKA PENDANAAN						KELOMPOK SASARAN	PRAKIRAAN MAJU RENCANA TAHUN 2025		PERANGKAT DAERAH PENANGGUNG JAWAB
							TARGET 2024	PAGU INDIKATIF (Rp)	LOKASI	SUMBER DANA	PRIORITAS			TARGET	PAGU INDIKATIF (Rp)	
											NASIONAL	DAERAH				
1	2	3	4	5	6	7	8	9	10	11	12	13	14	15	16	17
	3.31.02.2.01	Penyusunan dan Evaluasi Rencana Pembangunan Industri Kabupaten/Kota	Persentase Peningkatan IKM	-			3 %	477.735.439,00			-	Meningkatkan usaha perdagangan dan industri kecil/menengah serta ekonomi berbasis Digital Peningkatan daya saing produk usaha mikro	IKM	-	1.139.650.299,00	DINAS PERDAGANGAN DAN KOPERASI USAHA KECIL DAN MENENGAH
	3.31.02.2.01.0003	Koordinasi, Sinkronisasi, dan Pelaksanaan Pembangunan Sumber Daya Industri														
			Jumlah Dokumen Hasil Koordinasi, Sinkronisasi, dan pelaksanaan Pembangunan Sumber Daya Industri				1 Dokumen	5.000.000,00	Kota Solok, Semua Kecamatan, Semua Kel/Desa	DAU YANG DITENTUKAN PENGGUNAANNYA BIDANG PENDIDIKAN	-	Meningkatkan usaha perdagangan dan industri kecil/menengah serta ekonomi berbasis Digital Peningkatan daya saing produk usaha mikro	IKM		232.168.750,00	DINAS PERDAGANGAN DAN KOPERASI USAHA KECIL DAN MENENGAH
	3.31.02.2.01.0004	Koordinasi, Sinkronisasi, dan Pelaksanaan Pembangunan Sarana dan Prasarana Industri														
			Jumlah Dokumen Hasil Koordinasi, Sinkronisasi, dan Pelaksanaan Pembangunan Sarana dan Prasarana Industri				2 Dokumen	129.350.000,00	Kota Solok, Semua Kecamatan, Semua Kel/Desa	SISA LEBIH PERHITUNGAN ANGGARAN TAHUN SEBELUMNYA, DAU YANG DITENTUKAN PENGGUNAANNYA BIDANG PENDIDIKAN	-	Meningkatkan usaha perdagangan dan industri kecil/menengah serta ekonomi berbasis Digital Peningkatan daya saing produk usaha mikro	IKM		281.720.911,00	DINAS PERDAGANGAN DAN KOPERASI USAHA KECIL DAN MENENGAH
	3.31.02.2.01.0005	Koordinasi, Sinkronisasi, dan Pelaksanaan Pemberdayaan Industri dan Peran Serta Masyarakat														

NO	KODE	URUSAN / BIDANG URUSAN / PROGRAM / KEGIATAN / SUB KEGIATAN	INDIKATOR PROGRAM / KEGIATAN / SUB KEGIATAN	TARGET AKHIR PERIODE RENSTRA OPD	REALISASI CAPAIAN RENJA OPD TAHUN 2022	PRAKIRAAN CAPAIAN TARGET RENJA OPD TAHUN 2023	CAPAIAN KINERJA DAN KERANGKA PENDANAAN						KELOMPOK SASARAN	PRAKIRAAN MAJU RENCANA TAHUN 2025		PERANGKAT DAERAH PENANGGUNG JAWAB
							TARGET 2024	PAGU INDIKATIF (Rp)	LOKASI	SUMBER DANA	PRIORITAS			TARGET	PAGU INDIKATIF (Rp)	
											NASIONAL	DAERAH				
1	2	3	4	5	6	7	8	9	10	11	12	13	14	15	16	17
			Jumlah Dokumen Hasil Koordinasi, Sinkronisasi, dan Pelaksanaan Pemberdayaan Industri dan Peran Serta Masyarakat				2 Dokumen	343.285.439,00	Kota Solok, Semua Kecamatan, Semua Kel/Desa	DAU YANG DITENTUKAN PENGUNAANNYA BIDANG PENDIDIKAN	-	Meningkatkan usaha perdagangan dan industri kecil/menengah serta ekonomi berbasis Digital Peningkatan daya saing produk usaha mikro	IKM		593.916.263,00	DINAS PERDAGANGAN DAN KOPERASI USAHA KECIL DAN MENENGAH
	3.31.02.2.01.0006	Evaluasi Terhadap Pelaksanaan Rencana Pembangunan Industri														
			Jumlah Dokumen Evaluasi Pelaksanaan Rencana Pembangunan Industri				1 Dokumen	100.000,00	Kota Solok, Semua Kecamatan, Semua Kel/Desa	DANA TRANSFER UMUM-DANA ALOKASI UMUM	-	Meningkatkan usaha perdagangan dan industri kecil/menengah serta ekonomi berbasis Digital Peningkatan daya saing produk usaha mikro	IKM		31.844.375,00	DINAS PERDAGANGAN DAN KOPERASI USAHA KECIL DAN MENENGAH
		DINAS PENANAMAN MODAL DAN PELAYANAN TERPADU SATU PINTU						6.773.250.929,00							7.167.761.454,00	
	2	URUSAN PEMERINTAHAN WAJIB YANG TIDAK BERKAITAN DENGAN PELAYANAN DASAR						6.773.250.929,00							7.167.761.454,00	
	2.07	URUSAN PEMERINTAHAN BIDANG TENAGA KERJA						596.344.523,00							619.000.000,00	
1.	2.07.03	PROGRAM PELATIHAN KERJA DAN PRODUKTIVITAS TENAGA KERJA	Persentase pencari kerja yang pemilik keterampilan	68 %			64 %	551.058.723,00						68 %	500.000.000,00	

NO	KODE	URUSAN / BIDANG URUSAN / PROGRAM / KEGIATAN / SUB KEGIATAN	INDIKATOR PROGRAM / KEGIATAN / SUB KEGIATAN	TARGET AKHIR PERIODE RENSTRA OPD	REALISASI CAPAIAN RENJA OPD TAHUN 2022	PRAKIRAAN CAPAIAN TARGET RENJA OPD TAHUN 2023	CAPAIAN KINERJA DAN KERANGKA PENDANAAN					KELOMPOK SASARAN	PRAKIRAAN MAJU RENCANA TAHUN 2025		PERANGKAT DAERAH PENANGGUNG JAWAB	
							TARGET 2024	PAGU INDIKATIF (Rp)	LOKASI	SUMBER DANA	PRIORITAS		TARGET	PAGU INDIKATIF (Rp)		
											NASIONAL					DAERAH
1	2	3	4	5	6	7	8	9	10	11	12	13	14	15	16	17
	2.07.03.2.01	Pelaksanaan Pelatihan berdasarkan Unit Kompetensi	Jumlah pencari kerja yang dilatih	-			100 pencari kerja	551.058.723,00			-	Meningkatk an kualitas Sumber Daya Manusia yang sehat, berpengeta huan, terampil dan berdaya saing Peningkata n daya saing produk usaha mikro	Pencari kerja/tenaga kerja	-	500.000.000,00	DINAS PENANAMAN MODAL DAN PELAYANAN TERPADU SATU PINTU
	2.07.03.2.01.0001	Proses Pelaksanaan Pendidikan dan Pelatihan Keterampilan bagi Pencari Kerja berdasarkan Klaster Kompetensi														
			Jumlah Tenaga Kerja yang Mendapat Pelatihan Berbasis Kompetensi pada Tahun n				100 Orang	551.058.723,00	Kota Solok, Semua Kecamatan, Semua Kel/Desa	DANA TRANSFER UMUM-DANA ALOKASI UMUM, DAU YANG DITENTUKAN P ENGGUNAANN YA BIDANG PENDIDIKAN	-	Meningkatk an kualitas Sumber Daya Manusia yang sehat, berpengeta huan, terampil dan berdaya saing Peningkata n daya saing produk usaha mikro	Pencari kerja/tenaga kerja		500.000.000,00	DINAS PENANAMAN MODAL DAN PELAYANAN TERPADU SATU PINTU
2.	2.07.04	PROGRAM PENEMPATAN TENAGA KERJA	Persentase tenaga kerja yang terfasilitasi	70 %			68 %	21.288.500,00						70 %	59.000.000,00	
	2.07.04.2.01	Pelayanan antar Kerja di Daerah Kabupaten/Kota	Jumlah job canvasing yang dilakukan	-			150 kali	14.289.300,00			-	Peningkata n daya saing produk usaha mikro	Pencari kerja/tenaga kerja	-	39.000.000,00	DINAS PENANAMAN MODAL DAN PELAYANAN TERPADU SATU PINTU
	2.07.04.2.01.0002	Pelayanan antar Kerja														
			Jumlah Tenaga Kerja yang Ditempatkan Melalui Layanan AKAD dan AKL				80 Orang	14.289.300,00	Kota Solok, Semua Kecamatan, Semua Kel/Desa	DANA TRANSFER UMUM-DANA ALOKASI UMUM, DAU YANG DITENTUKAN P ENGGUNAANN YA BIDANG PENDIDIKAN	-	Peningkata n daya saing produk usaha mikro	Pencari kerja/tenaga kerja		19.000.000,00	DINAS PENANAMAN MODAL DAN PELAYANAN TERPADU SATU PINTU
	2.07.04.2.01.0003	Penyuluhan dan Bimbingan Jabatan bagi Pencari Kerja														

NO	KODE	URUSAN / BIDANG URUSAN / PROGRAM / KEGIATAN / SUB KEGIATAN	INDIKATOR PROGRAM / KEGIATAN / SUB KEGIATAN	TARGET AKHIR PERIODE RENSTRA OPD	REALISASI CAPAIAN RENJA OPD TAHUN 2022	PRAKIRAAN CAPAIAN TARGET RENJA OPD TAHUN 2023	CAPAIAN KINERJA DAN KERANGKA PENDANAAN						KELOMPOK SASARAN	PRAKIRAAN MAJU RENCANA TAHUN 2025		PERANGKAT DAERAH PENANGGUNG JAWAB
							TARGET 2024	PAGU INDIKATIF (Rp)	LOKASI	SUMBER DANA	PRIORITAS			TARGET	PAGU INDIKATIF (Rp)	
											NASIONAL	DAERAH				
1	2	3	4	5	6	7	8	9	10	11	12	13	14	15	16	17
			<i>Jumlah Pencari Kerja yang Mendapatkan Penyuluhan dan Bimbingan Jabatan</i>				225 Orang	0,00	Kota Solok, Semua Kecamatan, Semua Kel/Desa	DANA TRANSFER UMUM-DANA ALOKASI UMUM	Memperkuat Ketahanan Ekonomi Untuk Pertumbuhan Yang Berkualitas dan Berkeadilan	Peningkatan daya saing produk usaha mikro	Pencari kerja/tenaga kerja		20.000.000,00	DINAS PENANAMAN MODAL DAN PELAYANAN TERPADU SATU PINTU
	2.07.04.2.03	Pengelolaan Informasi Pasar Kerja	<i>Pelayanan informasi pasar kerja</i>	-			12 bulan	6.999.200,00			-	Peningkatan daya saing produk usaha mikro	Pencari kerja/tenaga kerja	-	20.000.000,00	DINAS PENANAMAN MODAL DAN PELAYANAN TERPADU SATU PINTU
	2.07.04.2.03.0002	Pelayanan dan Penyediaan Informasi Pasar Kerja Online														
			<i>Jumlah Pencari dan Pemberi Kerja yang Terdaftar dalam Pasar Kerja Melalui Sistem Online (Karir Hub)</i>				35 Orang	6.999.200,00	Kota Solok, Semua Kecamatan, Semua Kel/Desa	DANA TRANSFER UMUM-DANA ALOKASI UMUM, DAU YANG DITENTUKAN PENGGUNAANNYA BIDANG PENDIDIKAN	-	Peningkatan daya saing produk usaha mikro	Pencari kerja/tenaga kerja		20.000.000,00	DINAS PENANAMAN MODAL DAN PELAYANAN TERPADU SATU PINTU
3.	2.07.05	PROGRAM HUBUNGAN INDUSTRIAL	<i>Persentase Fasilitasi hubungan industrial</i>	0 %			100 %	23.997.300,00						100 %	60.000.000,00	
	2.07.05.2.01	Pengesahan Peraturan Perusahaan dan Pendaftaran Perjanjian Kerja Bersama untuk Perusahaan yang Hanya Beroperasi dalam 1 (Satu) Daerah Kabupaten/Kota	<i>Jumlah Perusahaan yang membuat Peraturan Perusahaan yang sesuai aturan yang berlaku</i>	-			10 perusahaan	0,00			Memperkuat Ketahanan Ekonomi Untuk Pertumbuhan Yang Berkualitas dan Berkeadilan	Peningkatan daya saing produk usaha mikro	Perusahaan/Pelaku Usaha dan Tenaga Kerja	-	10.000.000,00	DINAS PENANAMAN MODAL DAN PELAYANAN TERPADU SATU PINTU
	2.07.05.2.01.0001	Pengesahan Peraturan Perusahaan bagi Perusahaan														
			<i>Jumlah Perusahaan yang Melaksanakan Pengesahan Peraturan Perusahaan yang Terkait dengan Hubungan Industrial dan Terdaftar di WLKP Online</i>				80 Perusahaan	0,00	Kota Solok, Semua Kecamatan, Semua Kel/Desa	DANA TRANSFER UMUM-DANA ALOKASI UMUM	Memperkuat Ketahanan Ekonomi Untuk Pertumbuhan Yang Berkualitas dan Berkeadilan	Peningkatan daya saing produk usaha mikro	Perusahaan/Pelaku Usaha dan Tenaga Kerja		10.000.000,00	DINAS PENANAMAN MODAL DAN PELAYANAN TERPADU SATU PINTU
	2.07.05.2.02	Pencegahan dan Penyelesaian Perselisihan Hubungan Industrial, Mogok Kerja dan Penutupan Perusahaan di Daerah Kabupaten/Kota	<i>Fasilitasi hubungan industrial</i>	-			12 bulan	23.997.300,00			-	Peningkatan daya saing produk usaha mikro	Perusahaan/Pelaku Usaha dan Tenaga Kerja	-	50.000.000,00	DINAS PENANAMAN MODAL DAN PELAYANAN TERPADU SATU PINTU
	2.07.05.2.02.0001	Pencegahan Perselisihan Hubungan Industrial, Mogok Kerja, dan Penutupan Perusahaan yang Berakibat/Berdampak pada Kepentingan di 1 (Satu) Daerah Kabupaten/Kota														

NO	KODE	URUSAN / BIDANG URUSAN / PROGRAM / KEGIATAN / SUB KEGIATAN	INDIKATOR PROGRAM / KEGIATAN / SUB KEGIATAN	TARGET AKHIR PERIODE RENSTRA OPD	REALISASI CAPAIAN RENJA OPD TAHUN 2022	PRAKIRAAN CAPAIAN TARGET RENJA OPD TAHUN 2023	CAPAIAN KINERJA DAN KERANGKA PENDANAAN						KELOMPOK SASARAN	PRAKIRAAN MAJU RENCANA TAHUN 2025		PERANGKAT DAERAH PENANGGUNG JAWAB
							TARGET 2024	PAGU INDIKATIF (Rp)	LOKASI	SUMBER DANA	PRIORITAS			TARGET	PAGU INDIKATIF (Rp)	
											NASIONAL	DAERAH				
1	2	3	4	5	6	7	8	9	10	11	12	13	14	15	16	17
			Jumlah Perselisihan yang Dicegah				1 Perkara	23.997.300,00	Kota Solok, Semua Kecamatan, Semua Kel/Desa	DANA TRANSFER UMUM-DANA ALOKASI UMUM	-	Peningkatan daya saing produk usaha mikro	Perusahaan/Pelaku Usaha dan Tenaga Kerja		20.000.000,00	DINAS PENANAMAN MODAL DAN PELAYANAN TERPADU SATU PINTU
	2.07.05.2.02.0004	Pelaksanaan Operasional Lembaga Kerja Sama Tripartit Daerah Kabupaten/Kota														
			Jumlah LKS Tripartit yang Dibina				30 Lembaga	0,00	Kota Solok, Semua Kecamatan, Semua Kel/Desa	DANA TRANSFER UMUM-DANA ALOKASI UMUM	Memperkuat Ketahanan Ekonomi Untuk Pertumbuhan Yang Berkualitas dan Berkeadilan	Peningkatan daya saing produk usaha mikro	Perusahaan/Pelaku Usaha dan Tenaga Kerja		20.000.000,00	DINAS PENANAMAN MODAL DAN PELAYANAN TERPADU SATU PINTU
	2.07.05.2.02.0005	Pengembangan Pelaksanaan Jaminan Sosial Tenaga Kerja dan Fasilitas Kesejahteraan Pekerja														
			Terlaksananya Program Jaminan Sosial Tenaga Kerja dan Fasilitas Kesejahteraan Pekerja				30 Orang	0,00	Kota Solok, Semua Kecamatan, Semua Kel/Desa	DANA TRANSFER UMUM-DANA ALOKASI UMUM	Memperkuat Ketahanan Ekonomi Untuk Pertumbuhan Yang Berkualitas dan Berkeadilan	Peningkatan daya saing produk usaha mikro	Perusahaan/Pelaku Usaha dan Tenaga Kerja		10.000.000,00	DINAS PENANAMAN MODAL DAN PELAYANAN TERPADU SATU PINTU
	2.18	URUSAN PEMERINTAHAN BIDANG PENANAMAN MODAL						6.176.906.406,00							6.548.761.454,00	
1.	2.18.01	PROGRAM PENUNJANG URUSAN PEMERINTAHAN DAERAH KABUPATEN/KOTA	Persentase cakupan pemenuhan kebutuhan pelayanan kantor	100 %			100 %	5.494.572.006,00						100 %	5.871.174.404,00	
	2.18.01.2.01	Perencanaan, Penganggaran, dan Evaluasi Kinerja Perangkat Daerah	Persentase pemenuhan dokumen perencanaan penganggaran dan evaluasi kinerja perangkat daerah	-			100 %	3.500.000,00			-	Peningkatan daya saing produk usaha mikro	Internal DPMPTSP	-	6.132.600,00	DINAS PENANAMAN MODAL DAN PELAYANAN TERPADU SATU PINTU
	2.18.01.2.01.0001	Penyusunan Dokumen Perencanaan Perangkat Daerah														
			Jumlah Dokumen Perencanaan Perangkat Daerah				2 Dokumen	1.500.000,00	Semua Kota/Kab, Semua Kecamatan, Semua Kel/Desa Kota Solok, Semua Kecamatan, Semua Kel/Desa	DANA TRANSFER UMUM-DANA ALOKASI UMUM	-	Peningkatan daya saing produk usaha mikro	Internal DPMPTSP		1.941.000,00	DINAS PENANAMAN MODAL DAN PELAYANAN TERPADU SATU PINTU
	2.18.01.2.01.0007	Evaluasi Kinerja Perangkat Daerah														

NO	KODE	URUSAN / BIDANG URUSAN / PROGRAM / KEGIATAN / SUB KEGIATAN	INDIKATOR PROGRAM / KEGIATAN / SUB KEGIATAN	TARGET AKHIR PERIODE RENSTRA OPD	REALISASI CAPAIAN RENJA OPD TAHUN 2022	PRAKIRAAN CAPAIAN TARGET RENJA OPD TAHUN 2023	CAPAIAN KINERJA DAN KERANGKA PENDANAAN						KELOMPOK SASARAN	PRAKIRAAN MAJU RENCANA TAHUN 2025		PERANGKAT DAERAH PENANGGUNG JAWAB
							TARGET 2024	PAGU INDIKATIF (Rp)	LOKASI	SUMBER DANA	PRIORITAS			TARGET	PAGU INDIKATIF (Rp)	
											NASIONAL	DAERAH				
1	2	3	4	5	6	7	8	9	10	11	12	13	14	15	16	17
			<i>Jumlah Laporan Evaluasi Kinerja Perangkat Daerah</i>				18 Laporan	2.000.000,00	Kota Solok, Semua Kecamatan, Semua Kel/Desa	DANA TRANSFER UMUM-DANA ALOKASI UMUM	-	Peningkatan daya saing produk usaha mikro	Internal DPMPTSP		4.191.600,00	DINAS PENANAMAN MODAL DAN PELAYANAN TERPADU SATU PINTU
	2.18.01.2.02	Administrasi Keuangan Perangkat Daerah	<i>cakupan pelayanan administrasi keuangan perangkat daerah</i>	-			100 %	4.715.779.614,00			Memperkuat Stabilitas Polhukhankam Dan Transformasi Pelayanan Publik	Peningkatan daya saing produk usaha mikro	ASN DPMPTSP	-	4.715.788.614,00	DINAS PENANAMAN MODAL DAN PELAYANAN TERPADU SATU PINTU
	2.18.01.2.02.0001	Penyediaan Gaji dan Tunjangan ASN														
			<i>Jumlah Orang yang Menerima Gaji dan Tunjangan ASN</i>				33 Orang/bulan	4.696.812.614,00	Kota Solok, Semua Kecamatan, Semua Kel/Desa	DANA TRANSFER UMUM-DANA ALOKASI UMUM	Memperkuat Stabilitas Polhukhankam Dan Transformasi Pelayanan Publik	Peningkatan daya saing produk usaha mikro	ASN DPMPTSP		4.696.812.614,00	DINAS PENANAMAN MODAL DAN PELAYANAN TERPADU SATU PINTU
	2.18.01.2.02.0002	Penyediaan Administrasi Pelaksanaan Tugas ASN														
			<i>Jumlah Dokumen Hasil Penyediaan Administrasi Pelaksanaan Tugas ASN</i>				2 Dokumen	18.000.000,00	Kota Solok, Semua Kecamatan, Semua Kel/Desa	DANA TRANSFER UMUM-DANA ALOKASI UMUM	Memperkuat Stabilitas Polhukhankam Dan Transformasi Pelayanan Publik	Peningkatan daya saing produk usaha mikro	ASN DPMPTSP		18.000.000,00	DINAS PENANAMAN MODAL DAN PELAYANAN TERPADU SATU PINTU
	2.18.01.2.02.0005	Koordinasi dan Penyusunan Laporan Keuangan Akhir Tahun SKPD														
			<i>Jumlah Laporan Keuangan Akhir Tahun SKPD dan Laporan Hasil Koordinasi Penyusunan Laporan Keuangan Akhir Tahun SKPD</i>				1 Laporan	497.000,00	Kota Solok, Semua Kecamatan, Semua Kel/Desa	DANA TRANSFER UMUM-DANA ALOKASI UMUM	-	Peningkatan daya saing produk usaha mikro	ASN DPMPTSP		505.700,00	DINAS PENANAMAN MODAL DAN PELAYANAN TERPADU SATU PINTU
	2.18.01.2.02.0007	Koordinasi dan Penyusunan Laporan Keuangan Bulanan/ Triwulanan/ Semesteran SKPD														
			<i>Jumlah Laporan Keuangan Bulanan/ Triwulanan/ Semesteran SKPD dan Laporan Koordinasi Penyusunan Laporan Keuangan Bulanan/Triwulanan/Semesteran SKPD</i>				3 Laporan	470.000,00	Kota Solok, Semua Kecamatan, Semua Kel/Desa	DANA TRANSFER UMUM-DANA ALOKASI UMUM	-	Peningkatan daya saing produk usaha mikro	ASN DPMPTSP		470.300,00	DINAS PENANAMAN MODAL DAN PELAYANAN TERPADU SATU PINTU
	2.18.01.2.03	Administrasi Barang Milik Daerah pada Perangkat Daerah	-	-			-	7.200.000,00			Memperkuat Stabilitas Polhukhankam Dan Transformasi Pelayanan Publik	Peningkatan daya saing produk usaha mikro	Barang Milik Daerah	-	7.200.000,00	DINAS PENANAMAN MODAL DAN PELAYANAN TERPADU SATU PINTU
	2.18.01.2.03.0004	Pembinaan, Pengawasan, dan Pengendalian Barang Milik Daerah pada SKPD														

NO	KODE	URUSAN / BIDANG URUSAN / PROGRAM / KEGIATAN / SUB KEGIATAN	INDIKATOR PROGRAM / KEGIATAN / SUB KEGIATAN	TARGET AKHIR PERIODE RENSTRA OPD	REALISASI CAPAIAN RENJA OPD TAHUN 2022	PRAKIRAAN CAPAIAN TARGET RENJA OPD TAHUN 2023	CAPAIAN KINERJA DAN KERANGKA PENDANAAN						KELOMPOK SASARAN	PRAKIRAAN MAJU RENCANA TAHUN 2025		PERANGKAT DAERAH PENANGGUNG JAWAB
							TARGET 2024	PAGU INDIKATIF (Rp)	LOKASI	SUMBER DANA	PRIORITAS			TARGET	PAGU INDIKATIF (Rp)	
											NASIONAL	DAERAH				
1	2	3	4	5	6	7	8	9	10	11	12	13	14	15	16	17
			<i>Jumlah Laporan Hasil Pembinaan, Pengawasan, dan Pengendalian Barang Milik Daerah pada SKPD</i>				2 Laporan	7.200.000,00	Kota Solok, Semua Kecamatan, Semua Kel/Desa	DANA TRANSFER UMUM-DANA ALOKASI UMUM	Memperku a Stabilitas Polhukhank am Dan Tra nsformasi Pelayanan Publik	Peningkata n daya saing produk usaha mikro	Barang Milik Daerah		7.200.000,00	DINAS PENANAMAN MODAL DAN PELAYANAN TERPADU SATU PINTU
	2.18.01.2.05	Administrasi Kepegawaian Perangkat Daerah	<i>rata-rata capaian kinerja pegawai perangkat daerah</i>	-			100 %	60.000.000,00			-	Peningkata n daya saing produk usaha mikro	Pegawai DPMPTSP	-	125.622.000,00	DINAS PENANAMAN MODAL DAN PELAYANAN TERPADU SATU PINTU
	2.18.01.2.05.0009	Pendidikan dan Pelatihan Pegawai Berdasarkan Tugas dan Fungsi														
			<i>Jumlah Pegawai Berdasarkan Tugas dan Fungsi yang Mengikuti Pendidikan dan Pelatihan</i>				10 Orang	60.000.000,00	Kota Solok, Semua Kecamatan, Semua Kel/Desa	DANA TRANSFER UMUM-DANA ALOKASI UMUM	-	Peningkata n daya saing produk usaha mikro	Pegawai DPMPTSP		125.622.000,00	DINAS PENANAMAN MODAL DAN PELAYANAN TERPADU SATU PINTU
	2.18.01.2.06	Administrasi Umum Perangkat Daerah	<i>cakupan pelayanan administrasi umum perangkat daerah</i>	-			100 %	256.258.392,00			-	Peningkata n daya saing produk usaha mikro	Internal DPMPTSP	-	272.797.190,00	DINAS PENANAMAN MODAL DAN PELAYANAN TERPADU SATU PINTU
	2.18.01.2.06.0001	Penyediaan Komponen Instalasi Listrik/Penerangan Bangunan Kantor														
			<i>Jumlah Paket Komponen Instalasi Listrik/Penerangan Bangunan Kantor yang Disediakan</i>				1 Paket	2.300.000,00	Kota Solok, Semua Kecamatan, Semua Kel/Desa	DANA TRANSFER UMUM-DANA ALOKASI UMUM	-	Peningkata n daya saing produk usaha mikro	Internal DPMPTSP		3.746.750,00	DINAS PENANAMAN MODAL DAN PELAYANAN TERPADU SATU PINTU
	2.18.01.2.06.0002	Penyediaan Peralatan dan Perlengkapan Kantor														
			<i>Jumlah Paket Peralatan dan Perlengkapan Kantor yang Disediakan</i>				1 Paket	4.500.000,00	Kota Solok, Semua Kecamatan, Semua Kel/Desa	DANA TRANSFER UMUM-DANA ALOKASI UMUM	-	Peningkata n daya saing produk usaha mikro	Internal DPMPTSP		14.167.000,00	DINAS PENANAMAN MODAL DAN PELAYANAN TERPADU SATU PINTU
	2.18.01.2.06.0003	Penyediaan Peralatan Rumah Tangga														
			<i>Jumlah Paket Peralatan Rumah Tangga yang Disediakan</i>				1 Paket	2.500.000,00	Kota Solok, Semua Kecamatan, Semua Kel/Desa	DANA TRANSFER UMUM-DANA ALOKASI UMUM	-	Peningkata n daya saing produk usaha mikro	Internal DPMPTSP		3.147.000,00	DINAS PENANAMAN MODAL DAN PELAYANAN TERPADU SATU PINTU
	2.18.01.2.06.0004	Penyediaan Bahan Logistik Kantor														

NO	KODE	URUSAN / BIDANG URUSAN / PROGRAM / KEGIATAN / SUB KEGIATAN	INDIKATOR PROGRAM / KEGIATAN / SUB KEGIATAN	TARGET AKHIR PERIODE RENSTRA OPD	REALISASI CAPAIAN RENJA OPD TAHUN 2022	PRAKIRAAN CAPAIAN TARGET RENJA OPD TAHUN 2023	CAPAIAN KINERJA DAN KERANGKA PENDANAAN						KELOMPOK SASARAN	PRAKIRAAN MAJU RENCANA TAHUN 2025		PERANGKAT DAERAH PENANGGUNG JAWAB
							TARGET 2024	PAGU INDIKATIF (Rp)	LOKASI	SUMBER DANA	PRIORITAS			TARGET	PAGU INDIKATIF (Rp)	
											NASIONAL	DAERAH				
1	2	3	4	5	6	7	8	9	10	11	12	13	14	15	16	17
			<i>Jumlah Paket Bahan Logistik Kantor yang Disediakan</i>				5 Paket	62.559.940,00	Kota Solok, Semua Kecamatan, Semua Kel/Desa	DANA TRANSFER UMUM-DANA ALOKASI UMUM	Memperkuat Stabilitas Polhukhankam Dan Transformasi Pelayanan Publik	Peningkatan daya saing produk usaha mikro	Internal DPMPTSP		62.559.940,00	DINAS PENANAMAN MODAL DAN PELAYANAN TERPADU SATU PINTU
	2.18.01.2.06.0005	Penyediaan Barang Cetakan dan Penggandaan														
			<i>Jumlah Paket Barang Cetakan dan Penggandaan yang Disediakan</i>				2 Paket	15.637.452,00	Kota Solok, Semua Kecamatan, Semua Kel/Desa	DANA TRANSFER UMUM-DANA ALOKASI UMUM	Memperkuat Stabilitas Polhukhankam Dan Transformasi Pelayanan Publik	Peningkatan daya saing produk usaha mikro	Internal DPMPTSP		20.415.500,00	DINAS PENANAMAN MODAL DAN PELAYANAN TERPADU SATU PINTU
	2.18.01.2.06.0009	Penyelenggaraan Rapat Koordinasi dan Konsultasi SKPD														
			<i>Jumlah Laporan Penyelenggaraan Rapat Koordinasi dan Konsultasi SKPD</i>				10 Laporan	168.761.000,00	Kota Solok, Semua Kecamatan, Semua Kel/Desa	DANA TRANSFER UMUM-DANA ALOKASI UMUM	-	Peningkatan daya saing produk usaha mikro	Internal DPMPTSP		168.761.000,00	DINAS PENANAMAN MODAL DAN PELAYANAN TERPADU SATU PINTU
	2.18.01.2.07	Pengadaan Barang Milik Daerah Penunjang Urusan Pemerintah Daerah	<i>cakupan penyediaan barang milik daerah</i>	-			100 %	0,00			Memperkuat Stabilitas Polhukhankam Dan Transformasi Pelayanan Publik	Peningkatan daya saing produk usaha mikro	Barang Milik Daerah	-	239.100.000,00	DINAS PENANAMAN MODAL DAN PELAYANAN TERPADU SATU PINTU
	2.18.01.2.07.0002	Pengadaan Kendaraan Dinas Operasional atau Lapangan														
			<i>Jumlah Unit Kendaraan Dinas Operasional atau Lapangan yang Disediakan</i>				0 Unit	0,00	Kota Solok, Semua Kecamatan, Semua Kel/Desa	DANA TRANSFER UMUM-DANA ALOKASI UMUM	Memperkuat Stabilitas Polhukhankam Dan Transformasi Pelayanan Publik	Peningkatan daya saing produk usaha mikro	Barang Milik Daerah		100.000.000,00	DINAS PENANAMAN MODAL DAN PELAYANAN TERPADU SATU PINTU
	2.18.01.2.07.0005	Pengadaan Mebel														
			<i>Jumlah Paket Mebel yang Disediakan</i>				0 Unit	0,00	Kota Solok, Semua Kecamatan, Semua Kel/Desa	DANA TRANSFER UMUM-DANA ALOKASI UMUM	Memperkuat Stabilitas Polhukhankam Dan Transformasi Pelayanan Publik	Peningkatan daya saing produk usaha mikro	Barang Milik Daerah		15.000.000,00	DINAS PENANAMAN MODAL DAN PELAYANAN TERPADU SATU PINTU
	2.18.01.2.07.0006	Pengadaan Peralatan dan Mesin Lainnya														
			<i>Jumlah Unit Peralatan dan Mesin Lainnya yang Disediakan</i>				0 Unit	0,00	Kota Solok, Semua Kecamatan, Semua Kel/Desa	DANA TRANSFER UMUM-DANA ALOKASI UMUM	Memperkuat Stabilitas Polhukhankam Dan Transformasi Pelayanan Publik	Peningkatan daya saing produk usaha mikro	Barang Milik Daerah		104.450.000,00	DINAS PENANAMAN MODAL DAN PELAYANAN TERPADU SATU PINTU
	2.18.01.2.07.0010	Pengadaan Sarana dan Prasarana Gedung Kantor atau Bangunan Lainnya														

NO	KODE	URUSAN / BIDANG URUSAN / PROGRAM / KEGIATAN / SUB KEGIATAN	INDIKATOR PROGRAM / KEGIATAN / SUB KEGIATAN	TARGET AKHIR PERIODE RENSTRA OPD	REALISASI CAPAIAN RENJA OPD TAHUN 2022	PRAKIRAAN CAPAIAN TARGET RENJA OPD TAHUN 2023	CAPAIAN KINERJA DAN KERANGKA PENDANAAN						KELOMPOK SASARAN	PRAKIRAAN MAJU RENCANA TAHUN 2025		PERANGKAT DAERAH PENANGGUNG JAWAB
							TARGET 2024	PAGU INDIKATIF (Rp)	LOKASI	SUMBER DANA	PRIORITAS			TARGET	PAGU INDIKATIF (Rp)	
											NASIONAL	DAERAH				
1	2	3	4	5	6	7	8	9	10	11	12	13	14	15	16	17
			<i>Jumlah Unit Sarana dan Prasarana Gedung Kantor atau Bangunan Lainnya yang Disediakan</i>				0 Unit	0,00	Kota Solok, Semua Kecamatan, Semua Kel/Desa	DANA TRANSFER UMUM-DANA ALOKASI UMUM	Memperkuat Stabilitas Polhukhankam Dan Transformasi Pelayanan Publik	Peningkatan daya saing produk usaha mikro	Barang Milik Daerah		19.650.000,00	DINAS PENANAMAN MODAL DAN PELAYANAN TERPADU SATU PINTU
	2.18.01.2.08	Penyediaan Jasa Penunjang Urusan Pemerintahan Daerah	<i>cakupan jasa penunjang operasional kantor</i>	-			100 %	340.654.000,00			-	Peningkatan daya saing produk usaha mikro	Barang Milik Daerah	-	340.854.000,00	DINAS PENANAMAN MODAL DAN PELAYANAN TERPADU SATU PINTU
	2.18.01.2.08.0001	Penyediaan Jasa Surat Menyurat														
			<i>Jumlah Laporan Penyediaan Jasa Surat Menyurat</i>				2 Laporan	500.000,00	Kota Solok, Semua Kecamatan, Semua Kel/Desa	DANA TRANSFER UMUM-DANA ALOKASI UMUM	-	Peningkatan daya saing produk usaha mikro	Barang Milik Daerah		700.000,00	DINAS PENANAMAN MODAL DAN PELAYANAN TERPADU SATU PINTU
	2.18.01.2.08.0004	Penyediaan Jasa Pelayanan Umum Kantor														
			<i>Jumlah Laporan Penyediaan Jasa Pelayanan Umum Kantor yang Disediakan</i>				8 Laporan	340.154.000,00	Kota Solok, Semua Kecamatan, Semua Kel/Desa	DANA TRANSFER UMUM-DANA ALOKASI UMUM	-	Peningkatan daya saing produk usaha mikro	Barang Milik Daerah		340.154.000,00	DINAS PENANAMAN MODAL DAN PELAYANAN TERPADU SATU PINTU
	2.18.01.2.09	Pemeliharaan Barang Milik Daerah Penunjang Urusan Pemerintahan Daerah	<i>Persentase pemeliharaan barang milik daerah</i>	-			100 %	111.180.000,00			-	Peningkatan daya saing produk usaha mikro	Barang Milik Daerah	-	163.680.000,00	DINAS PENANAMAN MODAL DAN PELAYANAN TERPADU SATU PINTU
	2.18.01.2.09.0002	Penyediaan Jasa Pemeliharaan, Biaya Pemeliharaan, Pajak dan Perizinan Kendaraan Dinas Operasional atau Lapangan														
			<i>Jumlah Kendaraan Dinas Operasional atau Lapangan yang Dipelihara dan dibayarkan Pajak dan Perizinannya</i>				12 Unit	91.180.000,00	Kota Solok, Semua Kecamatan, Semua Kel/Desa	DANA TRANSFER UMUM-DANA ALOKASI UMUM	-	Peningkatan daya saing produk usaha mikro	Barang Milik Daerah		91.180.000,00	DINAS PENANAMAN MODAL DAN PELAYANAN TERPADU SATU PINTU
	2.18.01.2.09.0005	Pemeliharaan Mebel														
			<i>Jumlah Mebel yang Dipelihara</i>				10 Unit	0,00	Kota Solok, Semua Kecamatan, Semua Kel/Desa	DANA TRANSFER UMUM-DANA ALOKASI UMUM	Memperkuat Stabilitas Polhukhankam Dan Transformasi Pelayanan Publik	Peningkatan daya saing produk usaha mikro	Barang Milik Daerah		7.500.000,00	DINAS PENANAMAN MODAL DAN PELAYANAN TERPADU SATU PINTU
	2.18.01.2.09.0006	Pemeliharaan Peralatan dan Mesin Lainnya														

NO	KODE	URUSAN / BIDANG URUSAN / PROGRAM / KEGIATAN / SUB KEGIATAN	INDIKATOR PROGRAM / KEGIATAN / SUB KEGIATAN	TARGET AKHIR PERIODE RENSTRA OPD	REALISASI CAPAIAN RENJA OPD TAHUN 2022	PRAKIRAAN CAPAIAN TARGET RENJA OPD TAHUN 2023	CAPAIAN KINERJA DAN KERANGKA PENDANAAN						KELOMPOK SASARAN	PRAKIRAAN MAJU RENCANA TAHUN 2025		PERANGKAT DAERAH PENANGGUNG JAWAB
							TARGET 2024	PAGU INDIKATIF (Rp)	LOKASI	SUMBER DANA	PRIORITAS			TARGET	PAGU INDIKATIF (Rp)	
											NASIONAL	DAERAH				
1	2	3	4	5	6	7	8	9	10	11	12	13	14	15	16	17
			Jumlah Peralatan dan Mesin Lainnya yang Dipelihara				50 Unit	15.000.000,00	Kota Solok, Semua Kecamatan, Semua Kel/Desa	DANA TRANSFER UMUM-DANA ALOKASI UMUM	-	Peningkatan daya saing produk usaha mikro	Barang Milik Daerah		30.000.000,00	DINAS PENANAMAN MODAL DAN PELAYANAN TERPADU SATU PINTU
	2.18.01.2.09.0010	Pemeliharaan/Rehabilitasi Sarana dan Prasarana Gedung Kantor atau Bangunan Lainnya														
			Jumlah Sarana dan Prasarana Gedung Kantor atau Bangunan Lainnya yang Dipelihara/Direhabilitasi				10 Unit	5.000.000,00	Kota Solok, Semua Kecamatan, Semua Kel/Desa	DANA TRANSFER UMUM-DANA ALOKASI UMUM	-	Peningkatan daya saing produk usaha mikro	Barang Milik Daerah		5.000.000,00	DINAS PENANAMAN MODAL DAN PELAYANAN TERPADU SATU PINTU
	2.18.01.2.09.0011	Pemeliharaan/Rehabilitasi Sarana dan Prasarana Pendukung Gedung Kantor atau Bangunan Lainnya														
			Jumlah Sarana dan Prasarana Pendukung Gedung Kantor atau Bangunan Lainnya yang Dipelihara/Direhabilitasi				0 Unit	0,00	Kota Solok, Semua Kecamatan, Semua Kel/Desa	DANA TRANSFER UMUM-DANA ALOKASI UMUM	Memperkuat Stabilitas Polhukhankam Dan Transformasi Pelayanan Publik	Peningkatan daya saing produk usaha mikro	Barang Milik Daerah		30.000.000,00	DINAS PENANAMAN MODAL DAN PELAYANAN TERPADU SATU PINTU
2.	2.18.02	PROGRAM PENGEMBANGAN IKLIM PENANAMAN MODAL	Nilai investasi	920.567 Rupiah (Juta)			811.322 Rupiah (Juta)	106.895.100,00						920.567 Rupiah (Juta)	275.459.500,00	
	2.18.02.2.01	Penetapan Pemberian Fasilitas/Insentif Dibidang Penanaman Modal yang Menjadi Kewenangan Daerah Kabupaten/Kota	Jumlah aturan daerah tentang pemberian fasilitas/ insentif dan kemudahan tentang penanaman modal	-			1 dokumen	50.050.300,00			-	Peningkatan daya saing produk usaha mikro	Masyarakat/Pelaku Usaha	-	75.459.500,00	DINAS PENANAMAN MODAL DAN PELAYANAN TERPADU SATU PINTU
	2.18.02.2.01.0001	Penetapan Kebijakan Daerah Mengenai Pemberian Fasilitas/Insentif dan Kemudahan Penanaman Modal														
			Jumlah Peraturan Daerah/Provinsi dalam Pemberian Fasilitas/Insentif dan Kemudahan Penanaman Modal				1 Dokumen	17.055.400,00	Kota Solok, Semua Kecamatan, Semua Kel/Desa	DANA TRANSFER UMUM-DANA ALOKASI UMUM	-	Peningkatan daya saing produk usaha mikro	Masyarakat/Pelaku Usaha		20.000.000,00	DINAS PENANAMAN MODAL DAN PELAYANAN TERPADU SATU PINTU
	2.18.02.2.01.0003	Fasilitasi Kemitraan yang dilakukan oleh Pemerintah Kabupaten/Kota														
			Jumlah Kesepakatan Kemitraan antara Usaha Besar (PMA/PMDN) dengan UMKM di daerah				3 Dokumen	32.994.900,00	Kota Solok, Semua Kecamatan, Semua Kel/Desa	DANA TRANSFER UMUM-DANA ALOKASI UMUM	-	Peningkatan daya saing produk usaha mikro	Masyarakat/Pelaku Usaha		55.459.500,00	DINAS PENANAMAN MODAL DAN PELAYANAN TERPADU SATU PINTU
	2.18.02.2.02	Pembuatan Peta Potensi Investasi Kabupaten/Kota	Jumlah Peta potensi investasi Kota Solok	-			1 unit	56.844.800,00			Memperkuat Ketahanan Ekonomi Untuk Pertumbuhan Yang Berkualitas dan Berkeadilan	Peningkatan daya saing produk usaha mikro	Masyarakat/Pelaku Usaha	-	200.000.000,00	DINAS PENANAMAN MODAL DAN PELAYANAN TERPADU SATU PINTU

NO	KODE	URUSAN / BIDANG URUSAN / PROGRAM / KEGIATAN / SUB KEGIATAN	INDIKATOR PROGRAM / KEGIATAN / SUB KEGIATAN	TARGET AKHIR PERIODE RENSTRA OPD	REALISASI CAPAIAN RENJA OPD TAHUN 2022	PRAKIRAAN CAPAIAN TARGET RENJA OPD TAHUN 2023	CAPAIAN KINERJA DAN KERANGKA PENDANAAN						KELOMPOK SASARAN	PRAKIRAAN MAJU RENCANA TAHUN 2025		PERANGKAT DAERAH PENANGGUNG JAWAB
							TARGET 2024	PAGU INDIKATIF (Rp)	LOKASI	SUMBER DANA	PRIORITAS			TARGET	PAGU INDIKATIF (Rp)	
											NASIONAL	DAERAH				
1	2	3	4	5	6	7	8	9	10	11	12	13	14	15	16	17
	2.18.02.2.02.0001	Penyusunan Rencana Umum Penanaman Modal Daerah Kabupaten/Kota														
			Jumlah Peraturan Daerah (Perda) Rencana Umum Penanaman Modal Daerah Kabupaten/Kota				0 Dokumen	0,00	Kota Solok, Semua Kecamatan, Semua Kel/Desa	DANA TRANSFER UMUM-DANA ALOKASI UMUM	Memperkuat Ketahanan Ekonomi Untuk Pertumbuhan Yang Berkualitas dan Berkeadilan	Peningkatan daya saing produk usaha mikro	Masyarakat/Pelaku Usaha		90.000.000,00	DINAS PENANAMAN MODAL DAN PELAYANAN TERPADU SATU PINTU
	2.18.02.2.02.0003	Pemutakhiran data potensi investasi daerah pada Sistem PIR (Potensi Investasi Regional)														
			Jumlah daerah yang telah dilaksanakan pemutakhiran data potensi investasi				1 Daerah	56.844.800,00	Kota Solok, Semua Kecamatan, Semua Kel/Desa	DANA TRANSFER UMUM-DANA ALOKASI UMUM	-	Meningkatkan ekonomi kreatif dan berdaya saing kepariwisataan Peningkatan daya saing produk usaha mikro	Masyarakat/Pelaku Usaha		60.000.000,00	DINAS PENANAMAN MODAL DAN PELAYANAN TERPADU SATU PINTU
	2.18.02.2.02.0004	Penyusunan Peta Potensi Investasi Kabupaten/Kota														
			Jumlah Dokumen Peta Potensi Investasi Kabupaten/Kota				1 Dokumen	0,00	Kota Solok, Semua Kecamatan, Semua Kel/Desa	DANA TRANSFER UMUM-DANA ALOKASI UMUM	Memperkuat Ketahanan Ekonomi Untuk Pertumbuhan Yang Berkualitas dan Berkeadilan	Peningkatan daya saing produk usaha mikro	Masyarakat/Pelaku Usaha		50.000.000,00	DINAS PENANAMAN MODAL DAN PELAYANAN TERPADU SATU PINTU
3.	2.18.03	PROGRAM PROMOSI PENANAMAN MODAL	-	3 Investor			-	46.372.800,00						3 Investor	50.000.000,00	
	2.18.03.2.01	Penyelenggaraan Promosi Penanaman Modal yang Menjadi Kewenangan Daerah Kabupaten/Kota	-	-			-	46.372.800,00			-	Peningkatan daya saing produk usaha mikro	Masyarakat/Pelaku Usaha	-	50.000.000,00	DINAS PENANAMAN MODAL DAN PELAYANAN TERPADU SATU PINTU
	2.18.03.2.01.0002	Pelaksanaan Kegiatan Promosi Penanaman Modal Daerah Kabupaten/Kota														
			Jumlah Dokumen Hasil Kegiatan Promosi Penanaman Modal Kabupaten/Kota				2 Dokumen	46.372.800,00	Kota Solok, Semua Kecamatan, Semua Kel/Desa	DANA TRANSFER UMUM-DANA ALOKASI UMUM	-	Peningkatan daya saing produk usaha mikro	Masyarakat/Pelaku Usaha		30.000.000,00	DINAS PENANAMAN MODAL DAN PELAYANAN TERPADU SATU PINTU
	2.18.03.2.01.0003	Penyusunan Strategi Promosi Penanaman Modal Kewenangan Kabupaten/Kota														

NO	KODE	URUSAN / BIDANG URUSAN / PROGRAM / KEGIATAN / SUB KEGIATAN	INDIKATOR PROGRAM / KEGIATAN / SUB KEGIATAN	TARGET AKHIR PERIODE RENSTRA OPD	REALISASI CAPAIAN RENJA OPD TAHUN 2022	PRAKIRAAN CAPAIAN TARGET RENJA OPD TAHUN 2023	CAPAIAN KINERJA DAN KERANGKA PENDANAAN						KELOMPOK SASARAN	PRAKIRAAN MAJU RENCANA TAHUN 2025		PERANGKAT DAERAH PENANGGUNG JAWAB
							TARGET 2024	PAGU INDIKATIF (Rp)	LOKASI	SUMBER DANA	PRIORITAS			TARGET	PAGU INDIKATIF (Rp)	
											NASIONAL	DAERAH				
1	2	3	4	5	6	7	8	9	10	11	12	13	14	15	16	17
			<i>Jumlah dokumen strategi Promosi Penanaman Modal Kab/Kota</i>				1 Dokumen	0,00	Kota Solok, Semua Kecamatan, Semua Kel/Desa	DANA TRANSFER UMUM-DANA ALOKASI UMUM	-	Peningkatan daya saing produk usaha mikro	Masyarakat/Pelaku Usaha		20.000.000,00	DINAS PENANAMAN MODAL DAN PELAYANAN TERPADU SATU PINTU
4.	2.18.04	PROGRAM PELAYANAN PENANAMAN MODAL	<i>Nilai Survey Kepuasan Masyarakat (SKM)</i>	87 Nilai			85 Nilai	98.466.500,00						87 Nilai	217.502.650,00	
	2.18.04.2.01	Pelayanan Perizinan dan Non Perizinan Secara Terpadu Satu Pintu dibidang Penanaman Modal yang Menjadi Kewenangan Daerah Kabupaten/ Kota	<i>Persentase izin yang diterbitkan</i>	-			100 %	98.466.500,00			-	Peningkatan daya saing produk usaha mikro	Masyarakat/Pelaku Usaha	-	217.502.650,00	DINAS PENANAMAN MODAL DAN PELAYANAN TERPADU SATU PINTU
	2.18.04.2.01.0005	Koordinasi dan Sinkronisasi Penetapan Pemberian Fasilitas/Insentif Daerah														
			<i>Jumlah Kegiatan Koordinasi dan Sinkronisasi Penetapan Pemberian Fasilitas/Insentif yang menjadi Kewenangan Kabupaten/Kota</i>				3 Dokumen	0,00	Kota Solok, Semua Kecamatan, Semua Kel/Desa	DANA TRANSFER UMUM-DANA ALOKASI UMUM	-	Peningkatan daya saing produk usaha mikro	Masyarakat/Pelaku Usaha		10.000.000,00	DINAS PENANAMAN MODAL DAN PELAYANAN TERPADU SATU PINTU
	2.18.04.2.01.0006	Penyediaan Pelayanan Perizinan Berusaha melalui Sistem Perizinan Berusaha Berbasis Risiko Terintegrasi secara Elektronik														
			<i>Jumlah Pelaku Usaha yang Mendapatkan Pelayanan Perizinan Berusaha melalui Sistem Perizinan Berusaha Berbasis Risiko Terintegrasi secara Elektronik</i>				500 Pelaku Usaha	64.894.600,00	Kota Solok, Semua Kecamatan, Semua Kel/Desa	DANA TRANSFER UMUM-DANA ALOKASI UMUM	-	Peningkatan daya saing produk usaha mikro	Masyarakat/Pelaku Usaha		105.000.300,00	DINAS PENANAMAN MODAL DAN PELAYANAN TERPADU SATU PINTU
	2.18.04.2.01.0007	Penyediaan dan pengelolaan Layanan konsultasi perizinan berusaha berbasis risiko														
			<i>Jumlah Pelaku usaha yang Memperoleh Layanan Konsultasi Perizinan Berusaha melalui Sistem Perizinan Berusaha Berbasis Risiko Terintegrasi secara Elektronik</i>				10 Pelaku Usaha	16.270.000,00	Kota Solok, Semua Kecamatan, Semua Kel/Desa	DANA TRANSFER UMUM-DANA ALOKASI UMUM	-	Peningkatan daya saing produk usaha mikro	Masyarakat/Pelaku Usaha		40.000.050,00	DINAS PENANAMAN MODAL DAN PELAYANAN TERPADU SATU PINTU
	2.18.04.2.01.0008	Pemantauan, analisis, evaluasi, dan pelaporan di bidang perizinan berusaha berbasis risiko														
			<i>Jumlah Kegiatan Usaha dari Pelaku Usaha yang Mendapat Pemantauan Pemenuhan Komitmen Perizinan Berusaha dan Non Perizinan Penanaman Modal</i>				800 Kegiatan Usaha	17.301.900,00	Kota Solok, Semua Kecamatan, Semua Kel/Desa	DANA TRANSFER UMUM-DANA ALOKASI UMUM	-	Peningkatan daya saing produk usaha mikro	Masyarakat/Pelaku Usaha		62.502.300,00	DINAS PENANAMAN MODAL DAN PELAYANAN TERPADU SATU PINTU
5.	2.18.05	PROGRAM PENGENDALIAN PELAKSANAAN PENANAMAN MODAL	<i>Jumlah perusahaan yang sesuai aturan</i>	50 Perusahaan			45 Perusahaan	420.600.000,00						50 Perusahaan	105.299.900,00	
	2.18.05.2.01	Pengendalian Pelaksanaan Penanaman Modal yang Menjadi Kewenangan Daerah Kabupaten/Kota	<i>Jumlah Pengendalian Pelaksanaan Penanaman Modal</i>	-			4 kali	420.600.000,00			-	Peningkatan daya saing produk usaha mikro	Masyarakat/Pelaku Usaha	-	105.299.900,00	DINAS PENANAMAN MODAL DAN PELAYANAN TERPADU SATU PINTU

NO	KODE	URUSAN / BIDANG URUSAN / PROGRAM / KEGIATAN / SUB KEGIATAN	INDIKATOR PROGRAM / KEGIATAN / SUB KEGIATAN	TARGET AKHIR PERIODE RENSTRA OPD	REALISASI CAPAIAN RENJA OPD TAHUN 2022	PRAKIRAAN CAPAIAN TARGET RENJA OPD TAHUN 2023	CAPAIAN KINERJA DAN KERANGKA PENDANAAN						KELOMPOK SASARAN	PRAKIRAAN MAJU RENCANA TAHUN 2025		PERANGKAT DAERAH PENANGGUNG JAWAB
							TARGET 2024	PAGU INDIKATIF (Rp)	LOKASI	SUMBER DANA	PRIORITAS			TARGET	PAGU INDIKATIF (Rp)	
											NASIONAL	DAERAH				
1	2	3	4	5	6	7	8	9	10	11	12	13	14	15	16	17
	2.18.05.2.01.0004	Penyelesaian Permasalahan dan Hambatan yang dihadapi Pelaku Usaha dalam merealisasikan Kegiatan Usahanya														
			Jumlah Kegiatan Usaha dari Pelaku Usaha yang Melakukan Koordinasi dan Sinkronisasi Pemantauan Pelaksanaan Penanaman Modal				13 Kegiatan Usaha.	55.000.000,00	Kota Solok, Semua Kecamatan, Semua Kel/Desa	DANA TRANSFER UMUM-DANA ALOKASI UMUM, DAK NON FISIK-FASI LITASI PENANAMAN MODAL	-	Peningkatan daya saing produk usaha mikro	Masyarakat/Pelaku Usaha		26.374.900,00	DINAS PENANAMAN MODAL DAN PELAYANAN TERPADU SATU PINTU
	2.18.05.2.01.0005	Bimbingan Teknis kepada Pelaku Usaha														
			Jumlah Pelaku Usaha yang Mengikuti Bimbingan Teknis/ Sosialisasi Implementasi Perizinan Berusaha Berbasis Risiko dan Pengawasan Perizinan Berusaha Berbasis Risiko				25 Pelaku Usaha	300.600.000,00	Kota Solok, Semua Kecamatan, Semua Kel/Desa	DANA TRANSFER UMUM-DANA ALOKASI UMUM, DAK NON FISIK-FASI LITASI PENANAMAN MODAL	-	Peningkatan daya saing produk usaha mikro	Masyarakat/Pelaku Usaha		60.000.000,00	DINAS PENANAMAN MODAL DAN PELAYANAN TERPADU SATU PINTU
	2.18.05.2.01.0006	Pengawasan Penanaman Modal														
			Jumlah Kegiatan Usaha dari Pelaku Usaha yang Telah Dianalisa dan Diverifikasi Data, Profil dan Informasi Kegiatan Usaha dari Pelaku Dilakukan Inspeksi Lapangan ; serta Dilakukan Evaluasi Penilaian Kepatuhan Pelaksanaan Perizinan Berusaha				45 Kegiatan Usaha	65.000.000,00	Kota Solok, Semua Kecamatan, Semua Kel/Desa	DANA TRANSFER UMUM-DANA ALOKASI UMUM, DAK NON FISIK-FASI LITASI PENANAMAN MODAL	-	Peningkatan daya saing produk usaha mikro	Masyarakat/Pelaku Usaha		18.925.000,00	DINAS PENANAMAN MODAL DAN PELAYANAN TERPADU SATU PINTU
6.	2.18.06	PROGRAM PENGELOLAAN DATA DAN SISTEM INFORMASI PENANAMAN MODAL	Data dan informasi penanaman modal	1 Dokumen			1 Dokumen	10.000.000,00						1 Dokumen	29.325.000,00	
	2.18.06.2.01	Pengelolaan Data dan Informasi Perizinan dan Non Perizinan yang Terintegrasi pada Tingkat Daerah Kabupaten/Kota	Pengelolaan data dan sistem informasi penanaman modal	-			12 bulan	10.000.000,00			-	Peningkatan daya saing produk usaha mikro	Masyarakat/Pelaku Usaha	-	29.325.000,00	DINAS PENANAMAN MODAL DAN PELAYANAN TERPADU SATU PINTU
	2.18.06.2.01.0002	Pengolahan, Penyajian dan Pemanfaatan Data dan Informasi Perizinan Berbasis Sistem Pelayanan Perizinan Berusaha Terintegrasi secara Elektronik														
			Jumlah Data dan Informasi Perizinan Berbasis Sistem Pelayanan Perizinan Berusaha Terintegrasi secara Elektronik yang Diolah, Dikaji dan Dimanfaatkan				1 Dokumen	10.000.000,00	Kota Solok, Semua Kecamatan, Semua Kel/Desa	DANA TRANSFER UMUM-DANA ALOKASI UMUM	-	Peningkatan daya saing produk usaha mikro	Masyarakat/Pelaku Usaha		29.325.000,00	DINAS PENANAMAN MODAL DAN PELAYANAN TERPADU SATU PINTU
		DINAS PEMUDA DAN OLAHRAGA						8.192.251.343,00							18.150.416.499,00	
	2	URUSAN PEMERINTAHAN WAJIB YANG TIDAK BERKAITAN DENGAN PELAYANAN DASAR						8.192.251.343,00							18.150.416.499,00	

NO	KODE	URUSAN / BIDANG URUSAN / PROGRAM / KEGIATAN / SUB KEGIATAN	INDIKATOR PROGRAM / KEGIATAN / SUB KEGIATAN	TARGET AKHIR PERIODE RENSTRA OPD	REALISASI CAPAIAN RENJA OPD TAHUN 2022	PRAKIRAAN CAPAIAN TARGET RENJA OPD TAHUN 2023	CAPAIAN KINERJA DAN KERANGKA PENDANAAN						KELOMPOK SASARAN	PRAKIRAAN MAJU RENCANA TAHUN 2025		PERANGKAT DAERAH PENANGGUNG JAWAB
							TARGET 2024	PAGU INDIKATIF (Rp)	LOKASI	SUMBER DANA	PRIORITAS			TARGET	PAGU INDIKATIF (Rp)	
											NASIONAL	DAERAH				
1	2	3	4	5	6	7	8	9	10	11	12	13	14	15	16	17
	2.19	URUSAN PEMERINTAHAN BIDANG KEPEMUDAAN DAN OLAHRAGA						8.192.251.343,00							18.150.416.499,00	
1.	2.19.01	PROGRAM PENUNJANG URUSAN PEMERINTAHAN DAERAH KABUPATEN/KOTA	Persentase cakupan pemenuhan kebutuhan pelayanan kantor	100 %			100 %	4.227.045.826,00						100 %	4.415.416.499,00	
	2.19.01.2.01	Perencanaan, Penganggaran, dan Evaluasi Kinerja Perangkat Daerah	Persentase pemenuhan dokumen perencanaan penganggaran dan evaluasi kinerja perangkat daerah	-			100 persen	6.658.900,00			-	Meningkatk an kualitas Sumber Daya Manusia yang sehat, berpengeta huan, terampil dan berdaya saing Peningkata n kualitas pelayanan publik dan efisiensi kerja birokrasi	Dinas Pemuda dan Olahraga	-	7.428.100,00	DINAS PEMUDA DAN OLAHRAGA
	2.19.01.2.01.0001	Penyusunan Dokumen Perencanaan Perangkat Daerah														
			Jumlah Dokumen Perencanaan Perangkat Daerah				2 Dokumen	2.830.800,00	Kota Solok, Semua Kecamatan, Semua Kel/Desa	DANA TRANSFER UMUM-DANA ALOKASI UMUM	-	Meningkatk an kualitas Sumber Daya Manusia yang sehat, berpengeta huan, terampil dan berdaya saing Peningkata n kualitas pelayanan publik dan efisiensi kerja birokrasi	Dinas Pemuda dan Olahraga		3.000.000,00	DINAS PEMUDA DAN OLAHRAGA
	2.19.01.2.01.0004	Koordinasi dan Penyusunan DPA-SKPD														

NO	KODE	URUSAN / BIDANG URUSAN / PROGRAM / KEGIATAN / SUB KEGIATAN	INDIKATOR PROGRAM / KEGIATAN / SUB KEGIATAN	TARGET AKHIR PERIODE RENSTRA OPD	REALISASI CAPAIAN RENJA OPD TAHUN 2022	PRAKIRAAN CAPAIAN TARGET RENJA OPD TAHUN 2023	CAPAIAN KINERJA DAN KERANGKA PENDANAAN						KELOMPOK SASARAN	PRAKIRAAN MAJU RENCANA TAHUN 2025		PERANGKAT DAERAH PENANGGUNG JAWAB
							TARGET 2024	PAGU INDIKATIF (Rp)	LOKASI	SUMBER DANA	PRIORITAS			TARGET	PAGU INDIKATIF (Rp)	
											NASIONAL	DAERAH				
1	2	3	4	5	6	7	8	9	10	11	12	13	14	15	16	17
			Jumlah Dokumen DPA-SKPD dan Laporan Hasil Koordinasi Penyusunan Dokumen DPA-SKPD				2 Dokumen	2.928.100,00	Kota Solok, Semua Kecamatan, Semua Kel/Desa	DANA TRANSFER UMUM-DANA ALOKASI UMUM	Meningkatkan Sumber Daya Manusia Yang Berkualitas Dan Berdaya Saing	Meningkatkan kualitas Sumber Daya Manusia yang sehat, berpengetahuan, terampil dan berdayasaing Peningkatan kualitas pelayanan publik dan efisiensi kerja birokrasi	Dinas Pemuda dan Olahraga		2.928.100,00	DINAS PEMUDA DAN OLAHRAGA
	2.19.01.2.01.0006	Koordinasi dan Penyusunan Laporan Capaian Kinerja dan Ikhtisar Realisasi Kinerja SKPD														
			Jumlah Laporan Capaian Kinerja dan Ikhtisar Realisasi Kinerja SKPD dan Laporan Hasil Koordinasi Penyusunan Laporan Capaian Kinerja dan Ikhtisar Realisasi Kinerja SKPD				4 Laporan	900.000,00	Kota Solok, Semua Kecamatan, Semua Kel/Desa	DANA TRANSFER UMUM-DANA ALOKASI UMUM	Meningkatkan Sumber Daya Manusia Yang Berkualitas Dan Berdaya Saing	Meningkatkan kualitas Sumber Daya Manusia yang sehat, berpengetahuan, terampil dan berdayasaing Peningkatan kualitas pelayanan publik dan efisiensi kerja birokrasi	Dinas Pemuda dan Olahraga		1.500.000,00	DINAS PEMUDA DAN OLAHRAGA
	2.19.01.2.02	Administrasi Keuangan Perangkat Daerah	Cakupan pelayanan administrasi keuangan Perangkat Daerah	-			100 persen	2.862.829.526,00			-	Meningkatkan kualitas Sumber Daya Manusia yang sehat, berpengetahuan, terampil dan berdayasaing Peningkatan kualitas pelayanan publik dan efisiensi kerja birokrasi	ASN	-	3.212.664.967,00	DINAS PEMUDA DAN OLAHRAGA
	2.19.01.2.02.0001	Penyediaan Gaji dan Tunjangan ASN														

NO	KODE	URUSAN / BIDANG URUSAN / PROGRAM / KEGIATAN / SUB KEGIATAN	INDIKATOR PROGRAM / KEGIATAN / SUB KEGIATAN	TARGET AKHIR PERIODE RENSTRA OPD	REALISASI CAPAIAN RENJA OPD TAHUN 2022	PRAKIRAAN CAPAIAN TARGET RENJA OPD TAHUN 2023	CAPAIAN KINERJA DAN KERANGKA PENDANAAN						KELOMPOK SASARAN	PRAKIRAAN MAJU RENCANA TAHUN 2025		PERANGKAT DAERAH PENANGGUNG JAWAB
							TARGET 2024	PAGU INDIKATIF (Rp)	LOKASI	SUMBER DANA	PRIORITAS			TARGET	PAGU INDIKATIF (Rp)	
											NASIONAL	DAERAH				
1	2	3	4	5	6	7	8	9	10	11	12	13	14	15	16	17
			Jumlah Orang yang Menerima Gaji dan Tunjangan ASN				21 Orang/bulan	2.859.829.526,00	Kota Solok, Semua Kecamatan, Semua Kel/Desa	DANA TRANSFER UMUM-DANA ALOKASI UMUM	-	Meningkatk an kualitas Sumber Daya Manusia yang sehat, berpengeta huan, terampil dan berdaya saing Peningkata n kualitas pelayanan publik dan efisiensi kerja birokrasi	ASN		3.204.189.967,00	DINAS PEMUDA DAN OLAHRAGA
	2.19.01.2.02.0007	Koordinasi dan Penyusunan Laporan Keuangan Bulanan/ Triwulanan/ Semesteran SKPD														
			Jumlah Laporan Keuangan Bulanan/ Triwulanan/ Semesteran SKPD dan Laporan Koordinasi Penyusunan Laporan Keuangan Bulanan/Triwulana n/Semesteran SKPD				3 Laporan	3.000.000,00	Kota Solok, Semua Kecamatan, Semua Kel/Desa	DANA TRANSFER UMUM-DANA ALOKASI UMUM	Meningkatk an Sumber Daya Manusia Yang Berkualitas Dan Berdaya Saing	-	ASN		8.475.000,00	DINAS PEMUDA DAN OLAHRAGA
	2.19.01.2.05	Administrasi Kepegawaian Perangkat Daerah	Rata-rata capaian kinerja pegawai perangkat daerah	-			100 persen	50.000.000,00			Meningkatk an Sumber Daya Manusia Yang Berkualitas Dan Berdaya Saing	-	Dinas Pemuda dan Olahraga	-	105.300.000,00	DINAS PEMUDA DAN OLAHRAGA
	2.19.01.2.05.0009	Pendidikan dan Pelatihan Pegawai Berdasarkan Tugas dan Fungsi														
			Jumlah Pegawai Berdasarkan Tugas dan Fungsi yang Mengikuti Pendidikan dan Pelatihan				6 Orang	50.000.000,00	Kota Solok, Semua Kecamatan, Semua Kel/Desa	DANA TRANSFER UMUM-DANA ALOKASI UMUM	Meningkatk an Sumber Daya Manusia Yang Berkualitas Dan Berdaya Saing	-	Dinas Pemuda dan Olahraga		105.300.000,00	DINAS PEMUDA DAN OLAHRAGA

NO	KODE	URUSAN / BIDANG URUSAN / PROGRAM / KEGIATAN / SUB KEGIATAN	INDIKATOR PROGRAM / KEGIATAN / SUB KEGIATAN	TARGET AKHIR PERIODE RENSTRA OPD	REALISASI CAPAIAN RENJA OPD TAHUN 2022	PRAKIRAAN CAPAIAN TARGET RENJA OPD TAHUN 2023	CAPAIAN KINERJA DAN KERANGKA PENDANAAN						KELOMPOK SASARAN	PRAKIRAAN MAJU RENCANA TAHUN 2025		PERANGKAT DAERAH PENANGGUNG JAWAB
							TARGET 2024	PAGU INDIKATIF (Rp)	LOKASI	SUMBER DANA	PRIORITAS			TARGET	PAGU INDIKATIF (Rp)	
											NASIONAL	DAERAH				
1	2	3	4	5	6	7	8	9	10	11	12	13	14	15	16	17
	2.19.01.2.06	Administrasi Umum Perangkat Daerah	Cakupan pelayanan administrasi umum perangkat daerah	-			100 persen	188.463.400,00			-	Meningkatk an kualitas Sumber Daya Manusia yang sehat, berpengeta huan, terampil dan berdaya saing Peningkata n kualitas pelayanan publik dan efisiensi kerja birokrasi	Dinas Pemuda dan Olahraga	-	218.523.432,00	DINAS PEMUDA DAN OLAHRAGA
	2.19.01.2.06.0004	Penyediaan Bahan Logistik Kantor														
			Jumlah Paket Bahan Logistik Kantor yang Disediakan				3 Paket	38.463.400,00	Kota Solok, Semua Kecamatan, Semua Kel/Desa	DANA TRANSFER UMUM-DANA ALOKASI UMUM	-	Meningkatk an kualitas Sumber Daya Manusia yang sehat, berpengeta huan, terampil dan berdaya saing Peningkata n kualitas pelayanan publik dan efisiensi kerja birokrasi	Dinas Pemuda dan Olahraga		37.910.732,00	DINAS PEMUDA DAN OLAHRAGA
	2.19.01.2.06.0005	Penyediaan Barang Cetak dan Penggandaan														
			Jumlah Paket Barang Cetak dan Penggandaan yang Disediakan				6 Paket	10.000.000,00	Kota Solok, Semua Kecamatan, Semua Kel/Desa	DANA TRANSFER UMUM-DANA ALOKASI UMUM	Meningkatk an Sumber Daya Manusia Yang Berkualitas Dan Berdaya Saing	-	Dinas Pemuda dan Olahraga		22.940.700,00	DINAS PEMUDA DAN OLAHRAGA
	2.19.01.2.06.0009	Penyelenggaraan Rapat Koordinasi dan Konsultasi SKPD														
			Jumlah Laporan Penyelenggaraan Rapat Koordinasi dan Konsultasi SKPD				12 Laporan	140.000.000,00	Kota Solok, Semua Kecamatan, Semua Kel/Desa	DANA TRANSFER UMUM-DANA ALOKASI UMUM	Meningkatk an Sumber Daya Manusia Yang Berkualitas Dan Berdaya Saing	-	Dinas Pemuda dan Olahraga		157.672.000,00	DINAS PEMUDA DAN OLAHRAGA

NO	KODE	URUSAN / BIDANG URUSAN / PROGRAM / KEGIATAN / SUB KEGIATAN	INDIKATOR PROGRAM / KEGIATAN / SUB KEGIATAN	TARGET AKHIR PERIODE RENSTRA OPD	REALISASI CAPAIAN RENJA OPD TAHUN 2022	PRAKIRAAN CAPAIAN TARGET RENJA OPD TAHUN 2023	CAPAIAN KINERJA DAN KERANGKA PENDANAAN						KELOMPOK SASARAN	PRAKIRAAN MAJU RENCANA TAHUN 2025		PERANGKAT DAERAH PENANGGUNG JAWAB
							TARGET 2024	PAGU INDIKATIF (Rp)	LOKASI	SUMBER DANA	PRIORITAS			TARGET	PAGU INDIKATIF (Rp)	
											NASIONAL	DAERAH				
1	2	3	4	5	6	7	8	9	10	11	12	13	14	15	16	17
	2.19.01.2.08	Penyediaan Jasa Penunjang Urusan Pemerintahan Daerah	<i>Cakupan jasa penunjang operasional kantor</i>	-			100 persen	985.264.000,00			Meningkatk an Sumber Daya Manusia Yang Berkualitas Dan Berdaya Saing	-	Dinas Pemuda dan Olahraga	-	551.500.000,00	DINAS PEMUDA DAN OLAHRAGA
	2.19.01.2.08.0001	Penyediaan Jasa Surat Menyurat														
			<i>Jumlah Laporan Penyediaan Jasa Surat Menyurat</i>				12 Laporan	1.000.000,00	Kota Solok, Semua Kecamatan, Semua Kel/Desa	DANA TRANSFER UMUM-DANA ALOKASI UMUM	Meningkatk an Sumber Daya Manusia Yang Berkualitas Dan Berdaya Saing	-	Dinas Pemuda dan Olahraga		1.500.000,00	DINAS PEMUDA DAN OLAHRAGA
	2.19.01.2.08.0002	Penyediaan Jasa Komunikasi, Sumber Daya Air dan Listrik														
			<i>Jumlah Laporan Penyediaan Jasa Komunikasi, Sumber Daya Air dan Listrik yang Disediakan</i>				12 Laporan	100.000.000,00	Kota Solok, Semua Kecamatan, Semua Kel/Desa	DANA TRANSFER UMUM-DANA ALOKASI UMUM	Meningkatk an Sumber Daya Manusia Yang Berkualitas Dan Berdaya Saing	-	Dinas Pemuda dan Olahraga		100.000.000,00	DINAS PEMUDA DAN OLAHRAGA
	2.19.01.2.08.0004	Penyediaan Jasa Pelayanan Umum Kantor														
			<i>Jumlah Laporan Penyediaan Jasa Pelayanan Umum Kantor yang Disediakan</i>				12 Laporan	884.264.000,00	Kota Solok, Semua Kecamatan, Semua Kel/Desa	DANA TRANSFER UMUM-DANA ALOKASI UMUM	-	Meningkatk an kualitas Sumber Daya Manusia yang sehat, berpengeta huan, terampil dan berdaya saing Peningkata n kualitas pelayanan publik dan efisiensi kerja birokrasi	Dinas Pemuda dan Olahraga		450.000.000,00	DINAS PEMUDA DAN OLAHRAGA
	2.19.01.2.09	Pemeliharaan Barang Milik Daerah Penunjang Urusan Pemerintahan Daerah	<i>Persentase pemeliharaan barang milik daerah</i>	-			100 persen	133.830.000,00			Meningkatk an Sumber Daya Manusia Yang Berkualitas Dan Berdaya Saing	-	Dinas Pemuda dan Olahraga	-	320.000.000,00	DINAS PEMUDA DAN OLAHRAGA

NO	KODE	URUSAN / BIDANG URUSAN / PROGRAM / KEGIATAN / SUB KEGIATAN	INDIKATOR PROGRAM / KEGIATAN / SUB KEGIATAN	TARGET AKHIR PERIODE RENSTRA OPD	REALISASI CAPAIAN RENJA OPD TAHUN 2022	PRAKIRAAN CAPAIAN TARGET RENJA OPD TAHUN 2023	CAPAIAN KINERJA DAN KERANGKA PENDANAAN						KELOMPOK SASARAN	PRAKIRAAN MAJU RENCANA TAHUN 2025		PERANGKAT DAERAH PENANGGUNG JAWAB
							TARGET 2024	PAGU INDIKATIF (Rp)	LOKASI	SUMBER DANA	PRIORITAS			TARGET	PAGU INDIKATIF (Rp)	
											NASIONAL	DAERAH				
1	2	3	4	5	6	7	8	9	10	11	12	13	14	15	16	17
	2.19.01.2.09.0002	Penyediaan Jasa Pemeliharaan, Biaya Pemeliharaan, Pajak dan Perizinan Kendaraan Dinas Operasional atau Lapangan														
			Jumlah Kendaraan Dinas Operasional atau Lapangan yang Dipelihara dan dibayarkan Pajak dan Perizinannya				12 Unit	113.770.000,00	Kota Solok, Semua Kecamatan, Semua Kel/Desa	DANA TRANSFER UMUM-DANA ALOKASI UMUM	Meningkatk an Sumber Daya Manusia Yang Berkualitas Dan Berdaya Saing	-	Dinas Pemuda dan Olahraga		120.000.000,00	DINAS PEMUDA DAN OLAHRAGA
	2.19.01.2.09.0006	Pemeliharaan Peralatan dan Mesin Lainnya														
			Jumlah Peralatan dan Mesin Lainnya yang Dipelihara				54 Unit	20.060.000,00	Kota Solok, Semua Kecamatan, Semua Kel/Desa	DANA TRANSFER UMUM-DANA ALOKASI UMUM	-	Meningkatk an kualitas Sumber Daya Manusia yang sehat, berpengeta huan, terampil dan berdaya saing Peningkata n kualitas pelayanan publik dan efisiensi kerja birokrasi	Dinas Pemuda dan Olahraga		100.000.000,00	DINAS PEMUDA DAN OLAHRAGA
	2.19.01.2.09.0009	Pemeliharaan/Rehabilitasi Gedung Kantor dan Bangunan Lainnya														
			Jumlah Gedung Kantor dan Bangunan Lainnya yang Dipelihara/Direhabilitasi				1 Unit	0,00	Kota Solok, Semua Kecamatan, Semua Kel/Desa	DANA TRANSFER UMUM-DANA ALOKASI UMUM	Meningkatk an Sumber Daya Manusia Yang Berkualitas Dan Berdaya Saing	-	Dinas Pemuda dan Olahraga		100.000.000,00	DINAS PEMUDA DAN OLAHRAGA
2.	2.19.02	PROGRAM PENGEMBANGAN KAPASITAS DAYA SAING KEPEMUDAAN	Persentase organisasi kepemudaaan yang aktif Persentase pemuda yang aktif dalam organisasi kepemudaaan Persentase wirausaha muda Jumlah pemuda pelopor	23 % 12 % 5 orang 58 %			55 % 11 % 22 % 1 orang	250.000.000,00						23 % 12 % 1 orang 58 %	1.100.000.000,00	

NO	KODE	URUSAN / BIDANG URUSAN / PROGRAM / KEGIATAN / SUB KEGIATAN	INDIKATOR PROGRAM / KEGIATAN / SUB KEGIATAN	TARGET AKHIR PERIODE RENSTRA OPD	REALISASI CAPAIAN RENJA OPD TAHUN 2022	PRAKIRAAN CAPAIAN TARGET RENJA OPD TAHUN 2023	CAPAIAN KINERJA DAN KERANGKA PENDANAAN						KELOMPOK SASARAN	PRAKIRAAN MAJU RENCANA TAHUN 2025		PERANGKAT DAERAH PENANGGUNG JAWAB
							TARGET 2024	PAGU INDIKATIF (Rp)	LOKASI	SUMBER DANA	PRIORITAS			TARGET	PAGU INDIKATIF (Rp)	
											NASIONAL	DAERAH				
1	2	3	4	5	6	7	8	9	10	11	12	13	14	15	16	17
	2.19.02.2.01	Penyadaran, Pemberdayaan, dan Pengembangan Pemuda dan Kepemudaan Terhadap Pemuda Pelopor Kabupaten/Kota, Wirausaha Muda Pemula, dan Pemuda Kader Kabupaten/Kota	Jumlah Pemuda pelopor Jumlah Peserta sosialisasi manajemen keterampilan bagi pemuda	-			1 orang 130 orang	250.000.000,00			-	Meningkatk an kualitas Sumber Daya Manusia yang sehat, berpengeta huan, terampil dan berdaya saing Peningkata n kualitas pelayanan publik dan efisiensi kerja birokrasi	Pemuda Kota Solok	-	800.000.000,00	DINAS PEMUDA DAN OLAHRAGA
	2.19.02.2.01.0001	Koordinasi, Sinkronisasi dan Penyelenggaraan Peningkatan Kapasitas Daya Saing Pemuda Pelopor														
			Jumlah Pemuda Pelopor Kabupaten/Kota dari Seluruh Kecamatan yang Ditingkatkan Kapasitas Daya Saingnya				2 Orang	50.000.000,00	Kota Solok, Semua Kecamatan, Semua Kel/Desa	DAU YANG DITENTUKAN P ENGGUNAANN YA BIDANG PENDIDIKAN	-	Meningkatk an kualitas Sumber Daya Manusia yang sehat, berpengeta huan, terampil dan berdaya saing Peningkata n kualitas pelayanan publik dan efisiensi kerja birokrasi	Pemuda Kota Solok		100.000.000,00	DINAS PEMUDA DAN OLAHRAGA
	2.19.02.2.01.0002	Koordinasi, Sinkronisasi dan Penyelenggaraan Peningkatan Kapasitas Daya Saing Wira Usaha Pemula														
			Jumlah Wirausaha Pemuda Kabupaten/Kota dari Seluruh Kecamatan yang Ditingkatkan Kapasitas Daya Saingnya				31 Orang	0,00	Kota Solok, Semua Kecamatan, Semua Kel/Desa	DANA TRANSFER UMUM-DANA ALOKASI UMUM	-	Meningkatk an kualitas Sumber Daya Manusia yang sehat, berpengeta huan, terampil dan berdaya saing Peningkata n kualitas pelayanan publik dan efisiensi kerja birokrasi	Pemuda Kota Solok		100.000.000,00	DINAS PEMUDA DAN OLAHRAGA
	2.19.02.2.01.0005	Pelaksanaan Koordinasi Strategis Lintas Sektor Penyelenggaraan Pelayanan Kepemudaan Melalui Implementasi Rencana Aksi Daerah/RAD Tingkat Kabupaten/Kota														

NO	KODE	URUSAN / BIDANG URUSAN / PROGRAM / KEGIATAN / SUB KEGIATAN	INDIKATOR PROGRAM / KEGIATAN / SUB KEGIATAN	TARGET AKHIR PERIODE RENSTRA OPD	REALISASI CAPAIAN RENJA OPD TAHUN 2022	PRAKIRAAN CAPAIAN TARGET RENJA OPD TAHUN 2023	CAPAIAN KINERJA DAN KERANGKA PENDANAAN						KELOMPOK SASARAN	PRAKIRAAN MAJU RENCANA TAHUN 2025		PERANGKAT DAERAH PENANGGUNG JAWAB
							TARGET 2024	PAGU INDIKATIF (Rp)	LOKASI	SUMBER DANA	PRIORITAS			TARGET	PAGU INDIKATIF (Rp)	
											NASIONAL	DAERAH				
1	2	3	4	5	6	7	8	9	10	11	12	13	14	15	16	17
			Jumlah Dokumen Hasil Koordinasi Strategis Lintas Sektor Penyelenggaraan Pelayanan Kepemudaan Melalui Implementasi Rencana Aksi Daerah/RAD Tingkat Kabupaten/Kota				2 Dokumen	200.000.000,00	Kota Solok, Semua Kecamatan, Semua Kel/Desa	DAU YANG DITENTUKAN PENGGUNAANNYA BIDANG PENDIDIKAN	-	Meningkatkan kualitas Sumber Daya Manusia yang sehat, berpengetahuan, terampil dan berdayasaing Peningkatan kualitas pelayanan publik dan efisiensi kerja birokrasi	Pemuda Kota Solok		500.000.000,00	DINAS PEMUDA DAN OLAHRAGA
	2.19.02.2.01.0008	Peningkatan Kepemimpinan, Kepeloporan dan Kesukarelawanan Pemuda														
			Jumlah Pemuda yang Ditingkatkan Kapasitasnya dalam Kepemimpinan, Kepeloporan dan Kesukarelawanan Kabupaten/Kota dari Seluruh Kecamatan				35 Orang	0,00	Kota Solok, Semua Kecamatan, Semua Kel/Desa	DAU YANG DITENTUKAN PENGGUNAANNYA BIDANG PENDIDIKAN	-	Meningkatkan kualitas Sumber Daya Manusia yang sehat, berpengetahuan, terampil dan berdayasaing Peningkatan kualitas pelayanan publik dan efisiensi kerja birokrasi	Pemuda Kota Solok		100.000.000,00	DINAS PEMUDA DAN OLAHRAGA
	2.19.02.2.02	Pemberdayaan dan Pengembangan Organisasi Kepemudaan Tingkat Daerah Kabupaten/Kota	Jumlah kegiatan peningkatan manajemen organisasi pemuda	-			4 kegiatan	0,00			-	Meningkatkan kualitas Sumber Daya Manusia yang sehat, berpengetahuan, terampil dan berdayasaing Peningkatan kualitas pelayanan publik dan efisiensi kerja birokrasi	Pemuda Kota Solok	-	300.000.000,00	DINAS PEMUDA DAN OLAHRAGA
	2.19.02.2.02.0002	Peningkatan Kapasitas Pemuda dan Organisasi Kepemudaan Kabupaten/Kota														

NO	KODE	URUSAN / BIDANG URUSAN / PROGRAM / KEGIATAN / SUB KEGIATAN	INDIKATOR PROGRAM / KEGIATAN / SUB KEGIATAN	TARGET AKHIR PERIODE RENSTRA OPD	REALISASI CAPAIAN RENJA OPD TAHUN 2022	PRAKIRAAN CAPAIAN TARGET RENJA OPD TAHUN 2023	CAPAIAN KINERJA DAN KERANGKA PENDANAAN						KELOMPOK SASARAN	PRAKIRAAN MAJU RENCANA TAHUN 2025		PERANGKAT DAERAH PENANGGUNG JAWAB
							TARGET 2024	PAGU INDIKATIF (Rp)	LOKASI	SUMBER DANA	PRIORITAS			TARGET	PAGU INDIKATIF (Rp)	
											NASIONAL	DAERAH				
1	2	3	4	5	6	7	8	9	10	11	12	13	14	15	16	17
			Jumlah Dokumen Hasil Peningkatan Kapasitas Organisasi Kepemudaan				4 Dokumen	0,00	Kota Solok, Semua Kecamatan, Semua Kel/Desa	DAU YANG DITENTUKAN PENGUNAANNYA BIDANG PENDIDIKAN	-	Meningkatkan kualitas Sumber Daya Manusia yang sehat, berpengetahuan, terampil dan berdayasaing Peningkatan kualitas pelayanan publik dan efisiensi kerja birokrasi	Pemuda Kota Solok		300.000.000,00	DINAS PEMUDA DAN OLAHRAGA
3.	2.19.03	PROGRAM PENGEMBANGAN KAPASITAS DAYA SAING KEOLAHRAGAAN	Cakupan pembinaan atlet muda Jumlah gedung olahraga (milik pemda) Cakupan tenaga keolahragaan yang bersertifikasi Jumlah lapangan olahraga (milik pemda dan yang dibangun) Persentase atlet berprestasi	13 lapangan 47.43 % 2 unit 20 % 47.43 % 90 % 13 lapangan 2 unit 20 % 90 %			33.2 % 2 unit 32 % 13 lapangan 60 %	3.215.205.517,00						13 lapangan 47.43 % 2 unit 20 % 47.43 % 90 % 13 lapangan 2 unit 20 % 90 %	11.635.000.000,00	
	2.19.03.2.01	Pembinaan dan Pengembangan Olahraga Pendidikan pada Jenjang Pendidikan yang Menjadi Kewenangan Daerah Kabupaten/Kota	Belanja Pemeliharaan prasarana olahraga Belanja Pengadaan kendaraan bermotor roda empat dan roda tiga untuk operasional dan penunjang olahraga Belanja Pengadaan tanah untuk prasarana Ketersediaan sarana dan prasarana olahraga di Kota Solok Terlaksananya pelatihan tenaga keolahragaan	-			12 bulan 1 unit 1 paket 22 lapangan 245 orang	1.410.205.517,00			-	Meningkatkan kualitas Sumber Daya Manusia yang sehat, berpengetahuan, terampil dan berdayasaing Peningkatan kualitas pelayanan publik dan efisiensi kerja birokrasi	Atlet Kota Solok	-	1.200.000.000,00	DINAS PEMUDA DAN OLAHRAGA
	2.19.03.2.01.0003	Koordinasi, Sinkronisasi dan Pelaksanaan Penyediaan Sarana dan Prasarana Olahraga Kabupaten/Kota														

NO	KODE	URUSAN / BIDANG URUSAN / PROGRAM / KEGIATAN / SUB KEGIATAN	INDIKATOR PROGRAM / KEGIATAN / SUB KEGIATAN	TARGET AKHIR PERIODE RENSTRA OPD	REALISASI CAPAIAN RENJA OPD TAHUN 2022	PRAKIRAAN CAPAIAN TARGET RENJA OPD TAHUN 2023	CAPAIAN KINERJA DAN KERANGKA PENDANAAN						KELOMPOK SASARAN	PRAKIRAAN MAJU RENCANA TAHUN 2025		PERANGKAT DAERAH PENANGGUNG JAWAB
							TARGET 2024	PAGU INDIKATIF (Rp)	LOKASI	SUMBER DANA	PRIORITAS			TARGET	PAGU INDIKATIF (Rp)	
											NASIONAL	DAERAH				
1	2	3	4	5	6	7	8	9	10	11	12	13	14	15	16	17
			Jumlah Sarana dan Prasarana Olahraga Kabupaten/Kota yang Tersedia dan Termanfaatkan				6 Unit	1.410.205.517,00	Kota Solok, Semua Kecamatan, Semua Kel/Desa	DAU YANG DITENTUKAN P ENGGUNAANN YA BIDANG PENDIDIKAN	-	Meningkatk an kualitas Sumber Daya Manusia yang sehat, berpengeta huan, terampil dan berdaya saing Peningkata n kualitas pelayanan publik dan efisiensi kerja birokrasi	Atlet Kota Solok		1.200.000.000,00	DINAS PEMUDA DAN OLAHRAGA
	2.19.03.2.02	Penyelenggaraan Kejuaraan Olahraga Tingkat Daerah Kabupaten/Kota	Terfasilitasinya keikutsertaan atlet pada kejuaraan olahraga tingkat Provinsi dan Nasional Terlaksananya penyelenggaraan kejuaraan olahraga prestasi	-			12 cabang 12 cabang	50.000.000,00			-	Meningkatk an kualitas Sumber Daya Manusia yang sehat, berpengeta huan, terampil dan berdaya saing Peningkata n kualitas pelayanan publik dan efisiensi kerja birokrasi	Atlet Kota Solok	-	2.400.000.000,00	DINAS PEMUDA DAN OLAHRAGA
	2.19.03.2.02.0001	Penyelenggaraan Kejuaraan Olahraga Multi Event dan Single Event Tingkat Kabupaten/Kota														
			Jumlah Dokumen Penyelenggaraan Kejuaraan Multi Event dan Single Event Tingkat Kabupaten/Kota				6 Dokumen	0,00	Kota Solok, Semua Kecamatan, Semua Kel/Desa	DAU YANG DITENTUKAN P ENGGUNAANN YA BIDANG PENDIDIKAN	-	Meningkatk an kualitas Sumber Daya Manusia yang sehat, berpengeta huan, terampil dan berdaya saing Peningkata n kualitas pelayanan publik dan efisiensi kerja birokrasi	Atlet Kota Solok		1.400.000.000,00	DINAS PEMUDA DAN OLAHRAGA
	2.19.03.2.02.0003	Partisipasi dan Keikutsertaan dalam Penyelenggaraan Kejuaraan														

NO	KODE	URUSAN / BIDANG URUSAN / PROGRAM / KEGIATAN / SUB KEGIATAN	INDIKATOR PROGRAM / KEGIATAN / SUB KEGIATAN	TARGET AKHIR PERIODE RENSTRA OPD	REALISASI CAPAIAN RENJA OPD TAHUN 2022	PRAKIRAAN CAPAIAN TARGET RENJA OPD TAHUN 2023	CAPAIAN KINERJA DAN KERANGKA PENDANAAN						KELOMPOK SASARAN	PRAKIRAAN MAJU RENCANA TAHUN 2025		PERANGKAT DAERAH PENANGGUNG JAWAB
							TARGET 2024	PAGU INDIKATIF (Rp)	LOKASI	SUMBER DANA	PRIORITAS			TARGET	PAGU INDIKATIF (Rp)	
											NASIONAL	DAERAH				
1	2	3	4	5	6	7	8	9	10	11	12	13	14	15	16	17
			Jumlah Peserta yang Berpartisipasi dalam Kegiatan Penyelenggaraan Kejuaraan				13 Orang	50.000.000,00	Kota Solok, Semua Kecamatan, Semua Kel/Desa	DAU YANG DITENTUKAN PENGUNAANNYA BIDANG PENDIDIKAN	-	Meningkatkan kualitas Sumber Daya Manusia yang sehat, berpengetahuan, terampil dan berdayasaing Peningkatan kualitas pelayanan publik dan efisiensi kerja birokrasi	Atlet Kota Solok		1.000.000.000,00	DINAS PEMUDA DAN OLAHRAGA
	2.19.03.2.03	Pembinaan dan Pengembangan Olahraga Prestasi Tingkat Daerah Provinsi	Jumlah sentra olahraga prestasi Peralatan/ perlengkapan kegiatan Sentra olahraga Sport science/Sport Development Indeks	-			15 cabang 15 cabang 13 kelurahan	105.000.000,00			-	Meningkatkan kualitas Sumber Daya Manusia yang sehat, berpengetahuan, terampil dan berdayasaing Peningkatan kualitas pelayanan publik dan efisiensi kerja birokrasi	Atlet Kota Solok	-	1.400.000.000,00	DINAS PEMUDA DAN OLAHRAGA
	2.19.03.2.03.0003	Pembinaan dan Pengembangan Atlet Berprestasi Kabupaten/Kota														
			Jumlah Atlet Berprestasi Kabupaten/Kota yang Dilakukan Pembinaan dan Pengembangan				100 Orang	0,00	Kota Solok, Semua Kecamatan, Semua Kel/Desa	DAU YANG DITENTUKAN PENGUNAANNYA BIDANG PENDIDIKAN	-	Meningkatkan kualitas Sumber Daya Manusia yang sehat, berpengetahuan, terampil dan berdayasaing Peningkatan kualitas pelayanan publik dan efisiensi kerja birokrasi	Atlet Kota Solok		1.200.000.000,00	DINAS PEMUDA DAN OLAHRAGA
	2.19.03.2.03.0005	Koordinasi dan Sinkronisasi Penyediaan Data dan Informasi Sektor Olahraga														

NO	KODE	URUSAN / BIDANG URUSAN / PROGRAM / KEGIATAN / SUB KEGIATAN	INDIKATOR PROGRAM / KEGIATAN / SUB KEGIATAN	TARGET AKHIR PERIODE RENSTRA OPD	REALISASI CAPAIAN RENJA OPD TAHUN 2022	PRAKIRAAN CAPAIAN TARGET RENJA OPD TAHUN 2023	CAPAIAN KINERJA DAN KERANGKA PENDANAAN						KELOMPOK SASARAN	PRAKIRAAN MAJU RENCANA TAHUN 2025		PERANGKAT DAERAH PENANGGUNG JAWAB
							TARGET 2024	PAGU INDIKATIF (Rp)	LOKASI	SUMBER DANA	PRIORITAS			TARGET	PAGU INDIKATIF (Rp)	
											NASIONAL	DAERAH				
1	2	3	4	5	6	7	8	9	10	11	12	13	14	15	16	17
			<i>Jumlah Data dan Informasi Sektoral Olahraga yang Tersedia dan Termanfaatkan</i>				2 Dokumen	105.000.000,00	Kota Solok, Semua Kecamatan, Semua Kel/Desa	DAU YANG DITENTUKAN P ENGGUNAANN YA BIDANG PENDIDIKAN	-	Meningkatk an kualitas Sumber Daya Manusia yang sehat, berpengeta huan, terampil dan berdaya saing Peningkata n kualitas pelayanan publik dan efisiensi kerja birokrasi	Atlet Kota Solok		200.000.000,00	DINAS PEMUDA DAN OLAHRAGA
	2.19.03.2.04	Pembinaan dan Pengembangan Organisasi Olahraga	<i>Terlaksananya fasilitas kegiatan organisasi keolahragaan</i>	-			47 cabang olahraga	1.500.000.000,00			-	Meningkatk an kualitas Sumber Daya Manusia yang sehat, berpengeta huan, terampil dan berdaya saing Peningkata n kualitas pelayanan publik dan efisiensi kerja birokrasi	Atlet Kota Solok	-	6.000.000.000,00	DINAS PEMUDA DAN OLAHRAGA
	2.19.03.2.04.0002	Pengembangan Organisasi Keolahragaan														
			<i>Jumlah Dokumen Hasil Pengembangan Organisasi Keolahragaan</i>				52 Organisasi	1.500.000.000,00	Kota Solok, Semua Kecamatan, Semua Kel/Desa	DAU YANG DITENTUKAN P ENGGUNAANN YA BIDANG PENDIDIKAN	-	Meningkatk an kualitas Sumber Daya Manusia yang sehat, berpengeta huan, terampil dan berdaya saing Peningkata n kualitas pelayanan publik dan efisiensi kerja birokrasi	Atlet Kota Solok		6.000.000.000,00	DINAS PEMUDA DAN OLAHRAGA

NO	KODE	URUSAN / BIDANG URUSAN / PROGRAM / KEGIATAN / SUB KEGIATAN	INDIKATOR PROGRAM / KEGIATAN / SUB KEGIATAN	TARGET AKHIR PERIODE RENSTRA OPD	REALISASI CAPAIAN RENJA OPD TAHUN 2022	PRAKIRAAN CAPAIAN TARGET RENJA OPD TAHUN 2023	CAPAIAN KINERJA DAN KERANGKA PENDANAAN					KELOMPOK SASARAN	PRAKIRAAN MAJU RENCANA TAHUN 2025		PERANGKAT DAERAH PENANGGUNG JAWAB	
							TARGET 2024	PAGU INDIKATIF (Rp)	LOKASI	SUMBER DANA	PRIORITAS		TARGET	PAGU INDIKATIF (Rp)		
											NASIONAL					DAERAH
1	2	3	4	5	6	7	8	9	10	11	12	13	14	15	16	17
	2.19.03.2.05	Pembinaan dan Pengembangan Olahraga Rekreasi	Terlaksananya pengadaan peralatan dan perlengkapan olahraga rekreasi Terselenggaranya kejuaraan/event olahraga	-			1 paket 1 cabang	150.000.000,00			-	Meningkatk an kualitas Sumber Daya Manusia yang sehat, berpengeta huan, terampil dan berdaya saing Peningkata n kualitas pelayanan publik dan efisiensi kerja birokrasi	Masyarakat Kota Solok	-	635.000.000,00	DINAS PEMUDA DAN OLAHRAGA
	2.19.03.2.05.0001	Penyelenggaraan, Pengembangan dan Pemasalan Festival dan Olahraga Rekreasi														
			Jumlah Dokumen Hasil Penyelenggaraan, Pengembangan dan Pemasalan Festival dan Olahraga Rekreasi				2 Dokumen	150.000.000,00	Kota Solok, Semua Kecamatan, Semua Kel/Desa	DAU YANG DITENTUKAN PENGUNAANNYA BIDANG PENDIDIKAN	-	Meningkatk an kualitas Sumber Daya Manusia yang sehat, berpengeta huan, terampil dan berdaya saing Peningkata n kualitas pelayanan publik dan efisiensi kerja birokrasi	Masyarakat Kota Solok		400.000.000,00	DINAS PEMUDA DAN OLAHRAGA
	2.19.03.2.05.0002	Pemberdayaan Perkumpulan Olahraga Rekreasi														
			Jumlah Laporan Hasil Pembinaan dalam rangka Pemberdayaan Perkumpulan Olahraga Rekreasi				9 Laporan	0,00	Kota Solok, Semua Kecamatan, Semua Kel/Desa	DANA TRANSFER UMUM-DANA ALOKASI UMUM	-	Meningkatk an kualitas Sumber Daya Manusia yang sehat, berpengeta huan, terampil dan berdaya saing	Masyarakat Kota Solok		15.000.000,00	DINAS PEMUDA DAN OLAHRAGA
	2.19.03.2.05.0003	Penyediaan, Pengembangan dan Pemeliharaan Sarana dan Prasarana Olahraga Rekreasi														
			Jumlah Penyediaan dan Pemanfaatan Sarana dan Prasarana Olahraga Rekreasi yang Memadai				13 Unit	0,00	Kota Solok, Semua Kecamatan, Semua Kel/Desa	DANA TRANSFER UMUM-DANA ALOKASI UMUM	-	-	Masyarakat Kota Solok		100.000.000,00	DINAS PEMUDA DAN OLAHRAGA
	2.19.03.2.05.0004	Pengembangan Olahraga Wisata, Tantangan dan Petualangan														

NO	KODE	URUSAN / BIDANG URUSAN / PROGRAM / KEGIATAN / SUB KEGIATAN	INDIKATOR PROGRAM / KEGIATAN / SUB KEGIATAN	TARGET AKHIR PERIODE RENSTRA OPD	REALISASI CAPAIAN RENJA OPD TAHUN 2022	PRAKIRAAN CAPAIAN TARGET RENJA OPD TAHUN 2023	CAPAIAN KINERJA DAN KERANGKA PENDANAAN						KELOMPOK SASARAN	PRAKIRAAN MAJU RENCANA TAHUN 2025		PERANGKAT DAERAH PENANGGUNG JAWAB
							TARGET 2024	PAGU INDIKATIF (Rp)	LOKASI	SUMBER DANA	PRIORITAS			TARGET	PAGU INDIKATIF (Rp)	
											NASIONAL	DAERAH				
1	2	3	4	5	6	7	8	9	10	11	12	13	14	15	16	17
			Jumlah Dokumen Hasil Penyelenggaraan Olahraga Wisata, Tantangan dan Petualangan				2 Dokumen	0,00	Kota Solok, Semua Kecamatan, Semua Kel/Desa	DANA TRANSFER UMUM-DANA ALOKASI UMUM	-	Meningkatkan kualitas Sumber Daya Manusia yang sehat, berpengetahuan, terampil dan berdayasaing	Masyarakat Kota Solok		100.000.000,00	DINAS PEMUDA DAN OLAHRAGA
	2.19.03.2.05.0005	Pemanfaatan Olahraga Tradisional dalam Masyarakat														
			Jumlah Dokumen Hasil Penyelenggaraan Olahraga Tradisional di Masyarakat				2 Dokumen	0,00	Kota Solok, Semua Kecamatan, Semua Kel/Desa	DANA TRANSFER UMUM-DANA ALOKASI UMUM	-	Meningkatkan kualitas Sumber Daya Manusia yang sehat, berpengetahuan, terampil dan berdayasaing	Masyarakat Kota Solok		20.000.000,00	DINAS PEMUDA DAN OLAHRAGA
4.	2.19.04	PROGRAM PENGEMBANGAN KAPASITAS KEPRAMUKAAN	Persentase pemuda yang aktif dalam kegiatan kepramukaan	85 %			84 %	500.000.000,00						85 %	1.000.000.000,00	
	2.19.04.2.01	Pembinaan dan Pengembangan Organisasi Kepramukaan	Jumlah kelompok kepramukaan	-			73 kelompok	500.000.000,00			-	Meningkatkan kualitas Sumber Daya Manusia yang sehat, berpengetahuan, terampil dan berdayasaing Peningkatan kualitas pelayanan publik dan efisiensi kerja birokrasi	Anggota Pramuka Kota solok	-	1.000.000.000,00	DINAS PEMUDA DAN OLAHRAGA
	2.19.04.2.01.0002	Peningkatan Kapasitas Organisasi Kepramukaan Tingkat Daerah														

NO	KODE	URUSAN / BIDANG URUSAN / PROGRAM / KEGIATAN / SUB KEGIATAN	INDIKATOR PROGRAM / KEGIATAN / SUB KEGIATAN	TARGET AKHIR PERIODE RENSTRA OPD	REALISASI CAPAIAN RENJA OPD TAHUN 2022	PRAKIRAAN CAPAIAN TARGET RENJA OPD TAHUN 2023	CAPAIAN KINERJA DAN KERANGKA PENDANAAN						KELOMPOK SASARAN	PRAKIRAAN MAJU RENCANA TAHUN 2025		PERANGKAT DAERAH PENANGGUNG JAWAB
							TARGET 2024	PAGU INDIKATIF (Rp)	LOKASI	SUMBER DANA	PRIORITAS			TARGET	PAGU INDIKATIF (Rp)	
											NASIONAL	DAERAH				
1	2	3	4	5	6	7	8	9	10	11	12	13	14	15	16	17
			<i>Jumlah Organisasi Kepramukaan Tingkat Daerah yang Meningkatkan Kapasitasnya</i>				73 Organisasi	500.000.000,00	Kota Solok, Semua Kecamatan, Semua Kel/Desa	DAU YANG DITENTUKAN P ENGGUNAANN YA BIDANG PENDIDIKAN	-	Meningkatk an kualitas Sumber Daya Manusia yang sehat, berpengeta huan, terampil dan berdaya saing Peningkata n kualitas pelayanan publik dan efisiensi kerja birokrasi	Anggota Pramuka Kota solok		1.000.000.000,00	DINAS PEMUDA DAN OLAHRAGA
		DINAS PARIWISATA						9.146.038.695,00							11.255.569.014,00	
	2	URUSAN PEMERINTAHAN WAJIB YANG TIDAK BERKAITAN DENGAN PELAYANAN DASAR						1.146.709.000,00							1.391.960.100,00	
	2.22	URUSAN PEMERINTAHAN BIDANG KEBUDAYAAN						1.146.709.000,00							1.391.960.100,00	
1.	2.22.02	PROGRAM PENGEMBANGAN KEBUDAYAAN	<i>Persentasi Karya Budaya yang ditetapkan Persentase lembaga adat yang difasilitasi</i>	70 % 100 % 70 % 100 %			40 % 100 %	1.103.509.000,00						70 % 100 % 70 % 100 %	1.306.960.100,00	
	2.22.02.2.01	Pengelolaan Kebudayaan yang Masyarakat Pelakunya dalam Daerah Kabupaten/Kota	<i>Persentase Lembaga Adat yang difasilitasi Persentasi Karya Budaya yang ditetapkan</i>	-			100 % 40 %	338.933.000,00			-	Meningkatk an tata kehidupan sosial kema syarakatan berdasarka n falsafah Adaik BASandi Syara", Syara" Basandi Kitabullah Peningkata n pemerata an pendidikan dan pelayanan kesehatan serta pelayanan dasar lainnya	Lembaga Adat	-	413.000.000,00	DINAS PARIWISATA
	2.22.02.2.01.0001	Pelindungan, Pengembangan, Pemanfaatan Objek Pemajuan Kebudayaan														

NO	KODE	URUSAN / BIDANG URUSAN / PROGRAM / KEGIATAN / SUB KEGIATAN	INDIKATOR PROGRAM / KEGIATAN / SUB KEGIATAN	TARGET AKHIR PERIODE RENSTRA OPD	REALISASI CAPAIAN RENJA OPD TAHUN 2022	PRAKIRAAN CAPAIAN TARGET RENJA OPD TAHUN 2023	CAPAIAN KINERJA DAN KERANGKA PENDANAAN						KELOMPOK SASARAN	PRAKIRAAN MAJU RENCANA TAHUN 2025		PERANGKAT DAERAH PENANGGUNG JAWAB
							TARGET 2024	PAGU INDIKATIF (Rp)	LOKASI	SUMBER DANA	PRIORITAS			TARGET	PAGU INDIKATIF (Rp)	
											NASIONAL	DAERAH				
1	2	3	4	5	6	7	8	9	10	11	12	13	14	15	16	17
			Jumlah Objek Pemajuan Kebudayaan yang Dilakukan Pelindungan, Pengembangan, Pemanfaatan				10 Objek	338.933.000,00	Kota Solok, Semua Kecamatan, Semua Kel/Desa	DAU YANG DITENTUKAN P ENGGUNAANN YA BIDANG PENDIDIKAN	-	Meningkatk an tata kehidupan sosial kema syarakatan berdasarka n falsafah Adaik BASandi Syara", Syara" Basandi Kitabullah Peningkata n pemerata an pendidikan dan pelayanan kesehatan serta pelayanan dasar lainnya	Lembaga Adat		413.000.000,00	DINAS PARIWISATA
	2.22.02.2.02	Pelestarian Kesenian Tradisional yang Masyarakat Pelakunya dalam Daerah Kabupaten/Kota	Jumlah Panggung Pidato Adat yang difasilitasi Persentase karya budaya yang ditetapkan Persentase Lembaga Adat yang difasilitasi	-			19 panggung 40 % 100 %	244.576.000,00			-	Meningkatk an tata kehidupan sosial kema syarakatan berdasarka n falsafah Adaik BASandi Syara", Syara" Basandi Kitabullah Peningkata n pemerata an pendidikan dan pelayanan kesehatan serta pelayanan dasar lainnya	Panggung pidato adat	-	244.576.000,00	DINAS PARIWISATA
	2.22.02.2.02.0002	Pembinaan Sumber Daya Manusia, Lembaga, dan Pranata Tradisional														

NO	KODE	URUSAN / BIDANG URUSAN / PROGRAM / KEGIATAN / SUB KEGIATAN	INDIKATOR PROGRAM / KEGIATAN / SUB KEGIATAN	TARGET AKHIR PERIODE RENSTRA OPD	REALISASI CAPAIAN RENJA OPD TAHUN 2022	PRAKIRAAN CAPAIAN TARGET RENJA OPD TAHUN 2023	CAPAIAN KINERJA DAN KERANGKA PENDANAAN						KELOMPOK SASARAN	PRAKIRAAN MAJU RENCANA TAHUN 2025		PERANGKAT DAERAH PENANGGUNG JAWAB
							TARGET 2024	PAGU INDIKATIF (Rp)	LOKASI	SUMBER DANA	PRIORITAS			TARGET	PAGU INDIKATIF (Rp)	
											NASIONAL	DAERAH				
1	2	3	4	5	6	7	8	9	10	11	12	13	14	15	16	17
			Jumlah Laporan Pembinaan Sumber Daya Manusia, Lembaga, dan Pranata Tradisional				2 Laporan	244.576.000,00	Kota Solok, Semua Kecamatan, Semua Kel/Desa	DAU YANG DITENTUKAN P ENGGUNAANN YA BIDANG PENDIDIKAN	-	Meningkatk an tata kehidupan sosial kema syarakatan berdasarka n falsafah Adaik BAsandi Syara", Syara" Basandi Kitabullah Peningkata n pemerata an pendidikan dan pelayanan kesehatan serta pelayanan dasar lainnya	Panggung pidato adat		244.576.000,00	DINAS PARIWISATA
	2.22.02.2.03	Pembinaan Lembaga Adat yang Penganutnya dalam Daerah Kabupaten/Kota	Jumlah lembaga adat yang difasilitasi Persentase Karya Budaya yang ditetapkan	-			3 lembaga 40 %	520.000.000,00			-	Meningkatk an tata kehidupan sosial kema syarakatan berdasarka n falsafah Adaik BAsandi Syara", Syara" Basandi Kitabullah Peningkata n pemerata an pendidikan dan pelayanan kesehatan serta pelayanan dasar lainnya	Lembaga Adat	-	649.384.100,00	DINAS PARIWISATA
	2.22.02.2.03.0001	Pelindungan, Pengembangan, Pemanfaatan Objek Pemajuan Lembaga Adat														

NO	KODE	URUSAN / BIDANG URUSAN / PROGRAM / KEGIATAN / SUB KEGIATAN	INDIKATOR PROGRAM / KEGIATAN / SUB KEGIATAN	TARGET AKHIR PERIODE RENSTRA OPD	REALISASI CAPAIAN RENJA OPD TAHUN 2022	PRAKIRAAN CAPAIAN TARGET RENJA OPD TAHUN 2023	CAPAIAN KINERJA DAN KERANGKA PENDANAAN						KELOMPOK SASARAN	PRAKIRAAN MAJU RENCANA TAHUN 2025		PERANGKAT DAERAH PENANGGUNG JAWAB
							TARGET 2024	PAGU INDIKATIF (Rp)	LOKASI	SUMBER DANA	PRIORITAS			TARGET	PAGU INDIKATIF (Rp)	
											NASIONAL	DAERAH				
1	2	3	4	5	6	7	8	9	10	11	12	13	14	15	16	17
			Jumlah Objek Pemajuan Lembaga Adat yang Telah Dilakukan Pelindungan, Pengembangan dan Pemanfaatan				3 Objek	520.000.000,00	Kota Solok, Semua Kecamatan, Semua Kel/Desa	DAU YANG DITENTUKAN P ENGGUNAANN YA BIDANG PENDIDIKAN	-	Meningkatk an tata kehidupan sosial kema syarakatan berdasarka n falsafah Adaik BASandi Syara", Syara" Basandi Kitabullah Peningkata n pemerata an pendidikan dan pelayanan kesehatan serta pelayanan dasar lainnya	Lembaga Adat		555.807.100,00	DINAS PARIWISATA
	2.22.02.2.03.0003	Penyediaan Sarana dan Prasarana Pembinaan Lembaga Adat														
			Jumlah Sarana dan Prasarana Lembaga Adat yang Disediakan/Difasilitasi				3 Unit	0,00	Kota Solok, Semua Kecamatan, Semua Kel/Desa	DANA TRANSFER UMUM-DANA ALOKASI UMUM	-	Meningkatk an tata kehidupan sosial kema syarakatan berdasarka n falsafah Adaik BASandi Syara", Syara" Basandi Kitabullah Peningkata n pemerata an pendidikan dan pelayanan kesehatan serta pelayanan dasar lainnya	Lembaga Adat		93.577.000,00	DINAS PARIWISATA
2.	2.22.05	PROGRAM PELESTARIAN DAN PENGELOLAAN CAGAR BUDAYA	Persentase Cagar Budaya yang ditetapkan	100 %			100 %	43.200.000,00						100 %	85.000.000,00	

NO	KODE	URUSAN / BIDANG URUSAN / PROGRAM / KEGIATAN / SUB KEGIATAN	INDIKATOR PROGRAM / KEGIATAN / SUB KEGIATAN	TARGET AKHIR PERIODE RENSTRA OPD	REALISASI CAPAIAN RENJA OPD TAHUN 2022	PRAKIRAAN CAPAIAN TARGET RENJA OPD TAHUN 2023	CAPAIAN KINERJA DAN KERANGKA PENDANAAN						KELOMPOK SASARAN	PRAKIRAAN MAJU RENCANA TAHUN 2025		PERANGKAT DAERAH PENANGGUNG JAWAB
							TARGET 2024	PAGU INDIKATIF (Rp)	LOKASI	SUMBER DANA	PRIORITAS			TARGET	PAGU INDIKATIF (Rp)	
											NASIONAL	DAERAH				
1	2	3	4	5	6	7	8	9	10	11	12	13	14	15	16	17
	2.22.05.2.02	Pengelolaan Cagar Budaya Peringkat Kabupaten/Kota	<i>Jumlah Objek Cagar Budaya yang dilindungi</i>	-			7 Objek	43.200.000,00			-	Meningkatk an tata kehidupan sosial kema syarakatan berdasarka n falsafah Adaik BAsandi Syara", Syara" Basandi Kitabullah Peningkata n pemerata an pendidikan dan pelayanan kesehatan serta pelayanan dasar lainnya	Cagar Budaya Kota Solok	-	85.000.000,00	DINAS PARIWISATA
	2.22.05.2.02.0001	Pelindungan Cagar Budaya														
			<i>Jumlah Objek Cagar Budaya yang Dilindungi</i>				11 Objek	43.200.000,00	Kota Solok, Semua Kecamatan, Semua Kel/Desa	DAU YANG DITENTUKAN P ENGGUNAANN YA BIDANG PENDIDIKAN	-	Meningkatk an tata kehidupan sosial kema syarakatan berdasarka n falsafah Adaik BAsandi Syara", Syara" Basandi Kitabullah Peningkata n pemerata an pendidikan dan pelayanan kesehatan serta pelayanan dasar lainnya	Cagar Budaya Kota Solok		85.000.000,00	DINAS PARIWISATA
	3	URUSAN PEMERINTAHAN PILIHAN						7.999.329.695,00							9.863.608.914,00	
	3.26	URUSAN PEMERINTAHAN BIDANG PARIWISATA						7.999.329.695,00							9.863.608.914,00	
1.	3.26.01	PROGRAM PENUNJANG URUSAN PEMERINTAHAN DAERAH KABUPATEN/KOTA	<i>Persentase cakupan pemenuhan kebutuhan layanan kantor</i>	100 %			100 %	4.243.617.445,00						100 %	4.673.053.628,00	
	3.26.01.2.01	Perencanaan, Penganggaran, dan Evaluasi Kinerja Perangkat Daerah	<i>Persentase cakupan pemenuhan kebutuhan layanan kantor</i>	-			100 %	1.500.000,00			-	-	Dinas Pariwisata	-	15.000.000,00	DINAS PARIWISATA

NO	KODE	URUSAN / BIDANG URUSAN / PROGRAM / KEGIATAN / SUB KEGIATAN	INDIKATOR PROGRAM / KEGIATAN / SUB KEGIATAN	TARGET AKHIR PERIODE RENSTRA OPD	REALISASI CAPAIAN RENJA OPD TAHUN 2022	PRAKIRAAN CAPAIAN TARGET RENJA OPD TAHUN 2023	CAPAIAN KINERJA DAN KERANGKA PENDANAAN						KELOMPOK SASARAN	PRAKIRAAN MAJU RENCANA TAHUN 2025		PERANGKAT DAERAH PENANGGUNG JAWAB
							TARGET 2024	PAGU INDIKATIF (Rp)	LOKASI	SUMBER DANA	PRIORITAS			TARGET	PAGU INDIKATIF (Rp)	
											NASIONAL	DAERAH				
1	2	3	4	5	6	7	8	9	10	11	12	13	14	15	16	17
	3.26.01.2.01.0001	Penyusunan Dokumen Perencanaan Perangkat Daerah														
			Jumlah Dokumen Perencanaan Perangkat Daerah				6 Dokumen	1.500.000,00	Kota Solok, Semua Kecamatan, Semua Kel/Desa	DANA TRANSFER UMUM-DANA ALOKASI UMUM	-	-	Dinas Pariwisata		15.000.000,00	DINAS PARIWISATA
	3.26.01.2.02	Administrasi Keuangan Perangkat Daerah	Pembayaran Gaji dan Tunjangan	-			378 Orang	3.415.108.445,00			-	-	Dinas Pariwisata	-	3.322.478.195,00	DINAS PARIWISATA
	3.26.01.2.02.0001	Penyediaan Gaji dan Tunjangan ASN														
			Jumlah Orang yang Menerima Gaji dan Tunjangan ASN				27 Orang/bulan	3.385.268.445,00	-	DANA TRANSFER UMUM-DANA ALOKASI UMUM	-	-	Dinas Pariwisata		3.284.246.695,00	DINAS PARIWISATA
	3.26.01.2.02.0002	Penyediaan Administrasi Pelaksanaan Tugas ASN														
			Jumlah Dokumen Hasil Penyediaan Administrasi Pelaksanaan Tugas ASN				12 Dokumen	27.840.000,00	-	DANA TRANSFER UMUM-DANA ALOKASI UMUM	Memperkuat Stabilitas Polhukhankam Dan Transformasi Pelayanan Publik	Meningkatkan kualitas tata kelola penyelenggaraan perintahan daerah yang bersih, akuntabel dan berkualitas Peningkatan kualitas pelayanan publik dan efisiensi kerja birokrasi	Dinas Pariwisata		27.840.000,00	DINAS PARIWISATA
	3.26.01.2.02.0007	Koordinasi dan Penyusunan Laporan Keuangan Bulanan/ Triwulanan/ Semesteran SKPD														
			Jumlah Laporan Keuangan Bulanan/ Triwulanan/ Semesteran SKPD dan Laporan Koordinasi Penyusunan Laporan Keuangan Bulanan/Triwulanan/ Semesteran SKPD				16 Laporan	1.000.000,00	-	DANA TRANSFER UMUM-DANA ALOKASI UMUM	-	-	Dinas Pariwisata		4.598.800,00	DINAS PARIWISATA
	3.26.01.2.02.0008	Penyusunan Pelaporan dan Analisis Prognosis Realisasi Anggaran														

NO	KODE	URUSAN / BIDANG URUSAN / PROGRAM / KEGIATAN / SUB KEGIATAN	INDIKATOR PROGRAM / KEGIATAN / SUB KEGIATAN	TARGET AKHIR PERIODE RENSTRA OPD	REALISASI CAPAIAN RENJA OPD TAHUN 2022	PRAKIRAAN CAPAIAN TARGET RENJA OPD TAHUN 2023	CAPAIAN KINERJA DAN KERANGKA PENDANAAN						KELOMPOK SASARAN	PRAKIRAAN MAJU RENCANA TAHUN 2025		PERANGKAT DAERAH PENANGGUNG JAWAB
							TARGET 2024	PAGU INDIKATIF (Rp)	LOKASI	SUMBER DANA	PRIORITAS			TARGET	PAGU INDIKATIF (Rp)	
											NASIONAL	DAERAH				
1	2	3	4	5	6	7	8	9	10	11	12	13	14	15	16	17
			Jumlah Dokumen Pelaporan dan Analisis Prognosis Realisasi Anggaran				2 Dokumen	1.000.000,00	-	DANA TRANSFER UMUM-DANA ALOKASI UMUM	-	Meningkatk an kualitas tata kelola penyelenggaraan pem erintahan daerah yang bersih, akuntabel dan berkualitas Peningkata n kualitas pelayanan publik dan efisiensi kerja birokrasi	Dinas Pariwisata		5.792.700,00	DINAS PARIWISATA
	3.26.01.2.03	Administrasi Barang Milik Daerah pada Perangkat Daerah	Cakupan pelayanan Barang milik Daerah pada Perangkat Daerah	-			12 bulan	10.800.000,00			Memperkua t Stabilitas Polhukhank am Dan Tra nsformasi Pelayanan Publik	Meningkatk an kualitas tata kelola penyelenggaraan pem erintahan daerah yang bersih, akuntabel dan berkualitas Peningkata n kualitas pelayanan publik dan efisiensi kerja birokrasi	Dinas Pariwisata	-	10.800.000,00	DINAS PARIWISATA
	3.26.01.2.03.0004	Pembinaan, Pengawasan, dan Pengendalian Barang Milik Daerah pada SKPD														
			Jumlah Laporan Hasil Pembinaan, Pengawasan, dan Pengendalian Barang Milik Daerah pada SKPD				12 Laporan	10.800.000,00	-	DANA TRANSFER UMUM-DANA ALOKASI UMUM	Memperkua t Stabilitas Polhukhank am Dan Tra nsformasi Pelayanan Publik	Meningkatk an kualitas tata kelola penyelenggaraan pem erintahan daerah yang bersih, akuntabel dan berkualitas Peningkata n kualitas pelayanan publik dan efisiensi kerja birokrasi	Dinas Pariwisata		10.800.000,00	DINAS PARIWISATA

NO	KODE	URUSAN / BIDANG URUSAN / PROGRAM / KEGIATAN / SUB KEGIATAN	INDIKATOR PROGRAM / KEGIATAN / SUB KEGIATAN	TARGET AKHIR PERIODE RENSTRA OPD	REALISASI CAPAIAN RENJA OPD TAHUN 2022	PRAKIRAAN CAPAIAN TARGET RENJA OPD TAHUN 2023	CAPAIAN KINERJA DAN KERANGKA PENDANAAN						KELOMPOK SASARAN	PRAKIRAAN MAJU RENCANA TAHUN 2025		PERANGKAT DAERAH PENANGGUNG JAWAB
							TARGET 2024	PAGU INDIKATIF (Rp)	LOKASI	SUMBER DANA	PRIORITAS			TARGET	PAGU INDIKATIF (Rp)	
											NASIONAL	DAERAH				
1	2	3	4	5	6	7	8	9	10	11	12	13	14	15	16	17
	3.26.01.2.05	Administrasi Kepegawaian Perangkat Daerah	Aparatur yang mengikuti Diklat Persentase cakupan pemuenuhan kebutuhan layanan kantor	-			12 orang 100 %	0,00			-	Meningkatk an kualitas Sumber Daya Manusia yang sehat, berpengeta huan, terampil dan berdaya saing Peningkata n kualitas pelayanan publik dan efisiensi kerja birokrasi	ASN Dinas Pariwisata	-	36.740.000,00	DINAS PARIWISATA
	3.26.01.2.05.0009	Pendidikan dan Pelatihan Pegawai Berdasarkan Tugas dan Fungsi														
			Jumlah Pegawai Berdasarkan Tugas dan Fungsi yang Mengikuti Pendidikan dan Pelatihan				6 Orang	0,00	Semua Kota/Kab, Semua Kecamatan, Semua Kel/Desa	DANA TRANSFER UMUM-DANA ALOKASI UMUM	-	Meningkatk an kualitas Sumber Daya Manusia yang sehat, berpengeta huan, terampil dan berdaya saing Peningkata n kualitas pelayanan publik dan efisiensi kerja birokrasi	ASN Dinas Pariwisata		36.740.000,00	DINAS PARIWISATA
	3.26.01.2.06	Administrasi Umum Perangkat Daerah	Tersedianya peralatan dan Perlengkapan kantor Tersedianya Peralatan dan perlengkapan kantor	-			12 bulan 12 bulan	161.500.000,00			-	Meningkatk an kualitas tata kelola penyelengg araan pem erintahan daerah yang bersih, akuntabel dan berkualitas Peningkata n kualitas pelayanan publik dan efisiensi kerja birokrasi	ASN Dinas Pariwisata	-	348.248.650,00	DINAS PARIWISATA
	3.26.01.2.06.0001	Penyediaan Komponen Instalasi Listrik/Penerangan Bangunan Kantor														

NO	KODE	URUSAN / BIDANG URUSAN / PROGRAM / KEGIATAN / SUB KEGIATAN	INDIKATOR PROGRAM / KEGIATAN / SUB KEGIATAN	TARGET AKHIR PERIODE RENSTRA OPD	REALISASI CAPAIAN RENJA OPD TAHUN 2022	PRAKIRAAN CAPAIAN TARGET RENJA OPD TAHUN 2023	CAPAIAN KINERJA DAN KERANGKA PENDANAAN						KELOMPOK SASARAN	PRAKIRAAN MAJU RENCANA TAHUN 2025		PERANGKAT DAERAH PENANGGUNG JAWAB
							TARGET 2024	PAGU INDIKATIF (Rp)	LOKASI	SUMBER DANA	PRIORITAS			TARGET	PAGU INDIKATIF (Rp)	
											NASIONAL	DAERAH				
1	2	3	4	5	6	7	8	9	10	11	12	13	14	15	16	17
			Jumlah Paket Komponen Instalasi Listrik/Penerangan Bangunan Kantor yang Disediakan				12 Paket	8.000.000,00	-	DANA TRANSFER UMUM-DANA ALOKASI UMUM	-	Meningkatk an kualitas tata kelola penyelenggaraan pem erintahan daerah yang bersih, akuntabel dan berkualitas Peningkata n kualitas pelayanan publik dan efisiensi kerja birokrasi	ASN Dinas Pariwisata		14.658.200,00	DINAS PARIWISATA
	3.26.01.2.06.0003	Penyediaan Peralatan Rumah Tangga														
			Jumlah Paket Peralatan Rumah Tangga yang Disediakan				1 Paket	1.500.000,00	-	DANA TRANSFER UMUM-DANA ALOKASI UMUM	-	Meningkatk an kualitas Sumber Daya Manusia yang sehat, berpengeta huan, terampil dan berdaya saing Peningkata n kualitas pelayanan publik dan efisiensi kerja birokrasi	ASN Dinas Pariwisata		6.286.000,00	DINAS PARIWISATA
	3.26.01.2.06.0004	Penyediaan Bahan Logistik Kantor														
			Jumlah Paket Bahan Logistik Kantor yang Disediakan				2 Paket	30.000.000,00	-	DANA TRANSFER UMUM-DANA ALOKASI UMUM	-	Meningkatk an kualitas Sumber Daya Manusia yang sehat, berpengeta huan, terampil dan berdaya saing Peningkata n kualitas pelayanan publik dan efisiensi kerja birokrasi	ASN Dinas Pariwisata		40.677.450,00	DINAS PARIWISATA
	3.26.01.2.06.0005	Penyediaan Barang Cetak dan Penggandaan														

NO	KODE	URUSAN / BIDANG URUSAN / PROGRAM / KEGIATAN / SUB KEGIATAN	INDIKATOR PROGRAM / KEGIATAN / SUB KEGIATAN	TARGET AKHIR PERIODE RENSTRA OPD	REALISASI CAPAIAN RENJA OPD TAHUN 2022	PRAKIRAAN CAPAIAN TARGET RENJA OPD TAHUN 2023	CAPAIAN KINERJA DAN KERANGKA PENDANAAN						KELOMPOK SASARAN	PRAKIRAAN MAJU RENCANA TAHUN 2025		PERANGKAT DAERAH PENANGGUNG JAWAB
							TARGET 2024	PAGU INDIKATIF (Rp)	LOKASI	SUMBER DANA	PRIORITAS			TARGET	PAGU INDIKATIF (Rp)	
											NASIONAL	DAERAH				
1	2	3	4	5	6	7	8	9	10	11	12	13	14	15	16	17
			Jumlah Paket Barang Cetakan dan Penggandaan yang Disediakan				2 Paket	20.000.000,00	-	DANA TRANSFER UMUM-DANA ALOKASI UMUM	-	Meningkatk an kualitas Sumber Daya Manusia yang sehat, berpengeta huan, terampil dan berdaya saing Peningkata n kualitas pelayanan publik dan efisiensi kerja birokrasi	ASN Dinas Pariwisata		27.927.000,00	DINAS PARIWISATA
	3.26.01.2.06.0008	Fasilitasi Kunjungan Tamu														
			Jumlah Laporan Fasilitasi Kunjungan Tamu				12 Laporan	2.000.000,00	-	DANA TRANSFER UMUM-DANA ALOKASI UMUM	-	Meningkatk an kualitas Sumber Daya Manusia yang sehat, berpengeta huan, terampil dan berdaya saing Peningkata n kualitas pelayanan publik dan efisiensi kerja birokrasi	ASN Dinas Pariwisata		3.700.000,00	DINAS PARIWISATA
	3.26.01.2.06.0009	Penyelenggaraan Rapat Koordinasi dan Konsultasi SKPD														
			Jumlah Laporan Penyelenggaraan Rapat Koordinasi dan Konsultasi SKPD				12 Laporan	100.000.000,00	-	DANA TRANSFER UMUM-DANA ALOKASI UMUM	-	Meningkatk an kualitas Sumber Daya Manusia yang sehat, berpengeta huan, terampil dan berdaya saing Peningkata n kualitas pelayanan publik dan efisiensi kerja birokrasi	ASN Dinas Pariwisata		255.000.000,00	DINAS PARIWISATA

NO	KODE	URUSAN / BIDANG URUSAN / PROGRAM / KEGIATAN / SUB KEGIATAN	INDIKATOR PROGRAM / KEGIATAN / SUB KEGIATAN	TARGET AKHIR PERIODE RENSTRA OPD	REALISASI CAPAIAN RENJA OPD TAHUN 2022	PRAKIRAAN CAPAIAN TARGET RENJA OPD TAHUN 2023	CAPAIAN KINERJA DAN KERANGKA PENDANAAN						KELOMPOK SASARAN	PRAKIRAAN MAJU RENCANA TAHUN 2025		PERANGKAT DAERAH PENANGGUNG JAWAB
							TARGET 2024	PAGU INDIKATIF (Rp)	LOKASI	SUMBER DANA	PRIORITAS			TARGET	PAGU INDIKATIF (Rp)	
											NASIONAL	DAERAH				
1	2	3	4	5	6	7	8	9	10	11	12	13	14	15	16	17
	3.26.01.2.07	Pengadaan Barang Milik Daerah Penunjang Urusan Pemerintah Daerah	Tersedianya Perlengkapan kantor	-			10 unit	0,00			-	-	Dinas Pariwisata	-	58.547.500,00	DINAS PARIWISATA
	3.26.01.2.07.0006	Pengadaan Peralatan dan Mesin Lainnya														
			Jumlah Unit Peralatan dan Mesin Lainnya yang Disediakan				3 Unit	0,00	-	DANA TRANSFER UMUM-DANA ALOKASI UMUM	-	-	Dinas Pariwisata		58.547.500,00	DINAS PARIWISATA
	3.26.01.2.08	Penyediaan Jasa Penunjang Urusan Pemerintahan Daerah	Cakupan jasa penunjang operasional kantor	-			100 %	438.194.000,00			-	-	Dinas Pariwisata	-	540.194.283,00	DINAS PARIWISATA
	3.26.01.2.08.0001	Penyediaan Jasa Surat Menyurat														
			Jumlah Laporan Penyediaan Jasa Surat Menyurat				12 Laporan	1.000.000,00	-	DANA TRANSFER UMUM-DANA ALOKASI UMUM	-	-	Dinas Pariwisata		3.000.000,00	DINAS PARIWISATA
	3.26.01.2.08.0002	Penyediaan Jasa Komunikasi, Sumber Daya Air dan Listrik														
			Jumlah Laporan Penyediaan Jasa Komunikasi, Sumber Daya Air dan Listrik yang Disediakan				12 Laporan	150.000.000,00	-	DANA TRANSFER UMUM-DANA ALOKASI UMUM	-	Meningkatk an kualitas tata kelola penyelengg araan pem erintahan daerah yang bersih, akuntabel dan berkualitas Peningkata n kualitas pelayanan publik dan efisiensi kerja birokrasi	Dinas Pariwisata		250.000.283,00	DINAS PARIWISATA
	3.26.01.2.08.0004	Penyediaan Jasa Pelayanan Umum Kantor														
			Jumlah Laporan Penyediaan Jasa Pelayanan Umum Kantor yang Disediakan				12 Laporan	287.194.000,00	-	DANA TRANSFER UMUM-DANA ALOKASI UMUM	Memperkua t Stabilitas Polhukhank am Dan Tra nsformasi Pelayanan Publik	Meningkatk an kualitas tata kelola penyelengg araan pem erintahan daerah yang bersih, akuntabel dan berkualitas Peningkata n kualitas pelayanan publik dan efisiensi kerja birokrasi	Dinas Pariwisata		287.194.000,00	DINAS PARIWISATA

NO	KODE	URUSAN / BIDANG URUSAN / PROGRAM / KEGIATAN / SUB KEGIATAN	INDIKATOR PROGRAM / KEGIATAN / SUB KEGIATAN	TARGET AKHIR PERIODE RENSTRA OPD	REALISASI CAPAIAN RENJA OPD TAHUN 2022	PRAKIRAAN CAPAIAN TARGET RENJA OPD TAHUN 2023	CAPAIAN KINERJA DAN KERANGKA PENDANAAN						KELOMPOK SASARAN	PRAKIRAAN MAJU RENCANA TAHUN 2025		PERANGKAT DAERAH PENANGGUNG JAWAB
							TARGET 2024	PAGU INDIKATIF (Rp)	LOKASI	SUMBER DANA	PRIORITAS			TARGET	PAGU INDIKATIF (Rp)	
											NASIONAL	DAERAH				
1	2	3	4	5	6	7	8	9	10	11	12	13	14	15	16	17
	3.26.01.2.09	Pemeliharaan Barang Milik Daerah Penunjang Urusan Pemerintahan Daerah	Persentase pemeliharaan barang milik daerah	-			100 %	216.515.000,00			Memperkuat Stabilitas Polhukhankam Dan Transformasi Pelayanan Publik	-	Dinas Pariwisata	-	341.045.000,00	DINAS PARIWISATA
	3.26.01.2.09.0002	Penyediaan Jasa Pemeliharaan, Biaya Pemeliharaan, Pajak dan Perizinan Kendaraan Dinas Operasional atau Lapangan														
			Jumlah Kendaraan Dinas Operasional atau Lapangan yang Dipelihara dan dibayarkan Pajak dan Perizinannya				7 Unit	85.515.000,00	-	DANA TRANSFER UMUM-DANA ALOKASI UMUM	Memperkuat Stabilitas Polhukhankam Dan Transformasi Pelayanan Publik	-	Dinas Pariwisata		85.515.000,00	DINAS PARIWISATA
	3.26.01.2.09.0005	Pemeliharaan Mebel														
			Jumlah Mebel yang Dipelihara				14 Unit	0,00	-	DANA TRANSFER UMUM-DANA ALOKASI UMUM	-	-	Dinas Pariwisata		11.250.000,00	DINAS PARIWISATA
	3.26.01.2.09.0009	Pemeliharaan/Rehabilitasi Gedung Kantor dan Bangunan Lainnya														
			Jumlah Gedung Kantor dan Bangunan Lainnya yang Dipelihara/Direhabilitasi				3 Unit	100.000.000,00	-	DANA TRANSFER UMUM-DANA ALOKASI UMUM	-	-	Dinas Pariwisata		200.000.000,00	DINAS PARIWISATA
	3.26.01.2.09.0011	Pemeliharaan/Rehabilitasi Sarana dan Prasarana Pendukung Gedung Kantor atau Bangunan Lainnya														
			Jumlah Sarana dan Prasarana Pendukung Gedung Kantor atau Bangunan Lainnya yang Dipelihara/Direhabilitasi				31 Unit	31.000.000,00	-	DANA TRANSFER UMUM-DANA ALOKASI UMUM	-	-	Dinas Pariwisata		44.280.000,00	DINAS PARIWISATA
2.	3.26.02	PROGRAM PENINGKATAN DAYA TARIK DESTINASI PARIWISATA	Persentase kunjungan wisata Persentase kunjungan wisata	0.99 %			80 % 40 %	2.786.875.000,00						0.99 %	3.640.306.596,00	
	3.26.02.2.02	Pengelolaan Kawasan Strategis Pariwisata Kabupaten/Kota	Persentase kunjungan wisata	-			880 %	986.875.000,00			Memperkuat Ketahanan Ekonomi Untuk Pertumbuhan Yang Berkualitas dan Berkeadilan	Meningkatkan ekonomi kreatif dan berdayasaing kepariwisataan Pengembangan usaha ekonomi kreatif	Objek wisata Kota Solok	-	1.820.153.298,00	DINAS PARIWISATA
	3.26.02.2.02.0004	Pengadaan/Pemeliharaan/Rehabilitasi Sarana dan Prasarana dalam Pengelolaan Kawasan Wisata Strategis Pariwisata Kabupaten/Kota														

NO	KODE	URUSAN / BIDANG URUSAN / PROGRAM / KEGIATAN / SUB KEGIATAN	INDIKATOR PROGRAM / KEGIATAN / SUB KEGIATAN	TARGET AKHIR PERIODE RENSTRA OPD	REALISASI CAPAIAN RENJA OPD TAHUN 2022	PRAKIRAAN CAPAIAN TARGET RENJA OPD TAHUN 2023	CAPAIAN KINERJA DAN KERANGKA PENDANAAN						KELOMPOK SASARAN	PRAKIRAAN MAJU RENCANA TAHUN 2025		PERANGKAT DAERAH PENANGGUNG JAWAB
							TARGET 2024	PAGU INDIKATIF (Rp)	LOKASI	SUMBER DANA	PRIORITAS			TARGET	PAGU INDIKATIF (Rp)	
											NASIONAL	DAERAH				
1	2	3	4	5	6	7	8	9	10	11	12	13	14	15	16	17
			Jumlah Sarana dan Prasarana yang Tersedia dan Terpelihara dalam Pengelolaan Kawasan Strategis Pariwisata Kabupaten/Kota				1 Unit	986.875.000,00	Semua Kota/Kab, Semua Kecamatan, Semua Kel/Desa	DANA TRANSFER UMUM-DANA ALOKASI UMUM	Memperkuat Ketahanan Ekonomi Untuk Pertumbuhan Yang Berkualitas dan Berkeadilan	Meningkatkan ekonomi kreatif dan berdaya saing kepariwisataan Pengembangan usaha ekonomi kreatif	Objek wisata Kota Solok		1.820.153.298,00	DINAS PARIWISATA
	3.26.02.2.03	Pengelolaan Destinasi Pariwisata Kabupaten/Kota	-	-			-	1.800.000.000,00			-	Meningkatkan ekonomi kreatif dan berdaya saing kepariwisataan Pengembangan usaha ekonomi kreatif	-	-	1.820.153.298,00	DINAS PARIWISATA
	3.26.02.2.03.0004	Pengadaan/Pemeliharaan/Rehabilitasi Sarana dan Prasarana dalam Pengelolaan Destinasi Pariwisata Kabupaten/Kota														
			Jumlah Sarana dan Prasarana Pengelolaan Destinasi Pariwisata Kabupaten/Kota yang Tersedia dan Terpelihara				2 Unit	1.800.000.000,00	Kota Solok, Semua Kecamatan, Semua Kel/Desa	DANA TRANSFER UMUM-DANA ALOKASI UMUM	-	Meningkatkan ekonomi kreatif dan berdaya saing kepariwisataan Pengembangan usaha ekonomi kreatif	-		1.820.153.298,00	DINAS PARIWISATA
3.	3.26.03	PROGRAM PEMASARAN PARIWISATA	Jumlah Even Pariwisata yang dilaksanakan	10 Paket			2 paket	703.837.250,00						10 Paket	1.005.556.490,00	
	3.26.03.2.01	Pemasaran Pariwisata Dalam dan Luar Negeri Daya Tarik, Destinasi dan Kawasan Strategis Pariwisata Kabupaten/Kota	Jumlah Even Pariwisata yang dilaksanakan	-			2 paket	703.837.250,00			-	Meningkatkan ekonomi kreatif dan berdaya saing kepariwisataan Pengembangan usaha ekonomi kreatif	Event, kerjasama Pemasaran, media pemasaran	-	1.005.556.490,00	DINAS PARIWISATA
	3.26.03.2.01.0003	Penyediaan Data dan Penyebaran Informasi Pariwisata Kabupaten/Kota, Baik Dalam dan Luar Negeri														
			Jumlah Dokumen Hasil Pelaksanaan Penyediaan Data dan Penyebaran Informasi Pariwisata Kabupaten/Kota, Baik Dalam dan Luar Negeri				2 Dokumen	67.847.300,00	Kota Solok, Semua Kecamatan, Semua Kel/Desa	DANA TRANSFER UMUM-DANA ALOKASI UMUM	-	Meningkatkan ekonomi kreatif dan berdaya saing kepariwisataan Pengembangan usaha ekonomi kreatif	Event, kerjasama Pemasaran, media pemasaran		67.847.300,00	DINAS PARIWISATA
	3.26.03.2.01.0004	Peningkatan Kerja Sama dan Kemitraan Pariwisata Dalam dan Luar Negeri														

NO	KODE	URUSAN / BIDANG URUSAN / PROGRAM / KEGIATAN / SUB KEGIATAN	INDIKATOR PROGRAM / KEGIATAN / SUB KEGIATAN	TARGET AKHIR PERIODE RENSTRA OPD	REALISASI CAPAIAN RENJA OPD TAHUN 2022	PRAKIRAAN CAPAIAN TARGET RENJA OPD TAHUN 2023	CAPAIAN KINERJA DAN KERANGKA PENDANAAN						KELOMPOK SASARAN	PRAKIRAAN MAJU RENCANA TAHUN 2025		PERANGKAT DAERAH PENANGGUNG JAWAB
							TARGET 2024	PAGU INDIKATIF (Rp)	LOKASI	SUMBER DANA	PRIORITAS			TARGET	PAGU INDIKATIF (Rp)	
											NASIONAL	DAERAH				
1	2	3	4	5	6	7	8	9	10	11	12	13	14	15	16	17
			Jumlah Dokumen Kerja Sama dan Kemitraan Pariwisata Dalam dan Luar Negeri				2 Dokumen	75.989.950,00	Kota Solok, Semua Kecamatan, Semua Kel/Desa	DANA TRANSFER UMUM-DANA ALOKASI UMUM	-	Meningkatkan ekonomi kreatif dan berdaya saing kepariwisataan Peningkatan daya saing produk usaha mikro	Event, kerjasama Pemasaran, media pemasaran		95.989.950,00	DINAS PARIWISATA
	3.26.03.2.01.0006	Fasilitasi Kegiatan Pemasaran Pariwisata Baik Dalam dan Luar Negeri Pariwisata Kabupaten/Kota														
			Jumlah Kegiatan Pemasaran Pariwisata Baik Dalam dan Luar Negeri				2 Kegiatan	500.000.000,00	Kota Solok, Semua Kecamatan, Semua Kel/Desa	DANA TRANSFER UMUM-DANA ALOKASI UMUM	-	Meningkatkan ekonomi kreatif dan berdaya saing kepariwisataan Pengembangan usaha ekonomi kreatif	Event, kerjasama Pemasaran, media pemasaran		700.796.640,00	DINAS PARIWISATA
	3.26.03.2.01.0007	Penguatan Promosi Melalui Media Cetak, Elektronik, dan Media Lainnya Baik Dalam dan Luar Negeri														
			Jumlah Dokumen Hasil Penguatan Promosi Melalui Media Cetak, Elektronik, dan Media Lainnya Baik Dalam dan Luar Negeri				1 Promosi	60.000.000,00	Kota Solok, Semua Kecamatan, Semua Kel/Desa	DANA TRANSFER UMUM-DANA ALOKASI UMUM	-	Meningkatkan ekonomi kreatif dan berdaya saing kepariwisataan Pengembangan usaha ekonomi kreatif	Event, kerjasama Pemasaran, media pemasaran		140.922.600,00	DINAS PARIWISATA
4.	3.26.05	PROGRAM PENGEMBANGAN SUMBER DAYA PARIWISATA DAN EKONOMI KREATIF	Persentase SDM Pariwisata dan ekonomi kreatif yang bersertifikasi	15 %			undefined undefined	265.000.000,00						15 %	544.692.200,00	
	3.26.05.2.01	Pelaksanaan Peningkatan Kapasitas Sumber Daya Manusia Pariwisata dan Ekonomi Kreatif Tingkat Dasar	jumlah tenaga pariwisata dan SDM Pariwisata dan ekonomi kreatif yang bersertifikasi	-			30 orang	195.000.000,00			-	Meningkatkan ekonomi kreatif dan berdaya saing kepariwisataan Peningkatan daya saing produk usaha mikro	Pelaku pariwisata dan Ekraf	-	285.000.000,00	DINAS PARIWISATA
	3.26.05.2.01.0005	Fasilitasi Proses Kreasi, Produksi, Distribusi Konsumsi dan Konservasi Ekonomi Kreatif														

NO	KODE	URUSAN / BIDANG URUSAN / PROGRAM / KEGIATAN / SUB KEGIATAN	INDIKATOR PROGRAM / KEGIATAN / SUB KEGIATAN	TARGET AKHIR PERIODE RENSTRA OPD	REALISASI CAPAIAN RENJA OPD TAHUN 2022	PRAKIRAAN CAPAIAN TARGET RENJA OPD TAHUN 2023	CAPAIAN KINERJA DAN KERANGKA PENDANAAN						KELOMPOK SASARAN	PRAKIRAAN MAJU RENCANA TAHUN 2025		PERANGKAT DAERAH PENANGGUNG JAWAB
							TARGET 2024	PAGU INDIKATIF (Rp)	LOKASI	SUMBER DANA	PRIORITAS			TARGET	PAGU INDIKATIF (Rp)	
											NASIONAL	DAERAH				
1	2	3	4	5	6	7	8	9	10	11	12	13	14	15	16	17
			<i>Jumlah Laporan Hasil Fasilitasi Proses Kreasi, Produksi, Distribusi Konsumsi, dan Konservasi Ekonomi Kreatif</i>				3 Laporan	175.000.000,00	Kota Solok, Semua Kecamatan, Semua Kel/Desa	DAU YANG DITENTUKAN P ENGGUNAANN YA BIDANG PENDIDIKAN	-	Meningkatk an ekonomi kreatif dan berdaya saing kepar iwisataan Peningkata n daya saing produk usaha mikro	Pelaku pariwisata dan Ekraf		250.000.000,00	DINAS PARIWISATA
	3.26.05.2.01.0008	Pengembangan Kapasitas SDM Pariwisata Berbasis SKKNI														
			<i>Jumlah SDM Pariwisata yang Dikembangkan Kapasitasnya Berdasarkan pada SKKNI</i>				40 Orang	20.000.000,00	Kota Solok, Semua Kecamatan, Semua Kel/Desa	DANA TRANSFER UMUM-DANA ALOKASI UMUM	-	Meningkatk an ekonomi kreatif dan berdaya saing kepar iwisataan Peningkata n daya saing produk usaha mikro	Pelaku pariwisata dan Ekraf		35.000.000,00	DINAS PARIWISATA
	3.26.05.2.02	Pengembangan Kapasitas Pelaku Ekonomi Kreatif	<i>Jumlah tenaga dan SDM Pariwisata dan ekonomi kreatif yang bersertifikasi</i>	-			30 orang	70.000.000,00			-	Meningkatk an ekonomi kreatif dan berdaya saing kepar iwisataan Pengemba ngan usaha ekonomi kreatif	Pelaku pariwisata dan Ekraf	-	259.692.200,00	DINAS PARIWISATA
	3.26.05.2.02.0002	Dukungan Fasilitasi Menghadapi Perkembangan Teknologi di Dunia Usaha														
			<i>Jumlah Laporan Hasil Dukungan Fasilitasi Menghadapi Perkembangan Teknologi di Dunia Usaha</i>				3 Laporan	70.000.000,00	Kota Solok, Semua Kecamatan, Semua Kel/Desa	DANA TRANSFER UMUM-DANA ALOKASI UMUM	-	Meningkatk an ekonomi kreatif dan berdaya saing kepar iwisataan Pengemba ngan usaha ekonomi kreatif	Pelaku pariwisata dan Ekraf		259.692.200,00	DINAS PARIWISATA
		DINAS PERPUSTAKAAN DAN KEARSIPAN						15.165.561.828,00							6.067.029.525,00	
	2	URUSAN PEMERINTAHAN WAJIB YANG TIDAK BERKAITAN DENGAN PELAYANAN DASAR						15.165.561.828,00							6.067.029.525,00	
	2.23	URUSAN PEMERINTAHAN BIDANG PERPUSTAKAAN						14.971.296.728,00							5.903.824.275,00	
1.	2.23.01	PROGRAM PENUNJANG URUSAN PEMERINTAHAN DAERAH KABUPATEN/KOTA	<i>Persentase ketercapaian penunjang urusan pemerintahan daerah</i>	-			100 %	4.743.709.033,00						-	5.676.626.475,00	

NO	KODE	URUSAN / BIDANG URUSAN / PROGRAM / KEGIATAN / SUB KEGIATAN	INDIKATOR PROGRAM / KEGIATAN / SUB KEGIATAN	TARGET AKHIR PERIODE RENSTRA OPD	REALISASI CAPAIAN RENJA OPD TAHUN 2022	PRAKIRAAN CAPAIAN TARGET RENJA OPD TAHUN 2023	CAPAIAN KINERJA DAN KERANGKA PENDANAAN						KELOMPOK SASARAN	PRAKIRAAN MAJU RENCANA TAHUN 2025		PERANGKAT DAERAH PENANGGUNG JAWAB
							TARGET 2024	PAGU INDIKATIF (Rp)	LOKASI	SUMBER DANA	PRIORITAS			TARGET	PAGU INDIKATIF (Rp)	
											NASIONAL	DAERAH				
1	2	3	4	5	6	7	8	9	10	11	12	13	14	15	16	17
	2.23.01.2.02	Administrasi Keuangan Perangkat Daerah	Persentase ketercapaian penunjang urusan pemerintahan daerah	-			100 %	4.033.000.033,00			-	Meningkatk an kualitas tata kelola penyelengg araan pem erintahan daerah yang bersih, akuntabel dan berkualitas Peningkata n kualitas pelayanan publik dan efisiensi kerja birokrasi	ASN	-	4.874.825.805,00	DINAS PERPUSTAKAAN DAN KEARSIPAN
	2.23.01.2.02.0001	Penyediaan Gaji dan Tunjangan ASN														
			Jumlah Orang yang Menerima Gaji dan Tunjangan ASN				30 Orang/bulan	4.033.000.033,00	Kota Solok, Semua Kecamatan, Semua Kel/Desa	DANA TRANSFER UMUM-DANA ALOKASI UMUM	-	Meningkatk an kualitas tata kelola penyelengg araan pem erintahan daerah yang bersih, akuntabel dan berkualitas Peningkata n kualitas pelayanan publik dan efisiensi kerja birokrasi	ASN		4.874.825.805,00	DINAS PERPUSTAKAAN DAN KEARSIPAN
	2.23.01.2.05	Administrasi Kepegawaian Perangkat Daerah	Persentase ketercapaian penunjang urusan pemerintahan daerah	-			100 %	39.456.000,00			Meningkatk an Sumber Daya Manusia Yang Berkualitas Dan Berdaya Saing	Meningkatk an kualitas tata kelola penyelengg araan pem erintahan daerah yang bersih, akuntabel dan berkualitas Peningkata n kualitas pelayanan publik dan efisiensi kerja birokrasi	ASN	-	85.500.000,00	DINAS PERPUSTAKAAN DAN KEARSIPAN
	2.23.01.2.05.0009	Pendidikan dan Pelatihan Pegawai Berdasarkan Tugas dan Fungsi														

NO	KODE	URUSAN / BIDANG URUSAN / PROGRAM / KEGIATAN / SUB KEGIATAN	INDIKATOR PROGRAM / KEGIATAN / SUB KEGIATAN	TARGET AKHIR PERIODE RENSTRA OPD	REALISASI CAPAIAN RENJA OPD TAHUN 2022	PRAKIRAAN CAPAIAN TARGET RENJA OPD TAHUN 2023	CAPAIAN KINERJA DAN KERANGKA PENDANAAN						KELOMPOK SASARAN	PRAKIRAAN MAJU RENCANA TAHUN 2025		PERANGKAT DAERAH PENANGGUNG JAWAB
							TARGET 2024	PAGU INDIKATIF (Rp)	LOKASI	SUMBER DANA	PRIORITAS			TARGET	PAGU INDIKATIF (Rp)	
											NASIONAL	DAERAH				
1	2	3	4	5	6	7	8	9	10	11	12	13	14	15	16	17
			Jumlah Pegawai Berdasarkan Tugas dan Fungsi yang Mengikuti Pendidikan dan Pelatihan				12 Orang	39.456.000,00	Kota Solok, Semua Kecamatan, Semua Kel/Desa	DANA TRANSFER UMUM-DANA ALOKASI UMUM	Meningkatkan Sumber Daya Manusia Yang Berkualitas Dan Berdaya Saing	Meningkatkan kualitas tata kelola penyelenggaraan pemerintahan daerah yang bersih, akuntabel dan berkualitas Peningkatan kualitas pelayanan publik dan efisiensi kerja birokrasi	ASN		85.500.000,00	DINAS PERPUSTAKAAN DAN KEARSIPAN
	2.23.01.2.06	Administrasi Umum Perangkat Daerah	Persentase ketercapaian penunjang urusan pemerintahan daerah	-			100 %	177.460.000,00			Meningkatkan Sumber Daya Manusia Yang Berkualitas Dan Berdaya Saing	Meningkatkan kualitas tata kelola penyelenggaraan pemerintahan daerah yang bersih, akuntabel dan berkualitas Peningkatan kualitas pelayanan publik dan efisiensi kerja birokrasi	ASN	-	209.925.400,00	DINAS PERPUSTAKAAN DAN KEARSIPAN
	2.23.01.2.06.0001	Penyediaan Komponen Instalasi Listrik/Penerangan Bangunan Kantor														
			Jumlah Paket Komponen Instalasi Listrik/Penerangan Bangunan Kantor yang Disediakan				6 Paket	15.000.000,00	Kota Solok, Semua Kecamatan, Semua Kel/Desa	DANA TRANSFER UMUM-DANA ALOKASI UMUM	Meningkatkan Sumber Daya Manusia Yang Berkualitas Dan Berdaya Saing	Meningkatkan kualitas tata kelola penyelenggaraan pemerintahan daerah yang bersih, akuntabel dan berkualitas Peningkatan kualitas pelayanan publik dan efisiensi kerja birokrasi	ASN		15.555.000,00	DINAS PERPUSTAKAAN DAN KEARSIPAN
	2.23.01.2.06.0002	Penyediaan Peralatan dan Perlengkapan Kantor														

NO	KODE	URUSAN / BIDANG URUSAN / PROGRAM / KEGIATAN / SUB KEGIATAN	INDIKATOR PROGRAM / KEGIATAN / SUB KEGIATAN	TARGET AKHIR PERIODE RENSTRA OPD	REALISASI CAPAIAN RENJA OPD TAHUN 2022	PRAKIRAAN CAPAIAN TARGET RENJA OPD TAHUN 2023	CAPAIAN KINERJA DAN KERANGKA PENDANAAN						KELOMPOK SASARAN	PRAKIRAAN MAJU RENCANA TAHUN 2025		PERANGKAT DAERAH PENANGGUNG JAWAB
							TARGET 2024	PAGU INDIKATIF (Rp)	LOKASI	SUMBER DANA	PRIORITAS			TARGET	PAGU INDIKATIF (Rp)	
											NASIONAL	DAERAH				
1	2	3	4	5	6	7	8	9	10	11	12	13	14	15	16	17
			Jumlah Paket Peralatan dan Perlengkapan Kantor yang Disediakan				7 Paket	9.915.200,00	Kota Solok, Semua Kecamatan, Semua Kel/Desa	DANA TRANSFER UMUM-DANA ALOKASI UMUM	Meningkatk an Sumber Daya Manusia Yang Berkualitas Dan Berdaya Saing	Meningkatk an kualitas tata kelola penyelengg araan pem erintahan daerah yang bersih, akuntabel dan berkualitas Peningkata n kualitas pelayanan publik dan efisiensi kerja birokrasi	ASN		19.586.000,00	DINAS PERPUSTAKAAN DAN KEARSIPAN
	2.23.01.2.06.0004	Penyediaan Bahan Logistik Kantor														
			Jumlah Paket Bahan Logistik Kantor yang Disediakan				3 Paket	20.000.000,00	Kota Solok, Semua Kecamatan, Semua Kel/Desa	DANA TRANSFER UMUM-DANA ALOKASI UMUM	Meningkatk an Sumber Daya Manusia Yang Berkualitas Dan Berdaya Saing	Meningkatk an kualitas tata kelola penyelengg araan pem erintahan daerah yang bersih, akuntabel dan berkualitas Peningkata n kualitas pelayanan publik dan efisiensi kerja birokrasi	ASN		41.473.200,00	DINAS PERPUSTAKAAN DAN KEARSIPAN
	2.23.01.2.06.0005	Penyediaan Barang Cetak dan Penggandaan														
			Jumlah Paket Barang Cetakan dan Penggandaan yang Disediakan				2 Paket	15.000.000,00	Kota Solok, Semua Kecamatan, Semua Kel/Desa	DANA TRANSFER UMUM-DANA ALOKASI UMUM	Meningkatk an Sumber Daya Manusia Yang Berkualitas Dan Berdaya Saing	Meningkatk an kualitas tata kelola penyelengg araan pem erintahan daerah yang bersih, akuntabel dan berkualitas Peningkata n kualitas pelayanan publik dan efisiensi kerja birokrasi	ASN		13.811.200,00	DINAS PERPUSTAKAAN DAN KEARSIPAN
	2.23.01.2.06.0008	Fasilitasi Kunjungan Tamu														

NO	KODE	URUSAN / BIDANG URUSAN / PROGRAM / KEGIATAN / SUB KEGIATAN	INDIKATOR PROGRAM / KEGIATAN / SUB KEGIATAN	TARGET AKHIR PERIODE RENSTRA OPD	REALISASI CAPAIAN RENJA OPD TAHUN 2022	PRAKIRAAN CAPAIAN TARGET RENJA OPD TAHUN 2023	CAPAIAN KINERJA DAN KERANGKA PENDANAAN						KELOMPOK SASARAN	PRAKIRAAN MAJU RENCANA TAHUN 2025		PERANGKAT DAERAH PENANGGUNG JAWAB
							TARGET 2024	PAGU INDIKATIF (Rp)	LOKASI	SUMBER DANA	PRIORITAS			TARGET	PAGU INDIKATIF (Rp)	
											NASIONAL	DAERAH				
1	2	3	4	5	6	7	8	9	10	11	12	13	14	15	16	17
			Jumlah Laporan Fasilitas Kunjungan Tamu				12 Laporan	4.500.000,00	Kota Solok, Semua Kecamatan, Semua Kel/Desa	DANA TRANSFER UMUM-DANA ALOKASI UMUM	Meningkat an Sumber Daya Manusia Yang Berkualitas Dan Berdaya Saing	Meningkat an kualitas tata kelola penyelengg araan pem erintahan daerah yang bersih, akuntabel dan berkualitas Peningkata n kualitas pelayanan publik dan efisiensi kerja birokrasi	ASN		6.000.000,00	DINAS PERPUSTAKAAN DAN KEARSIPAN
	2.23.01.2.06.0009	Penyelenggaraan Rapat Koordinasi dan Konsultasi SKPD														
			Jumlah Laporan Penyelenggaraan Rapat Koordinasi dan Konsultasi SKPD				12 Laporan	113.044.800,00	Kota Solok, Semua Kecamatan, Semua Kel/Desa	DANA TRANSFER UMUM-DANA ALOKASI UMUM	Meningkat an Sumber Daya Manusia Yang Berkualitas Dan Berdaya Saing	Meningkat an kualitas tata kelola penyelengg araan pem erintahan daerah yang bersih, akuntabel dan berkualitas Peningkata n kualitas pelayanan publik dan efisiensi kerja birokrasi	ASN		113.500.000,00	DINAS PERPUSTAKAAN DAN KEARSIPAN
	2.23.01.2.08	Penyediaan Jasa Penunjang Urusan Pemerintahan Daerah	Persentase ketercapaian penunjang urusan pemerintahan daerah	-			100 %	375.718.000,00			Meningkat an Sumber Daya Manusia Yang Berkualitas Dan Berdaya Saing	Meningkat an kualitas tata kelola penyelengg araan pem erintahan daerah yang bersih, akuntabel dan berkualitas Peningkata n kualitas pelayanan publik dan efisiensi kerja birokrasi	ASN	-	384.100.270,00	DINAS PERPUSTAKAAN DAN KEARSIPAN
	2.23.01.2.08.0001	Penyediaan Jasa Surat Menyurat														

NO	KODE	URUSAN / BIDANG URUSAN / PROGRAM / KEGIATAN / SUB KEGIATAN	INDIKATOR PROGRAM / KEGIATAN / SUB KEGIATAN	TARGET AKHIR PERIODE RENSTRA OPD	REALISASI CAPAIAN RENJA OPD TAHUN 2022	PRAKIRAAN CAPAIAN TARGET RENJA OPD TAHUN 2023	CAPAIAN KINERJA DAN KERANGKA PENDANAAN						KELOMPOK SASARAN	PRAKIRAAN MAJU RENCANA TAHUN 2025		PERANGKAT DAERAH PENANGGUNG JAWAB
							TARGET 2024	PAGU INDIKATIF (Rp)	LOKASI	SUMBER DANA	PRIORITAS			TARGET	PAGU INDIKATIF (Rp)	
											NASIONAL	DAERAH				
1	2	3	4	5	6	7	8	9	10	11	12	13	14	15	16	17
			<i>Jumlah Laporan Penyediaan Jasa Surat Menyurat</i>				12 Laporan	1.000.000,00	Kota Solok, Semua Kecamatan, Semua Kel/Desa	DANA TRANSFER UMUM-DANA ALOKASI UMUM	Meningkatk an Sumber Daya Manusia Yang Berkualitas Dan Berdaya Saing	Meningkatk an kualitas tata kelola penyelengg araan pem erintahan daerah yang bersih, akuntabel dan berkualitas Peningkata n kualitas pelayanan publik dan efisiensi kerja birokrasi	ASN		1.000.000,00	DINAS PERPUSTAKAAN DAN KEARSIPAN
	2.23.01.2.08.0002	Penyediaan Jasa Komunikasi, Sumber Daya Air dan Listrik														
			<i>Jumlah Laporan Penyediaan Jasa Komunikasi, Sumber Daya Air dan Listrik yang Disediakan</i>				12 Laporan	75.000.000,00	Kota Solok, Semua Kecamatan, Semua Kel/Desa	DANA TRANSFER UMUM-DANA ALOKASI UMUM	Meningkatk an Sumber Daya Manusia Yang Berkualitas Dan Berdaya Saing	Meningkatk an kualitas tata kelola penyelengg araan pem erintahan daerah yang bersih, akuntabel dan berkualitas Peningkata n kualitas pelayanan publik dan efisiensi kerja birokrasi	ASN		86.400.270,00	DINAS PERPUSTAKAAN DAN KEARSIPAN
	2.23.01.2.08.0004	Penyediaan Jasa Pelayanan Umum Kantor														
			<i>Jumlah Laporan Penyediaan Jasa Pelayanan Umum Kantor yang Disediakan</i>				12 Laporan	299.718.000,00	Kota Solok, Semua Kecamatan, Semua Kel/Desa	DANA TRANSFER UMUM-DANA ALOKASI UMUM	Meningkatk an Sumber Daya Manusia Yang Berkualitas Dan Berdaya Saing	Meningkatk an kualitas tata kelola penyelengg araan pem erintahan daerah yang bersih, akuntabel dan berkualitas Peningkata n kualitas pelayanan publik dan efisiensi kerja birokrasi	ASN		296.700.000,00	DINAS PERPUSTAKAAN DAN KEARSIPAN

NO	KODE	URUSAN / BIDANG URUSAN / PROGRAM / KEGIATAN / SUB KEGIATAN	INDIKATOR PROGRAM / KEGIATAN / SUB KEGIATAN	TARGET AKHIR PERIODE RENSTRA OPD	REALISASI CAPAIAN RENJA OPD TAHUN 2022	PRAKIRAAN CAPAIAN TARGET RENJA OPD TAHUN 2023	CAPAIAN KINERJA DAN KERANGKA PENDANAAN						KELOMPOK SASARAN	PRAKIRAAN MAJU RENCANA TAHUN 2025		PERANGKAT DAERAH PENANGGUNG JAWAB
							TARGET 2024	PAGU INDIKATIF (Rp)	LOKASI	SUMBER DANA	PRIORITAS			TARGET	PAGU INDIKATIF (Rp)	
											NASIONAL	DAERAH				
1	2	3	4	5	6	7	8	9	10	11	12	13	14	15	16	17
	2.23.01.2.09	Pemeliharaan Barang Milik Daerah Penunjang Urusan Pemerintahan Daerah	<i>Persentase ketercapaian penunjang urusan pemerintahan daerah</i>	-			100 %	118.075.000,00			Meningkatk an Sumber Daya Manusia Yang Berkualitas Dan Berdaya Saing	Meningkatk an kualitas tata kelola penyelengg araan pem erintahan daerah yang bersih, akuntabel dan berkualitas Peningkata n kualitas pelayanan publik dan efisiensi kerja birokrasi	ASN	-	122.275.000,00	DINAS PERPUSTAKAAN DAN KEARSIPAN
	2.23.01.2.09.0002	Penyediaan Jasa Pemeliharaan, Biaya Pemeliharaan, Pajak dan Perizinan Kendaraan Dinas Operasional atau Lapangan														
			<i>Jumlah Kendaraan Dinas Operasional atau Lapangan yang Dipelihara dan dibayarkan Pajak dan Perizinannya</i>				9 Unit	98.075.000,00	Kota Solok, Semua Kecamatan, Semua Kel/Desa	DANA TRANSFER UMUM-DANA ALOKASI UMUM	Meningkatk an Sumber Daya Manusia Yang Berkualitas Dan Berdaya Saing	Meningkatk an kualitas tata kelola penyelengg araan pem erintahan daerah yang bersih, akuntabel dan berkualitas Peningkata n kualitas pelayanan publik dan efisiensi kerja birokrasi	ASN		86.375.000,00	DINAS PERPUSTAKAAN DAN KEARSIPAN
	2.23.01.2.09.0010	Pemeliharaan/Rehabilitasi Sarana dan Prasarana Gedung Kantor atau Bangunan Lainnya														
			<i>Jumlah Sarana dan Prasarana Gedung Kantor atau Bangunan Lainnya yang Dipelihara/Direhabilitasi</i>				4 Unit	20.000.000,00	Kota Solok, Semua Kecamatan, Semua Kel/Desa	DANA TRANSFER UMUM-DANA ALOKASI UMUM	Meningkatk an Sumber Daya Manusia Yang Berkualitas Dan Berdaya Saing	Meningkatk an kualitas tata kelola penyelengg araan pem erintahan daerah yang bersih, akuntabel dan berkualitas Peningkata n kualitas pelayanan publik dan efisiensi kerja birokrasi	ASN		35.900.000,00	DINAS PERPUSTAKAAN DAN KEARSIPAN

NO	KODE	URUSAN / BIDANG URUSAN / PROGRAM / KEGIATAN / SUB KEGIATAN	INDIKATOR PROGRAM / KEGIATAN / SUB KEGIATAN	TARGET AKHIR PERIODE RENSTRA OPD	REALISASI CAPAIAN RENJA OPD TAHUN 2022	PRAKIRAAN CAPAIAN TARGET RENJA OPD TAHUN 2023	CAPAIAN KINERJA DAN KERANGKA PENDANAAN						KELOMPOK SASARAN	PRAKIRAAN MAJU RENCANA TAHUN 2025		PERANGKAT DAERAH PENANGGUNG JAWAB
							TARGET 2024	PAGU INDIKATIF (Rp)	LOKASI	SUMBER DANA	PRIORITAS			TARGET	PAGU INDIKATIF (Rp)	
											NASIONAL	DAERAH				
1	2	3	4	5	6	7	8	9	10	11	12	13	14	15	16	17
2.	2.23.02	PROGRAM PEMBINAAN PERPUSTAKAAN	Nilai tingkat kegemaran membaca masyarakat Indeks kepuasan pemustaka	98 % 44.49 %			40.37 % 97.67 %	10.201.394.695,00						98 % 44.49 %	202.737.800,00	
	2.23.02.2.01	Pengelolaan Perpustakaan Tingkat Daerah Kabupaten/Kota	Persentase perpustakaan sesuai SNP	-			17.85 %	124.374.925,00			-	Meningkatk an kualitas tata kelola penyelengg araan pem erintahan daerah yang bersih, akuntabel dan berkualitas Peningkata n kualitas pelayanan publik dan efisiensi kerja birokrasi	Masyarakat dan Pemustaka	-	182.735.800,00	DINAS PERPUSTAKAAN DAN KEARSIPAN
	2.23.02.2.01.0001	Pengembangan dan Pemeliharaan Layanan Perpustakaan Elektronik														
			Jumlah Layanan Perpustakaan Elektronik yang Dikembangkan dengan Manajemen Layanan TIK Berdasarkan ISO20000 (ITSM : Information Technology Service Management)				2 Layanan	13.920.000,00	Kota Solok, Semua Kecamatan, Semua Kel/Desa	DAU YANG DITENTUKAN P ENGGUNAANN YA BIDANG PENDIDIKAN	-	Meningkatk an kualitas tata kelola penyelengg araan pem erintahan daerah yang bersih, akuntabel dan berkualitas Peningkata n kualitas pelayanan publik dan efisiensi kerja birokrasi	Masyarakat dan Pemustaka		1.691.300,00	DINAS PERPUSTAKAAN DAN KEARSIPAN
	2.23.02.2.01.0002	Pengembangan Perpustakaan di Tingkat Daerah Kabupaten/Kota														

NO	KODE	URUSAN / BIDANG URUSAN / PROGRAM / KEGIATAN / SUB KEGIATAN	INDIKATOR PROGRAM / KEGIATAN / SUB KEGIATAN	TARGET AKHIR PERIODE RENSTRA OPD	REALISASI CAPAIAN RENJA OPD TAHUN 2022	PRAKIRAAN CAPAIAN TARGET RENJA OPD TAHUN 2023	CAPAIAN KINERJA DAN KERANGKA PENDANAAN						KELOMPOK SASARAN	PRAKIRAAN MAJU RENCANA TAHUN 2025		PERANGKAT DAERAH PENANGGUNG JAWAB
							TARGET 2024	PAGU INDIKATIF (Rp)	LOKASI	SUMBER DANA	PRIORITAS			TARGET	PAGU INDIKATIF (Rp)	
											NASIONAL	DAERAH				
1	2	3	4	5	6	7	8	9	10	11	12	13	14	15	16	17
			Jumlah Perpustakaan yang Dikembangkan di Tingkat Daerah Kabupaten/Kota Sesuai Standar Nasional Perpustakaan di Wilayah Kabupaten/Kota Sesuai Kewenangannya				58 Perpustakaan	22.999.725,00	Kota Solok, Semua Kecamatan, Semua Kel/Desa	DAU YANG DITENTUKAN PENGGUNAANNYA BIDANG PENDIDIKAN	-	Meningkatkan kualitas tata kelola penyelenggaraan pemerintahan daerah yang bersih, akuntabel dan berkualitas Peningkatan kualitas pelayanan publik dan efisiensi kerja birokrasi	Masyarakat dan Pemustaka		37.000.000,00	DINAS PERPUSTAKAAN DAN KEARSIPAN
	2.23.02.2.01.0004	Pembinaan Perpustakaan pada Satuan Pendidikan Dasar di Seluruh Wilayah Kabupaten/Kota Sesuai dengan Standar Nasional Perpustakaan														
			Jumlah Perpustakaan pada Satuan Pendidikan Dasar dan yang Dilakukan Pembinaan dalam Mewujudkan Standar Nasional Perpustakaan				55 Perpustakaan	14.503.300,00	Kota Solok, Semua Kecamatan, Semua Kel/Desa	DAU YANG DITENTUKAN PENGGUNAANNYA BIDANG PENDIDIKAN	-	Meningkatkan kualitas tata kelola penyelenggaraan pemerintahan daerah yang bersih, akuntabel dan berkualitas Peningkatan kualitas pelayanan publik dan efisiensi kerja birokrasi	Masyarakat dan Pemustaka		17.197.000,00	DINAS PERPUSTAKAAN DAN KEARSIPAN
	2.23.02.2.01.0005	Pembinaan Perpustakaan Khusus Tingkat Kabupaten/Kota														
			Jumlah Perpustakaan Khusus yang Dibina Sesuai Kewenangan Kabupaten/Kota dalam Mewujudkan Standar Nasional Perpustakaan				10 Perpustakaan	5.479.000,00	Kota Solok, Semua Kecamatan, Semua Kel/Desa	DAU YANG DITENTUKAN PENGGUNAANNYA BIDANG PENDIDIKAN	-	Meningkatkan kualitas tata kelola penyelenggaraan pemerintahan daerah yang bersih, akuntabel dan berkualitas Peningkatan kualitas pelayanan publik dan efisiensi kerja birokrasi	Masyarakat dan Pemustaka		26.165.500,00	DINAS PERPUSTAKAAN DAN KEARSIPAN
	2.23.02.2.01.0006	Peningkatan Kapasitas Tenaga Perpustakaan dan Pustakawan Tingkat Daerah Kabupaten/Kota														

NO	KODE	URUSAN / BIDANG URUSAN / PROGRAM / KEGIATAN / SUB KEGIATAN	INDIKATOR PROGRAM / KEGIATAN / SUB KEGIATAN	TARGET AKHIR PERIODE RENSTRA OPD	REALISASI CAPAIAN RENJA OPD TAHUN 2022	PRAKIRAAN CAPAIAN TARGET RENJA OPD TAHUN 2023	CAPAIAN KINERJA DAN KERANGKA PENDANAAN						KELOMPOK SASARAN	PRAKIRAAN MAJU RENCANA TAHUN 2025		PERANGKAT DAERAH PENANGGUNG JAWAB
							TARGET 2024	PAGU INDIKATIF (Rp)	LOKASI	SUMBER DANA	PRIORITAS			TARGET	PAGU INDIKATIF (Rp)	
											NASIONAL	DAERAH				
1	2	3	4	5	6	7	8	9	10	11	12	13	14	15	16	17
			Jumlah Tenaga Perpustakaan yang Ditingkatkan Kapasitasnya dan Mendapat Sertifikasi Tenaga Perpustakaan dan Pustakawan Tingkat Daerah Kabupaten/Kota				70 Orang	11.543.200,00	Kota Solok, Semua Kecamatan, Semua Kel/Desa	DAU YANG DITENTUKAN PENGUNAANNYA BIDANG PENDIDIKAN	-	Meningkatkan kualitas Sumber Daya Manusia yang sehat, berpengetahuan, terampil dan berdayasaing Peningkatan kualitas pelayanan publik dan efisiensi kerja birokrasi	Masyarakat dan Pemustaka		75.682.000,00	DINAS PERPUSTAKAAN DAN KEARSIPAN
	2.23.02.2.01.0009	Pengelolaan dan Pengembangan Bahan Pustaka														
			Jumlah Bahan Perpustakaan yang Dilakukan Pengelolaan dan Pengembangan untuk Mewujudkan Keberagaman Koleksi Perpustakaan				300 Eksemplar	55.929.700,00	Kota Solok, Semua Kecamatan, Semua Kel/Desa	DAU YANG DITENTUKAN PENGUNAANNYA BIDANG PENDIDIKAN	-	Meningkatkan kualitas Sumber Daya Manusia yang sehat, berpengetahuan, terampil dan berdayasaing Peningkatan kualitas pelayanan publik dan efisiensi kerja birokrasi	Masyarakat dan Pemustaka		25.000.000,00	DINAS PERPUSTAKAAN DAN KEARSIPAN
	2.23.02.2.02	Pembudayaan Gemar Membaca Tingkat Daerah Kabupaten/Kota	Persentase pemerataan layanan perpustakaan	-			1.096 %	10.077.019.770,00			-	Meningkatkan kualitas tata kelola penyelenggaraan pemerintahan daerah yang bersih, akuntabel dan berkualitas Peningkatan kualitas pelayanan publik dan efisiensi kerja birokrasi	Masyarakat dan Pemustaka	-	20.002.000,00	DINAS PERPUSTAKAAN DAN KEARSIPAN
	2.23.02.2.02.0002	Pembangunan dan Pemeliharaan Sarana Perpustakaan di Tempat-Tempat Umum yang Menjadi Kewenangan Daerah Kabupaten/Kota														

NO	KODE	URUSAN / BIDANG URUSAN / PROGRAM / KEGIATAN / SUB KEGIATAN	INDIKATOR PROGRAM / KEGIATAN / SUB KEGIATAN	TARGET AKHIR PERIODE RENSTRA OPD	REALISASI CAPAIAN RENJA OPD TAHUN 2022	PRAKIRAAN CAPAIAN TARGET RENJA OPD TAHUN 2023	CAPAIAN KINERJA DAN KERANGKA PENDANAAN						KELOMPOK SASARAN	PRAKIRAAN MAJU RENCANA TAHUN 2025		PERANGKAT DAERAH PENANGGUNG JAWAB
							TARGET 2024	PAGU INDIKATIF (Rp)	LOKASI	SUMBER DANA	PRIORITAS			TARGET	PAGU INDIKATIF (Rp)	
											NASIONAL	DAERAH				
1	2	3	4	5	6	7	8	9	10	11	12	13	14	15	16	17
			Jumlah Perpustakaan yang Dibangun di Tempat-Tempat Umum yang Menjadi Kewenangan Daerah Kabupaten/Kota				1 Perpustaka an	10.042.523.570,00	Kota Solok, Semua Kecamatan, Semua Kel/Desa	DANA TRANSFER KHUSUS-DANA ALOKASI KHUSUS FISIK, DAU YANG DITENTUKAN P ENGGUNAANN YA BIDANG PENDIDIKAN	-	Meningkatk an kualitas tata kelola penyelengg araan pem erintahan daerah yang bersih, akuntabel dan berkualitas Peningkata n kualitas pelayanan publik dan efisiensi kerja birokrasi	Masyarakat dan Pemustaka		0,00	DINAS PERPUSTAKAAN DAN KEARSIPAN
	2.23.02.2.02.0003	Pemberian Penghargaan Gerakan Budaya Gemar Membaca														
			Jumlah Orang yang Mendapatkan Penghargaan Gerakan Budaya Gemar Membaca Tingkat Kabupaten Kota				4 Orang	8.500.000,00	Kota Solok, Semua Kecamatan, Semua Kel/Desa	DAU YANG DITENTUKAN P ENGGUNAANN YA BIDANG PENDIDIKAN	-	Meningkatk an kualitas tata kelola penyelengg araan pem erintahan daerah yang bersih, akuntabel dan berkualitas Peningkata n kualitas pelayanan publik dan efisiensi kerja birokrasi	Masyarakat dan Pemustaka		10.000.000,00	DINAS PERPUSTAKAAN DAN KEARSIPAN
	2.23.02.2.02.0004	Pengembangan Literasi Berbasis Inklusi Sosial														
			Jumlah Perpustakaan Berbasis Inklusi Sosial di Wilayah Kabupaten/Kota yang Dikembangkan				1 Perpustaka an	25.996.200,00	Kota Solok, Semua Kecamatan, Semua Kel/Desa	DAU YANG DITENTUKAN P ENGGUNAANN YA BIDANG PENDIDIKAN	-	Meningkatk an kualitas tata kelola penyelengg araan pem erintahan daerah yang bersih, akuntabel dan berkualitas Peningkata n kualitas pelayanan publik dan efisiensi kerja birokrasi	Masyarakat dan Pemustaka		10.002.000,00	DINAS PERPUSTAKAAN DAN KEARSIPAN

NO	KODE	URUSAN / BIDANG URUSAN / PROGRAM / KEGIATAN / SUB KEGIATAN	INDIKATOR PROGRAM / KEGIATAN / SUB KEGIATAN	TARGET AKHIR PERIODE RENSTRA OPD	REALISASI CAPAIAN RENJA OPD TAHUN 2022	PRAKIRAAN CAPAIAN TARGET RENJA OPD TAHUN 2023	CAPAIAN KINERJA DAN KERANGKA PENDANAAN						KELOMPOK SASARAN	PRAKIRAAN MAJU RENCANA TAHUN 2025		PERANGKAT DAERAH PENANGGUNG JAWAB
							TARGET 2024	PAGU INDIKATIF (Rp)	LOKASI	SUMBER DANA	PRIORITAS			TARGET	PAGU INDIKATIF (Rp)	
											NASIONAL	DAERAH				
1	2	3	4	5	6	7	8	9	10	11	12	13	14	15	16	17
3.	2.23.03	PROGRAM PELESTARIAN KOLEKSI NASIONAL DAN NASKAH KUNO	Jumlah naskah yang terselamatkan	50 naskah			30 naskah	26.193.000,00						50 naskah	24.460.000,00	
	2.23.03.2.01	Pelestarian Naskah Kuno Milik Daerah Kabupaten/Kota	Rasio ketercukupan koleksi perpustakaan	-			8.99 %	26.193.000,00			-	Meningkatk an kualitas tata kelola penyelengg araan pem erintahan daerah yang bersih, akuntabel dan berkualitas Peningkata n kualitas pelayanan publik dan efisiensi kerja birokrasi	Masyarakat dan Pemustaka	-	24.460.000,00	DINAS PERPUSTAKAAN DAN KEARSIPAN
	2.23.03.2.01.0002	Pengembangan, Pengolahan dan Pengalihmediaan Naskah Kuno yang Dimiliki oleh Masyarakat untuk Dilestarikan dan Didayagunakan														
			Jumlah Naskah Kuno yang Dimiliki oleh Masyarakat yang Dikembangkan untuk Dilestarikan dan Didayagunakan				30 Eksemplar	26.193.000,00	Kota Solok, Semua Kecamatan, Semua Kel/Desa	DAU YANG DITENTUKAN P ENGGUNAANN YA BIDANG PENDIDIKAN	-	Meningkatk an kualitas tata kelola penyelengg araan pem erintahan daerah yang bersih, akuntabel dan berkualitas Peningkata n kualitas pelayanan publik dan efisiensi kerja birokrasi	Masyarakat dan Pemustaka		24.460.000,00	DINAS PERPUSTAKAAN DAN KEARSIPAN
	2.24	URUSAN PEMERINTAHAN BIDANG KEARSIPAN						194.265.100,00							163.205.250,00	
1.	2.24.02	PROGRAM PENGELOLAAN ARSIP	Indeks Pemanfaatan Arsip	78.29 %			65.43 %	194.265.100,00						78.29 %	163.205.250,00	

NO	KODE	URUSAN / BIDANG URUSAN / PROGRAM / KEGIATAN / SUB KEGIATAN	INDIKATOR PROGRAM / KEGIATAN / SUB KEGIATAN	TARGET AKHIR PERIODE RENSTRA OPD	REALISASI CAPAIAN RENJA OPD TAHUN 2022	PRAKIRAAN CAPAIAN TARGET RENJA OPD TAHUN 2023	CAPAIAN KINERJA DAN KERANGKA PENDANAAN						KELOMPOK SASARAN	PRAKIRAAN MAJU RENCANA TAHUN 2025		PERANGKAT DAERAH PENANGGUNG JAWAB
							TARGET 2024	PAGU INDIKATIF (Rp)	LOKASI	SUMBER DANA	PRIORITAS			TARGET	PAGU INDIKATIF (Rp)	
											NASIONAL	DAERAH				
1	2	3	4	5	6	7	8	9	10	11	12	13	14	15	16	17
	2.24.02.2.01	Pengelolaan Arsip Dinamis Daerah Kabupaten/Kota	Persentase Peningkatan tata kelola kearsipan	-			44.89 %	88.498.300,00			Meningkatk an Sumber Daya Manusia Yang Berkualitas Dan Berdaya Saing	Meningkatk an kualitas tata kelola penyelengg araan pem erintahan daerah yang bersih, akuntabel dan berkualitas Peningkata n kualitas pelayanan publik dan efisiensi kerja birokrasi	Masyarakat	-	119.685.950,00	DINAS PERPUSTAKAAN DAN KEARSIPAN
	2.24.02.2.01.0001	Penciptaan dan Penggunaan Arsip Dinamis														
			Jumlah Naskah Dinas yang Diciptakan dan Digunakan				3 Berkas	22.108.800,00	Kota Solok, Semua Kecamatan, Semua Kel/Desa	DANA TRANSFER UMUM-DANA ALOKASI UMUM	Meningkatk an Sumber Daya Manusia Yang Berkualitas Dan Berdaya Saing	Meningkatk an kualitas tata kelola penyelengg araan pem erintahan daerah yang bersih, akuntabel dan berkualitas Peningkata n kualitas pelayanan publik dan efisiensi kerja birokrasi	Masyarakat		44.000.000,00	DINAS PERPUSTAKAAN DAN KEARSIPAN
	2.24.02.2.01.0002	Pemeliharaan dan Penyusutan Arsip Dinamis														
			Jumlah Naskah Dinas yang Dilakukan Pemeliharaan dan Penyusutan				197 Berkas	38.000.000,00	Kota Solok, Semua Kecamatan, Semua Kel/Desa	DANA TRANSFER UMUM-DANA ALOKASI UMUM	Meningkatk an Sumber Daya Manusia Yang Berkualitas Dan Berdaya Saing	Meningkatk an kualitas tata kelola penyelengg araan pem erintahan daerah yang bersih, akuntabel dan berkualitas Peningkata n kualitas pelayanan publik dan efisiensi kerja birokrasi	Masyarakat		46.195.100,00	DINAS PERPUSTAKAAN DAN KEARSIPAN
	2.24.02.2.01.0003	Pengawasan Arsip Dinamis Kewenangan Kabupaten/Kota														

NO	KODE	URUSAN / BIDANG URUSAN / PROGRAM / KEGIATAN / SUB KEGIATAN	INDIKATOR PROGRAM / KEGIATAN / SUB KEGIATAN	TARGET AKHIR PERIODE RENSTRA OPD	REALISASI CAPAIAN RENJA OPD TAHUN 2022	PRAKIRAAN CAPAIAN TARGET RENJA OPD TAHUN 2023	CAPAIAN KINERJA DAN KERANGKA PENDANAAN						KELOMPOK SASARAN	PRAKIRAAN MAJU RENCANA TAHUN 2025		PERANGKAT DAERAH PENANGGUNG JAWAB
							TARGET 2024	PAGU INDIKATIF (Rp)	LOKASI	SUMBER DANA	PRIORITAS			TARGET	PAGU INDIKATIF (Rp)	
											NASIONAL	DAERAH				
1	2	3	4	5	6	7	8	9	10	11	12	13	14	15	16	17
			<i>Jumlah Laporan Hasil Pengawasan Arsip Dinamis Kewenangan Kabupaten/Kota</i>				30 Laporan	28.389.500,00	Kota Solok, Semua Kecamatan, Semua Kel/Desa	DANA TRANSFER UMUM-DANA ALOKASI UMUM	Meningkatk an Sumber Daya Manusia Yang Berkualitas Dan Berdaya Saing	Meningkatk an kualitas tata kelola penyelengg araan pem erintahan daerah yang bersih, akuntabel dan berkualitas Peningkata n kualitas pelayanan publik dan efisiensi kerja birokrasi	Masyarakat		29.490.850,00	DINAS PERPUSTAKAAN DAN KEARSIPAN
	2.24.02.2.02	Pengelolaan Arsip Statis Daerah Kabupaten/Kota	<i>Persentase Tingkat kesesuaian kegiatan pencarian arsip statis</i>	-			100 %	64.766.800,00			Meningkatk an Sumber Daya Manusia Yang Berkualitas Dan Berdaya Saing	Meningkatk an kualitas tata kelola penyelengg araan pem erintahan daerah yang bersih, akuntabel dan berkualitas Peningkata n kualitas pelayanan publik dan efisiensi kerja birokrasi	Masyarakat dan ASN	-	30.000.000,00	DINAS PERPUSTAKAAN DAN KEARSIPAN
	2.24.02.2.02.0002	Akuisisi, Pengolahan, Preservasi, dan Akses Arsip Statis														
			<i>Jumlah Arsip Statis yang Dilakukan Akuisisi, Pengolahan, Preservasi dan Akses Arsip Statis</i>				74 Arsip	64.766.800,00	Kota Solok, Semua Kecamatan, Semua Kel/Desa	DANA TRANSFER UMUM-DANA ALOKASI UMUM	Meningkatk an Sumber Daya Manusia Yang Berkualitas Dan Berdaya Saing	Meningkatk an kualitas tata kelola penyelengg araan pem erintahan daerah yang bersih, akuntabel dan berkualitas Peningkata n kualitas pelayanan publik dan efisiensi kerja birokrasi	Masyarakat dan ASN		30.000.000,00	DINAS PERPUSTAKAAN DAN KEARSIPAN

NO	KODE	URUSAN / BIDANG URUSAN / PROGRAM / KEGIATAN / SUB KEGIATAN	INDIKATOR PROGRAM / KEGIATAN / SUB KEGIATAN	TARGET AKHIR PERIODE RENSTRA OPD	REALISASI CAPAIAN RENJA OPD TAHUN 2022	PRAKIRAAN CAPAIAN TARGET RENJA OPD TAHUN 2023	CAPAIAN KINERJA DAN KERANGKA PENDANAAN						KELOMPOK SASARAN	PRAKIRAAN MAJU RENCANA TAHUN 2025		PERANGKAT DAERAH PENANGGUNG JAWAB
							TARGET 2024	PAGU INDIKATIF (Rp)	LOKASI	SUMBER DANA	PRIORITAS			TARGET	PAGU INDIKATIF (Rp)	
											NASIONAL	DAERAH				
1	2	3	4	5	6	7	8	9	10	11	12	13	14	15	16	17
	2.24.02.2.03	Pengelolaan Simpul Jaringan Informasi Kearsipan Nasional Tingkat Kabupaten/Kota	Persentase Kepatuhan terhadap kebijakan pemanfaatan arsip	-			71.42 %	41.000.000,00			Meningkatk an Sumber Daya Manusia Yang Berkualitas Dan Berdaya Saing	Meningkatk an kualitas tata kelola penyelengg araan pem erintahan daerah yang bersih, akuntabel dan berkualitas Peningkata n kualitas pelayanan publik dan efisiensi kerja birokrasi	Arsiparis dan Pengelola Arsip	-	13.519.300,00	DINAS PERPUSTAKAAN DAN KEARSIPAN
	2.24.02.2.03.0001	Penyediaan Informasi, Akses dan Layanan Kearsipan Tingkat Daerah Kabupaten/Kota Melalui JIKN														
			Jumlah Layanan Penyediaan Informasi, Akses dan Layanan Kearsipan Tingkat Daerah Kabupaten/Kota Melalui JIKN				39 Pengguna	41.000.000,00	Kota Solok, Semua Kecamatan, Semua Kel/Desa	DANA TRANSFER UMUM-DANA ALOKASI UMUM	Meningkatk an Sumber Daya Manusia Yang Berkualitas Dan Berdaya Saing	Meningkatk an kualitas tata kelola penyelengg araan pem erintahan daerah yang bersih, akuntabel dan berkualitas Peningkata n kualitas pelayanan publik dan efisiensi kerja birokrasi	Arsiparis dan Pengelola Arsip		13.519.300,00	DINAS PERPUSTAKAAN DAN KEARSIPAN
		DINAS PERTANIAN						10.849.504.116,00							14.500.000.000,00	
	3	URUSAN PEMERINTAHAN PILIHAN						10.849.504.116,00							14.500.000.000,00	
	3.25	URUSAN PEMERINTAHAN BIDANG KELAUTAN DAN PERIKANAN						232.405.000,00							628.000.000,00	
1.	3.25.04	PROGRAM PENGELOLAAN PERIKANAN BUDIDAYA	Jumlah Produksi Perikanan Jumlah Benih Berkualitas Yang Digunakan	161 Ton 620000 Ekor			158 Ton 590000 Ekor	220.475.000,00						161 Ton 620000 Ekor	378.000.000,00	

NO	KODE	URUSAN / BIDANG URUSAN / PROGRAM / KEGIATAN / SUB KEGIATAN	INDIKATOR PROGRAM / KEGIATAN / SUB KEGIATAN	TARGET AKHIR PERIODE RENSTRA OPD	REALISASI CAPAIAN RENJA OPD TAHUN 2022	PRAKIRAAN CAPAIAN TARGET RENJA OPD TAHUN 2023	CAPAIAN KINERJA DAN KERANGKA PENDANAAN						KELOMPOK SASARAN	PRAKIRAAN MAJU RENCANA TAHUN 2025		PERANGKAT DAERAH PENANGGUNG JAWAB
							TARGET 2024	PAGU INDIKATIF (Rp)	LOKASI	SUMBER DANA	PRIORITAS			TARGET	PAGU INDIKATIF (Rp)	
											NASIONAL	DAERAH				
1	2	3	4	5	6	7	8	9	10	11	12	13	14	15	16	17
	3.25.04.2.02	Pemberdayaan Pembudi Daya Ikan Kecil	Jumlah Pelaku Perikanan Yang Menerapkan CBIB	-			4 Kelompok	54.250.000,00			Memperkua t Ketahanan Ekonomi Untuk Pertu mbuhan Yang Berkualitas dan Berkeadilan	Meningkatk an nilai tambah dan produktifita s Pertanian, perkebunan , peternakan dan perikanan Peningkata n daya saing produk usaha mikro	UPTD BBI, Pokdakan, UPR	-	158.000.000,00	DINAS PERTANIAN
	3.25.04.2.02.0004	Pemberian Pendampingan, Kemudahanan Akses Ilmu Pengetahuan, Teknologi dan Informasi, serta Penyelenggaraan Pendidikan dan Pelatihan														
			Jumlah Kelompok Usaha yang Diperoleh Pendampingan, Kemudahanan Akses Ilmu Pengetahuan, Teknologi dan Informasi, Serta Penyelenggaraan Pendidikan dan Pelatihan				4 Kelompok	54.250.000,00	Kota Solok, Semua Kecamatan, Semua Kel/Desa	DAU YANG DITENTUKAN P ENGGUNAANN YA BIDANG PENDIDIKAN	Memperkua t Ketahanan Ekonomi Untuk Pertu mbuhan Yang Berkualitas dan Berkeadilan	Meningkatk an nilai tambah dan produktifita s Pertanian, perkebunan , peternakan dan perikanan Peningkata n daya saing produk usaha mikro	UPTD BBI, Pokdakan, UPR		158.000.000,00	DINAS PERTANIAN
	3.25.04.2.04	Pengelolaan Pembudidayaan Ikan	Jumlah akses informasi dan teknologi budidaya perikanan Jumlah Kelompok Pembudidaya Ikan Kecil yang dibina	-			9 orang 4 Kelompok	166.225.000,00			Memperkua t Ketahanan Ekonomi Untuk Pertu mbuhan Yang Berkualitas dan Berkeadilan	Meningkatk an nilai tambah dan produktifita s Pertanian, perkebunan , peternakan dan perikanan Peningkata n daya saing produk usaha mikro	Pokdakan	-	220.000.000,00	DINAS PERTANIAN
	3.25.04.2.04.0002	Penyediaan Prasarana Pembudidayaan Ikan dalam 1 (Satu) Daerah Kabupaten/Kota														

NO	KODE	URUSAN / BIDANG URUSAN / PROGRAM / KEGIATAN / SUB KEGIATAN	INDIKATOR PROGRAM / KEGIATAN / SUB KEGIATAN	TARGET AKHIR PERIODE RENSTRA OPD	REALISASI CAPAIAN RENJA OPD TAHUN 2022	PRAKIRAAN CAPAIAN TARGET RENJA OPD TAHUN 2023	CAPAIAN KINERJA DAN KERANGKA PENDANAAN						KELOMPOK SASARAN	PRAKIRAAN MAJU RENCANA TAHUN 2025		PERANGKAT DAERAH PENANGGUNG JAWAB
							TARGET 2024	PAGU INDIKATIF (Rp)	LOKASI	SUMBER DANA	PRIORITAS			TARGET	PAGU INDIKATIF (Rp)	
											NASIONAL	DAERAH				
1	2	3	4	5	6	7	8	9	10	11	12	13	14	15	16	17
			Jumlah Prasarana Pembudidayaan Ikan dalam 1 (Satu) Daerah Kabupaten/Kota				1 Unit	154.000.000,00	Kota Solok, Semua Kecamatan, Semua Kel/Desa	DANA TRANSFER UMUM-DANA ALOKASI UMUM	Memperkuat Ketahanan Ekonomi Untuk Pertumbuhan Yang Berkualitas dan Berkeadilan	Meningkatkan nilai tambah dan produktifitas Pertanian, perkebunan , peternakan dan perikanan Peningkatan daya saing produk usaha mikro	Pokdakan		150.000.000,00	DINAS PERTANIAN
	3.25.04.2.04.0003	Penjaminan Ketersediaan Sarana Pembudidayaan Ikan dalam 1 (Satu) Daerah Kabupaten/Kota														
			Jumlah Sarana Pembudidayaan Ikan dalam 1 (Satu) Daerah Kabupaten/Kota				1 Unit	12.225.000,00	Kota Solok, Semua Kecamatan, Semua Kel/Desa	DANA TRANSFER UMUM-DANA ALOKASI UMUM	Memperkuat Ketahanan Ekonomi Untuk Pertumbuhan Yang Berkualitas dan Berkeadilan	Meningkatkan nilai tambah dan produktifitas Pertanian, perkebunan , peternakan dan perikanan Peningkatan daya saing produk usaha mikro	Pokdakan		70.000.000,00	DINAS PERTANIAN
2.	3.25.05	PROGRAM PENGAWASAN SUMBER DAYA KELAUTAN DAN PERIKANAN	Luas Perairan Umum yang diawasi	3.2 Ha			3 Ha	0,00						3.2 Ha	25.000.000,00	
	3.25.05.2.01	Pengawasan Sumber Daya Perikanan di Wilayah Sungai, Danau, Waduk, Rawa, dan Genangan Air Lainnya yang Dapat Diusahakan Dalam Kabupaten/Kota	Jumlah Pokmaswas yang difasilitasi	-			2 Kelompok	0,00			Memperkuat Ketahanan Ekonomi Untuk Pertumbuhan Yang Berkualitas dan Berkeadilan	Meningkatkan nilai tambah dan produktifitas Pertanian, perkebunan , peternakan dan perikanan Peningkatan daya saing produk usaha mikro	Pokmaswas	-	25.000.000,00	DINAS PERTANIAN
	3.25.05.2.01.0002	Pengawasan Usaha Perikanan Bidang Pembudidayaan Ikan di Wilayah Sungai, Danau, Waduk, Rawa, dan Genangan Air Lainnya yang Dapat Diusahakan dalam Kabupaten/Kota														

NO	KODE	URUSAN / BIDANG URUSAN / PROGRAM / KEGIATAN / SUB KEGIATAN	INDIKATOR PROGRAM / KEGIATAN / SUB KEGIATAN	TARGET AKHIR PERIODE RENSTRA OPD	REALISASI CAPAIAN RENJA OPD TAHUN 2022	PRAKIRAAN CAPAIAN TARGET RENJA OPD TAHUN 2023	CAPAIAN KINERJA DAN KERANGKA PENDANAAN						KELOMPOK SASARAN	PRAKIRAAN MAJU RENCANA TAHUN 2025		PERANGKAT DAERAH PENANGGUNG JAWAB
							TARGET 2024	PAGU INDIKATIF (Rp)	LOKASI	SUMBER DANA	PRIORITAS			TARGET	PAGU INDIKATIF (Rp)	
											NASIONAL	DAERAH				
1	2	3	4	5	6	7	8	9	10	11	12	13	14	15	16	17
			Jumlah Dokumen Hasil Pengawasan Usaha Perikanan Bidang Pembudidayaan Ikan di Wilayah Sungai, Danau, Waduk, Rawa, dan Genangan Air Lainnya yang Dapat Diusahakan dalam Kabupaten/Kota				1 Dokumen	0,00	Kota Solok, Semua Kecamatan, Semua Kel/Desa	DANA TRANSFER UMUM-DANA ALOKASI UMUM	Memperkuat Ketahanan Ekonomi Untuk Pertumbuhan Yang Berkualitas dan Berkeadilan	Meningkatkan nilai tambah dan produktifitas Pertanian, perkebunan, peternakan dan perikanan Peningkatan daya saing produk usaha mikro	Pokmaswas		25.000.000,00	DINAS PERTANIAN
3.	3.25.06	PROGRAM PENGOLAHAN DAN PEMASARAN HASIL PERIKANAN	Tingkat Konsumsi Ikan Persentase Pelaku Agribisnis Perikanan Yang Dibina	100 % 42.16 Kg/Kap/Th			39.5 Kg/Kap/Th 100 %	11.930.000,00						100 % 42.16 Kg/Kap/Th	225.000.000,00	
	3.25.06.2.03	Penyediaan dan Penyaluran Bahan Baku Industri Pengolahan Ikan dalam 1 (Satu) Daerah Kabupaten/ Kota	Jumlah Pelaku Usaha Pengolahan Ikan Yang Dibina	-			2 Kelompok	11.930.000,00			Memperkuat Ketahanan Ekonomi Untuk Pertumbuhan Yang Berkualitas dan Berkeadilan	Meningkatkan nilai tambah dan produktifitas Pertanian, perkebunan, peternakan dan perikanan Peningkatan daya saing produk usaha mikro	Pelaku Usaha Perikanan, Forikan	-	225.000.000,00	DINAS PERTANIAN
	3.25.06.2.03.0001	Peningkatan Ketersediaan Ikan untuk Konsumsi dan Usaha Pengolahan dalam 1 (Satu) Daerah Kabupaten/Kota														
			Jumlah Peningkatan Ketersediaan Ikan untuk Konsumsi dan Usaha Pengolahan Dalam 1 (Satu) Daerah Kabupaten/Kota				158 Ton	11.930.000,00	Kota Solok, Semua Kecamatan, Semua Kel/Desa	DANA TRANSFER UMUM-DANA ALOKASI UMUM	Memperkuat Ketahanan Ekonomi Untuk Pertumbuhan Yang Berkualitas dan Berkeadilan	Meningkatkan nilai tambah dan produktifitas Pertanian, perkebunan, peternakan dan perikanan Peningkatan daya saing produk usaha mikro	Pelaku Usaha Perikanan, Forikan		115.000.000,00	DINAS PERTANIAN
	3.25.06.2.03.0002	Pemberian Fasilitas bagi Pelaku Usaha Perikanan Skala Mikro dan Kecil dalam 1 (Satu) Daerah Kabupaten/Kota														

NO	KODE	URUSAN / BIDANG URUSAN / PROGRAM / KEGIATAN / SUB KEGIATAN	INDIKATOR PROGRAM / KEGIATAN / SUB KEGIATAN	TARGET AKHIR PERIODE RENSTRA OPD	REALISASI CAPAIAN RENJA OPD TAHUN 2022	PRAKIRAAN CAPAIAN TARGET RENJA OPD TAHUN 2023	CAPAIAN KINERJA DAN KERANGKA PENDANAAN						KELOMPOK SASARAN	PRAKIRAAN MAJU RENCANA TAHUN 2025		PERANGKAT DAERAH PENANGGUNG JAWAB
							TARGET 2024	PAGU INDIKATIF (Rp)	LOKASI	SUMBER DANA	PRIORITAS			TARGET	PAGU INDIKATIF (Rp)	
											NASIONAL	DAERAH				
1	2	3	4	5	6	7	8	9	10	11	12	13	14	15	16	17
			Jumlah Pelaku Usaha Perikanan Skala Mikro dan Kecil dalam 1 (Satu) Daerah Kabupaten/Kota yang Terfasilitasi				4 Pelaku Usaha	0,00	Kota Solok, Semua Kecamatan, Semua Kel/Desa	DANA TRANSFER UMUM-DANA ALOKASI UMUM	Memperkuat Ketahanan Ekonomi Untuk Pertumbuhan Yang Berkualitas dan Berkeadilan	Meningkatkan nilai tambah dan produktifitas Pertanian, perkebunan, peternakan dan perikanan Peningkatan daya saing produk usaha mikro	Pelaku Usaha Perikanan, Forikan		110.000.000,00	DINAS PERTANIAN
	3.27	URUSAN PEMERINTAHAN BIDANG PERTANIAN						10.617.099.116,00							13.872.000.000,00	
1.	3.27.01	PROGRAM PENUNJANG URUSAN PEMERINTAHAN DAERAH KABUPATEN/KOTA	Persentase cakupan pemenuhan kebutuhan pelayanan kantor	100 %			100 %	9.462.529.116,00						100 %	10.852.000.000,00	
	3.27.01.2.01	Perencanaan, Penganggaran, dan Evaluasi Kinerja Perangkat Daerah	Tersedianya Dokumen Perencanaan OPD	-			100 %	2.250.000,00			Memperkuat Ketahanan Ekonomi Untuk Pertumbuhan Yang Berkualitas dan Berkeadilan	Meningkatkan nilai tambah dan produktifitas Pertanian, perkebunan, peternakan dan perikanan Peningkatan daya saing produk usaha mikro	Dinas Pertanian	-	49.000.000,00	DINAS PERTANIAN
	3.27.01.2.01.0001	Penyusunan Dokumen Perencanaan Perangkat Daerah														
			Jumlah Dokumen Perencanaan Perangkat Daerah				2 Dokumen	2.000.000,00	Kota Solok, Semua Kecamatan, Semua Kel/Desa	DANA TRANSFER UMUM-DANA ALOKASI UMUM	Memperkuat Ketahanan Ekonomi Untuk Pertumbuhan Yang Berkualitas dan Berkeadilan	Meningkatkan nilai tambah dan produktifitas Pertanian, perkebunan, peternakan dan perikanan Peningkatan daya saing produk usaha mikro	Dinas Pertanian		25.000.000,00	DINAS PERTANIAN
	3.27.01.2.01.0006	Koordinasi dan Penyusunan Laporan Capaian Kinerja dan Ikhtisar Realisasi Kinerja SKPD														

NO	KODE	URUSAN / BIDANG URUSAN / PROGRAM / KEGIATAN / SUB KEGIATAN	INDIKATOR PROGRAM / KEGIATAN / SUB KEGIATAN	TARGET AKHIR PERIODE RENSTRA OPD	REALISASI CAPAIAN RENJA OPD TAHUN 2022	PRAKIRAAN CAPAIAN TARGET RENJA OPD TAHUN 2023	CAPAIAN KINERJA DAN KERANGKA PENDANAAN						KELOMPOK SASARAN	PRAKIRAAN MAJU RENCANA TAHUN 2025		PERANGKAT DAERAH PENANGGUNG JAWAB
							TARGET 2024	PAGU INDIKATIF (Rp)	LOKASI	SUMBER DANA	PRIORITAS			TARGET	PAGU INDIKATIF (Rp)	
											NASIONAL	DAERAH				
1	2	3	4	5	6	7	8	9	10	11	12	13	14	15	16	17
			Jumlah Laporan Capaian Kinerja dan Ikhtisar Realisasi Kinerja SKPD dan Laporan Hasil Koordinasi Penyusunan Laporan Capaian Kinerja dan Ikhtisar Realisasi Kinerja SKPD				4 Laporan	0,00	Kota Solok, Semua Kecamatan, Semua Kel/Desa	DANA TRANSFER UMUM-DANA ALOKASI UMUM	Memperkuat Ketahanan Ekonomi Untuk Pertumbuhan Yang Berkualitas dan Berkeadilan	Meningkatkan nilai tambah dan produktifitas Pertanian, perkebunan, peternakan dan perikanan Peningkatan daya saing produk usaha mikro	Dinas Pertanian		4.000.000,00	DINAS PERTANIAN
	3.27.01.2.01.0007	Evaluasi Kinerja Perangkat Daerah														
			Jumlah Laporan Evaluasi Kinerja Perangkat Daerah				16 Laporan	250.000,00	Kota Solok, Semua Kecamatan, Semua Kel/Desa	DANA TRANSFER UMUM-DANA ALOKASI UMUM	Memperkuat Ketahanan Ekonomi Untuk Pertumbuhan Yang Berkualitas dan Berkeadilan	Meningkatkan nilai tambah dan produktifitas Pertanian, perkebunan, peternakan dan perikanan Peningkatan daya saing produk usaha mikro	Dinas Pertanian		20.000.000,00	DINAS PERTANIAN
	3.27.01.2.02	Administrasi Keuangan Perangkat Daerah	Tersedianya Administrasi Keuangan OPD	-			100 %	7.415.174.116,00			Memperkuat Ketahanan Ekonomi Untuk Pertumbuhan Yang Berkualitas dan Berkeadilan	Meningkatkan nilai tambah dan produktifitas Pertanian, perkebunan, peternakan dan perikanan Peningkatan daya saing produk usaha mikro	Dinas Pertanian	-	7.545.000.000,00	DINAS PERTANIAN
	3.27.01.2.02.0001	Penyediaan Gaji dan Tunjangan ASN														

NO	KODE	URUSAN / BIDANG URUSAN / PROGRAM / KEGIATAN / SUB KEGIATAN	INDIKATOR PROGRAM / KEGIATAN / SUB KEGIATAN	TARGET AKHIR PERIODE RENSTRA OPD	REALISASI CAPAIAN RENJA OPD TAHUN 2022	PRAKIRAAN CAPAIAN TARGET RENJA OPD TAHUN 2023	CAPAIAN KINERJA DAN KERANGKA PENDANAAN						KELOMPOK SASARAN	PRAKIRAAN MAJU RENCANA TAHUN 2025		PERANGKAT DAERAH PENANGGUNG JAWAB
							TARGET 2024	PAGU INDIKATIF (Rp)	LOKASI	SUMBER DANA	PRIORITAS			TARGET	PAGU INDIKATIF (Rp)	
											NASIONAL	DAERAH				
1	2	3	4	5	6	7	8	9	10	11	12	13	14	15	16	17
			Jumlah Orang yang Menerima Gaji dan Tunjangan ASN				49 Orang/bulan	7.376.654.116,00	Kota Solok, Semua Kecamatan, Semua Kel/Desa	DANA TRANSFER UMUM-DANA ALOKASI UMUM	Memperkuat Ketahanan Ekonomi Untuk Pertumbuhan Yang Berkualitas dan Berkeadilan	Meningkatkan nilai tambah dan produktifitas Pertanian, perkebunan, peternakan dan perikanan Peningkatan daya saing produk usaha mikro	Dinas Pertanian		7.500.000.000,00	DINAS PERTANIAN
	3.27.01.2.02.0002	Penyediaan Administrasi Pelaksanaan Tugas ASN														
			Jumlah Dokumen Hasil Penyediaan Administrasi Pelaksanaan Tugas ASN				1 Dokumen	38.520.000,00	Kota Solok, Semua Kecamatan, Semua Kel/Desa	DANA TRANSFER UMUM-DANA ALOKASI UMUM	Memperkuat Ketahanan Ekonomi Untuk Pertumbuhan Yang Berkualitas dan Berkeadilan	Meningkatkan nilai tambah dan produktifitas Pertanian, perkebunan, peternakan dan perikanan Peningkatan daya saing produk usaha mikro	Dinas Pertanian		45.000.000,00	DINAS PERTANIAN
	3.27.01.2.03	Administrasi Barang Milik Daerah pada Perangkat Daerah	Tersedianya administrasi barang OPD	-			100 %	18.000.000,00			Memperkuat Ketahanan Ekonomi Untuk Pertumbuhan Yang Berkualitas dan Berkeadilan	Meningkatkan nilai tambah dan produktifitas Pertanian, perkebunan, peternakan dan perikanan Peningkatan daya saing produk usaha mikro	Dinas Pertanian	-	20.000.000,00	DINAS PERTANIAN
	3.27.01.2.03.0004	Pembinaan, Pengawasan, dan Pengendalian Barang Milik Daerah pada SKPD														

NO	KODE	URUSAN / BIDANG URUSAN / PROGRAM / KEGIATAN / SUB KEGIATAN	INDIKATOR PROGRAM / KEGIATAN / SUB KEGIATAN	TARGET AKHIR PERIODE RENSTRA OPD	REALISASI CAPAIAN RENJA OPD TAHUN 2022	PRAKIRAAN CAPAIAN TARGET RENJA OPD TAHUN 2023	CAPAIAN KINERJA DAN KERANGKA PENDANAAN						KELOMPOK SASARAN	PRAKIRAAN MAJU RENCANA TAHUN 2025		PERANGKAT DAERAH PENANGGUNG JAWAB
							TARGET 2024	PAGU INDIKATIF (Rp)	LOKASI	SUMBER DANA	PRIORITAS			TARGET	PAGU INDIKATIF (Rp)	
											NASIONAL	DAERAH				
1	2	3	4	5	6	7	8	9	10	11	12	13	14	15	16	17
			Jumlah Laporan Hasil Pembinaan, Pengawasan, dan Pengendalian Barang Milik Daerah pada SKPD				12 Laporan	18.000.000,00	Kota Solok, Semua Kecamatan, Semua Kel/Desa	DANA TRANSFER UMUM-DANA ALOKASI UMUM	Memperkuat Ketahanan Ekonomi Untuk Pertumbuhan Yang Berkualitas dan Berkeadilan	Meningkatkan nilai tambah dan produktifitas Pertanian, perkebunan , peternakan dan perikanan Peningkatan daya saing produk usaha mikro	Dinas Pertanian		20.000.000,00	DINAS PERTANIAN
	3.27.01.2.05	Administrasi Kepegawaian Perangkat Daerah	Terlaksananya Kapasitas ASN	-			100 %	0,00			Memperkuat Ketahanan Ekonomi Untuk Pertumbuhan Yang Berkualitas dan Berkeadilan	Peningkatan daya saing produk usaha mikro	Dinas Pertanian	-	75.000.000,00	DINAS PERTANIAN
	3.27.01.2.05.0009	Pendidikan dan Pelatihan Pegawai Berdasarkan Tugas dan Fungsi														
			Jumlah Pegawai Berdasarkan Tugas dan Fungsi yang Mengikuti Pendidikan dan Pelatihan				5 Orang	0,00	Kota Solok, Semua Kecamatan, Semua Kel/Desa	DANA TRANSFER UMUM-DANA ALOKASI UMUM	Memperkuat Ketahanan Ekonomi Untuk Pertumbuhan Yang Berkualitas dan Berkeadilan	Peningkatan daya saing produk usaha mikro	Dinas Pertanian		75.000.000,00	DINAS PERTANIAN
	3.27.01.2.06	Administrasi Umum Perangkat Daerah	Terlaksananya Operasional Dinas	-			100 %	217.771.326,00			-	Meningkatkan nilai tambah dan produktifitas Pertanian, perkebunan , peternakan dan perikanan Peningkatan daya saing produk usaha mikro	Dinas Pertanian	-	540.000.000,00	DINAS PERTANIAN
	3.27.01.2.06.0001	Penyediaan Komponen Instalasi Listrik/Penerangan Bangunan Kantor														

NO	KODE	URUSAN / BIDANG URUSAN / PROGRAM / KEGIATAN / SUB KEGIATAN	INDIKATOR PROGRAM / KEGIATAN / SUB KEGIATAN	TARGET AKHIR PERIODE RENSTRA OPD	REALISASI CAPAIAN RENJA OPD TAHUN 2022	PRAKIRAAN CAPAIAN TARGET RENJA OPD TAHUN 2023	CAPAIAN KINERJA DAN KERANGKA PENDANAAN						KELOMPOK SASARAN	PRAKIRAAN MAJU RENCANA TAHUN 2025		PERANGKAT DAERAH PENANGGUNG JAWAB
							TARGET 2024	PAGU INDIKATIF (Rp)	LOKASI	SUMBER DANA	PRIORITAS			TARGET	PAGU INDIKATIF (Rp)	
											NASIONAL	DAERAH				
1	2	3	4	5	6	7	8	9	10	11	12	13	14	15	16	17
			Jumlah Paket Komponen Instalasi Listrik/Penerangan Bangunan Kantor yang Disediakan				1 Paket	7.771.526,00	Kota Solok, Semua Kecamatan, Semua Kel/Desa	DANA TRANSFER UMUM-DANA ALOKASI UMUM	-	Meningkatkan nilai tambah dan produktifitas Pertanian, perkebunan, peternakan dan perikanan Peningkatan daya saing produk usaha mikro	Dinas Pertanian		75.000.000,00	DINAS PERTANIAN
	3.27.01.2.06.0003	Penyediaan Peralatan Rumah Tangga														
			Jumlah Paket Peralatan Rumah Tangga yang Disediakan				1 Paket	0,00	Kota Solok, Semua Kecamatan, Semua Kel/Desa	DANA TRANSFER UMUM-DANA ALOKASI UMUM	Memperkuat Ketahanan Ekonomi Untuk Pertumbuhan Yang Berkualitas dan Berkeadilan	Meningkatkan nilai tambah dan produktifitas Pertanian, perkebunan, peternakan dan perikanan Peningkatan daya saing produk usaha mikro	Dinas Pertanian		125.000.000,00	DINAS PERTANIAN
	3.27.01.2.06.0004	Penyediaan Bahan Logistik Kantor														
			Jumlah Paket Bahan Logistik Kantor yang Disediakan				2 Paket	60.000.000,00	Kota Solok, Semua Kecamatan, Semua Kel/Desa	DANA TRANSFER UMUM-DANA ALOKASI UMUM	Memperkuat Ketahanan Ekonomi Untuk Pertumbuhan Yang Berkualitas dan Berkeadilan	Meningkatkan nilai tambah dan produktifitas Pertanian, perkebunan, peternakan dan perikanan Peningkatan daya saing produk usaha mikro	Dinas Pertanian		135.000.000,00	DINAS PERTANIAN
	3.27.01.2.06.0005	Penyediaan Barang Cetak dan Penggandaan														

NO	KODE	URUSAN / BIDANG URUSAN / PROGRAM / KEGIATAN / SUB KEGIATAN	INDIKATOR PROGRAM / KEGIATAN / SUB KEGIATAN	TARGET AKHIR PERIODE RENSTRA OPD	REALISASI CAPAIAN RENJA OPD TAHUN 2022	PRAKIRAAN CAPAIAN TARGET RENJA OPD TAHUN 2023	CAPAIAN KINERJA DAN KERANGKA PENDANAAN						KELOMPOK SASARAN	PRAKIRAAN MAJU RENCANA TAHUN 2025		PERANGKAT DAERAH PENANGGUNG JAWAB
							TARGET 2024	PAGU INDIKATIF (Rp)	LOKASI	SUMBER DANA	PRIORITAS			TARGET	PAGU INDIKATIF (Rp)	
											NASIONAL	DAERAH				
1	2	3	4	5	6	7	8	9	10	11	12	13	14	15	16	17
			Jumlah Paket Barang Cetakan dan Penggandaan yang Disediakan				2 Paket	24.999.800,00	Kota Solok, Semua Kecamatan, Semua Kel/Desa	DANA TRANSFER UMUM-DANA ALOKASI UMUM	Memperkuat Ketahanan Ekonomi Untuk Pertumbuhan Yang Berkualitas dan Berkeadilan	Meningkatkan nilai tambah dan produktifitas Pertanian, perkebunan, peternakan dan perikanan Peningkatan daya saing produk usaha mikro	Dinas Pertanian		30.000.000,00	DINAS PERTANIAN
	3.27.01.2.06.0009	Penyelenggaraan Rapat Koordinasi dan Konsultasi SKPD														
			Jumlah Laporan Penyelenggaraan Rapat Koordinasi dan Konsultasi SKPD				12 Laporan	125.000.000,00	Kota Solok, Semua Kecamatan, Semua Kel/Desa	DANA TRANSFER UMUM-DANA ALOKASI UMUM	Memperkuat Ketahanan Ekonomi Untuk Pertumbuhan Yang Berkualitas dan Berkeadilan	Meningkatkan nilai tambah dan produktifitas Pertanian, perkebunan, peternakan dan perikanan Peningkatan daya saing produk usaha mikro	Dinas Pertanian		175.000.000,00	DINAS PERTANIAN
	3.27.01.2.07	Pengadaan Barang Milik Daerah Penunjang Urusan Pemerintah Daerah	Terlaksananya Pemeliharaan Gedung Kantor	-			100 %	103.000.000,00			Memperkuat Ketahanan Ekonomi Untuk Pertumbuhan Yang Berkualitas dan Berkeadilan	Meningkatkan nilai tambah dan produktifitas Pertanian, perkebunan, peternakan dan perikanan Peningkatan daya saing produk usaha mikro	Dinas Pertanian	-	540.000.000,00	DINAS PERTANIAN
	3.27.01.2.07.0005	Pengadaan Mebel														

NO	KODE	URUSAN / BIDANG URUSAN / PROGRAM / KEGIATAN / SUB KEGIATAN	INDIKATOR PROGRAM / KEGIATAN / SUB KEGIATAN	TARGET AKHIR PERIODE RENSTRA OPD	REALISASI CAPAIAN RENJA OPD TAHUN 2022	PRAKIRAAN CAPAIAN TARGET RENJA OPD TAHUN 2023	CAPAIAN KINERJA DAN KERANGKA PENDANAAN						KELOMPOK SASARAN	PRAKIRAAN MAJU RENCANA TAHUN 2025		PERANGKAT DAERAH PENANGGUNG JAWAB
							TARGET 2024	PAGU INDIKATIF (Rp)	LOKASI	SUMBER DANA	PRIORITAS			TARGET	PAGU INDIKATIF (Rp)	
											NASIONAL	DAERAH				
1	2	3	4	5	6	7	8	9	10	11	12	13	14	15	16	17
			Jumlah Paket Mebel yang Disediakan				30 Unit	0,00	Kota Solok, Semua Kecamatan, Semua Kel/Desa	DANA TRANSFER UMUM-DANA ALOKASI UMUM	Memperkuat Ketahanan Ekonomi Untuk Pertumbuhan Yang Berkualitas dan Berkeadilan	Meningkatkan nilai tambah dan produktifitas Pertanian, perkebunan, peternakan dan perikanan Peningkatan daya saing produk usaha mikro	Dinas Pertanian		75.000.000,00	DINAS PERTANIAN
	3.27.01.2.07.0006	Pengadaan Peralatan dan Mesin Lainnya														
			Jumlah Unit Peralatan dan Mesin Lainnya yang Disediakan				8 Unit	0,00	Kota Solok, Semua Kecamatan, Semua Kel/Desa	DANA TRANSFER UMUM-DANA ALOKASI UMUM	Memperkuat Ketahanan Ekonomi Untuk Pertumbuhan Yang Berkualitas dan Berkeadilan	Meningkatkan nilai tambah dan produktifitas Pertanian, perkebunan, peternakan dan perikanan Peningkatan daya saing produk usaha mikro	Dinas Pertanian		265.000.000,00	DINAS PERTANIAN
	3.27.01.2.07.0010	Pengadaan Sarana dan Prasarana Gedung Kantor atau Bangunan Lainnya														
			Jumlah Unit Sarana dan Prasarana Gedung Kantor atau Bangunan Lainnya yang Disediakan				1 Unit	103.000.000,00	Kota Solok, Semua Kecamatan, Semua Kel/Desa	DANA TRANSFER UMUM-DANA ALOKASI UMUM	Memperkuat Ketahanan Ekonomi Untuk Pertumbuhan Yang Berkualitas dan Berkeadilan	Meningkatkan nilai tambah dan produktifitas Pertanian, perkebunan, peternakan dan perikanan Peningkatan daya saing produk usaha mikro	Dinas Pertanian		200.000.000,00	DINAS PERTANIAN

NO	KODE	URUSAN / BIDANG URUSAN / PROGRAM / KEGIATAN / SUB KEGIATAN	INDIKATOR PROGRAM / KEGIATAN / SUB KEGIATAN	TARGET AKHIR PERIODE RENSTRA OPD	REALISASI CAPAIAN RENJA OPD TAHUN 2022	PRAKIRAAN CAPAIAN TARGET RENJA OPD TAHUN 2023	CAPAIAN KINERJA DAN KERANGKA PENDANAAN						KELOMPOK SASARAN	PRAKIRAAN MAJU RENCANA TAHUN 2025		PERANGKAT DAERAH PENANGGUNG JAWAB
							TARGET 2024	PAGU INDIKATIF (Rp)	LOKASI	SUMBER DANA	PRIORITAS			TARGET	PAGU INDIKATIF (Rp)	
											NASIONAL	DAERAH				
1	2	3	4	5	6	7	8	9	10	11	12	13	14	15	16	17
	3.27.01.2.08	Penyediaan Jasa Penunjang Urusan Pemerintahan Daerah	Tersedianya Operasional Dinas	-			100 %	1.310.483.674,00			Memperkuat Ketahanan Ekonomi Untuk Pertumbuhan Yang Berkualitas dan Berkeadilan	Meningkatkan nilai tambah dan produktifitas Pertanian, perkebunan , peternakan dan perikanan Peningkatan daya saing produk usaha mikro	Dinas Pertanian	-	1.518.000.000,00	DINAS PERTANIAN
	3.27.01.2.08.0001	Penyediaan Jasa Surat Menyurat														
			Jumlah Laporan Penyediaan Jasa Surat Menyurat				12 Laporan	1.000.000,00	Kota Solok, Semua Kecamatan, Semua Kel/Desa	DANA TRANSFER UMUM-DANA ALOKASI UMUM	Memperkuat Ketahanan Ekonomi Untuk Pertumbuhan Yang Berkualitas dan Berkeadilan	Meningkatkan nilai tambah dan produktifitas Pertanian, perkebunan , peternakan dan perikanan Peningkatan daya saing produk usaha mikro	Dinas Pertanian		3.000.000,00	DINAS PERTANIAN
	3.27.01.2.08.0002	Penyediaan Jasa Komunikasi, Sumber Daya Air dan Listrik														
			Jumlah Laporan Penyediaan Jasa Komunikasi, Sumber Daya Air dan Listrik yang Disediakan				12 Laporan	263.693.674,00	Kota Solok, Semua Kecamatan, Semua Kel/Desa	DANA TRANSFER UMUM-DANA ALOKASI UMUM	-	Meningkatkan nilai tambah dan produktifitas Pertanian, perkebunan , peternakan dan perikanan Peningkatan daya saing produk usaha mikro	Dinas Pertanian		265.000.000,00	DINAS PERTANIAN
	3.27.01.2.08.0004	Penyediaan Jasa Pelayanan Umum Kantor														

NO	KODE	URUSAN / BIDANG URUSAN / PROGRAM / KEGIATAN / SUB KEGIATAN	INDIKATOR PROGRAM / KEGIATAN / SUB KEGIATAN	TARGET AKHIR PERIODE RENSTRA OPD	REALISASI CAPAIAN RENJA OPD TAHUN 2022	PRAKIRAAN CAPAIAN TARGET RENJA OPD TAHUN 2023	CAPAIAN KINERJA DAN KERANGKA PENDANAAN						KELOMPOK SASARAN	PRAKIRAAN MAJU RENCANA TAHUN 2025		PERANGKAT DAERAH PENANGGUNG JAWAB
							TARGET 2024	PAGU INDIKATIF (Rp)	LOKASI	SUMBER DANA	PRIORITAS			TARGET	PAGU INDIKATIF (Rp)	
											NASIONAL	DAERAH				
1	2	3	4	5	6	7	8	9	10	11	12	13	14	15	16	17
			<i>Jumlah Laporan Penyediaan Jasa Pelayanan Umum Kantor yang Disediakan</i>				12 Laporan	1.045.790.000,00	Kota Solok, Semua Kecamatan, Semua Kel/Desa	DANA TRANSFER UMUM-DANA ALOKASI UMUM	Memperkuat Ketahanan Ekonomi Untuk Pertumbuhan Yang Berkualitas dan Berkeadilan	Meningkatkan nilai tambah dan produktifitas Pertanian, perkebunan , peternakan dan perikanan Peningkatan daya saing produk usaha mikro	Dinas Pertanian		1.250.000.000,00	DINAS PERTANIAN
	3.27.01.2.09	Pemeliharaan Barang Milik Daerah Penunjang Urusan Pemerintahan Daerah	<i>Terlaksananya Operasional Dinas</i>	-			100 %	395.850.000,00			-	Meningkatkan nilai tambah dan produktifitas Pertanian, perkebunan , peternakan dan perikanan Peningkatan daya saing produk usaha mikro	Dinas Pertanian	-	565.000.000,00	DINAS PERTANIAN
	3.27.01.2.09.0002	Penyediaan Jasa Pemeliharaan, Biaya Pemeliharaan, Pajak dan Perizinan Kendaraan Dinas Operasional atau Lapangan														
			<i>Jumlah Kendaraan Dinas Operasional atau Lapangan yang Dipelihara dan dibayarkan Pajak dan Perizinannya</i>				81 Unit	355.850.000,00	Kota Solok, Semua Kecamatan, Semua Kel/Desa	DANA TRANSFER UMUM-DANA ALOKASI UMUM	-	Meningkatkan nilai tambah dan produktifitas Pertanian, perkebunan , peternakan dan perikanan Peningkatan daya saing produk usaha mikro	Dinas Pertanian		475.000.000,00	DINAS PERTANIAN
	3.27.01.2.09.0010	Pemeliharaan/Rehabilitasi Sarana dan Prasarana Gedung Kantor atau Bangunan Lainnya														

NO	KODE	URUSAN / BIDANG URUSAN / PROGRAM / KEGIATAN / SUB KEGIATAN	INDIKATOR PROGRAM / KEGIATAN / SUB KEGIATAN	TARGET AKHIR PERIODE RENSTRA OPD	REALISASI CAPAIAN RENJA OPD TAHUN 2022	PRAKIRAAN CAPAIAN TARGET RENJA OPD TAHUN 2023	CAPAIAN KINERJA DAN KERANGKA PENDANAAN						KELOMPOK SASARAN	PRAKIRAAN MAJU RENCANA TAHUN 2025		PERANGKAT DAERAH PENANGGUNG JAWAB
							TARGET 2024	PAGU INDIKATIF (Rp)	LOKASI	SUMBER DANA	PRIORITAS			TARGET	PAGU INDIKATIF (Rp)	
											NASIONAL	DAERAH				
1	2	3	4	5	6	7	8	9	10	11	12	13	14	15	16	17
			Jumlah Sarana dan Prasarana Gedung Kantor atau Bangunan Lainnya yang Dipelihara/Direhabilitasi				100 Unit	40.000.000,00	Kota Solok, Semua Kecamatan, Semua Kel/Desa	DANA TRANSFER UMUM-DANA ALOKASI UMUM	Memperkuat Ketahanan Ekonomi Untuk Pertumbuhan Yang Berkualitas dan Berkeadilan	Meningkatkan nilai tambah dan produktifitas Pertanian, perkebunan , peternakan dan perikanan Peningkatan daya saing produk usaha mikro	Dinas Pertanian		90.000.000,00	DINAS PERTANIAN
2.	3.27.02	PROGRAM PENYEDIAAN DAN PENGEMBANGAN SARANA PERTANIAN	Persentase Peningkatan Populasi Ternak (Sapi) Persentase Peningkatan Populasi Ternak (Unggas) Persentase Peningkatan Produksi Tanaman Pangan, Hortikultura, dan Perkebunan (Padi) Persentase Pemakaian Benih Bersertifikat (Serai Wangi) Persentase Peningkatan Populasi Ternak (Kambing) Persentase Pemakaian Benih Bersertifikat (Padi) Persentase Pemenuhan Sarana Pertanian Persentase Peningkatan Produksi Tanaman Pangan, Hortikultura, dan Perkebunan (Serai Wangi)	5.04 % 5.00 % 100 % 40 % 3 % 0.30 % 4.95 % 100 % 90 %			4.99 % 4.95 % 0.26 % 100 % 5.00 % 30 % 80 % 3 %	372.610.000,00						5.04 % 5.00 % 100 % 40 % 3 % 0.30 % 4.95 % 100 % 90 %	870.000.000,00	
	3.27.02.2.01	Pengawasan Penggunaan Sarana Pertanian	Jumlah Ketersediaan Alsintan Persentase Ketersediaan Pupuk Bersubsidi	-			270 Unit 53 %	7.000.000,00			Memperkuat Ketahanan Ekonomi Untuk Pertumbuhan Yang Berkualitas dan Berkeadilan	Meningkatkan nilai tambah dan produktifitas Pertanian, perkebunan , peternakan dan perikanan Peningkatan daya saing produk usaha mikro	Petani dan Kelompok Tani	-	120.000.000,00	DINAS PERTANIAN
	3.27.02.2.01.0001	Pengawasan Penggunaan Sarana Pendukung Pertanian Sesuai dengan Komoditas, Teknologi dan Spesifik Lokasi														

NO	KODE	URUSAN / BIDANG URUSAN / PROGRAM / KEGIATAN / SUB KEGIATAN	INDIKATOR PROGRAM / KEGIATAN / SUB KEGIATAN	TARGET AKHIR PERIODE RENSTRA OPD	REALISASI CAPAIAN RENJA OPD TAHUN 2022	PRAKIRAAN CAPAIAN TARGET RENJA OPD TAHUN 2023	CAPAIAN KINERJA DAN KERANGKA PENDANAAN						KELOMPOK SASARAN	PRAKIRAAN MAJU RENCANA TAHUN 2025		PERANGKAT DAERAH PENANGGUNG JAWAB
							TARGET 2024	PAGU INDIKATIF (Rp)	LOKASI	SUMBER DANA	PRIORITAS			TARGET	PAGU INDIKATIF (Rp)	
											NASIONAL	DAERAH				
1	2	3	4	5	6	7	8	9	10	11	12	13	14	15	16	17
			Jumlah Pengawasan Penggunaan Sarana Pendukung Pertanian Sesuai dengan Komoditas, Teknologi dan Spesifik Lokasi				12 Laporan	7.000.000,00	Kota Solok, Semua Kecamatan, Semua Kel/Desa	DANA TRANSFER UMUM-DANA ALOKASI UMUM	Memperkuat Ketahanan Ekonomi Untuk Pertumbuhan Yang Berkualitas dan Berkeadilan	Meningkatkan nilai tambah dan produktifitas Pertanian, perkebunan , peternakan dan perikanan Peningkatan daya saing produk usaha mikro	Petani dan Kelompok Tani		120.000.000,00	DINAS PERTANIAN
	3.27.02.2.02	Pengelolaan Sumber Daya Genetik (SDG) Hewan, Tumbuhan, dan Mikro Organisme Kewenangan Kabupaten/Kota	Luas Lahan Yang Ditanami Benih Unggul Yang Bersertifikat (Bawang Merah) Luas Lahan Yang Ditanami Benih Unggul Yang Bersertifikat (Cabe) Luas Lahan Yang Ditanami Benih Unggul Yang Bersertifikat (Kopi) Luas Lahan Yang Ditanami Benih Unggul Yang Bersertifikat (Padi) Luas Lahan Yang Ditanami Benih Unggul Yang Bersertifikat (Serai Wangi)	-			19.25 Ha 19 Ha 40 Ha 263 Ha 50.433 Ha	230.410.000,00			Memperkuat Ketahanan Ekonomi Untuk Pertumbuhan Yang Berkualitas dan Berkeadilan	Meningkatkan nilai tambah dan produktifitas Pertanian, perkebunan , peternakan dan perikanan Peningkatan daya saing produk usaha mikro	Petani dan Kelompok Tani	-	675.000.000,00	DINAS PERTANIAN
	3.27.02.2.02.0002	Peningkatan Kualitas SDG Hewan/Tanaman														
			Jumlah Pelaksanaan Peningkatan Kualitas SDG Hewan/Tanaman				1 Dokumen	10.000.000,00	Kota Solok, Semua Kecamatan, Semua Kel/Desa	DANA TRANSFER UMUM-DANA ALOKASI UMUM	Memperkuat Ketahanan Ekonomi Untuk Pertumbuhan Yang Berkualitas dan Berkeadilan	Meningkatkan nilai tambah dan produktifitas Pertanian, perkebunan , peternakan dan perikanan Peningkatan daya saing produk usaha mikro	Petani dan Kelompok Tani		150.000.000,00	DINAS PERTANIAN
	3.27.02.2.02.0003	Pemanfaatan SDG Hewan/Tanaman														

NO	KODE	URUSAN / BIDANG URUSAN / PROGRAM / KEGIATAN / SUB KEGIATAN	INDIKATOR PROGRAM / KEGIATAN / SUB KEGIATAN	TARGET AKHIR PERIODE RENSTRA OPD	REALISASI CAPAIAN RENJA OPD TAHUN 2022	PRAKIRAAN CAPAIAN TARGET RENJA OPD TAHUN 2023	CAPAIAN KINERJA DAN KERANGKA PENDANAAN						KELOMPOK SASARAN	PRAKIRAAN MAJU RENCANA TAHUN 2025		PERANGKAT DAERAH PENANGGUNG JAWAB
							TARGET 2024	PAGU INDIKATIF (Rp)	LOKASI	SUMBER DANA	PRIORITAS			TARGET	PAGU INDIKATIF (Rp)	
											NASIONAL	DAERAH				
1	2	3	4	5	6	7	8	9	10	11	12	13	14	15	16	17
			Jumlah Pemanfaatan SDG Hewan/Tanaman				1 Dokumen	0,00	Kota Solok, Semua Kecamatan, Semua Kel/Desa	DANA TRANSFER UMUM-DANA ALOKASI UMUM	Memperkuat Ketahanan Ekonomi Untuk Pertumbuhan Yang Berkualitas dan Berkeadilan	Meningkatkan nilai tambah dan produktifitas Pertanian, perkebunan , peternakan dan perikanan Peningkatan daya saing produk usaha mikro	Petani dan Kelompok Tani		175.000.000,00	DINAS PERTANIAN
	3.27.02.2.02.0004	Penjaminan Kemurnian dan Kelestarian SDG Tanaman														
			Jumlah SDG tanaman yang dilakukan pelestarian dan pemurnian				1 Varietas Unggul Baru (VUB)	220.410.000,00	Kota Solok, Semua Kecamatan, Semua Kel/Desa	DANA TRANSFER UMUM-DANA ALOKASI UMUM	Memperkuat Ketahanan Ekonomi Untuk Pertumbuhan Yang Berkualitas dan Berkeadilan	Meningkatkan nilai tambah dan produktifitas Pertanian, perkebunan , peternakan dan perikanan Peningkatan daya saing produk usaha mikro	Petani dan Kelompok Tani		350.000.000,00	DINAS PERTANIAN
	3.27.02.2.06	Penyediaan Benih/Bibit Ternak dan Hijauan Pakan Ternak yang Sumbernya dalam 1 (Satu) Daerah Kabupaten/Kota Lain	Jumlah Peternak Penerima Bantuan Usaha Peternakan	-			120 Orang	135.200.000,00			Memperkuat Ketahanan Ekonomi Untuk Pertumbuhan Yang Berkualitas dan Berkeadilan	Meningkatkan nilai tambah dan produktifitas Pertanian, perkebunan , peternakan dan perikanan Peningkatan daya saing produk usaha mikro	Peternak, Kelompok Ternak dan KK Miskin	-	75.000.000,00	DINAS PERTANIAN
	3.27.02.2.06.0003	Pengadaan Bibit Ternak yang Sumbernya dari Daerah Kabupaten/Kota Lain														

NO	KODE	URUSAN / BIDANG URUSAN / PROGRAM / KEGIATAN / SUB KEGIATAN	INDIKATOR PROGRAM / KEGIATAN / SUB KEGIATAN	TARGET AKHIR PERIODE RENSTRA OPD	REALISASI CAPAIAN RENJA OPD TAHUN 2022	PRAKIRAAN CAPAIAN TARGET RENJA OPD TAHUN 2023	CAPAIAN KINERJA DAN KERANGKA PENDANAAN						KELOMPOK SASARAN	PRAKIRAAN MAJU RENCANA TAHUN 2025		PERANGKAT DAERAH PENANGGUNG JAWAB
							TARGET 2024	PAGU INDIKATIF (Rp)	LOKASI	SUMBER DANA	PRIORITAS			TARGET	PAGU INDIKATIF (Rp)	
											NASIONAL	DAERAH				
1	2	3	4	5	6	7	8	9	10	11	12	13	14	15	16	17
			Jumlah bibit ternak yang sumbernya dari daerah kabupaten/kota lain				700 Ekor	135.200.000,00	Kota Solok, Semua Kecamatan, Semua Kel/Desa	DANA TRANSFER UMUM-DANA ALOKASI UMUM	Memperkuat Ketahanan Ekonomi Untuk Pertumbuhan Yang Berkualitas dan Berkeadilan	Meningkatkan nilai tambah dan produktifitas Pertanian, perkebunan , peternakan dan perikanan Peningkatan daya saing produk usaha mikro	Peternak, Kelompok Ternak dan KK Miskin		75.000.000,00	DINAS PERTANIAN
3.	3.27.03	PROGRAM PENYEDIAAN DAN PENGEMBANGAN PRASARANA PERTANIAN	Persentase Ketersediaan Prasarana Pertanian	87 %			85 %	123.750.000,00						87 %	750.000.000,00	
	3.27.03.2.02	Pembangunan Prasarana Pertanian	Jumlah Prasana pertanian yang dibangun Jumlah Prasana pertanian yang dibangun	-			17 Paket 1 unit	123.750.000,00			Memperkuat Ketahanan Ekonomi Untuk Pertumbuhan Yang Berkualitas dan Berkeadilan	Meningkatkan nilai tambah dan produktifitas Pertanian, perkebunan , peternakan dan perikanan Peningkatan daya saing produk usaha mikro	Kelompok tani	-	750.000.000,00	DINAS PERTANIAN
	3.27.03.2.02.0003	Pembangunan, Rehabilitasi dan Pemeliharaan Jalan Usaha Tani														
			Jalan Usaha Tani yang Dibangun, Direhabilitasi dan Dipelihara				1 Unit	0,00	Kota Solok, Semua Kecamatan, Semua Kel/Desa	DANA TRANSFER UMUM-DANA ALOKASI UMUM	Memperkuat Ketahanan Ekonomi Untuk Pertumbuhan Yang Berkualitas dan Berkeadilan	Meningkatkan nilai tambah dan produktifitas Pertanian, perkebunan , peternakan dan perikanan Peningkatan daya saing produk usaha mikro	Kelompok tani		300.000.000,00	DINAS PERTANIAN
	3.27.03.2.02.0009	Pembangunan, Rehabilitasi dan Pemeliharaan Prasarana Pertanian Lainnya														

NO	KODE	URUSAN / BIDANG URUSAN / PROGRAM / KEGIATAN / SUB KEGIATAN	INDIKATOR PROGRAM / KEGIATAN / SUB KEGIATAN	TARGET AKHIR PERIODE RENSTRA OPD	REALISASI CAPAIAN RENJA OPD TAHUN 2022	PRAKIRAAN CAPAIAN TARGET RENJA OPD TAHUN 2023	CAPAIAN KINERJA DAN KERANGKA PENDANAAN						KELOMPOK SASARAN	PRAKIRAAN MAJU RENCANA TAHUN 2025		PERANGKAT DAERAH PENANGGUNG JAWAB
							TARGET 2024	PAGU INDIKATIF (Rp)	LOKASI	SUMBER DANA	PRIORITAS			TARGET	PAGU INDIKATIF (Rp)	
											NASIONAL	DAERAH				
1	2	3	4	5	6	7	8	9	10	11	12	13	14	15	16	17
			Jumlah Prasarana Pertanian Lainnya yang Dibangun, Direhabilitasi dan Dipelihara				1 Unit	100.000.000,00	Kota Solok, Semua Kecamatan, Semua Kel/Desa	DANA TRANSFER UMUM-DANA ALOKASI UMUM	Memperkuat Ketahanan Ekonomi Untuk Pertumbuhan Yang Berkualitas dan Berkeadilan	Meningkatkan nilai tambah dan produktifitas Pertanian, perkebunan, peternakan dan perikanan Peningkatan daya saing produk usaha mikro	Kelompok tani		0,00	DINAS PERTANIAN
	3.27.03.2.02.0010	Rehabilitasi dan Pemeliharaan Jaringan Irigasi Usaha Tani														
			Jumlah jaringan irigasi usaha tani yang direhabilitasi				1 Unit	23.750.000,00	Kota Solok, Semua Kecamatan, Semua Kel/Desa	DANA TRANSFER UMUM-DANA ALOKASI UMUM	Memperkuat Ketahanan Ekonomi Untuk Pertumbuhan Yang Berkualitas dan Berkeadilan	Meningkatkan nilai tambah dan produktifitas Pertanian, perkebunan, peternakan dan perikanan Peningkatan daya saing produk usaha mikro	Kelompok tani		450.000.000,00	DINAS PERTANIAN
4.	3.27.04	PROGRAM PENGENDALIAN KESEHATAN HEWAN DAN KESEHATAN MASYARAKAT VETERINER	Persentase Kesembuhan Penyakit Hewan Persentase Pengendalian Penyakit Hewan Menular	97 % 100 %			95 % 100 %	461.910.000,00						97 % 100 %	550.000.000,00	
	3.27.04.2.01	Penjaminan Kesehatan Hewan, Penutupan dan Pembukaan Daerah Wabah Penyakit Hewan Menular Dalam daerah Kabupaten/Kota	Pengendalian Kasus Flu Burung Persentase Pengendalian Kasus Rabies	-			100 % 100 %	62.350.000,00			Memperkuat Ketahanan Ekonomi Untuk Pertumbuhan Yang Berkualitas dan Berkeadilan	Meningkatkan nilai tambah dan produktifitas Pertanian, perkebunan, peternakan dan perikanan Peningkatan daya saing produk usaha mikro	Kesehatan Hewan dan Kesehatan Masyarakat	-	75.000.000,00	DINAS PERTANIAN
	3.27.04.2.01.0008	Pemberantasan Penyakit Hewan Menular dan Zoonosis dalam 1 (satu) Daerah Kabupaten/Kota														

NO	KODE	URUSAN / BIDANG URUSAN / PROGRAM / KEGIATAN / SUB KEGIATAN	INDIKATOR PROGRAM / KEGIATAN / SUB KEGIATAN	TARGET AKHIR PERIODE RENSTRA OPD	REALISASI CAPAIAN RENJA OPD TAHUN 2022	PRAKIRAAN CAPAIAN TARGET RENJA OPD TAHUN 2023	CAPAIAN KINERJA DAN KERANGKA PENDANAAN						KELOMPOK SASARAN	PRAKIRAAN MAJU RENCANA TAHUN 2025		PERANGKAT DAERAH PENANGGUNG JAWAB
							TARGET 2024	PAGU INDIKATIF (Rp)	LOKASI	SUMBER DANA	PRIORITAS			TARGET	PAGU INDIKATIF (Rp)	
											NASIONAL	DAERAH				
1	2	3	4	5	6	7	8	9	10	11	12	13	14	15	16	17
			Jumlah wilayah atau kawasan yang mengalami penurunan kasus penyakit hewan menular dan zoonosis dalam 1 (satu) Daerah Kabupaten/kota				1 Laporan	62.350.000,00	Kota Solok, Semua Kecamatan, Semua Kel/Desa	DANA TRANSFER UMUM-DANA ALOKASI UMUM	Memperkuat Ketahanan Ekonomi Untuk Pertumbuhan Yang Berkualitas dan Berkeadilan	Meningkatkan nilai tambah dan produktifitas Pertanian, perkebunan, peternakan dan perikanan Peningkatan daya saing produk usaha mikro	Kesehatan Hewan dan Kesehatan Masyarakat		75.000.000,00	DINAS PERTANIAN
	3.27.04.2.02	Pengawasan Pemasukan dan Pengeluaran Hewan dan Produk Hewan Daerah Kabupaten/Kota	Jumlah Pemotongan Ternak di RPH Sesuai Dengan Standar MUI dan ASUH	-			2900 Ekor	58.000.000,00			Memperkuat Ketahanan Ekonomi Untuk Pertumbuhan Yang Berkualitas dan Berkeadilan	Meningkatkan nilai tambah dan produktifitas Pertanian, perkebunan, peternakan dan perikanan Peningkatan daya saing produk usaha mikro	RPH dan masyarakat	-	260.000.000,00	DINAS PERTANIAN
	3.27.04.2.02.0004	Pengawasan atas Penerapan Persyaratan Teknis untuk Pemasukan dan/atau Pengeluaran Hewan, Produk Hewan dan Media Pembawa Penyakit Hewan Lainnya (HPM)														
			Jumlah pengawasan penerapan persyaratan teknis untuk pemasukan dan/atau pengeluaran HPM				12 laporan	58.000.000,00	Kota Solok, Semua Kecamatan, Semua Kel/Desa	DANA TRANSFER UMUM-DANA ALOKASI UMUM	Memperkuat Ketahanan Ekonomi Untuk Pertumbuhan Yang Berkualitas dan Berkeadilan	Meningkatkan nilai tambah dan produktifitas Pertanian, perkebunan, peternakan dan perikanan Peningkatan daya saing produk usaha mikro	RPH dan masyarakat		260.000.000,00	DINAS PERTANIAN

NO	KODE	URUSAN / BIDANG URUSAN / PROGRAM / KEGIATAN / SUB KEGIATAN	INDIKATOR PROGRAM / KEGIATAN / SUB KEGIATAN	TARGET AKHIR PERIODE RENSTRA OPD	REALISASI CAPAIAN RENJA OPD TAHUN 2022	PRAKIRAAN CAPAIAN TARGET RENJA OPD TAHUN 2023	CAPAIAN KINERJA DAN KERANGKA PENDANAAN						KELOMPOK SASARAN	PRAKIRAAN MAJU RENCANA TAHUN 2025		PERANGKAT DAERAH PENANGGUNG JAWAB
							TARGET 2024	PAGU INDIKATIF (Rp)	LOKASI	SUMBER DANA	PRIORITAS			TARGET	PAGU INDIKATIF (Rp)	
											NASIONAL	DAERAH				
1	2	3	4	5	6	7	8	9	10	11	12	13	14	15	16	17
	3.27.04.2.03	Pengelolaan Pelayanan Jasa Laboratorium dan Jasa Medik Veteriner dalam Daerah Kabupaten/Kota	Jumlah pelayanan kesehatan di UPTD Puskesmas Jumlah Pelayanan Kesehatan Hewan di UPTD Puskesmas	-			2706 ekor 2706 Ekor	321.150.000,00			-	Meningkatkan nilai tambah dan produktifitas Pertanian, perkebunan, peternakan dan perikanan Peningkatan daya saing produk usaha mikro	Puskesmas dan Hewan, Ternak	-	190.000.000,00	DINAS PERTANIAN
	3.27.04.2.03.0002	Penyediaan Pelayanan Jasa Medik Veteriner														
			Jumlah Pelayanan Jasa Medik Veteriner				12 Laporan	321.150.000,00	Kota Solok, Semua Kecamatan, Semua Kel/Desa	DANA TRANSFER UMUM-DANA ALOKASI UMUM, DAK NON FISIK-DANA KETAHANAN PANGAN DAN PERTANIAN	-	Meningkatkan nilai tambah dan produktifitas Pertanian, perkebunan, peternakan dan perikanan Peningkatan daya saing produk usaha mikro	Puskesmas dan Hewan, Ternak		190.000.000,00	DINAS PERTANIAN
	3.27.04.2.04	Penerapan dan Pengawasan Persyaratan Teknis Kesehatan Masyarakat Veteriner	Jumlah Pemotongan Ternak Qurban Sesuai Persyaratan Teknis Kesmavet dan Halal Veteriner	-			700 Ekor	20.410.000,00			-	Meningkatkan nilai tambah dan produktifitas Pertanian, perkebunan, peternakan dan perikanan Peningkatan daya saing produk usaha mikro	Kesehatan Hewan dan Kesehatan Masyarakat	-	25.000.000,00	DINAS PERTANIAN
	3.27.04.2.04.0002	Pengawasan Peredaran Hewan dan Produk Hewan														

NO	KODE	URUSAN / BIDANG URUSAN / PROGRAM / KEGIATAN / SUB KEGIATAN	INDIKATOR PROGRAM / KEGIATAN / SUB KEGIATAN	TARGET AKHIR PERIODE RENSTRA OPD	REALISASI CAPAIAN RENJA OPD TAHUN 2022	PRAKIRAAN CAPAIAN TARGET RENJA OPD TAHUN 2023	CAPAIAN KINERJA DAN KERANGKA PENDANAAN						KELOMPOK SASARAN	PRAKIRAAN MAJU RENCANA TAHUN 2025		PERANGKAT DAERAH PENANGGUNG JAWAB
							TARGET 2024	PAGU INDIKATIF (Rp)	LOKASI	SUMBER DANA	PRIORITAS			TARGET	PAGU INDIKATIF (Rp)	
											NASIONAL	DAERAH				
1	2	3	4	5	6	7	8	9	10	11	12	13	14	15	16	17
			<i>Jumlah Pengawasan Peredaran Hewan dan Produk Hewan</i>				1 Laporan	20.410.000,00	Kota Solok, Semua Kecamatan, Semua Kel/Desa	DANA TRANSFER UMUM-DANA ALOKASI UMUM	-	Meningkatk an nilai tambah dan produktifita s Pertanian, perkebunan , peternakan dan perikanan Peningkata n daya saing produk usaha mikro	Kesehatan Hewan dan Kesehatan Masyarakat		25.000.000,00	DINAS PERTANIAN
5.	3.27.05	PROGRAM PENGENDALIAN DAN PENANGGULANGAN BENCANA PERTANIAN	<i>Persentase Penurunan Luas Serangan OPT</i>	100 %			100 %	5.000.000,00						100 %	100.000.000,00	
	3.27.05.2.01	Pengendalian dan Penanggulangan Bencana Pertanian Kabupaten/Kota	<i>Persentase Penurunan Luas Serangan OPT</i>	-			14 %	5.000.000,00			Memperkua t Ketahanan Ekonomi Untuk Pertu mbuhan Yang Berkualitas dan Berkeadilan	Meningkatk an nilai tambah dan produktifita s Pertanian, perkebunan , peternakan dan perikanan Peningkata n daya saing produk usaha mikro	Petani dan Kelompok Tani	-	100.000.000,00	DINAS PERTANIAN
	3.27.05.2.01.0001	Pengendalian Organisme Pengganggu Tumbuhan (OPT) Tanaman Pangan, Hortikultura, dan Perkebunan														
			<i>Jumlah Luas Serangan Organisme Pengganggu Tumbuhan (OPT) Tanaman Pangan, Hortikultura, dan Perkebunan yang Dikendalikan</i>				5 Ha	5.000.000,00	Kota Solok, Semua Kecamatan, Semua Kel/Desa	DANA TRANSFER UMUM-DANA ALOKASI UMUM	Memperkua t Ketahanan Ekonomi Untuk Pertu mbuhan Yang Berkualitas dan Berkeadilan	Meningkatk an nilai tambah dan produktifita s Pertanian, perkebunan , peternakan dan perikanan Peningkata n daya saing produk usaha mikro	Petani dan Kelompok Tani		100.000.000,00	DINAS PERTANIAN

NO	KODE	URUSAN / BIDANG URUSAN / PROGRAM / KEGIATAN / SUB KEGIATAN	INDIKATOR PROGRAM / KEGIATAN / SUB KEGIATAN	TARGET AKHIR PERIODE RENSTRA OPD	REALISASI CAPAIAN RENJA OPD TAHUN 2022	PRAKIRAAN CAPAIAN TARGET RENJA OPD TAHUN 2023	CAPAIAN KINERJA DAN KERANGKA PENDANAAN						KELOMPOK SASARAN	PRAKIRAAN MAJU RENCANA TAHUN 2025		PERANGKAT DAERAH PENANGGUNG JAWAB
							TARGET 2024	PAGU INDIKATIF (Rp)	LOKASI	SUMBER DANA	PRIORITAS			TARGET	PAGU INDIKATIF (Rp)	
											NASIONAL	DAERAH				
1	2	3	4	5	6	7	8	9	10	11	12	13	14	15	16	17
6.	3.27.07	PROGRAM PENYULUHAN PERTANIAN	Persentase Peningkatan Petani Milenial Cakupan Bina Kelompok Tani Persentase Peningkatan Kapasitas Penyuluh Persentase Peningkatan Kelas Kemampuan Kelompok Tani	1 % 100 % 100 % 40 %			1 % 60 % 90 % 36 %	191.300.000,00						1 % 100 % 100 % 40 %	750.000.000,00	
	3.27.07.2.01	Pelaksanaan Penyuluhan Pertanian	Jumlah Penyuluh Yang Dapat Mendiseminasikan Informasi Teknologi Pertanian Persentase Anggota Kelembagaan Petani Yang Aktif Persentase Kelembagaan Petani Yang Aktif Persentase Peningkatan Penerapan Teknologi Oleh Kelompok Tani Yang Dicapai Penyuluh	-			95 % 88 % 98 % 75 %	191.300.000,00			-	Meningkatk an nilai tambah dan produktifita s Pertanian, perkebunan , peternakan dan perikanan Peningkata n daya saing produk usaha mikro	Penyuluh, Kelembagaan Tani	-	750.000.000,00	DINAS PERTANIAN
	3.27.07.2.01.0001	Peningkatan Kapasitas Kelembagaan Penyuluhan Pertanian di Kecamatan dan Desa														
			Jumlah Kelembagaan Penyuluhan Pertanian di Kecamatan dan Desa yang Ditingkatkan Kapasitasnya				2 Unit	43.000.000,00	Kota Solok, Semua Kecamatan, Semua Kel/Desa	DAK NONFISIK- DANA KETAHANAN PANGAN DAN PERTANIAN, DAU YANG DITENTUKAN P ENGGUNAANN YA BIDANG PENDIDIKAN	-	Meningkatk an nilai tambah dan produktifita s Pertanian, perkebunan , peternakan dan perikanan Peningkata n daya saing produk usaha mikro	Penyuluh, Kelembagaan Tani		150.000.000,00	DINAS PERTANIAN
	3.27.07.2.01.0002	Pengembangan Kapasitas Kelembagaan Petani di Kecamatan dan Desa														

NO	KODE	URUSAN / BIDANG URUSAN / PROGRAM / KEGIATAN / SUB KEGIATAN	INDIKATOR PROGRAM / KEGIATAN / SUB KEGIATAN	TARGET AKHIR PERIODE RENSTRA OPD	REALISASI CAPAIAN RENJA OPD TAHUN 2022	PRAKIRAAN CAPAIAN TARGET RENJA OPD TAHUN 2023	CAPAIAN KINERJA DAN KERANGKA PENDANAAN						KELOMPOK SASARAN	PRAKIRAAN MAJU RENCANA TAHUN 2025		PERANGKAT DAERAH PENANGGUNG JAWAB
							TARGET 2024	PAGU INDIKATIF (Rp)	LOKASI	SUMBER DANA	PRIORITAS			TARGET	PAGU INDIKATIF (Rp)	
											NASIONAL	DAERAH				
1	2	3	4	5	6	7	8	9	10	11	12	13	14	15	16	17
			<i>Jumlah Kelembagaan Petani di Kecamatan dan Desa yang Ditingkatkan Kapasitasnya</i>				60 Unit	85.800.000,00	Kota Solok, Semua Kecamatan, Semua Kel/Desa	DAU YANG DITENTUKAN P ENGGUNAANN YA BIDANG PENDIDIKAN	-	Meningkatk an nilai tambah dan produktifita s Pertanian, perkebunan , peternakan dan perikanan Peningkata n daya saing produk usaha mikro	Penyuluh, Kelembagaan Tani		350.000.000,00	DINAS PERTANIAN
	3.27.07.2.01.0003	Penyediaan dan Pemanfaatan Sarana dan Prasarana Penyuluhan Pertanian														
			<i>Jumlah Sarana dan Prasarana Penyuluhan Pertanian</i>				1 Unit	47.500.000,00	Kota Solok, Semua Kecamatan, Semua Kel/Desa	DANA TRANSFER UMUM-DANA ALOKASI UMUM	-	Meningkatk an nilai tambah dan produktifita s Pertanian, perkebunan , peternakan dan perikanan Peningkata n daya saing produk usaha mikro	Penyuluh, Kelembagaan Tani		150.000.000,00	DINAS PERTANIAN
	3.27.07.2.01.0005	Pembentukan dan Penyelenggaraan Sekolah Lapang Kelompok Tani Tingkat Kabupaten/Kota														
			<i>Jumlah Sekolah Lapang Kelompok Tani yang Terbentuk dan Beroperasi</i>				2 Unit	15.000.000,00	Kota Solok, Semua Kecamatan, Semua Kel/Desa	DAU YANG DITENTUKAN P ENGGUNAANN YA BIDANG PENDIDIKAN	Memperkua t Ketahanan Ekonomi Untuk Pertu mbuhan Yang Berkualitas dan Berkeadilan	Meningkatk an nilai tambah dan produktifita s Pertanian, perkebunan , peternakan dan perikanan Peningkata n daya saing produk usaha mikro	Penyuluh, Kelembagaan Tani		100.000.000,00	DINAS PERTANIAN
		SEKRETARIAT DAERAH							38.718.296.439,00							0,00
	4	UNSUR PENDUKUNG URUSAN PEMERINTAHAN						38.718.296.439,00							0,00	
	4.01	SEKRETARIAT DAERAH						38.718.296.439,00							0,00	

NO	KODE	URUSAN / BIDANG URUSAN / PROGRAM / KEGIATAN / SUB KEGIATAN	INDIKATOR PROGRAM / KEGIATAN / SUB KEGIATAN	TARGET AKHIR PERIODE RENSTRA OPD	REALISASI CAPAIAN RENJA OPD TAHUN 2022	PRAKIRAAN CAPAIAN TARGET RENJA OPD TAHUN 2023	CAPAIAN KINERJA DAN KERANGKA PENDANAAN						KELOMPOK SASARAN	PRAKIRAAN MAJU RENCANA TAHUN 2025		PERANGKAT DAERAH PENANGGUNG JAWAB
							TARGET 2024	PAGU INDIKATIF (Rp)	LOKASI	SUMBER DANA	PRIORITAS			TARGET	PAGU INDIKATIF (Rp)	
											NASIONAL	DAERAH				
1	2	3	4	5	6	7	8	9	10	11	12	13	14	15	16	17
1.	4.01.01	PROGRAM PENUNJANG URUSAN PEMERINTAHAN DAERAH KABUPATEN/KOTA	Persentase cakupan pemenuhan kebutuhan pelayanan kantor Persentase cakupan pemenuhan kebutuhan pelayanan kantor	100 % 100 %			100 % 100 %	29.110.278.601,00						100 % 100 %	0,00	
	4.01.01.2.01	Perencanaan, Panganggaran, dan Evaluasi Kinerja Perangkat Daerah	Persentase Pemenuhan Dokumen Perencanaan Panganggaran dan Evaluasi Kinerja Perangkat Daerah	-			100 %	137.175.650,00			Memperkua t Stabilitas Polhukhank am Dan Tra nsformasi Pelayanan Publik	Peningkata n kualitas pelayanan publik dan efisiensi kerja birokrasi	Pemerintah Daerah dan Masyarakat	-	0,00	SEKRETARIAT DAERAH
	4.01.01.2.01.0001	Penyusunan Dokumen Perencanaan Perangkat Daerah														
			Jumlah Dokumen Perencanaan Perangkat Daerah				3 Dokumen	35.442.100,00	Kota Solok, Semua Kecamatan, Semua Kel/Desa	DANA TRANSFER UMUM-DANA ALOKASI UMUM	Memperkua t Stabilitas Polhukhank am Dan Tra nsformasi Pelayanan Publik	Peningkata n kualitas pelayanan publik dan efisiensi kerja birokrasi	Pemerintah Daerah dan Masyarakat		0,00	SEKRETARIAT DAERAH
	4.01.01.2.01.0002	Koordinasi dan Penyusunan Dokumen RKA-SKPD														
			Jumlah Dokumen RKA-SKPD dan Laporan Hasil Koordinasi Penyusunan Dokumen RKA-SKPD				3 Dokumen	72.070.100,00	Kota Solok, Semua Kecamatan, Semua Kel/Desa	DANA TRANSFER UMUM-DANA ALOKASI UMUM	Memperkua t Stabilitas Polhukhank am Dan Tra nsformasi Pelayanan Publik	Peningkata n kualitas pelayanan publik dan efisiensi kerja birokrasi	Pemerintah Daerah dan Masyarakat		0,00	SEKRETARIAT DAERAH
	4.01.01.2.01.0006	Koordinasi dan Penyusunan Laporan Capaian Kinerja dan Ikhtisar Realisasi Kinerja SKPD														
			Jumlah Laporan Capaian Kinerja dan Ikhtisar Realisasi Kinerja SKPD dan Laporan Hasil Koordinasi Penyusunan Laporan Capaian Kinerja dan Ikhtisar Realisasi Kinerja SKPD				12 Laporan	9.660.000,00	Kota Solok, Semua Kecamatan, Semua Kel/Desa	DANA TRANSFER UMUM-DANA ALOKASI UMUM	Memperkua t Stabilitas Polhukhank am Dan Tra nsformasi Pelayanan Publik	Peningkata n kualitas pelayanan publik dan efisiensi kerja birokrasi	Pemerintah Daerah dan Masyarakat		0,00	SEKRETARIAT DAERAH
	4.01.01.2.01.0007	Evaluasi Kinerja Perangkat Daerah														
			Jumlah Laporan Evaluasi Kinerja Perangkat Daerah				12 Laporan	20.003.450,00	Kota Solok, Semua Kecamatan, Semua Kel/Desa	DANA TRANSFER UMUM-DANA ALOKASI UMUM	Memperkua t Stabilitas Polhukhank am Dan Tra nsformasi Pelayanan Publik	Peningkata n kualitas pelayanan publik dan efisiensi kerja birokrasi	Pemerintah Daerah dan Masyarakat		0,00	SEKRETARIAT DAERAH
	4.01.01.2.02	Administrasi Keuangan Perangkat Daerah	Persentase Cakupan Pelayanan Administrasi Keuangan Perangkat Daerah	-			100 %	13.118.197.941,00			-	Peningkata n kualitas pelayanan publik dan efisiensi kerja birokrasi	Pemerintah Daerah dan Masyarakat	-	0,00	SEKRETARIAT DAERAH
	4.01.01.2.02.0001	Penyediaan Gaji dan Tunjangan ASN														

NO	KODE	URUSAN / BIDANG URUSAN / PROGRAM / KEGIATAN / SUB KEGIATAN	INDIKATOR PROGRAM / KEGIATAN / SUB KEGIATAN	TARGET AKHIR PERIODE RENSTRA OPD	REALISASI CAPAIAN RENJA OPD TAHUN 2022	PRAKIRAAN CAPAIAN TARGET RENJA OPD TAHUN 2023	CAPAIAN KINERJA DAN KERANGKA PENDANAAN						KELOMPOK SASARAN	PRAKIRAAN MAJU RENCANA TAHUN 2025		PERANGKAT DAERAH PENANGGUNG JAWAB
							TARGET 2024	PAGU INDIKATIF (Rp)	LOKASI	SUMBER DANA	PRIORITAS			TARGET	PAGU INDIKATIF (Rp)	
											NASIONAL	DAERAH				
1	2	3	4	5	6	7	8	9	10	11	12	13	14	15	16	17
			Jumlah Orang yang Menerima Gaji dan Tunjangan ASN				124 Orang/bulan	13.108.197.941,00	Kota Solok, Semua Kecamatan, Semua Kel/Desa	PENDAPATAN ASLI DAERAH (PAD), DANA TRANSFER UMUM-DANA ALOKASI UMUM	-	Peningkata n kualitas pelayanan publik dan efisiensi kerja birokrasi	Pemerintah Daerah dan Masyarakat		0,00	SEKRETARIAT DAERAH
	4.01.01.2.02.0005	Koordinasi dan Penyusunan Laporan Keuangan Akhir Tahun SKPD														
			Jumlah Laporan Keuangan Akhir Tahun SKPD dan Laporan Hasil Koordinasi Penyusunan Laporan Keuangan Akhir Tahun SKPD				1 Laporan	10.000.000,00	Kota Solok, Semua Kecamatan, Semua Kel/Desa	DANA TRANSFER UMUM-DANA ALOKASI UMUM	Memperkua t Stabilitas Polhukhank am Dan Tra nsformasi Pelayanan Publik	Peningkata n kualitas pelayanan publik dan efisiensi kerja birokrasi	Pemerintah Daerah dan Masyarakat		0,00	SEKRETARIAT DAERAH
	4.01.01.2.05	Administrasi Kepegawaian Perangkat Daerah	Persentase Rata-Rata Capaian Kinerja Pegawai Perangkat Daerah	-			100 %	100.000.000,00			Memperkua t Stabilitas Polhukhank am Dan Tra nsformasi Pelayanan Publik	Peningkata n kualitas pelayanan publik dan efisiensi kerja birokrasi	Pemerintah Daerah dan Masyarakat	-	0,00	SEKRETARIAT DAERAH
	4.01.01.2.05.0003	Pendataan dan Pengolahan Administrasi Kepegawaian														
			Jumlah Dokumen Pendataan dan Pengolahan Administrasi Kepegawaian				1 Dokumen	100.000.000,00	Kota Solok, Semua Kecamatan, Semua Kel/Desa	DANA TRANSFER UMUM-DANA ALOKASI UMUM	Memperkua t Stabilitas Polhukhank am Dan Tra nsformasi Pelayanan Publik	Peningkata n kualitas pelayanan publik dan efisiensi kerja birokrasi	Pemerintah Daerah dan Masyarakat		0,00	SEKRETARIAT DAERAH
	4.01.01.2.06	Administrasi Umum Perangkat Daerah	Persentase Cakupan Pelayanan Administrasi Umum Perangkat Daerah	-			100 %	3.150.000.000,00			Memperkua t Stabilitas Polhukhank am Dan Tra nsformasi Pelayanan Publik	Peningkata n kualitas pelayanan publik dan efisiensi kerja birokrasi	Pemerintah Daerah dan Masyarakat	-	0,00	SEKRETARIAT DAERAH
	4.01.01.2.06.0002	Penyediaan Peralatan dan Perlengkapan Kantor														
			Jumlah Paket Peralatan dan Perlengkapan Kantor yang Disediakan				1 Paket	100.000.000,00	Kota Solok, Semua Kecamatan, Semua Kel/Desa	DANA TRANSFER UMUM-DANA ALOKASI UMUM	Memperkua t Stabilitas Polhukhank am Dan Tra nsformasi Pelayanan Publik	Peningkata n kualitas pelayanan publik dan efisiensi kerja birokrasi	Pemerintah Daerah dan Masyarakat		0,00	SEKRETARIAT DAERAH
	4.01.01.2.06.0005	Penyediaan Barang Cetak dan Penggandaan														
			Jumlah Paket Barang Cetakan dan Penggandaan yang Disediakan				1 Paket	50.000.000,00	Kota Solok, Semua Kecamatan, Semua Kel/Desa	DANA TRANSFER UMUM-DANA ALOKASI UMUM	Memperkua t Stabilitas Polhukhank am Dan Tra nsformasi Pelayanan Publik	Peningkata n kualitas pelayanan publik dan efisiensi kerja birokrasi	Pemerintah Daerah dan Masyarakat		0,00	SEKRETARIAT DAERAH
	4.01.01.2.06.0008	Fasilitasi Kunjungan Tamu														

NO	KODE	URUSAN / BIDANG URUSAN / PROGRAM / KEGIATAN / SUB KEGIATAN	INDIKATOR PROGRAM / KEGIATAN / SUB KEGIATAN	TARGET AKHIR PERIODE RENSTRA OPD	REALISASI CAPAIAN RENJA OPD TAHUN 2022	PRAKIRAAN CAPAIAN TARGET RENJA OPD TAHUN 2023	CAPAIAN KINERJA DAN KERANGKA PENDANAAN						KELOMPOK SASARAN	PRAKIRAAN MAJU RENCANA TAHUN 2025		PERANGKAT DAERAH PENANGGUNG JAWAB
							TARGET 2024	PAGU INDIKATIF (Rp)	LOKASI	SUMBER DANA	PRIORITAS			TARGET	PAGU INDIKATIF (Rp)	
											NASIONAL	DAERAH				
1	2	3	4	5	6	7	8	9	10	11	12	13	14	15	16	17
			<i>Jumlah Laporan Fasilitas Kunjungan Tamu</i>				12 Laporan	1.000.000.000,00	Kota Solok, Semua Kecamatan, Semua Kel/Desa	DANA TRANSFER UMUM-DANA ALOKASI UMUM	Memperkuat Stabilitas Polhukhankam Dan Transformasi Pelayanan Publik	Peningkatan kualitas pelayanan publik dan efisiensi kerja birokrasi	Pemerintah Daerah dan Masyarakat		0,00	SEKRETARIAT DAERAH
	4.01.01.2.06.0009	Penyelenggaraan Rapat Koordinasi dan Konsultasi SKPD														
			<i>Jumlah Laporan Penyelenggaraan Rapat Koordinasi dan Konsultasi SKPD</i>				12 Laporan	2.000.000.000,00	Kota Solok, Semua Kecamatan, Semua Kel/Desa	DANA TRANSFER UMUM-DANA ALOKASI UMUM	Memperkuat Stabilitas Polhukhankam Dan Transformasi Pelayanan Publik	Peningkatan kualitas pelayanan publik dan efisiensi kerja birokrasi	Pemerintah Daerah dan Masyarakat		0,00	SEKRETARIAT DAERAH
	4.01.01.2.07	Pengadaan Barang Milik Daerah Penunjang Urusan Pemerintah Daerah	<i>Persentase Cakupan Penyediaan Barang Milik Daerah</i>	-			100 %	0,00			Memperkuat Stabilitas Polhukhankam Dan Transformasi Pelayanan Publik	Peningkatan kualitas pelayanan publik dan efisiensi kerja birokrasi	Pemerintah Daerah dan Masyarakat	-	0,00	SEKRETARIAT DAERAH
	4.01.01.2.07.0005	Pengadaan Mebel														
			<i>Jumlah Paket Mebel yang Disediakan</i>				1 Unit	0,00	Kota Solok, Semua Kecamatan, Semua Kel/Desa	DANA TRANSFER UMUM-DANA ALOKASI UMUM	Memperkuat Stabilitas Polhukhankam Dan Transformasi Pelayanan Publik	Peningkatan kualitas pelayanan publik dan efisiensi kerja birokrasi	Pemerintah Daerah dan Masyarakat		0,00	SEKRETARIAT DAERAH
	4.01.01.2.07.0010	Pengadaan Sarana dan Prasarana Gedung Kantor atau Bangunan Lainnya														
			<i>Jumlah Unit Sarana dan Prasarana Gedung Kantor atau Bangunan Lainnya yang Disediakan</i>				1 Unit	0,00	Kota Solok, Semua Kecamatan, Semua Kel/Desa	DANA TRANSFER UMUM-DANA ALOKASI UMUM	Memperkuat Stabilitas Polhukhankam Dan Transformasi Pelayanan Publik	Peningkatan kualitas pelayanan publik dan efisiensi kerja birokrasi	Pemerintah Daerah dan Masyarakat		0,00	SEKRETARIAT DAERAH
	4.01.01.2.08	Penyediaan Jasa Penunjang Urusan Pemerintahan Daerah	<i>Cakupan Jasa Penunjang Operasional Kantor</i>	-			100 %	6.575.796.690,00			Memperkuat Stabilitas Polhukhankam Dan Transformasi Pelayanan Publik	Peningkatan kualitas pelayanan publik dan efisiensi kerja birokrasi	Pemerintah Daerah dan Masyarakat	-	0,00	SEKRETARIAT DAERAH
	4.01.01.2.08.0002	Penyediaan Jasa Komunikasi, Sumber Daya Air dan Listrik														
			<i>Jumlah Laporan Penyediaan Jasa Komunikasi, Sumber Daya Air dan Listrik yang Disediakan</i>				12 Laporan	849.943.690,00	Kota Solok, Semua Kecamatan, Semua Kel/Desa	DANA TRANSFER UMUM-DANA ALOKASI UMUM	Memperkuat Stabilitas Polhukhankam Dan Transformasi Pelayanan Publik	Peningkatan kualitas pelayanan publik dan efisiensi kerja birokrasi	Pemerintah Daerah dan Masyarakat		0,00	SEKRETARIAT DAERAH
	4.01.01.2.08.0004	Penyediaan Jasa Pelayanan Umum Kantor														

NO	KODE	URUSAN / BIDANG URUSAN / PROGRAM / KEGIATAN / SUB KEGIATAN	INDIKATOR PROGRAM / KEGIATAN / SUB KEGIATAN	TARGET AKHIR PERIODE RENSTRA OPD	REALISASI CAPAIAN RENJA OPD TAHUN 2022	PRAKIRAAN CAPAIAN TARGET RENJA OPD TAHUN 2023	CAPAIAN KINERJA DAN KERANGKA PENDANAAN						KELOMPOK SASARAN	PRAKIRAAN MAJU RENCANA TAHUN 2025		PERANGKAT DAERAH PENANGGUNG JAWAB
							TARGET 2024	PAGU INDIKATIF (Rp)	LOKASI	SUMBER DANA	PRIORITAS			TARGET	PAGU INDIKATIF (Rp)	
											NASIONAL	DAERAH				
1	2	3	4	5	6	7	8	9	10	11	12	13	14	15	16	17
			Jumlah Laporan Penyediaan Jasa Pelayanan Umum Kantor yang Disediakan				12 Laporan	5.725.853.000,00	Kota Solok, Semua Kecamatan, Semua Kel/Desa	DANA TRANSFER UMUM-DANA ALOKASI UMUM	Memperkua t Stabilitas Polhukhank am Dan Tra nsformasi Pelayanan Publik	Peningkata n kualitas pelayanan publik dan efisiensi kerja birokrasi	Pemerintah Daerah dan Masyarakat		0,00	SEKRETARIAT DAERAH
	4.01.01.2.09	Pemeliharaan Barang Milik Daerah Penunjang Urusan Pemerintahan Daerah	Persentase Pemeliharaan Barang Milik Daerah	-			100 %	2.325.600.000,00			Memperkua t Stabilitas Polhukhank am Dan Tra nsformasi Pelayanan Publik	Peningkata n kualitas pelayanan publik dan efisiensi kerja birokrasi	Pemerintah Daerah dan Masyarakat	-	0,00	SEKRETARIAT DAERAH
	4.01.01.2.09.0001	Penyediaan Jasa Pemeliharaan, Biaya Pemeliharaan, dan Pajak Kendaraan Perorangan Dinas atau Kendaraan Dinas Jabatan														
			Jumlah Kendaraan Perorangan Dinas atau Kendaraan Dinas Jabatan yang Dipelihara dan dibayarkan Pajaknya				12 Unit	1.399.900.000,00	Kota Solok, Semua Kecamatan, Semua Kel/Desa	DANA TRANSFER UMUM-DANA ALOKASI UMUM	Memperkua t Stabilitas Polhukhank am Dan Tra nsformasi Pelayanan Publik	Peningkata n kualitas pelayanan publik dan efisiensi kerja birokrasi	Pemerintah Daerah dan Masyarakat		0,00	SEKRETARIAT DAERAH
	4.01.01.2.09.0009	Pemeliharaan/Rehabilitasi Gedung Kantor dan Bangunan Lainnya														
			Jumlah Gedung Kantor dan Bangunan Lainnya yang Dipelihara/Direhabilitasi				1 Unit	925.700.000,00	Kota Solok, Semua Kecamatan, Semua Kel/Desa	DANA TRANSFER UMUM-DANA ALOKASI UMUM	Memperkua t Stabilitas Polhukhank am Dan Tra nsformasi Pelayanan Publik	Peningkata n kualitas pelayanan publik dan efisiensi kerja birokrasi	Pemerintah Daerah dan Masyarakat		0,00	SEKRETARIAT DAERAH
	4.01.01.2.11	Administrasi Keuangan dan Operasional Kepala Daerah dan Wakil Kepala Daerah	Persentase Cakupan Pelayanan Administrasi Keuangan dan Operasional KDH/WKDH	-			100 %	225.000.000,00			-	Peningkata n kualitas pelayanan publik dan efisiensi kerja birokrasi	Pemerintah Daerah dan Masyarakat	-	0,00	SEKRETARIAT DAERAH
	4.01.01.2.11.0002	Penyediaan Pakaian Dinas dan Atribut Kelengkapan Kepala Daerah dan Wakil Kepala Daerah														
			Jumlah Paket Pakaian Dinas dan Atribut Kelengkapan Kepala Daerah dan Wakil Kepala Daerah yang Disediakan				2 Paket	185.000.000,00	Kota Solok, Semua Kecamatan, Semua Kel/Desa	PENDAPATAN ASLI DAERAH (PAD)	-	Peningkata n kualitas pelayanan publik dan efisiensi kerja birokrasi	Pemerintah Daerah dan Masyarakat		0,00	SEKRETARIAT DAERAH
	4.01.01.2.11.0003	Pelaksanaan Medical Check Up Kepala Daerah dan Wakil Kepala Daerah														
			Jumlah Orang yang Mengikuti Medical Check Up Kepala Daerah dan Wakil Kepala Daerah				2 Orang	40.000.000,00	Kota Solok, Semua Kecamatan, Semua Kel/Desa	PENDAPATAN ASLI DAERAH (PAD)	-	Peningkata n kualitas pelayanan publik dan efisiensi kerja birokrasi	Pemerintah Daerah dan Masyarakat		0,00	SEKRETARIAT DAERAH

NO	KODE	URUSAN / BIDANG URUSAN / PROGRAM / KEGIATAN / SUB KEGIATAN	INDIKATOR PROGRAM / KEGIATAN / SUB KEGIATAN	TARGET AKHIR PERIODE RENSTRA OPD	REALISASI CAPAIAN RENJA OPD TAHUN 2022	PRAKIRAAN CAPAIAN TARGET RENJA OPD TAHUN 2023	CAPAIAN KINERJA DAN KERANGKA PENDANAAN						KELOMPOK SASARAN	PRAKIRAAN MAJU RENCANA TAHUN 2025		PERANGKAT DAERAH PENANGGUNG JAWAB
							TARGET 2024	PAGU INDIKATIF (Rp)	LOKASI	SUMBER DANA	PRIORITAS			TARGET	PAGU INDIKATIF (Rp)	
											NASIONAL	DAERAH				
1	2	3	4	5	6	7	8	9	10	11	12	13	14	15	16	17
	4.01.01.2.12	Fasilitasi Kerumahtangaan Sekretariat Daerah	<i>Persentase Cakupan Kerumahtangaan Sekretariat Daerah yang Difasilitasi</i>	-			100 %	1.526.024.900,00			-	Peningkata n kualitas pelayanan publik dan efisiensi kerja birokrasi	Pemerintah Daerah dan Masyarakat	-	0,00	SEKRETARIAT DAERAH
	4.01.01.2.12.0001	Penyediaan Kebutuhan Rumah Tangga Kepala Daerah														
			<i>Jumlah Paket Kebutuhan Rumah Tangga Kepala Daerah yang Disediakan</i>				1 Paket	892.310.900,00	Kota Solok, Semua Kecamatan, Semua Kel/Desa	PENDAPATAN ASLI DAERAH (PAD)	-	Peningkata n kualitas pelayanan publik dan efisiensi kerja birokrasi	Pemerintah Daerah dan Masyarakat		0,00	SEKRETARIAT DAERAH
	4.01.01.2.12.0002	Penyediaan Kebutuhan Rumah Tangga Wakil Kepala Daerah														
			<i>Jumlah Paket Kebutuhan Rumah Tangga Wakil Kepala Daerah yang Disediakan</i>				1 Paket	539.740.600,00	Kota Solok, Semua Kecamatan, Semua Kel/Desa	PENDAPATAN ASLI DAERAH (PAD)	-	Peningkata n kualitas pelayanan publik dan efisiensi kerja birokrasi	Pemerintah Daerah dan Masyarakat		0,00	SEKRETARIAT DAERAH
	4.01.01.2.12.0003	Penyediaan Kebutuhan Rumah Tangga Sekretariat Daerah														
			<i>Jumlah Paket Kebutuhan Rumah Tangga Sekretariat Daerah yang Disediakan</i>				1 Paket	93.973.400,00	Kota Solok, Semua Kecamatan, Semua Kel/Desa	DANA TRANSFER UMUM-DANA ALOKASI UMUM	Memperkua t Stabilitas Polhukhank am Dan Tra nsformasi Pelayanan Publik	Peningkata n kualitas pelayanan publik dan efisiensi kerja birokrasi	Pemerintah Daerah dan Masyarakat		0,00	SEKRETARIAT DAERAH
	4.01.01.2.13	Penataan Organisasi	<i>Persentase OPD Sesuai Dengan Peraturan Yang Berlaku</i>	-			100 %	310.000.000,00			Memperkua t Stabilitas Polhukhank am Dan Tra nsformasi Pelayanan Publik	Peningkata n kualitas pelayanan publik dan efisiensi kerja birokrasi	Pemerintah Daerah dan Masyarakat	-	0,00	SEKRETARIAT DAERAH
	4.01.01.2.13.0001	Pengelolaan Kelembagaan dan Analisis Jabatan														
			<i>Jumlah Dokumen Pengelolaan Kelembagaan dan Analisis Jabatan</i>				1 Dokumen	80.000.000,00	Kota Solok, Semua Kecamatan, Semua Kel/Desa	DANA TRANSFER UMUM-DANA ALOKASI UMUM	Memperkua t Stabilitas Polhukhank am Dan Tra nsformasi Pelayanan Publik	Peningkata n kualitas pelayanan publik dan efisiensi kerja birokrasi	Pemerintah Daerah dan Masyarakat		0,00	SEKRETARIAT DAERAH
	4.01.01.2.13.0002	Fasilitasi Pelayanan Publik dan Tata Laksana														
			<i>Jumlah Laporan Hasil Fasilitas Pelayanan Publik dan Tata Laksana</i>				3 Laporan	140.000.000,00	Kota Solok, Semua Kecamatan, Semua Kel/Desa	DANA TRANSFER UMUM-DANA ALOKASI UMUM	Memperkua t Stabilitas Polhukhank am Dan Tra nsformasi Pelayanan Publik	Peningkata n kualitas pelayanan publik dan efisiensi kerja birokrasi	Pemerintah Daerah dan Masyarakat		0,00	SEKRETARIAT DAERAH

NO	KODE	URUSAN / BIDANG URUSAN / PROGRAM / KEGIATAN / SUB KEGIATAN	INDIKATOR PROGRAM / KEGIATAN / SUB KEGIATAN	TARGET AKHIR PERIODE RENSTRA OPD	REALISASI CAPAIAN RENJA OPD TAHUN 2022	PRAKIRAAN CAPAIAN TARGET RENJA OPD TAHUN 2023	CAPAIAN KINERJA DAN KERANGKA PENDANAAN						KELOMPOK SASARAN	PRAKIRAAN MAJU RENCANA TAHUN 2025		PERANGKAT DAERAH PENANGGUNG JAWAB
							TARGET 2024	PAGU INDIKATIF (Rp)	LOKASI	SUMBER DANA	PRIORITAS			TARGET	PAGU INDIKATIF (Rp)	
											NASIONAL	DAERAH				
1	2	3	4	5	6	7	8	9	10	11	12	13	14	15	16	17
	4.01.01.2.13.0003	Peningkatan Kinerja dan Reformasi Birokrasi														
			Jumlah Dokumen Peningkatan Kinerja dan Reformasi Birokrasi				3 Dokumen	90.000.000,00	Kota Solok, Semua Kecamatan, Semua Kel/Desa	DANA TRANSFER UMUM-DANA ALOKASI UMUM	Memperkua t Stabilitas Polhukhank am Dan Tra nsformasi Pelayanan Publik	Peningkata n kualitas pelayanan publik dan efisiensi kerja birokrasi	Pemerintah Daerah dan Masyarakat		0,00	SEKRETARIAT DAERAH
	4.01.01.2.14	Pelaksanaan Protokol dan Komunikasi Pimpinan	Persentase Cakupan Pelaksanaan Protokol Dan Komunikasi Pimpinan	-			100 %	1.642.483.420,00			-	Peningkata n kualitas pelayanan publik dan efisiensi kerja birokrasi	Pemerintah Daerah dan Masyarakat	-	0,00	SEKRETARIAT DAERAH
	4.01.01.2.14.0001	Fasilitasi Keprotokolan														
			Jumlah Laporan Hasil Fasilitasi Keprotokolan				12 Laporan	373.413.800,00	Kota Solok, Semua Kecamatan, Semua Kel/Desa	PENDAPATAN ASLI DAERAH (PAD)	-	Peningkata n kualitas pelayanan publik dan efisiensi kerja birokrasi	Pemerintah Daerah dan Masyarakat		0,00	SEKRETARIAT DAERAH
	4.01.01.2.14.0002	Fasilitasi Komunikasi Pimpinan														
			Jumlah Laporan Hasil Fasilitasi Komunikasi Pimpinan				12 Laporan	1.179.069.620,00	Kota Solok, Semua Kecamatan, Semua Kel/Desa	PENDAPATAN ASLI DAERAH (PAD)	-	Peningkata n kualitas pelayanan publik dan efisiensi kerja birokrasi	Pemerintah Daerah dan Masyarakat		0,00	SEKRETARIAT DAERAH
	4.01.01.2.14.0003	Pendokumentasian Tugas Pimpinan														
			Jumlah Laporan Pendokumentasian Tugas Pimpinan				1 Laporan	90.000.000,00	Kota Solok, Semua Kecamatan, Semua Kel/Desa	PENDAPATAN ASLI DAERAH (PAD)	-	Peningkata n kualitas pelayanan publik dan efisiensi kerja birokrasi	Pemerintah Daerah dan Masyarakat		0,00	SEKRETARIAT DAERAH
2.	4.01.02	PROGRAM PEMERINTAHAN DAN KESEJAHTERAAN RAKYAT	Persentase pelaksanaan kebijakan daerah di bidang pemerintahan dan kesejahteraan rakyat Jumlah Mesjid Paripurna	3 Unit 100 %			100 % 0 Unit	8.207.864.138,00						1 Unit 100 %	0,00	
	4.01.02.2.01	Administrasi Tata Pemerintahan	Persentase Pelaksanaan Kebijakan di Bidang Pemerintahan	-			100 %	530.583.700,00			Memperkua t Stabilitas Polhukhank am Dan Tra nsformasi Pelayanan Publik	Peningkata n kualitas pelayanan publik dan efisiensi kerja birokrasi	Pemerintah Daerah dan Masyarakat	-	0,00	SEKRETARIAT DAERAH
	4.01.02.2.01.0001	Penataan Administrasi Pemerintahan														

NO	KODE	URUSAN / BIDANG URUSAN / PROGRAM / KEGIATAN / SUB KEGIATAN	INDIKATOR PROGRAM / KEGIATAN / SUB KEGIATAN	TARGET AKHIR PERIODE RENSTRA OPD	REALISASI CAPAIAN RENJA OPD TAHUN 2022	PRAKIRAAN CAPAIAN TARGET RENJA OPD TAHUN 2023	CAPAIAN KINERJA DAN KERANGKA PENDANAAN						KELOMPOK SASARAN	PRAKIRAAN MAJU RENCANA TAHUN 2025		PERANGKAT DAERAH PENANGGUNG JAWAB
							TARGET 2024	PAGU INDIKATIF (Rp)	LOKASI	SUMBER DANA	PRIORITAS			TARGET	PAGU INDIKATIF (Rp)	
											NASIONAL	DAERAH				
1	2	3	4	5	6	7	8	9	10	11	12	13	14	15	16	17
			Jumlah Dokumen Hasil Penataan Administrasi Pemerintahan				1 Dokumen	251.285.000,00	Kota Solok, Semua Kecamatan, Semua Kel/Desa	DANA TRANSFER UMUM-DANA ALOKASI UMUM	Memperkuat Stabilitas Polhukhankam Dan Transformasi Pelayanan Publik	Peningkatan kualitas pelayanan publik dan efisiensi kerja birokrasi	Pemerintah Daerah dan Masyarakat		0,00	SEKRETARIAT DAERAH
	4.01.02.2.01.0002	Pengelolaan Administrasi Kewilayahan														
			Jumlah Dokumen Hasil Pengelolaan Administrasi Kewilayahan				1 Dokumen	163.543.600,00	Kota Solok, Semua Kecamatan, Semua Kel/Desa	DANA TRANSFER UMUM-DANA ALOKASI UMUM	Memperkuat Stabilitas Polhukhankam Dan Transformasi Pelayanan Publik	Peningkatan kualitas pelayanan publik dan efisiensi kerja birokrasi	Pemerintah Daerah dan Masyarakat		0,00	SEKRETARIAT DAERAH
	4.01.02.2.01.0003	Fasilitasi Pelaksanaan Otonomi Daerah														
			Jumlah Dokumen Hasil Fasilitasi Pelaksanaan Otonomi Daerah				4 Dokumen	115.755.100,00	Kota Solok, Semua Kecamatan, Semua Kel/Desa	DANA TRANSFER UMUM-DANA ALOKASI UMUM	Memperkuat Stabilitas Polhukhankam Dan Transformasi Pelayanan Publik	Peningkatan kualitas pelayanan publik dan efisiensi kerja birokrasi	Pemerintah Daerah dan Masyarakat		0,00	SEKRETARIAT DAERAH
	4.01.02.2.02	Pelaksanaan Kebijakan Kesejahteraan Rakyat	Persentase Pelaksanaan Kebijakan Di Bidang Kesejahteraan Rakyat	-			100 %	7.041.957.238,00			-	Optimalisasi peran dan fungsi rumah ibadah untuk pemberdayaan umat beragama	Pemerintah Daerah dan Masyarakat	-	0,00	SEKRETARIAT DAERAH
	4.01.02.2.02.0001	Fasilitasi Pengelolaan Bina Mental Spiritual														
			Jumlah Dokumen Hasil Fasilitasi Pengelolaan Bina Mental Spiritual				12 Dokumen	1.510.221.400,00	Kota Solok, Semua Kecamatan, Semua Kel/Desa	DANA TRANSFER UMUM-DANA ALOKASI UMUM, SISA LEBIH PERHITUNGAN ANGGARAN TAHUN SEBELUMNYA	-	Optimalisasi peran dan fungsi rumah ibadah untuk pemberdayaan umat beragama	Pemerintah Daerah dan Masyarakat		0,00	SEKRETARIAT DAERAH
	4.01.02.2.02.0002	Pelaksanaan Kebijakan, Evaluasi, dan Capaian Kinerja Terkait Kesejahteraan Sosial														
			Jumlah Dokumen Hasil Kebijakan, Evaluasi, dan Capaian Kinerja Terkait Kesejahteraan Sosial yang Meliputi Urusan Sosial, Transmigrasi, Kesehatan, Pemberdayaan Perempuan dan Perlindungan Anak, Administrasi Kependudukan Dan Pencatatan Sipil, Pemberdayaan Masyarakat dan Desa, Pengendalian Penduduk dan KB				6 Dokumen	5.342.152.859,00	Kota Solok, Semua Kecamatan, Semua Kel/Desa	DANA TRANSFER UMUM-DANA ALOKASI UMUM, DAU YANG DITENTUKAN PENGGUNAANNYA BIDANG PENDIDIKAN	-	Optimalisasi peran dan fungsi rumah ibadah untuk pemberdayaan umat beragama	Pemerintah Daerah dan Masyarakat		0,00	SEKRETARIAT DAERAH

NO	KODE	URUSAN / BIDANG URUSAN / PROGRAM / KEGIATAN / SUB KEGIATAN	INDIKATOR PROGRAM / KEGIATAN / SUB KEGIATAN	TARGET AKHIR PERIODE RENSTRA OPD	REALISASI CAPAIAN RENJA OPD TAHUN 2022	PRAKIRAAN CAPAIAN TARGET RENJA OPD TAHUN 2023	CAPAIAN KINERJA DAN KERANGKA PENDANAAN						KELOMPOK SASARAN	PRAKIRAAN MAJU RENCANA TAHUN 2025		PERANGKAT DAERAH PENANGGUNG JAWAB
							TARGET 2024	PAGU INDIKATIF (Rp)	LOKASI	SUMBER DANA	PRIORITAS			TARGET	PAGU INDIKATIF (Rp)	
											NASIONAL	DAERAH				
1	2	3	4	5	6	7	8	9	10	11	12	13	14	15	16	17
	4.01.02.2.02.0003	Pelaksanaan Kebijakan, Evaluasi, dan Capaian Kinerja Terkait Kesejahteraan Masyarakat														
			Jumlah Dokumen Hasil Kebijakan, Evaluasi, dan Capaian Kinerja Terkait Kesejahteraan Masyarakat yang Meliputi Urusan Kepemudaan dan Olahraga, Pariwisata, Pendidikan, Kebudayaan, Perpustakaan, Kearsipan, Trantibum Linmas				1 Dokumen	189.582.979,00	Kota Solok, Semua Kecamatan, Semua Kel/Desa	DANA TRANSFER UMUM-DANA ALOKASI UMUM	Memperkuat Stabilitas Polhukhankam Dan Transformasi Pelayanan Publik	Optimalisasi peran dan fungsi rumah ibadah untuk pemberdayaan umat beragama	Pemerintah Daerah dan Masyarakat		0,00	SEKRETARIAT DAERAH
	4.01.02.2.03	Fasilitasi dan Koordinasi Hukum	Persentase Produk Hukum Yang Harmonis Dengan Peraturan Per-UU-an	-			100 %	506.209.800,00			Memperkuat Stabilitas Polhukhankam Dan Transformasi Pelayanan Publik	Meningkatkan kualitas tata kelola penyelenggaraan pemerintahan daerah yang bersih, akuntabel dan berkualitas Peningkatan kualitas pelayanan publik dan efisiensi kerja birokrasi	Pemerintah Daerah dan Masyarakat	-	0,00	SEKRETARIAT DAERAH
	4.01.02.2.03.0001	Fasilitasi Penyusunan Produk Hukum Daerah														
			Jumlah Produk Hukum Daerah yang Disusun				12 Dokumen	100.000.000,00	Kota Solok, Semua Kecamatan, Semua Kel/Desa	DANA TRANSFER UMUM-DANA ALOKASI UMUM	Memperkuat Stabilitas Polhukhankam Dan Transformasi Pelayanan Publik	Meningkatkan kualitas tata kelola penyelenggaraan pemerintahan daerah yang bersih, akuntabel dan berkualitas Peningkatan kualitas pelayanan publik dan efisiensi kerja birokrasi	Pemerintah Daerah dan Masyarakat		0,00	SEKRETARIAT DAERAH
	4.01.02.2.03.0002	Fasilitasi Bantuan Hukum														
			Jumlah Kasus yang Mendapatkan Fasilitasi Bantuan Hukum				3 Kasus	200.000.000,00	Kota Solok, Semua Kecamatan, Semua Kel/Desa	DANA TRANSFER UMUM-DANA ALOKASI UMUM	-	Peningkatan kualitas pelayanan publik dan efisiensi kerja birokrasi	Pemerintah Daerah dan Masyarakat		0,00	SEKRETARIAT DAERAH
	4.01.02.2.03.0003	Pendokumentasian Produk Hukum dan Pengelolaan Informasi Hukum														

NO	KODE	URUSAN / BIDANG URUSAN / PROGRAM / KEGIATAN / SUB KEGIATAN	INDIKATOR PROGRAM / KEGIATAN / SUB KEGIATAN	TARGET AKHIR PERIODE RENSTRA OPD	REALISASI CAPAIAN RENJA OPD TAHUN 2022	PRAKIRAAN CAPAIAN TARGET RENJA OPD TAHUN 2023	CAPAIAN KINERJA DAN KERANGKA PENDANAAN						KELOMPOK SASARAN	PRAKIRAAN MAJU RENCANA TAHUN 2025		PERANGKAT DAERAH PENANGGUNG JAWAB
							TARGET 2024	PAGU INDIKATIF (Rp)	LOKASI	SUMBER DANA	PRIORITAS			TARGET	PAGU INDIKATIF (Rp)	
											NASIONAL	DAERAH				
1	2	3	4	5	6	7	8	9	10	11	12	13	14	15	16	17
			Jumlah Produk Hukum dan Pengelolaan Informasi Hukum yang Didokumentasi				4 Dokumen	206.209.800,00	Kota Solok, Semua Kecamatan, Semua Kel/Desa	DANA TRANSFER UMUM-DANA ALOKASI UMUM	-	Peningkata n kualitas pelayanan publik dan efisiensi kerja birokrasi	Pemerintah Daerah dan Masyarakat		0,00	SEKRETARIAT DAERAH
	4.01.02.2.04	Fasilitasi Kerja Sama Daerah	Persentase MOU yang Ditandatangani	-			100 %	129.113.400,00			Memperkua t Stabilitas Polhukhank am Dan Tra nsformasi Pelayanan Publik	Peningkata n kualitas pelayanan publik dan efisiensi kerja birokrasi	Pemerintah Daerah dan Masyarakat	-	0,00	SEKRETARIAT DAERAH
	4.01.02.2.04.0001	Fasilitasi Kerja Sama Dalam Negeri														
			Jumlah Dokumen Hasil Fasilitasi Kerja Sama Dalam Negeri				6 Dokumen	129.113.400,00	Kota Solok, Semua Kecamatan, Semua Kel/Desa	DANA TRANSFER UMUM-DANA ALOKASI UMUM	Memperkua t Stabilitas Polhukhank am Dan Tra nsformasi Pelayanan Publik	Peningkata n kualitas pelayanan publik dan efisiensi kerja birokrasi	Pemerintah Daerah dan Masyarakat		0,00	SEKRETARIAT DAERAH
3.	4.01.03	PROGRAM PEREKONOMIAN DAN PEMBANGUNAN	Persentase pelaksanaan kebijakan daerah dibidang perekonomian dan pembangunan	100 % 100 % 100 %			100 %	1.400.153.700,00						100 % 100 % 100 %	0,00	
	4.01.03.2.01	Pelaksanaan Kebijakan Perekonomian	Persentase Pelaksanaan Kebijakan di Bidang Perekonomian	-			100 %	333.062.100,00			Memperkua t Ketahanan Ekonomi Untuk Pertu mbuhan Yang Berkualitas dan Berkeadilan	Pengemba ngan usaha ekonomi kreatif	Pemerintah Daerah dan Masyarakat	-	0,00	SEKRETARIAT DAERAH
	4.01.03.2.01.0001	Koordinasi, Sinkronisasi, Monitoring dan Evaluasi Kebijakan Pengelolaan BUMD dan BLUD														
			Jumlah Dokumen Hasil Koordinasi, Sinkronisasi, Monitoring dan Evaluasi Kebijakan Pengelolaan BUMD dan BLUD				3 Dokumen	90.769.350,00	Kota Solok, Semua Kecamatan, Semua Kel/Desa	DANA TRANSFER UMUM-DANA ALOKASI UMUM	Memperkua t Ketahanan Ekonomi Untuk Pertu mbuhan Yang Berkualitas dan Berkeadilan	Pengemba ngan usaha ekonomi kreatif	Pemerintah Daerah dan Masyarakat		0,00	SEKRETARIAT DAERAH
	4.01.03.2.01.0002	Pengendalian dan Distribusi Perekonomian														

NO	KODE	URUSAN / BIDANG URUSAN / PROGRAM / KEGIATAN / SUB KEGIATAN	INDIKATOR PROGRAM / KEGIATAN / SUB KEGIATAN	TARGET AKHIR PERIODE RENSTRA OPD	REALISASI CAPAIAN RENJA OPD TAHUN 2022	PRAKIRAAN CAPAIAN TARGET RENJA OPD TAHUN 2023	CAPAIAN KINERJA DAN KERANGKA PENDANAAN						KELOMPOK SASARAN	PRAKIRAAN MAJU RENCANA TAHUN 2025		PERANGKAT DAERAH PENANGGUNG JAWAB
							TARGET 2024	PAGU INDIKATIF (Rp)	LOKASI	SUMBER DANA	PRIORITAS			TARGET	PAGU INDIKATIF (Rp)	
											NASIONAL	DAERAH				
1	2	3	4	5	6	7	8	9	10	11	12	13	14	15	16	17
			<i>Jumlah Laporan Hasil Pengendalian dan Distribusi Perekonomian</i>				4 Laporan	124.451.150,00	Kota Solok, Semua Kecamatan, Semua Kel/Desa	DANA TRANSFER UMUM-DANA ALOKASI UMUM	Memperku t Ketahanan Ekonomi Untuk Pertu mbuhan Yang Berkualitas dan Berkeadilan	Peningkata n kualitas pelayanan publik dan efisiensi kerja birokrasi	Pemerintah Daerah dan Masyarakat		0,00	SEKRETARIAT DAERAH
	4.01.03.2.01.0003	Perencanaan dan Pengawasan Ekonomi Mikro Kecil														
			<i>Jumlah Dokumen Hasil Perencanaan dan Pengawasan Ekonomi Mikro Kecil</i>				3 Dokumen	117.841.600,00	Kota Solok, Semua Kecamatan, Semua Kel/Desa	DANA TRANSFER UMUM-DANA ALOKASI UMUM	Memperku t Ketahanan Ekonomi Untuk Pertu mbuhan Yang Berkualitas dan Berkeadilan	Peningkata n daya saing produk usaha mikro	Pemerintah Daerah dan Masyarakat		0,00	SEKRETARIAT DAERAH
	4.01.03.2.02	Pelaksanaan Administrasi Pembangunan	<i>Persentase Cakupan Pelayanan Administrasi Pembangunan</i>	-			100 %	202.000.300,00			Memperku t Stabilitas Polhukhank am Dan Tra nsformasi Pelayanan Publik	Peningkata n kualitas pelayanan publik dan efisiensi kerja birokrasi	Pemerintah Daerah dan Masyarakat	-	0,00	SEKRETARIAT DAERAH
	4.01.03.2.02.0002	Pengendalian dan Evaluasi Program Pembangunan														
			<i>Jumlah Laporan Hasil Pengendalian dan Evaluasi Program Pembangunan</i>				12 Laporan	120.000.000,00	Kota Solok, Semua Kecamatan, Semua Kel/Desa	DANA TRANSFER UMUM-DANA ALOKASI UMUM	Memperku t Stabilitas Polhukhank am Dan Tra nsformasi Pelayanan Publik	Peningkata n kualitas pelayanan publik dan efisiensi kerja birokrasi	Pemerintah Daerah dan Masyarakat		0,00	SEKRETARIAT DAERAH
	4.01.03.2.02.0003	Pengelolaan Evaluasi dan Pelaporan Pelaksanaan Pembangunan														
			<i>Jumlah Laporan Hasil Pengelolaan Evaluasi dan Pelaporan Pelaksanaan Pembangunan</i>				12 Laporan	82.000.300,00	Kota Solok, Semua Kecamatan, Semua Kel/Desa	DANA TRANSFER UMUM-DANA ALOKASI UMUM	Memperku t Stabilitas Polhukhank am Dan Tra nsformasi Pelayanan Publik	Peningkata n kualitas pelayanan publik dan efisiensi kerja birokrasi	Pemerintah Daerah dan Masyarakat		0,00	SEKRETARIAT DAERAH
	4.01.03.2.03	Pengelolaan Pengadaan Barang dan Jasa	<i>Persentase Pengadaan Barang dan Jasa Secara Elektronik</i>	-			100 %	730.430.900,00			Memperku t Stabilitas Polhukhank am Dan Tra nsformasi Pelayanan Publik	Peningkata n kualitas pelayanan publik dan efisiensi kerja birokrasi	Pemerintah Daerah dan Masyarakat	-	0,00	SEKRETARIAT DAERAH
	4.01.03.2.03.0001	Pengelolaan Pengadaan Barang dan Jasa														

NO	KODE	URUSAN / BIDANG URUSAN / PROGRAM / KEGIATAN / SUB KEGIATAN	INDIKATOR PROGRAM / KEGIATAN / SUB KEGIATAN	TARGET AKHIR PERIODE RENSTRA OPD	REALISASI CAPAIAN RENJA OPD TAHUN 2022	PRAKIRAAN CAPAIAN TARGET RENJA OPD TAHUN 2023	CAPAIAN KINERJA DAN KERANGKA PENDANAAN						KELOMPOK SASARAN	PRAKIRAAN MAJU RENCANA TAHUN 2025		PERANGKAT DAERAH PENANGGUNG JAWAB
							TARGET 2024	PAGU INDIKATIF (Rp)	LOKASI	SUMBER DANA	PRIORITAS			TARGET	PAGU INDIKATIF (Rp)	
											NASIONAL	DAERAH				
1	2	3	4	5	6	7	8	9	10	11	12	13	14	15	16	17
			<i>Jumlah Dokumen Hasil Koordinasi, Sinkronisasi, dan Evaluasi Kebijakan Urusan Energi dan Air, Pekerjaan Umum dan Penataan Ruang, Perumahan Rakyat dan Kawasan Permukiman, Pertanahan</i>				2 Dokumen	49.388.800,00	Kota Solok, Semua Kecamatan, Semua Kel/Desa	DANA TRANSFER UMUM-DANA ALOKASI UMUM	Memperkuat Stabilitas Ketahanan Ekonomi Untuk Pertumbuhan Yang Berkualitas dan Berkeadilan	Peningkatan kualitas pelayanan publik dan efisiensi kerja birokrasi	Pemerintah Daerah dan Masyarakat		0,00	SEKRETARIAT DAERAH
		SEKRETARIAT DEWAN PERWAKILAN RAKYAT DAERAH						27.197.605.005,00							33.711.532.570,00	
	4	UNSUR PENDUKUNG URUSAN PEMERINTAHAN						27.197.605.005,00							33.711.532.570,00	
	4.02	SEKRETARIAT DPRD						27.197.605.005,00							33.711.532.570,00	
1.	4.02.01	PROGRAM PENUNJANG URUSAN PEMERINTAHAN DAERAH KABUPATEN/KOTA	<i>Persentase cakupan pemenuhan urusan kantor</i>	100 %			100 %	17.312.782.624,00						100 %	18.532.160.070,00	
	4.02.01.2.01	Perencanaan, Penganggaran, dan Evaluasi Kinerja Perangkat Daerah	<i>Persentase pemenuhan dokumen perencanaan penganggaran dan evaluasi kinerja perangkat daerah</i>	-			100 %	2.486.800,00			Memperkuat Stabilitas Polhukhankam Dan Transformasi Pelayanan Publik	Meningkatkan kualitas tata kelola penyelenggaraan pemerintahan daerah yang bersih, akuntabel dan berkualitas	Sekretariat DPRD	-	2.486.800,00	SEKRETARIAT DEWAN PERWAKILAN RAKYAT DAERAH
	4.02.01.2.01.0001	Penyusunan Dokumen Perencanaan Perangkat Daerah														
			<i>Jumlah Dokumen Perencanaan Perangkat Daerah</i>				2 Dokumen	621.700,00	Kota Solok, Semua Kecamatan, Semua Kel/Desa	DANA TRANSFER UMUM-DANA ALOKASI UMUM	Memperkuat Stabilitas Polhukhankam Dan Transformasi Pelayanan Publik	Meningkatkan kualitas tata kelola penyelenggaraan pemerintahan daerah yang bersih, akuntabel dan berkualitas	Sekretariat DPRD		621.700,00	SEKRETARIAT DEWAN PERWAKILAN RAKYAT DAERAH
	4.02.01.2.01.0004	Koordinasi dan Penyusunan DPA-SKPD														

NO	KODE	URUSAN / BIDANG URUSAN / PROGRAM / KEGIATAN / SUB KEGIATAN	INDIKATOR PROGRAM / KEGIATAN / SUB KEGIATAN	TARGET AKHIR PERIODE RENSTRA OPD	REALISASI CAPAIAN RENJA OPD TAHUN 2022	PRAKIRAAN CAPAIAN TARGET RENJA OPD TAHUN 2023	CAPAIAN KINERJA DAN KERANGKA PENDANAAN						KELOMPOK SASARAN	PRAKIRAAN MAJU RENCANA TAHUN 2025		PERANGKAT DAERAH PENANGGUNG JAWAB
							TARGET 2024	PAGU INDIKATIF (Rp)	LOKASI	SUMBER DANA	PRIORITAS			TARGET	PAGU INDIKATIF (Rp)	
											NASIONAL	DAERAH				
1	2	3	4	5	6	7	8	9	10	11	12	13	14	15	16	17
			Jumlah Dokumen DPA-SKPD dan Laporan Hasil Koordinasi Penyusunan Dokumen DPA-SKPD				4 Dokumen	621.700,00	Kota Solok, Semua Kecamatan, Semua Kel/Desa	DANA TRANSFER UMUM-DANA ALOKASI UMUM	Memperkuat Stabilitas Polhukhankam Dan Transformasi Pelayanan Publik	Meningkatkan kualitas tata kelola penyelenggaraan pemerintahan daerah yang bersih, akuntabel dan berkualitas	Sekretariat DPRD		621.700,00	SEKRETARIAT DEWAN PERWAKILAN RAKYAT DAERAH
	4.02.01.2.01.0006	Koordinasi dan Penyusunan Laporan Capaian Kinerja dan Ikhtisar Realisasi Kinerja SKPD														
			Jumlah Laporan Capaian Kinerja dan Ikhtisar Realisasi Kinerja SKPD dan Laporan Hasil Koordinasi Penyusunan Laporan Capaian Kinerja dan Ikhtisar Realisasi Kinerja SKPD				3 Laporan	621.700,00	Kota Solok, Semua Kecamatan, Semua Kel/Desa	DANA TRANSFER UMUM-DANA ALOKASI UMUM	Memperkuat Stabilitas Polhukhankam Dan Transformasi Pelayanan Publik	Meningkatkan kualitas tata kelola penyelenggaraan pemerintahan daerah yang bersih, akuntabel dan berkualitas	Sekretariat DPRD		621.700,00	SEKRETARIAT DEWAN PERWAKILAN RAKYAT DAERAH
	4.02.01.2.01.0007	Evaluasi Kinerja Perangkat Daerah														
			Jumlah Laporan Evaluasi Kinerja Perangkat Daerah				4 Laporan	621.700,00	Kota Solok, Semua Kecamatan, Semua Kel/Desa	DANA TRANSFER UMUM-DANA ALOKASI UMUM	Memperkuat Stabilitas Polhukhankam Dan Transformasi Pelayanan Publik	Meningkatkan kualitas tata kelola penyelenggaraan pemerintahan daerah yang bersih, akuntabel dan berkualitas	Sekretariat DPRD		621.700,00	SEKRETARIAT DEWAN PERWAKILAN RAKYAT DAERAH
	4.02.01.2.02	Administrasi Keuangan Perangkat Daerah	Persentase Cakupan pelayanan administrasi keuangan Perangkat Daerah	-			100 %	2.875.121.700,00			Memperkuat Stabilitas Polhukhankam Dan Transformasi Pelayanan Publik	Meningkatkan kualitas tata kelola penyelenggaraan pemerintahan daerah yang bersih, akuntabel dan berkualitas	Sekretariat DPRD	-	2.875.173.270,00	SEKRETARIAT DEWAN PERWAKILAN RAKYAT DAERAH
	4.02.01.2.02.0001	Penyediaan Gaji dan Tunjangan ASN														

NO	KODE	URUSAN / BIDANG URUSAN / PROGRAM / KEGIATAN / SUB KEGIATAN	INDIKATOR PROGRAM / KEGIATAN / SUB KEGIATAN	TARGET AKHIR PERIODE RENSTRA OPD	REALISASI CAPAIAN RENJA OPD TAHUN 2022	PRAKIRAAN CAPAIAN TARGET RENJA OPD TAHUN 2023	CAPAIAN KINERJA DAN KERANGKA PENDANAAN						KELOMPOK SASARAN	PRAKIRAAN MAJU RENCANA TAHUN 2025		PERANGKAT DAERAH PENANGGUNG JAWAB
							TARGET 2024	PAGU INDIKATIF (Rp)	LOKASI	SUMBER DANA	PRIORITAS			TARGET	PAGU INDIKATIF (Rp)	
											NASIONAL	DAERAH				
1	2	3	4	5	6	7	8	9	10	11	12	13	14	15	16	17
			Jumlah Orang yang Menerima Gaji dan Tunjangan ASN				22 Orang/bulan	2.874.500.000,00	Kota Solok, Semua Kecamatan, Semua Kel/Desa	DANA TRANSFER UMUM-DANA ALOKASI UMUM	Memperkuat Stabilitas Polhukhankam Dan Transformasi Pelayanan Publik	Meningkatkan kualitas tata kelola penyelenggaraan pemerintahan daerah yang bersih, akuntabel dan berkualitas	Sekretariat DPRD		2.874.551.570,00	SEKRETARIAT DEWAN PERWAKILAN RAKYAT DAERAH
	4.02.01.2.02.0007	Koordinasi dan Penyusunan Laporan Keuangan Bulanan/ Triwulanan/ Semesteran SKPD														
			Jumlah Laporan Keuangan Bulanan/ Triwulanan/ Semesteran SKPD dan Laporan Koordinasi Penyusunan Laporan Keuangan Bulanan/Triwulanan/Semesteran SKPD				19 Laporan	621.700,00	Kota Solok, Semua Kecamatan, Semua Kel/Desa	DANA TRANSFER UMUM-DANA ALOKASI UMUM	Memperkuat Stabilitas Polhukhankam Dan Transformasi Pelayanan Publik	Meningkatkan kualitas tata kelola penyelenggaraan pemerintahan daerah yang bersih, akuntabel dan berkualitas	Sekretariat DPRD		621.700,00	SEKRETARIAT DEWAN PERWAKILAN RAKYAT DAERAH
	4.02.01.2.05	Administrasi Kepegawaian Perangkat Daerah	Persentase Rata-rata capaian kinerja pegawai perangkat daerah	-			100 %	113.942.000,00			Memperkuat Stabilitas Polhukhankam Dan Transformasi Pelayanan Publik	Meningkatkan kualitas tata kelola penyelenggaraan pemerintahan daerah yang bersih, akuntabel dan berkualitas	Sekretariat DPRD	-	100.000.000,00	SEKRETARIAT DEWAN PERWAKILAN RAKYAT DAERAH
	4.02.01.2.05.0002	Pengadaan Pakaian Dinas beserta Atribut Kelengkapannya														
			Jumlah Paket Pakaian Dinas beserta Atribut Kelengkapan				3 Paket	0,00	Kota Solok, Semua Kecamatan, Semua Kel/Desa	DANA TRANSFER UMUM-DANA ALOKASI UMUM	Memperkuat Stabilitas Polhukhankam Dan Transformasi Pelayanan Publik	Meningkatkan kualitas tata kelola penyelenggaraan pemerintahan daerah yang bersih, akuntabel dan berkualitas	Sekretariat DPRD		50.000.000,00	SEKRETARIAT DEWAN PERWAKILAN RAKYAT DAERAH
	4.02.01.2.05.0009	Pendidikan dan Pelatihan Pegawai Berdasarkan Tugas dan Fungsi														

[illegible]

NO	KODE	URUSAN / BIDANG URUSAN / PROGRAM / KEGIATAN / SUB KEGIATAN	INDIKATOR PROGRAM / KEGIATAN / SUB KEGIATAN	TARGET AKHIR PERIODE RENSTRA OPD	REALISASI CAPAIAN RENJA OPD TAHUN 2022	PRAKIRAAN CAPAIAN TARGET RENJA OPD TAHUN 2023	CAPAIAN KINERJA DAN KERANGKA PENDANAAN						KELOMPOK SASARAN	PRAKIRAAN MAJU RENCANA TAHUN 2025		PERANGKAT DAERAH PENANGGUNG JAWAB
							TARGET 2024	PAGU INDIKATIF (Rp)	LOKASI	SUMBER DANA	PRIORITAS			TARGET	PAGU INDIKATIF (Rp)	
											NASIONAL	DAERAH				
1	2	3	4	5	6	7	8	9	10	11	12	13	14	15	16	17
			Jumlah Paket Peralatan Rumah Tangga yang Disediakan				25 Paket	34.989.500,00	Kota Solok, Semua Kecamatan, Semua Kel/Desa	DANA TRANSFER UMUM-DANA ALOKASI UMUM	Memperkuat Stabilitas Polhukhankam Dan Transformasi Pelayanan Publik	Meningkatkan kualitas tata kelola penyelenggaraan pemerintahan daerah yang bersih, akuntabel dan berkualitas	DPRD dan Sekretariat DPRD		45.000.000,00	SEKRETARIAT DEWAN PERWAKILAN RAKYAT DAERAH
	4.02.01.2.06.0004	Penyediaan Bahan Logistik Kantor														
			Jumlah Paket Bahan Logistik Kantor yang Disediakan				100 Paket	221.684.940,00	Kota Solok, Semua Kecamatan, Semua Kel/Desa	DANA TRANSFER UMUM-DANA ALOKASI UMUM	Memperkuat Stabilitas Polhukhankam Dan Transformasi Pelayanan Publik	Meningkatkan kualitas tata kelola penyelenggaraan pemerintahan daerah yang bersih, akuntabel dan berkualitas	DPRD dan Sekretariat DPRD		255.000.000,00	SEKRETARIAT DEWAN PERWAKILAN RAKYAT DAERAH
	4.02.01.2.06.0005	Penyediaan Barang Cetakan dan Penggandaan														
			Jumlah Paket Barang Cetakan dan Penggandaan yang Disediakan				12 Paket	116.664.000,00	Kota Solok, Semua Kecamatan, Semua Kel/Desa	DANA TRANSFER UMUM-DANA ALOKASI UMUM	Memperkuat Stabilitas Polhukhankam Dan Transformasi Pelayanan Publik	Meningkatkan kualitas tata kelola penyelenggaraan pemerintahan daerah yang bersih, akuntabel dan berkualitas	DPRD dan Sekretariat DPRD		135.000.000,00	SEKRETARIAT DEWAN PERWAKILAN RAKYAT DAERAH
	4.02.01.2.06.0008	Fasilitasi Kunjungan Tamu														
			Jumlah Laporan Fasilitasi Kunjungan Tamu				12 Laporan	747.495.000,00	Kota Solok, Semua Kecamatan, Semua Kel/Desa	DANA TRANSFER UMUM-DANA ALOKASI UMUM	Memperkuat Stabilitas Polhukhankam Dan Transformasi Pelayanan Publik	Meningkatkan kualitas tata kelola penyelenggaraan pemerintahan daerah yang bersih, akuntabel dan berkualitas	DPRD dan Sekretariat DPRD		800.000.000,00	SEKRETARIAT DEWAN PERWAKILAN RAKYAT DAERAH
	4.02.01.2.06.0009	Penyelenggaraan Rapat Koordinasi dan Konsultasi SKPD														

[illegible]

NO	KODE	URUSAN / BIDANG URUSAN / PROGRAM / KEGIATAN / SUB KEGIATAN	INDIKATOR PROGRAM / KEGIATAN / SUB KEGIATAN	TARGET AKHIR PERIODE RENSTRA OPD	REALISASI CAPAIAN RENJA OPD TAHUN 2022	PRAKIRAAN CAPAIAN TARGET RENJA OPD TAHUN 2023	CAPAIAN KINERJA DAN KERANGKA PENDANAAN						KELOMPOK SASARAN	PRAKIRAAN MAJU RENCANA TAHUN 2025		PERANGKAT DAERAH PENANGGUNG JAWAB
							TARGET 2024	PAGU INDIKATIF (Rp)	LOKASI	SUMBER DANA	PRIORITAS			TARGET	PAGU INDIKATIF (Rp)	
											NASIONAL	DAERAH				
1	2	3	4	5	6	7	8	9	10	11	12	13	14	15	16	17
			Jumlah Unit Sarana dan Prasarana Gedung Kantor atau Bangunan Lainnya yang Disediakan				15 Unit	75.750.000,00	Kota Solok, Semua Kecamatan, Semua Kel/Desa	DANA TRANSFER UMUM-DANA ALOKASI UMUM	Memperkuat Stabilitas Polhukhankam Dan Transformasi Pelayanan Publik	Meningkatkan kualitas tata kelola penyelenggaraan pemerintahan daerah yang bersih, akuntabel dan berkualitas	DPRD dan Sekretariat DPRD		350.000.000,00	SEKRETARIAT DEWAN PERWAKILAN RAKYAT DAERAH
	4.02.01.2.08	Penyediaan Jasa Penunjang Urusan Pemerintahan Daerah	Persentase Penyediaan Jasa Penunjang Urusan Pemerintahan	-			100 %	2.407.546.484,00			Memperkuat Stabilitas Polhukhankam Dan Transformasi Pelayanan Publik	Meningkatkan kualitas tata kelola penyelenggaraan pemerintahan daerah yang bersih, akuntabel dan berkualitas	Sekretariat DPRD	-	2.525.500.000,00	SEKRETARIAT DEWAN PERWAKILAN RAKYAT DAERAH
	4.02.01.2.08.0001	Penyediaan Jasa Surat Menyurat														
			Jumlah Laporan Penyediaan Jasa Surat Menyurat				4 Laporan	5.500.000,00	Kota Solok, Semua Kecamatan, Semua Kel/Desa	DANA TRANSFER UMUM-DANA ALOKASI UMUM	Memperkuat Stabilitas Polhukhankam Dan Transformasi Pelayanan Publik	Meningkatkan kualitas tata kelola penyelenggaraan pemerintahan daerah yang bersih, akuntabel dan berkualitas	Sekretariat DPRD		5.500.000,00	SEKRETARIAT DEWAN PERWAKILAN RAKYAT DAERAH
	4.02.01.2.08.0002	Penyediaan Jasa Komunikasi, Sumber Daya Air dan Listrik														
			Jumlah Laporan Penyediaan Jasa Komunikasi, Sumber Daya Air dan Listrik yang Disediakan				12 Laporan	537.024.484,00	Kota Solok, Semua Kecamatan, Semua Kel/Desa	DANA TRANSFER UMUM-DANA ALOKASI UMUM	Memperkuat Stabilitas Polhukhankam Dan Transformasi Pelayanan Publik	Meningkatkan kualitas tata kelola penyelenggaraan pemerintahan daerah yang bersih, akuntabel dan berkualitas	Sekretariat DPRD		600.000.000,00	SEKRETARIAT DEWAN PERWAKILAN RAKYAT DAERAH
	4.02.01.2.08.0003	Penyediaan Jasa Peralatan dan Perlengkapan Kantor														

NO	KODE	URUSAN / BIDANG URUSAN / PROGRAM / KEGIATAN / SUB KEGIATAN	INDIKATOR PROGRAM / KEGIATAN / SUB KEGIATAN	TARGET AKHIR PERIODE RENSTRA OPD	REALISASI CAPAIAN RENTJA OPD TAHUN 2022	PRAKIRAAN CAPAIAN TARGET RENTJA OPD TAHUN 2023	CAPAIAN KINERJA DAN KERANGKA PENDANAAN						KELOMPOK SASARAN	PRAKIRAAN MAJU RENCANA TAHUN 2025		PERANGKAT DAERAH PENANGGUNG JAWAB
							TARGET 2024	PAGU INDIKATIF (Rp)	LOKASI	SUMBER DANA	PRIORITAS			TARGET	PAGU INDIKATIF (Rp)	
											NASIONAL	DAERAH				
1	2	3	4	5	6	7	8	9	10	11	12	13	14	15	16	17
			Jumlah Laporan Penyediaan Jasa Peralatan dan Perlengkapan Kantor yang Disediakan				12 Laporan	397.106.000,00	Kota Solok, Semua Kecamatan, Semua Kel/Desa	DANA TRANSFER UMUM-DANA ALOKASI UMUM	Memperkuat Stabilitas Polhukhankam Dan Transformasi Pelayanan Publik	Meningkatkan kualitas tata kelola penyelenggaraan pemerintahan daerah yang bersih, akuntabel dan berkualitas	Sekretariat DPRD		420.000.000,00	SEKRETARIAT DEWAN PERWAKILAN RAKYAT DAERAH
	4.02.01.2.08.0004	Penyediaan Jasa Pelayanan Umum Kantor														
			Jumlah Laporan Penyediaan Jasa Pelayanan Umum Kantor yang Disediakan				12 Laporan	1.467.916.000,00	Kota Solok, Semua Kecamatan, Semua Kel/Desa	DANA TRANSFER UMUM-DANA ALOKASI UMUM	Memperkuat Stabilitas Polhukhankam Dan Transformasi Pelayanan Publik	Meningkatkan kualitas tata kelola penyelenggaraan pemerintahan daerah yang bersih, akuntabel dan berkualitas	Sekretariat DPRD		1.500.000.000,00	SEKRETARIAT DEWAN PERWAKILAN RAKYAT DAERAH
	4.02.01.2.09	Pemeliharaan Barang Milik Daerah Penunjang Urusan Pemerintahan Daerah	Persentase Cakupan Pemeliharaan Barang Milik Daerah	-			100 %	880.368.100,00			Memperkuat Stabilitas Polhukhankam Dan Transformasi Pelayanan Publik	Meningkatkan kualitas tata kelola penyelenggaraan pemerintahan daerah yang bersih, akuntabel dan berkualitas	DPRD dan Sekretariat DPRD	-	975.000.000,00	SEKRETARIAT DEWAN PERWAKILAN RAKYAT DAERAH
	4.02.01.2.09.0001	Penyediaan Jasa Pemeliharaan, Biaya Pemeliharaan, dan Pajak Kendaraan Perorangan Dinas atau Kendaraan Dinas Jabatan														
			Jumlah Kendaraan Perorangan Dinas atau Kendaraan Dinas Jabatan yang Dipelihara dan Dibayarkan Pajaknya				15 Unit	357.878.500,00	Kota Solok, Semua Kecamatan, Semua Kel/Desa	DANA TRANSFER UMUM-DANA ALOKASI UMUM	Memperkuat Stabilitas Polhukhankam Dan Transformasi Pelayanan Publik	Meningkatkan kualitas tata kelola penyelenggaraan pemerintahan daerah yang bersih, akuntabel dan berkualitas	DPRD dan Sekretariat DPRD		400.000.000,00	SEKRETARIAT DEWAN PERWAKILAN RAKYAT DAERAH
	4.02.01.2.09.0002	Penyediaan Jasa Pemeliharaan, Biaya Pemeliharaan, Pajak dan Perizinan Kendaraan Dinas Operasional atau Lapangan														

NO	KODE	URUSAN / BIDANG URUSAN / PROGRAM / KEGIATAN / SUB KEGIATAN	INDIKATOR PROGRAM / KEGIATAN / SUB KEGIATAN	TARGET AKHIR PERIODE RENSTRA OPD	REALISASI CAPAIAN RENJA OPD TAHUN 2022	PRAKIRAAN CAPAIAN TARGET RENJA OPD TAHUN 2023	CAPAIAN KINERJA DAN KERANGKA PENDANAAN						KELOMPOK SASARAN	PRAKIRAAN MAJU RENCANA TAHUN 2025		PERANGKAT DAERAH PENANGGUNG JAWAB
							TARGET 2024	PAGU INDIKATIF (Rp)	LOKASI	SUMBER DANA	PRIORITAS			TARGET	PAGU INDIKATIF (Rp)	
											NASIONAL	DAERAH				
1	2	3	4	5	6	7	8	9	10	11	12	13	14	15	16	17
			Jumlah Kendaraan Dinas Operasional atau Lapangan yang Dipelihara dan dibayarkan Pajak dan Perizinannya				19 Unit	106.500.000,00	Kota Solok, Semua Kecamatan, Semua Kel/Desa	DANA TRANSFER UMUM-DANA ALOKASI UMUM	Memperkuat Stabilitas Polhukhankam Dan Transformasi Pelayanan Publik	Meningkatkan kualitas tata kelola penyelenggaraan pemerintahan daerah yang bersih, akuntabel dan berkualitas	DPRD dan Sekretariat DPRD		120.000.000,00	SEKRETARIAT DEWAN PERWAKILAN RAKYAT DAERAH
	4.02.01.2.09.0006	Pemeliharaan Peralatan dan Mesin Lainnya														
			Jumlah Peralatan dan Mesin Lainnya yang Dipelihara				20 Unit	54.134.600,00	Kota Solok, Semua Kecamatan, Semua Kel/Desa	DANA TRANSFER UMUM-DANA ALOKASI UMUM	Memperkuat Stabilitas Polhukhankam Dan Transformasi Pelayanan Publik	Meningkatkan kualitas tata kelola penyelenggaraan pemerintahan daerah yang bersih, akuntabel dan berkualitas	DPRD dan Sekretariat DPRD		65.000.000,00	SEKRETARIAT DEWAN PERWAKILAN RAKYAT DAERAH
	4.02.01.2.09.0009	Pemeliharaan/Rehabilitasi Gedung Kantor dan Bangunan Lainnya														
			Jumlah Gedung Kantor dan Bangunan Lainnya yang Dipelihara/Direhabilitasi				2 Unit	281.200.000,00	Kota Solok, Semua Kecamatan, Semua Kel/Desa	DANA TRANSFER UMUM-DANA ALOKASI UMUM	Memperkuat Stabilitas Polhukhankam Dan Transformasi Pelayanan Publik	Meningkatkan kualitas tata kelola penyelenggaraan pemerintahan daerah yang bersih, akuntabel dan berkualitas	DPRD dan Sekretariat DPRD		300.000.000,00	SEKRETARIAT DEWAN PERWAKILAN RAKYAT DAERAH
	4.02.01.2.09.0010	Pemeliharaan/Rehabilitasi Sarana dan Prasarana Gedung Kantor atau Bangunan Lainnya														
			Jumlah Sarana dan Prasarana Gedung Kantor atau Bangunan Lainnya yang Dipelihara/Direhabilitasi				10 Unit	60.655.000,00	Kota Solok, Semua Kecamatan, Semua Kel/Desa	DANA TRANSFER UMUM-DANA ALOKASI UMUM	Memperkuat Stabilitas Polhukhankam Dan Transformasi Pelayanan Publik	Meningkatkan kualitas tata kelola penyelenggaraan pemerintahan daerah yang bersih, akuntabel dan berkualitas	DPRD dan Sekretariat DPRD		70.000.000,00	SEKRETARIAT DEWAN PERWAKILAN RAKYAT DAERAH
	4.02.01.2.09.0011	Pemeliharaan/Rehabilitasi Sarana dan Prasarana Pendukung Gedung Kantor atau Bangunan Lainnya														

[illegible]

NO	KODE	URUSAN / BIDANG URUSAN / PROGRAM / KEGIATAN / SUB KEGIATAN	INDIKATOR PROGRAM / KEGIATAN / SUB KEGIATAN	TARGET AKHIR PERIODE RENSTRA OPD	REALISASI CAPAIAN RENJA OPD TAHUN 2022	PRAKIRAAN CAPAIAN TARGET RENJA OPD TAHUN 2023	CAPAIAN KINERJA DAN KERANGKA PENDANAAN						KELOMPOK SASARAN	PRAKIRAAN MAJU RENCANA TAHUN 2025		PERANGKAT DAERAH PENANGGUNG JAWAB
							TARGET 2024	PAGU INDIKATIF (Rp)	LOKASI	SUMBER DANA	PRIORITAS			TARGET	PAGU INDIKATIF (Rp)	
											NASIONAL	DAERAH				
1	2	3	4	5	6	7	8	9	10	11	12	13	14	15	16	17
			Jumlah Orang yang Mengikuti Medical Check Up DPRD				20 Orang	100.000.000,00	Kota Solok, Semua Kecamatan, Semua Kel/Desa	DANA TRANSFER UMUM-DANA ALOKASI UMUM	Memperkuat Stabilitas Polhukhankam Dan Transformasi Pelayanan Publik	Meningkatkan kualitas tata kelola penyelenggaraan pemerintahan daerah yang bersih, akuntabel dan berkualitas	Pimpinan dan Anggota DPRD		100.000.000,00	SEKRETARIAT DEWAN PERWAKILAN RAKYAT DAERAH
	4.02.01.2.16	Layanan Administrasi DPRD	Persentase Cakupan Pelayanan Administrasi DPRD	-			100 %	543.540.000,00			Memperkuat Stabilitas Polhukhankam Dan Transformasi Pelayanan Publik	Meningkatkan kualitas tata kelola penyelenggaraan pemerintahan daerah yang bersih, akuntabel dan berkualitas	-	-	564.000.000,00	SEKRETARIAT DEWAN PERWAKILAN RAKYAT DAERAH
	4.02.01.2.16.0002	Fasilitasi Fraksi DPRD														
			Jumlah Laporan Hasil Fasilitasi Fraksi DPRD				12 Laporan	144.000.000,00	Kota Solok, Semua Kecamatan, Semua Kel/Desa	DANA TRANSFER UMUM-DANA ALOKASI UMUM	Memperkuat Stabilitas Polhukhankam Dan Transformasi Pelayanan Publik	Meningkatkan kualitas tata kelola penyelenggaraan pemerintahan daerah yang bersih, akuntabel dan berkualitas	-		144.000.000,00	SEKRETARIAT DEWAN PERWAKILAN RAKYAT DAERAH
	4.02.01.2.16.0003	Fasilitasi Rapat Koordinasi dan Konsultasi DPRD														
			Jumlah Laporan Hasil Fasilitasi Rapat Koordinasi dan Konsultasi DPRD				12 Laporan	107.700.000,00	Kota Solok, Semua Kecamatan, Semua Kel/Desa	DANA TRANSFER UMUM-DANA ALOKASI UMUM	Memperkuat Stabilitas Polhukhankam Dan Transformasi Pelayanan Publik	Meningkatkan kualitas tata kelola penyelenggaraan pemerintahan daerah yang bersih, akuntabel dan berkualitas	-		120.000.000,00	SEKRETARIAT DEWAN PERWAKILAN RAKYAT DAERAH
	4.02.01.2.16.0004	Penyediaan Kebutuhan Rumah Tangga DPRD														

NO	KODE	URUSAN / BIDANG URUSAN / PROGRAM / KEGIATAN / SUB KEGIATAN	INDIKATOR PROGRAM / KEGIATAN / SUB KEGIATAN	TARGET AKHIR PERIODE RENSTRA OPD	REALISASI CAPAIAN RENJA OPD TAHUN 2022	PRAKIRAAN CAPAIAN TARGET RENJA OPD TAHUN 2023	CAPAIAN KINERJA DAN KERANGKA PENDANAAN						KELOMPOK SASARAN	PRAKIRAAN MAJU RENCANA TAHUN 2025		PERANGKAT DAERAH PENANGGUNG JAWAB
							TARGET 2024	PAGU INDIKATIF (Rp)	LOKASI	SUMBER DANA	PRIORITAS			TARGET	PAGU INDIKATIF (Rp)	
											NASIONAL	DAERAH				
1	2	3	4	5	6	7	8	9	10	11	12	13	14	15	16	17
			Jumlah Paket Kebutuhan Rumah Tangga DPRD yang Disediakan				12 Paket	291.840.000,00	Kota Solok, Semua Kecamatan, Semua Kel/Desa	DANA TRANSFER UMUM-DANA ALOKASI UMUM	Memperkuat Stabilitas Polhukhankam Dan Transformasi Pelayanan Publik	Meningkatkan kualitas tata kelola penyelenggaraan pemerintahan daerah yang bersih, akuntabel dan berkualitas	-		300.000.000,00	SEKRETARIAT DEWAN PERWAKILAN RAKYAT DAERAH
2.	4.02.02	PROGRAM DUKUNGAN PELAKSANAAN TUGAS DAN FUNGSI DPRD	Persentase cakupan dukungan pelaksanaan tugas dan fungsi DPRD	100 % 100 % 100 %			100 %	9.884.822.381,00						100 % 100 % 100 %	15.179.372.500,00	
	4.02.02.2.01	Pembentukan Peraturan Daerah dan Peraturan DPRD	Persentase Fasilitasi Kegiatan Pembentukan perda dan Peraturan DPRD	-			100 %	1.000.108.550,00			Memperkuat Stabilitas Polhukhankam Dan Transformasi Pelayanan Publik	Meningkatkan kualitas tata kelola penyelenggaraan pemerintahan daerah yang bersih, akuntabel dan berkualitas	DPRD dan Pemerintah Daerah	-	1.770.424.200,00	SEKRETARIAT DEWAN PERWAKILAN RAKYAT DAERAH
	4.02.02.2.01.0002	Pembahasan Rancangan Peraturan Daerah														
			Jumlah Dokumen Hasil Pembahasan Rancangan Peraturan Daerah				4 Dokumen	683.242.100,00	Kota Solok, Semua Kecamatan, Semua Kel/Desa	DANA TRANSFER UMUM-DANA ALOKASI UMUM	Memperkuat Stabilitas Polhukhankam Dan Transformasi Pelayanan Publik	Meningkatkan kualitas tata kelola penyelenggaraan pemerintahan daerah yang bersih, akuntabel dan berkualitas	DPRD dan Pemerintah Daerah		1.434.716.400,00	SEKRETARIAT DEWAN PERWAKILAN RAKYAT DAERAH
	4.02.02.2.01.0004	Fasilitasi Penyusunan Penjelasan/Keterangan Naskah Akademik														
			Jumlah Dokumen Hasil Penyusunan Penjelasan atau Keterangan dan/atau Naskah Akademik yang Difasilitasi				2 Dokumen	66.866.450,00	Kota Solok, Semua Kecamatan, Semua Kel/Desa	DANA TRANSFER UMUM-DANA ALOKASI UMUM	Memperkuat Stabilitas Polhukhankam Dan Transformasi Pelayanan Publik	Meningkatkan kualitas tata kelola penyelenggaraan pemerintahan daerah yang bersih, akuntabel dan berkualitas	DPRD dan Pemerintah Daerah		85.707.800,00	SEKRETARIAT DEWAN PERWAKILAN RAKYAT DAERAH
	4.02.02.2.01.0005	Penyusunan Tata Tertib DPRD														

NO	KODE	URUSAN / BIDANG URUSAN / PROGRAM / KEGIATAN / SUB KEGIATAN	INDIKATOR PROGRAM / KEGIATAN / SUB KEGIATAN	TARGET AKHIR PERIODE RENSTRA OPD	REALISASI CAPAIAN RENJA OPD TAHUN 2022	PRAKIRAAN CAPAIAN TARGET RENJA OPD TAHUN 2023	CAPAIAN KINERJA DAN KERANGKA PENDANAAN						KELOMPOK SASARAN	PRAKIRAAN MAJU RENCANA TAHUN 2025		PERANGKAT DAERAH PENANGGUNG JAWAB
							TARGET 2024	PAGU INDIKATIF (Rp)	LOKASI	SUMBER DANA	PRIORITAS			TARGET	PAGU INDIKATIF (Rp)	
											NASIONAL	DAERAH				
1	2	3	4	5	6	7	8	9	10	11	12	13	14	15	16	17
			Jumlah Dokumen Tata Tertib DPRD yang Disusun				1 Dokumen	250.000.000,00	Kota Solok, Semua Kecamatan, Semua Kel/Desa	DANA TRANSFER UMUM-DANA ALOKASI UMUM	Memperkuat Stabilitas Polhukhankam Dan Transformasi Pelayanan Publik	Meningkatkan kualitas tata kelola penyelenggaraan pemerintahan daerah yang bersih, akuntabel dan berkualitas	DPRD dan Pemerintah Daerah		250.000.000,00	SEKRETARIAT DEWAN PERWAKILAN RAKYAT DAERAH
	4.02.02.2.02	Pembahasan Kebijakan Anggaran	Persentase Fasilitasi Kegiatan Pembahasan Kebijakan Anggaran	-			100 %	771.372.000,00			Memperkuat Stabilitas Polhukhankam Dan Transformasi Pelayanan Publik	Meningkatkan kualitas tata kelola penyelenggaraan pemerintahan daerah yang bersih, akuntabel dan berkualitas	DPRD dan Pemerintah Daerah	-	848.952.000,00	SEKRETARIAT DEWAN PERWAKILAN RAKYAT DAERAH
	4.02.02.2.02.0001	Pembahasan KUA dan PPAS														
			Jumlah Dokumen Hasil Pembahasan KUA dan PPAS				1 Dokumen	185.793.000,00	Kota Solok, Semua Kecamatan, Semua Kel/Desa	DANA TRANSFER UMUM-DANA ALOKASI UMUM	Memperkuat Stabilitas Polhukhankam Dan Transformasi Pelayanan Publik	Meningkatkan kualitas tata kelola penyelenggaraan pemerintahan daerah yang bersih, akuntabel dan berkualitas	DPRD dan Pemerintah Daerah		200.988.000,00	SEKRETARIAT DEWAN PERWAKILAN RAKYAT DAERAH
	4.02.02.2.02.0002	Pembahasan Perubahan KUA dan Perubahan PPAS														
			Jumlah Dokumen Hasil Pembahasan Perubahan KUA dan Perubahan PPAS				1 Dokumen	185.793.000,00	Kota Solok, Semua Kecamatan, Semua Kel/Desa	DANA TRANSFER UMUM-DANA ALOKASI UMUM	Memperkuat Stabilitas Polhukhankam Dan Transformasi Pelayanan Publik	Meningkatkan kualitas tata kelola penyelenggaraan pemerintahan daerah yang bersih, akuntabel dan berkualitas	DPRD dan Pemerintah Daerah		200.988.000,00	SEKRETARIAT DEWAN PERWAKILAN RAKYAT DAERAH
	4.02.02.2.02.0003	Pembahasan APBD														

NO	KODE	URUSAN / BIDANG URUSAN / PROGRAM / KEGIATAN / SUB KEGIATAN	INDIKATOR PROGRAM / KEGIATAN / SUB KEGIATAN	TARGET AKHIR PERIODE RENSTRA OPD	REALISASI CAPAIAN RENJA OPD TAHUN 2022	PRAKIRAAN CAPAIAN TARGET RENJA OPD TAHUN 2023	CAPAIAN KINERJA DAN KERANGKA PENDANAAN						KELOMPOK SASARAN	PRAKIRAAN MAJU RENCANA TAHUN 2025		PERANGKAT DAERAH PENANGGUNG JAWAB
							TARGET 2024	PAGU INDIKATIF (Rp)	LOKASI	SUMBER DANA	PRIORITAS			TARGET	PAGU INDIKATIF (Rp)	
											NASIONAL	DAERAH				
1	2	3	4	5	6	7	8	9	10	11	12	13	14	15	16	17
			<i>Jumlah Dokumen Hasil Pembahasan APBD</i>				1 Dokumen	199.893.000,00	Kota Solok, Semua Kecamatan, Semua Kel/Desa	DANA TRANSFER UMUM-DANA ALOKASI UMUM	Memperku a Stabilitas Polhukhank am Dan Tra nsformasi Pelayanan Publik	Meningkatk an kualitas tata kelola penyelengg araan pem erintahan daerah yang bersih, akuntabel dan berkualitas	DPRD dan Pemerintah Daerah		223.488.000,00	SEKRETARIAT DEWAN PERWAKILAN RAKYAT DAERAH
	4.02.02.2.02.0004	Pembahasan APBD Perubahan														
			<i>Jumlah Dokumen Hasil Pembahasan APBD Perubahan</i>				1 Dokumen	199.893.000,00	Kota Solok, Semua Kecamatan, Semua Kel/Desa	DANA TRANSFER UMUM-DANA ALOKASI UMUM	Memperku a Stabilitas Polhukhank am Dan Tra nsformasi Pelayanan Publik	Meningkatk an kualitas tata kelola penyelengg araan pem erintahan daerah yang bersih, akuntabel dan berkualitas	DPRD dan Pemerintah Daerah		223.488.000,00	SEKRETARIAT DEWAN PERWAKILAN RAKYAT DAERAH
	4.02.02.2.03	Pengawasan Penyelenggaraan Pemerintahan	<i>Persentase Fasilitasi Kegiatan Pengawasan Penyelenggaraan Pemerintahan</i>	-			100 %	1.321.115.800,00			Memperku a Stabilitas Polhukhank am Dan Tra nsformasi Pelayanan Publik	Meningkatk an kualitas tata kelola penyelengg araan pem erintahan daerah yang bersih, akuntabel dan berkualitas	DPRD dan Pemerintah Daerah	-	2.793.629.200,00	SEKRETARIAT DEWAN PERWAKILAN RAKYAT DAERAH
	4.02.02.2.03.0001	Pengawasan Urusan Pemerintahan Bidang Pemerintahan dan Hukum														
			<i>Jumlah Laporan Hasil Pengawasan Urusan Pemerintahan Bidang Pemerintahan dan Hukum</i>				4 Laporan	221.717.000,00	Kota Solok, Semua Kecamatan, Semua Kel/Desa	DANA TRANSFER UMUM-DANA ALOKASI UMUM	Memperku a Stabilitas Polhukhank am Dan Tra nsformasi Pelayanan Publik	Meningkatk an kualitas tata kelola penyelengg araan pem erintahan daerah yang bersih, akuntabel dan berkualitas	DPRD dan Pemerintah Daerah		519.011.000,00	SEKRETARIAT DEWAN PERWAKILAN RAKYAT DAERAH
	4.02.02.2.03.0003	Pengawasan Urusan Pemerintahan Bidang Kesejahteraan Rakyat														

NO	KODE	URUSAN / BIDANG URUSAN / PROGRAM / KEGIATAN / SUB KEGIATAN	INDIKATOR PROGRAM / KEGIATAN / SUB KEGIATAN	TARGET AKHIR PERIODE RENSTRA OPD	REALISASI CAPAIAN RENJA OPD TAHUN 2022	PRAKIRAAN CAPAIAN TARGET RENJA OPD TAHUN 2023	CAPAIAN KINERJA DAN KERANGKA PENDANAAN						KELOMPOK SASARAN	PRAKIRAAN MAJU RENCANA TAHUN 2025		PERANGKAT DAERAH PENANGGUNG JAWAB
							TARGET 2024	PAGU INDIKATIF (Rp)	LOKASI	SUMBER DANA	PRIORITAS			TARGET	PAGU INDIKATIF (Rp)	
											NASIONAL	DAERAH				
1	2	3	4	5	6	7	8	9	10	11	12	13	14	15	16	17
			<i>Jumlah Laporan Pengawasan Urusan Pemerintahan Bidang Kesejahteraan Rakyat</i>				4 Laporan	253.289.000,00	Kota Solok, Semua Kecamatan, Semua Kel/Desa	DANA TRANSFER UMUM-DANA ALOKASI UMUM	Memperkua t Stabilitas Polhukhank am Dan Tra nsformasi Pelayanan Publik	Meningkatk an kualitas tata kelola penyelengg araan pem erintahan daerah yang bersih, akuntabel dan berkualitas	DPRD dan Pemerintah Daerah		604.035.000,00	SEKRETARIAT DEWAN PERWAKILAN RAKYAT DAERAH
	4.02.02.2.03.0004	Pengawasan Urusan Pemerintahan Bidang Perekonomian														
			<i>Jumlah Laporan Hasil Pengawasan Urusan Pemerintahan Bidang Perekonomian</i>				4 Laporan	221.717.000,00	Kota Solok, Semua Kecamatan, Semua Kel/Desa	DANA TRANSFER UMUM-DANA ALOKASI UMUM	Memperkua t Stabilitas Polhukhank am Dan Tra nsformasi Pelayanan Publik	Meningkatk an kualitas tata kelola penyelengg araan pem erintahan daerah yang bersih, akuntabel dan berkualitas	DPRD dan Pemerintah Daerah		519.011.000,00	SEKRETARIAT DEWAN PERWAKILAN RAKYAT DAERAH
	4.02.02.2.03.0007	Pengawasan Penggunaan Anggaran														
			<i>Jumlah Dokumen Hasil Pengawasan Penggunaan Anggaran</i>				4 Dokumen	377.218.800,00	Kota Solok, Semua Kecamatan, Semua Kel/Desa	DANA TRANSFER UMUM-DANA ALOKASI UMUM	Memperkua t Stabilitas Polhukhank am Dan Tra nsformasi Pelayanan Publik	Meningkatk an kualitas tata kelola penyelengg araan pem erintahan daerah yang bersih, akuntabel dan berkualitas	DPRD dan Pemerintah Daerah		860.000.000,00	SEKRETARIAT DEWAN PERWAKILAN RAKYAT DAERAH
	4.02.02.2.03.0008	Pembahasan Laporan Keterangan Pertanggungjawaban Kepala Daerah														
			<i>Jumlah Rekomendasi Hasil Pembahasan Laporan Keterangan Pertanggungjawaban Kepala Daerah</i>				1 Dokumen	247.174.000,00	Kota Solok, Semua Kecamatan, Semua Kel/Desa	DANA TRANSFER UMUM-DANA ALOKASI UMUM	Memperkua t Stabilitas Polhukhank am Dan Tra nsformasi Pelayanan Publik	Meningkatk an kualitas tata kelola penyelengg araan pem erintahan daerah yang bersih, akuntabel dan berkualitas	DPRD dan Pemerintah Daerah		291.572.200,00	SEKRETARIAT DEWAN PERWAKILAN RAKYAT DAERAH

NO	KODE	URUSAN / BIDANG URUSAN / PROGRAM / KEGIATAN / SUB KEGIATAN	INDIKATOR PROGRAM / KEGIATAN / SUB KEGIATAN	TARGET AKHIR PERIODE RENSTRA OPD	REALISASI CAPAIAN RENJA OPD TAHUN 2022	PRAKIRAAN CAPAIAN TARGET RENJA OPD TAHUN 2023	CAPAIAN KINERJA DAN KERANGKA PENDANAAN						KELOMPOK SASARAN	PRAKIRAAN MAJU RENCANA TAHUN 2025		PERANGKAT DAERAH PENANGGUNG JAWAB
							TARGET 2024	PAGU INDIKATIF (Rp)	LOKASI	SUMBER DANA	PRIORITAS			TARGET	PAGU INDIKATIF (Rp)	
											NASIONAL	DAERAH				
1	2	3	4	5	6	7	8	9	10	11	12	13	14	15	16	17
	4.02.02.2.04	Peningkatan Kapasitas DPRD	Persentase Fasilitasi Kegiatan Peningkatan Kapasitas DPRD	-			100 %	853.157.600,00			Memperkuat Stabilitas Polhukhankam Dan Transformasi Pelayanan Publik	Meningkatkan kualitas tata kelola penyelenggaraan pemerintahan daerah yang bersih, akuntabel dan berkualitas	Pimpinan dan Anggota DPRD	-	757.070.000,00	SEKRETARIAT DEWAN PERWAKILAN RAKYAT DAERAH
	4.02.02.2.04.0001	Orientasi DPRD														
			Jumlah Dokumen Hasil Penyelenggaraan Orientasi DPRD				1 Dokumen	250.000.000,00	Kota Solok, Semua Kecamatan, Semua Kel/Desa	DANA TRANSFER UMUM-DANA ALOKASI UMUM	Memperkuat Stabilitas Polhukhankam Dan Transformasi Pelayanan Publik	Meningkatkan kualitas tata kelola penyelenggaraan pemerintahan daerah yang bersih, akuntabel dan berkualitas	Pimpinan dan Anggota DPRD		0,00	SEKRETARIAT DEWAN PERWAKILAN RAKYAT DAERAH
	4.02.02.2.04.0002	Pendalaman Tugas DPRD														
			Jumlah Dokumen Hasil Pendalaman Tugas DPRD				4 Dokumen	268.000.000,00	Kota Solok, Semua Kecamatan, Semua Kel/Desa	DANA TRANSFER UMUM-DANA ALOKASI UMUM	Memperkuat Stabilitas Polhukhankam Dan Transformasi Pelayanan Publik	Meningkatkan kualitas tata kelola penyelenggaraan pemerintahan daerah yang bersih, akuntabel dan berkualitas	Pimpinan dan Anggota DPRD		357.620.000,00	SEKRETARIAT DEWAN PERWAKILAN RAKYAT DAERAH
	4.02.02.2.04.0004	Penyediaan Kelompok Pakar dan Tim Ahli														
			Jumlah Orang dalam Kelompok Pakar dan Tim Ahli				2 Orang	44.000.000,00	Kota Solok, Semua Kecamatan, Semua Kel/Desa	DANA TRANSFER UMUM-DANA ALOKASI UMUM	Memperkuat Stabilitas Polhukhankam Dan Transformasi Pelayanan Publik	Meningkatkan kualitas tata kelola penyelenggaraan pemerintahan daerah yang bersih, akuntabel dan berkualitas	Pimpinan dan Anggota DPRD		44.000.000,00	SEKRETARIAT DEWAN PERWAKILAN RAKYAT DAERAH
	4.02.02.2.04.0007	Penyusunan Program Kerja DPRD														

NO	KODE	URUSAN / BIDANG URUSAN / PROGRAM / KEGIATAN / SUB KEGIATAN	INDIKATOR PROGRAM / KEGIATAN / SUB KEGIATAN	TARGET AKHIR PERIODE RENSTRA OPD	REALISASI CAPAIAN RENJA OPD TAHUN 2022	PRAKIRAAN CAPAIAN TARGET RENJA OPD TAHUN 2023	CAPAIAN KINERJA DAN KERANGKA PENDANAAN						KELOMPOK SASARAN	PRAKIRAAN MAJU RENCANA TAHUN 2025		PERANGKAT DAERAH PENANGGUNG JAWAB
							TARGET 2024	PAGU INDIKATIF (Rp)	LOKASI	SUMBER DANA	PRIORITAS			TARGET	PAGU INDIKATIF (Rp)	
											NASIONAL	DAERAH				
1	2	3	4	5	6	7	8	9	10	11	12	13	14	15	16	17
			<i>Jumlah Dokumen Rencana Kerja DPRD</i>				1 Dokumen	10.937.600,00	Kota Solok, Semua Kecamatan, Semua Kel/Desa	DANA TRANSFER UMUM-DANA ALOKASI UMUM	Memperkuat Stabilitas Polhukhankam Dan Transformasi Pelayanan Publik	Meningkatkan kualitas tata kelola penyelenggaraan pemerintahan daerah yang bersih, akuntabel dan berkualitas	Pimpinan dan Anggota DPRD		10.000.000,00	SEKRETARIAT DEWAN PERWAKILAN RAKYAT DAERAH
	4.02.02.2.04.0008	Publikasi dan Dokumentasi DPRD														
			<i>Jumlah Dokumen Publikasi dan Dokumentasi DPRD</i>				7 Dokumen	280.220.000,00	Kota Solok, Semua Kecamatan, Semua Kel/Desa	DANA TRANSFER UMUM-DANA ALOKASI UMUM	Memperkuat Stabilitas Polhukhankam Dan Transformasi Pelayanan Publik	Meningkatkan kualitas tata kelola penyelenggaraan pemerintahan daerah yang bersih, akuntabel dan berkualitas	Pimpinan dan Anggota DPRD		345.450.000,00	SEKRETARIAT DEWAN PERWAKILAN RAKYAT DAERAH
	4.02.02.2.05	Penyerapan dan Penghimpunan Aspirasi Masyarakat	<i>Persentase Fasilitasi Kegiatan Penyerapan dan Penghimpunan Aspirasi Masyarakat</i>	-			100 %	1.464.014.500,00			Memperkuat Stabilitas Polhukhankam Dan Transformasi Pelayanan Publik	Meningkatkan kualitas tata kelola penyelenggaraan pemerintahan daerah yang bersih, akuntabel dan berkualitas	Masyarakat Kota Solok dan Pemerintah Daerah	-	1.368.262.300,00	SEKRETARIAT DEWAN PERWAKILAN RAKYAT DAERAH
	4.02.02.2.05.0002	Penyusunan Pokok-Pokok Pikiran DPRD														
			<i>Jumlah Dokumen Pokok-Pokok Pikiran DPRD yang Disusun</i>				1 Dokumen	20.677.600,00	Kota Solok, Semua Kecamatan, Semua Kel/Desa	DANA TRANSFER UMUM-DANA ALOKASI UMUM	Memperkuat Stabilitas Polhukhankam Dan Transformasi Pelayanan Publik	Meningkatkan kualitas tata kelola penyelenggaraan pemerintahan daerah yang bersih, akuntabel dan berkualitas	Masyarakat Kota Solok dan Pemerintah Daerah		20.677.800,00	SEKRETARIAT DEWAN PERWAKILAN RAKYAT DAERAH
	4.02.02.2.05.0003	Pelaksanaan Reses														

NO	KODE	URUSAN / BIDANG URUSAN / PROGRAM / KEGIATAN / SUB KEGIATAN	INDIKATOR PROGRAM / KEGIATAN / SUB KEGIATAN	TARGET AKHIR PERIODE RENSTRA OPD	REALISASI CAPAIAN RENJA OPD TAHUN 2022	PRAKIRAAN CAPAIAN TARGET RENJA OPD TAHUN 2023	CAPAIAN KINERJA DAN KERANGKA PENDANAAN						KELOMPOK SASARAN	PRAKIRAAN MAJU RENCANA TAHUN 2025		PERANGKAT DAERAH PENANGGUNG JAWAB
							TARGET 2024	PAGU INDIKATIF (Rp)	LOKASI	SUMBER DANA	PRIORITAS			TARGET	PAGU INDIKATIF (Rp)	
											NASIONAL	DAERAH				
1	2	3	4	5	6	7	8	9	10	11	12	13	14	15	16	17
			<i>Jumah Dokumen Hasil Pelaksanaan Reses</i>				40 Dokumen	1.443.336.900,00	Kota Solok, Semua Kecamatan, Semua Kel/Desa	DANA TRANSFER UMUM-DANA ALOKASI UMUM	Memperkuat Stabilitas Polhukhankam Dan Transformasi Pelayanan Publik	Meningkatkan kualitas tata kelola penyelenggaraan pemerintahan daerah yang bersih, akuntabel dan berkualitas	Masyarakat Kota Solok dan Pemerintah Daerah		1.347.584.500,00	SEKRETARIAT DEWAN PERWAKILAN RAKYAT DAERAH
	4.02.02.2.06	Pelaksanaan dan Pengawasan Kode Etik DPRD	<i>Persentase Fasilitasi Kegiatan Pelaksanaan dan Pengawasan Kode Etik DPRD</i>	-			100 %	384.369.100,00			Memperkuat Stabilitas Polhukhankam Dan Transformasi Pelayanan Publik	Meningkatkan kualitas tata kelola penyelenggaraan pemerintahan daerah yang bersih, akuntabel dan berkualitas	Pimpinan dan Anggota DPRD	-	618.146.800,00	SEKRETARIAT DEWAN PERWAKILAN RAKYAT DAERAH
	4.02.02.2.06.0001	Penyusunan Kode Etik DPRD														
			<i>Jumlah Kode Etik dan Tata Beracara DPRD</i>				1 Dokumen	250.000.000,00	Kota Solok, Semua Kecamatan, Semua Kel/Desa	DANA TRANSFER UMUM-DANA ALOKASI UMUM	Memperkuat Stabilitas Polhukhankam Dan Transformasi Pelayanan Publik	Meningkatkan kualitas tata kelola penyelenggaraan pemerintahan daerah yang bersih, akuntabel dan berkualitas	Pimpinan dan Anggota DPRD		200.000.000,00	SEKRETARIAT DEWAN PERWAKILAN RAKYAT DAERAH
	4.02.02.2.06.0002	Pengawasan Kode Etik DPRD														
			<i>Jumlah Laporan Hasil Pengawasan Kode Etik DPRD</i>				4 Laporan	134.369.100,00	Kota Solok, Semua Kecamatan, Semua Kel/Desa	DANA TRANSFER UMUM-DANA ALOKASI UMUM	Memperkuat Stabilitas Polhukhankam Dan Transformasi Pelayanan Publik	Meningkatkan kualitas tata kelola penyelenggaraan pemerintahan daerah yang bersih, akuntabel dan berkualitas	Pimpinan dan Anggota DPRD		418.146.800,00	SEKRETARIAT DEWAN PERWAKILAN RAKYAT DAERAH

NO	KODE	URUSAN / BIDANG URUSAN / PROGRAM / KEGIATAN / SUB KEGIATAN	INDIKATOR PROGRAM / KEGIATAN / SUB KEGIATAN	TARGET AKHIR PERIODE RENSTRA OPD	REALISASI CAPAIAN RENJA OPD TAHUN 2022	PRAKIRAAN CAPAIAN TARGET RENJA OPD TAHUN 2023	CAPAIAN KINERJA DAN KERANGKA PENDANAAN						KELOMPOK SASARAN	PRAKIRAAN MAJU RENCANA TAHUN 2025		PERANGKAT DAERAH PENANGGUNG JAWAB
							TARGET 2024	PAGU INDIKATIF (Rp)	LOKASI	SUMBER DANA	PRIORITAS			TARGET	PAGU INDIKATIF (Rp)	
											NASIONAL	DAERAH				
1	2	3	4	5	6	7	8	9	10	11	12	13	14	15	16	17
	4.02.02.2.07	Pembahasan Kerja Sama Daerah	Persentase Penyusunan Bahan Komunikasi dan Publikasi DPRD	-			100 %	712.810.000,00			Memperkuat Stabilitas Polhukhankam Dan Transformasi Pelayanan Publik	Meningkatkan kualitas tata kelola penyelenggaraan pemerintahan daerah yang bersih, akuntabel dan berkualitas	Media Cetak dan Elektronik	-	732.680.000,00	SEKRETARIAT DEWAN PERWAKILAN RAKYAT DAERAH
	4.02.02.2.07.0002	Penyusunan Bahan Komunikasi dan Publikasi														
			Jumlah Dokumen Bahan Komunikasi dan Publikasi yang Disusun				4 Dokumen	712.810.000,00	Kota Solok, Semua Kecamatan, Semua Kel/Desa	DANA TRANSFER UMUM-DANA ALOKASI UMUM	Memperkuat Stabilitas Polhukhankam Dan Transformasi Pelayanan Publik	Meningkatkan kualitas tata kelola penyelenggaraan pemerintahan daerah yang bersih, akuntabel dan berkualitas	Media Cetak dan Elektronik		732.680.000,00	SEKRETARIAT DEWAN PERWAKILAN RAKYAT DAERAH
	4.02.02.2.08	Fasilitasi Tugas DPRD	Persentase Kegiatan Fasilitasi Tugas DPRD	-			100 %	3.377.874.831,00			Memperkuat Stabilitas Polhukhankam Dan Transformasi Pelayanan Publik	Meningkatkan kualitas tata kelola penyelenggaraan pemerintahan daerah yang bersih, akuntabel dan berkualitas	DPRD dan Pemerintah Daerah	-	6.290.208.000,00	SEKRETARIAT DEWAN PERWAKILAN RAKYAT DAERAH
	4.02.02.2.08.0001	Koordinasi dan Konsultasi Pelaksanaan Tugas DPRD														
			Jumlah Dokumen Hasil Koordinasi dan Konsultasi Pelaksanaan Tugas DPRD				12 Dokumen	3.012.623.181,00	Kota Solok, Semua Kecamatan, Semua Kel/Desa	DANA TRANSFER UMUM-DANA ALOKASI UMUM	Memperkuat Stabilitas Polhukhankam Dan Transformasi Pelayanan Publik	Meningkatkan kualitas tata kelola penyelenggaraan pemerintahan daerah yang bersih, akuntabel dan berkualitas	DPRD dan Pemerintah Daerah		5.260.208.000,00	SEKRETARIAT DEWAN PERWAKILAN RAKYAT DAERAH
	4.02.02.2.08.0003	Fasilitasi Pelaksanaan Tugas Badan Musyawarah														

NO	KODE	URUSAN / BIDANG URUSAN / PROGRAM / KEGIATAN / SUB KEGIATAN	INDIKATOR PROGRAM / KEGIATAN / SUB KEGIATAN	TARGET AKHIR PERIODE RENSTRA OPD	REALISASI CAPAIAN RENJA OPD TAHUN 2022	PRAKIRAAN CAPAIAN TARGET RENJA OPD TAHUN 2023	CAPAIAN KINERJA DAN KERANGKA PENDANAAN						KELOMPOK SASARAN	PRAKIRAAN MAJU RENCANA TAHUN 2025		PERANGKAT DAERAH PENANGGUNG JAWAB
							TARGET 2024	PAGU INDIKATIF (Rp)	LOKASI	SUMBER DANA	PRIORITAS			TARGET	PAGU INDIKATIF (Rp)	
											NASIONAL	DAERAH				
1	2	3	4	5	6	7	8	9	10	11	12	13	14	15	16	17
			Jumlah Dokumen Hasil Fasilitasi Pelaksanaan Tugas Badan Musyawarah				4 Dokumen	328.362.400,00	Kota Solok, Semua Kecamatan, Semua Kel/Desa	DANA TRANSFER UMUM-DANA ALOKASI UMUM	Memperkuat Stabilitas Polhukhankam Dan Transformasi Pelayanan Publik	Meningkatkan kualitas tata kelola penyelenggaraan pemerintahan daerah yang bersih, akuntabel dan berkualitas	DPRD dan Pemerintah Daerah		780.000.000,00	SEKRETARIAT DEWAN PERWAKILAN RAKYAT DAERAH
	4.02.02.2.08.0005	Fasilitasi Pelaksanaan Tugas Panitia Khusus														
			Jumlah Dokumen Hasil Fasilitasi Pelaksanaan Tugas Panitia Khusus				1 Dokumen	36.889.250,00	Kota Solok, Semua Kecamatan, Semua Kel/Desa	DANA TRANSFER UMUM-DANA ALOKASI UMUM	Memperkuat Stabilitas Polhukhankam Dan Transformasi Pelayanan Publik	Meningkatkan kualitas tata kelola penyelenggaraan pemerintahan daerah yang bersih, akuntabel dan berkualitas	DPRD dan Pemerintah Daerah		250.000.000,00	SEKRETARIAT DEWAN PERWAKILAN RAKYAT DAERAH
		BADAN PERENCANAAN PEMBANGUNAN DAERAH							9.731.910.426,00						8.713.841.904,00	
	5	UNSUR PENUNJANG URUSAN PEMERINTAHAN						9.731.910.426,00							8.713.841.904,00	
	5.01	PERENCANAAN						9.731.910.426,00							8.713.841.904,00	
1.	5.01.01	PROGRAM PENUNJANG URUSAN PEMERINTAHAN DAERAH KABUPATEN/KOTA	Persentase cakupan pemenuhan kebutuhan pelayanan kantor	100 %			100 %	6.910.547.606,00						100 %	6.662.575.004,00	
	5.01.01.2.01	Perencanaan, Penganggaran, dan Evaluasi Kinerja Perangkat Daerah	Persentase pemenuhan dokumen perencanaan penganggaran dan evaluasi kinerja perangkat daerah	-			100 %	10.953.000,00			Memperkuat Stabilitas Polhukhankam Dan Transformasi Pelayanan Publik	Meningkatkan kualitas tata kelola penyelenggaraan pemerintahan daerah yang bersih, akuntabel dan berkualitas Peningkatan kualitas pelayanan publik dan efisiensi kerja birokrasi	Bappeda	-	26.000.004,00	BADAN PERENCANAAN PEMBANGUNAN DAERAH
	5.01.01.2.01.0001	Penyusunan Dokumen Perencanaan Perangkat Daerah														

NO	KODE	URUSAN / BIDANG URUSAN / PROGRAM / KEGIATAN / SUB KEGIATAN	INDIKATOR PROGRAM / KEGIATAN / SUB KEGIATAN	TARGET AKHIR PERIODE RENSTRA OPD	REALISASI CAPAIAN RENJA OPD TAHUN 2022	PRAKIRAAN CAPAIAN TARGET RENJA OPD TAHUN 2023	CAPAIAN KINERJA DAN KERANGKA PENDANAAN						KELOMPOK SASARAN	PRAKIRAAN MAJU RENCANA TAHUN 2025		PERANGKAT DAERAH PENANGGUNG JAWAB
							TARGET 2024	PAGU INDIKATIF (Rp)	LOKASI	SUMBER DANA	PRIORITAS			TARGET	PAGU INDIKATIF (Rp)	
											NASIONAL	DAERAH				
1	2	3	4	5	6	7	8	9	10	11	12	13	14	15	16	17
			Jumlah Dokumen Perencanaan Perangkat Daerah				2 Dokumen	2.308.200,00	Kota Solok, Semua Kecamatan, Semua Kel/Desa	DANA TRANSFER UMUM-DANA ALOKASI UMUM	Memperkuat Stabilitas Polhukhankam Dan Transformasi Pelayanan Publik	Meningkatkan kualitas tata kelola penyelenggaraan pemerintahan daerah yang bersih, akuntabel dan berkualitas Peningkatan kualitas pelayanan publik dan efisiensi kerja birokrasi	Bappeda		2.000.000,00	BADAN PERENCANAAN PEMBANGUNAN DAERAH
	5.01.01.2.01.0004	Koordinasi dan Penyusunan DPA-SKPD														
			Jumlah Dokumen DPA-SKPD dan Laporan Hasil Koordinasi Penyusunan Dokumen DPA-SKPD				4 Dokumen	3.682.400,00	Kota Solok, Semua Kecamatan, Semua Kel/Desa	DANA TRANSFER UMUM-DANA ALOKASI UMUM	Memperkuat Stabilitas Polhukhankam Dan Transformasi Pelayanan Publik	Meningkatkan kualitas tata kelola penyelenggaraan pemerintahan daerah yang bersih, akuntabel dan berkualitas Peningkatan kualitas pelayanan publik dan efisiensi kerja birokrasi	Bappeda		20.000.004,00	BADAN PERENCANAAN PEMBANGUNAN DAERAH
	5.01.01.2.01.0006	Koordinasi dan Penyusunan Laporan Capaian Kinerja dan Ikhtisar Realisasi Kinerja SKPD														
			Jumlah Laporan Capaian Kinerja dan Ikhtisar Realisasi Kinerja SKPD dan Laporan Hasil Koordinasi Penyusunan Laporan Capaian Kinerja dan Ikhtisar Realisasi Kinerja SKPD				3 Laporan	2.308.200,00	Kota Solok, Semua Kecamatan, Semua Kel/Desa	DANA TRANSFER UMUM-DANA ALOKASI UMUM	Memperkuat Stabilitas Polhukhankam Dan Transformasi Pelayanan Publik	Meningkatkan kualitas tata kelola penyelenggaraan pemerintahan daerah yang bersih, akuntabel dan berkualitas Peningkatan kualitas pelayanan publik dan efisiensi kerja birokrasi	Bappeda		2.000.000,00	BADAN PERENCANAAN PEMBANGUNAN DAERAH
	5.01.01.2.01.0007	Evaluasi Kinerja Perangkat Daerah														

NO	KODE	URUSAN / BIDANG URUSAN / PROGRAM / KEGIATAN / SUB KEGIATAN	INDIKATOR PROGRAM / KEGIATAN / SUB KEGIATAN	TARGET AKHIR PERIODE RENSTRA OPD	REALISASI CAPAIAN RENJA OPD TAHUN 2022	PRAKIRAAN CAPAIAN TARGET RENJA OPD TAHUN 2023	CAPAIAN KINERJA DAN KERANGKA PENDANAAN						KELOMPOK SASARAN	PRAKIRAAN MAJU RENCANA TAHUN 2025		PERANGKAT DAERAH PENANGGUNG JAWAB
							TARGET 2024	PAGU INDIKATIF (Rp)	LOKASI	SUMBER DANA	PRIORITAS			TARGET	PAGU INDIKATIF (Rp)	
											NASIONAL	DAERAH				
1	2	3	4	5	6	7	8	9	10	11	12	13	14	15	16	17
			Jumlah Laporan Evaluasi Kinerja Perangkat Daerah				16 Laporan	2.654.200,00	Kota Solok, Semua Kecamatan, Semua Kel/Desa	DANA TRANSFER UMUM-DANA ALOKASI UMUM	Memperkuat Stabilitas Polhukhankam Dan Transformasi Pelayanan Publik	Meningkatkan kualitas tata kelola penyelenggaraan pemerintahan daerah yang bersih, akuntabel dan berkualitas Peningkatan kualitas pelayanan publik dan efisiensi kerja birokrasi	Bappeda		2.000.000,00	BADAN PERENCANAAN PEMBANGUNAN DAERAH
	5.01.01.2.02	Administrasi Keuangan Perangkat Daerah	Cakupan pelayanan administrasi keuangan Perangkat Daerah	-			100 %	5.171.399.228,00			Memperkuat Stabilitas Polhukhankam Dan Transformasi Pelayanan Publik	Meningkatkan kualitas tata kelola penyelenggaraan pemerintahan daerah yang bersih, akuntabel dan berkualitas Peningkatan kualitas pelayanan publik dan efisiensi kerja birokrasi	Bappeda	-	4.755.000.000,00	BADAN PERENCANAAN PEMBANGUNAN DAERAH
	5.01.01.2.02.0001	Penyediaan Gaji dan Tunjangan ASN														
			Jumlah Orang yang Menerima Gaji dan Tunjangan ASN				34 Orang/bulan	5.166.212.328,00	Kota Solok, Semua Kecamatan, Semua Kel/Desa	DANA TRANSFER UMUM-DANA ALOKASI UMUM	Memperkuat Stabilitas Polhukhankam Dan Transformasi Pelayanan Publik	Meningkatkan kualitas tata kelola penyelenggaraan pemerintahan daerah yang bersih, akuntabel dan berkualitas Peningkatan kualitas pelayanan publik dan efisiensi kerja birokrasi	Bappeda		4.750.000.000,00	BADAN PERENCANAAN PEMBANGUNAN DAERAH
	5.01.01.2.02.0007	Koordinasi dan Penyusunan Laporan Keuangan Bulanan/ Triwulanan/ Semesteran SKPD														

NO	KODE	URUSAN / BIDANG URUSAN / PROGRAM / KEGIATAN / SUB KEGIATAN	INDIKATOR PROGRAM / KEGIATAN / SUB KEGIATAN	TARGET AKHIR PERIODE RENSTRA OPD	REALISASI CAPAIAN RENJA OPD TAHUN 2022	PRAKIRAAN CAPAIAN TARGET RENJA OPD TAHUN 2023	CAPAIAN KINERJA DAN KERANGKA PENDANAAN						KELOMPOK SASARAN	PRAKIRAAN MAJU RENCANA TAHUN 2025		PERANGKAT DAERAH PENANGGUNG JAWAB
							TARGET 2024	PAGU INDIKATIF (Rp)	LOKASI	SUMBER DANA	PRIORITAS			TARGET	PAGU INDIKATIF (Rp)	
											NASIONAL	DAERAH				
1	2	3	4	5	6	7	8	9	10	11	12	13	14	15	16	17
			Jumlah Laporan Keuangan Bulanan/ Triwulanan/ Semesteran SKPD dan Laporan Koordinasi Penyusunan Laporan Keuangan Bulanan/Triwulanan/Semesteran SKPD				19 Laporan	5.186.900,00	Kota Solok, Semua Kecamatan, Semua Kel/Desa	DANA TRANSFER UMUM-DANA ALOKASI UMUM	Memperkuat Stabilitas Polhukhankam Dan Transformasi Pelayanan Publik	Peningkatan kualitas pelayanan publik dan efisiensi kerja birokrasi	Bappeda		5.000.000,00	BADAN PERENCANAAN PEMBANGUNAN DAERAH
	5.01.01.2.05	Administrasi Kepegawaian Perangkat Daerah	Cakupan pelayanan administrasi kepegawaian perangkat daerah	-			100 %	39.309.000,00			Memperkuat Stabilitas Polhukhankam Dan Transformasi Pelayanan Publik	Meningkatkan kualitas tata kelola penyelenggaraan pemerintahan daerah yang bersih, akuntabel dan berkualitas Peningkatan kualitas pelayanan publik dan efisiensi kerja birokrasi	Bappeda	-	50.000.000,00	BADAN PERENCANAAN PEMBANGUNAN DAERAH
	5.01.01.2.05.0009	Pendidikan dan Pelatihan Pegawai Berdasarkan Tugas dan Fungsi														
			Jumlah Pegawai Berdasarkan Tugas dan Fungsi yang Mengikuti Pendidikan dan Pelatihan				10 Orang	39.309.000,00	Kota Solok, Semua Kecamatan, Semua Kel/Desa	DANA TRANSFER UMUM-DANA ALOKASI UMUM	Memperkuat Stabilitas Polhukhankam Dan Transformasi Pelayanan Publik	Meningkatkan kualitas tata kelola penyelenggaraan pemerintahan daerah yang bersih, akuntabel dan berkualitas Peningkatan kualitas pelayanan publik dan efisiensi kerja birokrasi	Bappeda		50.000.000,00	BADAN PERENCANAAN PEMBANGUNAN DAERAH

NO	KODE	URUSAN / BIDANG URUSAN / PROGRAM / KEGIATAN / SUB KEGIATAN	INDIKATOR PROGRAM / KEGIATAN / SUB KEGIATAN	TARGET AKHIR PERIODE RENSTRA OPD	REALISASI CAPAIAN RENJA OPD TAHUN 2022	PRAKIRAAN CAPAIAN TARGET RENJA OPD TAHUN 2023	CAPAIAN KINERJA DAN KERANGKA PENDANAAN						KELOMPOK SASARAN	PRAKIRAAN MAJU RENCANA TAHUN 2025		PERANGKAT DAERAH PENANGGUNG JAWAB
							TARGET 2024	PAGU INDIKATIF (Rp)	LOKASI	SUMBER DANA	PRIORITAS			TARGET	PAGU INDIKATIF (Rp)	
											NASIONAL	DAERAH				
1	2	3	4	5	6	7	8	9	10	11	12	13	14	15	16	17
	5.01.01.2.06	Administrasi Umum Perangkat Daerah	Cakupan pelayanan administrasi umum perangkat daerah	-			100 %	447.571.710,00			Memperkuat Stabilitas Polhukhankam Dan Transformasi Pelayanan Publik	Meningkatkan kualitas tata kelola penyelenggaraan pemerintahan daerah yang bersih, akuntabel dan berkualitas Peningkatan kualitas pelayanan publik dan efisiensi kerja birokrasi	Bappeda	-	592.575.000,00	BADAN PERENCANAAN PEMBANGUNAN DAERAH
	5.01.01.2.06.0001	Penyediaan Komponen Instalasi Listrik/Penerangan Bangunan Kantor														
			Jumlah Paket Komponen Instalasi Listrik/Penerangan Bangunan Kantor yang Disediakan				8 Paket	8.648.000,00	Kota Solok, Semua Kecamatan, Semua Kel/Desa	DANA TRANSFER UMUM-DANA ALOKASI UMUM	Memperkuat Stabilitas Polhukhankam Dan Transformasi Pelayanan Publik	Meningkatkan kualitas tata kelola penyelenggaraan pemerintahan daerah yang bersih, akuntabel dan berkualitas Peningkatan kualitas pelayanan publik dan efisiensi kerja birokrasi	Bappeda		8.500.000,00	BADAN PERENCANAAN PEMBANGUNAN DAERAH
	5.01.01.2.06.0002	Penyediaan Peralatan dan Perlengkapan Kantor														
			Jumlah Paket Peralatan dan Perlengkapan Kantor yang Disediakan				2 Paket	2.850.000,00	Kota Solok, Semua Kecamatan, Semua Kel/Desa	DANA TRANSFER UMUM-DANA ALOKASI UMUM	Memperkuat Stabilitas Polhukhankam Dan Transformasi Pelayanan Publik	Meningkatkan kualitas tata kelola penyelenggaraan pemerintahan daerah yang bersih, akuntabel dan berkualitas Peningkatan kualitas pelayanan publik dan efisiensi kerja birokrasi	Bappeda		5.575.000,00	BADAN PERENCANAAN PEMBANGUNAN DAERAH
	5.01.01.2.06.0004	Penyediaan Bahan Logistik Kantor														

NO	KODE	URUSAN / BIDANG URUSAN / PROGRAM / KEGIATAN / SUB KEGIATAN	INDIKATOR PROGRAM / KEGIATAN / SUB KEGIATAN	TARGET AKHIR PERIODE RENSTRA OPD	REALISASI CAPAIAN RENJA OPD TAHUN 2022	PRAKIRAAN CAPAIAN TARGET RENJA OPD TAHUN 2023	CAPAIAN KINERJA DAN KERANGKA PENDANAAN						KELOMPOK SASARAN	PRAKIRAAN MAJU RENCANA TAHUN 2025		PERANGKAT DAERAH PENANGGUNG JAWAB
							TARGET 2024	PAGU INDIKATIF (Rp)	LOKASI	SUMBER DANA	PRIORITAS			TARGET	PAGU INDIKATIF (Rp)	
											NASIONAL	DAERAH				
1	2	3	4	5	6	7	8	9	10	11	12	13	14	15	16	17
			Jumlah Paket Bahan Logistik Kantor yang Disediakan				3 Paket	63.945.710,00	Kota Solok, Semua Kecamatan, Semua Kel/Desa	DANA TRANSFER UMUM-DANA ALOKASI UMUM	Memperkuat Stabilitas Polhukhankam Dan Transformasi Pelayanan Publik	Meningkatkan kualitas tata kelola penyelenggaraan pemerintahan daerah yang bersih, akuntabel dan berkualitas Peningkatan kualitas pelayanan publik dan efisiensi kerja birokrasi	Bappeda		110.000.000,00	BADAN PERENCANAAN PEMBANGUNAN DAERAH
	5.01.01.2.06.0005	Penyediaan Barang Cetakan dan Penggandaan														
			Jumlah Paket Barang Cetakan dan Penggandaan yang Disediakan				5 Paket	40.550.000,00	Kota Solok, Semua Kecamatan, Semua Kel/Desa	DANA TRANSFER UMUM-DANA ALOKASI UMUM	Memperkuat Stabilitas Polhukhankam Dan Transformasi Pelayanan Publik	Meningkatkan kualitas tata kelola penyelenggaraan pemerintahan daerah yang bersih, akuntabel dan berkualitas Peningkatan kualitas pelayanan publik dan efisiensi kerja birokrasi	Bappeda		33.500.000,00	BADAN PERENCANAAN PEMBANGUNAN DAERAH
	5.01.01.2.06.0008	Fasilitasi Kunjungan Tamu														
			Jumlah Laporan Fasilitasi Kunjungan Tamu				4 Laporan	7.000.000,00	Kota Solok, Semua Kecamatan, Semua Kel/Desa	DANA TRANSFER UMUM-DANA ALOKASI UMUM	Memperkuat Stabilitas Polhukhankam Dan Transformasi Pelayanan Publik	Meningkatkan kualitas tata kelola penyelenggaraan pemerintahan daerah yang bersih, akuntabel dan berkualitas Peningkatan kualitas pelayanan publik dan efisiensi kerja birokrasi	Bappeda		15.000.000,00	BADAN PERENCANAAN PEMBANGUNAN DAERAH
	5.01.01.2.06.0009	Penyelenggaraan Rapat Koordinasi dan Konsultasi SKPD														

NO	KODE	URUSAN / BIDANG URUSAN / PROGRAM / KEGIATAN / SUB KEGIATAN	INDIKATOR PROGRAM / KEGIATAN / SUB KEGIATAN	TARGET AKHIR PERIODE RENSTRA OPD	REALISASI CAPAIAN RENJA OPD TAHUN 2022	PRAKIRAAN CAPAIAN TARGET RENJA OPD TAHUN 2023	CAPAIAN KINERJA DAN KERANGKA PENDANAAN						KELOMPOK SASARAN	PRAKIRAAN MAJU RENCANA TAHUN 2025		PERANGKAT DAERAH PENANGGUNG JAWAB
							TARGET 2024	PAGU INDIKATIF (Rp)	LOKASI	SUMBER DANA	PRIORITAS			TARGET	PAGU INDIKATIF (Rp)	
											NASIONAL	DAERAH				
1	2	3	4	5	6	7	8	9	10	11	12	13	14	15	16	17
			Jumlah Laporan Penyelenggaraan Rapat Koordinasi dan Konsultasi SKPD				4 Laporan	324.578.000,00	Kota Solok, Semua Kecamatan, Semua Kel/Desa	DANA TRANSFER UMUM-DANA ALOKASI UMUM	Memperkuat Stabilitas Polhukhankam Dan Transformasi Pelayanan Publik	Meningkatkan kualitas tata kelola penyelenggaraan pemerintahan daerah yang bersih, akuntabel dan berkualitas Peningkatan kualitas pelayanan publik dan efisiensi kerja birokrasi	Bappeda		420.000.000,00	BADAN PERENCANAAN PEMBANGUNAN DAERAH
	5.01.01.2.07	Pengadaan Barang Milik Daerah Penunjang Urusan Pemerintah Daerah	Cakupan penyediaan barang milik daerah	-			100 %	64.000.000,00			Memperkuat Stabilitas Polhukhankam Dan Transformasi Pelayanan Publik	Meningkatkan kualitas tata kelola penyelenggaraan pemerintahan daerah yang bersih, akuntabel dan berkualitas Peningkatan kualitas pelayanan publik dan efisiensi kerja birokrasi	Bappeda	-	64.000.000,00	BADAN PERENCANAAN PEMBANGUNAN DAERAH
	5.01.01.2.07.0011	Pengadaan Sarana dan Prasarana Pendukung Gedung Kantor atau Bangunan Lainnya														
			Jumlah Unit Sarana dan Prasarana Pendukung Gedung Kantor atau Bangunan Lainnya yang Disediakan				6 Unit	64.000.000,00	Kota Solok, Semua Kecamatan, Semua Kel/Desa	DANA TRANSFER UMUM-DANA ALOKASI UMUM	Memperkuat Stabilitas Polhukhankam Dan Transformasi Pelayanan Publik	Meningkatkan kualitas tata kelola penyelenggaraan pemerintahan daerah yang bersih, akuntabel dan berkualitas Peningkatan kualitas pelayanan publik dan efisiensi kerja birokrasi	Bappeda		64.000.000,00	BADAN PERENCANAAN PEMBANGUNAN DAERAH

NO	KODE	URUSAN / BIDANG URUSAN / PROGRAM / KEGIATAN / SUB KEGIATAN	INDIKATOR PROGRAM / KEGIATAN / SUB KEGIATAN	TARGET AKHIR PERIODE RENSTRA OPD	REALISASI CAPAIAN RENJA OPD TAHUN 2022	PRAKIRAAN CAPAIAN TARGET RENJA OPD TAHUN 2023	CAPAIAN KINERJA DAN KERANGKA PENDANAAN						KELOMPOK SASARAN	PRAKIRAAN MAJU RENCANA TAHUN 2025		PERANGKAT DAERAH PENANGGUNG JAWAB
							TARGET 2024	PAGU INDIKATIF (Rp)	LOKASI	SUMBER DANA	PRIORITAS			TARGET	PAGU INDIKATIF (Rp)	
											NASIONAL	DAERAH				
1	2	3	4	5	6	7	8	9	10	11	12	13	14	15	16	17
	5.01.01.2.08	Penyediaan Jasa Penunjang Urusan Pemerintahan Daerah	Cakupan jasa penunjang operasional kantor	-			100 %	871.706.668,00			Memperkuat Stabilitas Polhukhankam Dan Transformasi Pelayanan Publik	Meningkatkan kualitas tata kelola penyelenggaraan pemerintahan daerah yang bersih, akuntabel dan berkualitas Peningkatan kualitas pelayanan publik dan efisiensi kerja birokrasi	Bappeda	-	900.000.000,00	BADAN PERENCANAAN PEMBANGUNAN DAERAH
	5.01.01.2.08.0001	Penyediaan Jasa Surat Menyurat														
			Jumlah Laporan Penyediaan Jasa Surat Menyurat				4 Laporan	4.000.000,00	Kota Solok, Semua Kecamatan, Semua Kel/Desa	DANA TRANSFER UMUM-DANA ALOKASI UMUM	Memperkuat Stabilitas Polhukhankam Dan Transformasi Pelayanan Publik	Meningkatkan kualitas tata kelola penyelenggaraan pemerintahan daerah yang bersih, akuntabel dan berkualitas Peningkatan kualitas pelayanan publik dan efisiensi kerja birokrasi	Bappeda		5.000.000,00	BADAN PERENCANAAN PEMBANGUNAN DAERAH
	5.01.01.2.08.0002	Penyediaan Jasa Komunikasi, Sumber Daya Air dan Listrik														
			Jumlah Laporan Penyediaan Jasa Komunikasi, Sumber Daya Air dan Listrik yang Disediakan				24 Laporan	225.596.668,00	Kota Solok, Semua Kecamatan, Semua Kel/Desa	DANA TRANSFER UMUM-DANA ALOKASI UMUM	Memperkuat Stabilitas Polhukhankam Dan Transformasi Pelayanan Publik	Meningkatkan kualitas tata kelola penyelenggaraan pemerintahan daerah yang bersih, akuntabel dan berkualitas Peningkatan kualitas pelayanan publik dan efisiensi kerja birokrasi	Bappeda		250.000.000,00	BADAN PERENCANAAN PEMBANGUNAN DAERAH
	5.01.01.2.08.0004	Penyediaan Jasa Pelayanan Umum Kantor														

NO	KODE	URUSAN / BIDANG URUSAN / PROGRAM / KEGIATAN / SUB KEGIATAN	INDIKATOR PROGRAM / KEGIATAN / SUB KEGIATAN	TARGET AKHIR PERIODE RENSTRA OPD	REALISASI CAPAIAN RENJA OPD TAHUN 2022	PRAKIRAAN CAPAIAN TARGET RENJA OPD TAHUN 2023	CAPAIAN KINERJA DAN KERANGKA PENDANAAN						KELOMPOK SASARAN	PRAKIRAAN MAJU RENCANA TAHUN 2025		PERANGKAT DAERAH PENANGGUNG JAWAB
							TARGET 2024	PAGU INDIKATIF (Rp)	LOKASI	SUMBER DANA	PRIORITAS			TARGET	PAGU INDIKATIF (Rp)	
											NASIONAL	DAERAH				
1	2	3	4	5	6	7	8	9	10	11	12	13	14	15	16	17
			Jumlah Laporan Penyediaan Jasa Pelayanan Umum Kantor yang Disediakan				12 Laporan	642.110.000,00	Kota Solok, Semua Kecamatan, Semua Kel/Desa	DANA TRANSFER UMUM-DANA ALOKASI UMUM	Memperkuat Stabilitas Polhukhankam Dan Transformasi Pelayanan Publik	Meningkatkan kualitas tata kelola penyelenggaraan pemerintahan daerah yang bersih, akuntabel dan berkualitas Peningkatan kualitas pelayanan publik dan efisiensi kerja birokrasi	Bappeda		645.000.000,00	BADAN PERENCANAAN PEMBANGUNAN DAERAH
	5.01.01.2.09	Pemeliharaan Barang Milik Daerah Penunjang Urusan Pemerintahan Daerah	Persentase pemeliharaan barang milik daerah	-			100 %	305.608.000,00			Memperkuat Stabilitas Polhukhankam Dan Transformasi Pelayanan Publik	Meningkatkan kualitas tata kelola penyelenggaraan pemerintahan daerah yang bersih, akuntabel dan berkualitas Peningkatan kualitas pelayanan publik dan efisiensi kerja birokrasi	Bappeda	-	275.000.000,00	BADAN PERENCANAAN PEMBANGUNAN DAERAH
	5.01.01.2.09.0002	Penyediaan Jasa Pemeliharaan, Biaya Pemeliharaan, Pajak dan Perizinan Kendaraan Dinas Operasional atau Lapangan														
			Jumlah Kendaraan Dinas Operasional atau Lapangan yang Dipelihara dan dibayarkan Pajak dan Perizinannya				16 Unit	164.790.000,00	Kota Solok, Semua Kecamatan, Semua Kel/Desa	DANA TRANSFER UMUM-DANA ALOKASI UMUM	Memperkuat Stabilitas Polhukhankam Dan Transformasi Pelayanan Publik	Meningkatkan kualitas tata kelola penyelenggaraan pemerintahan daerah yang bersih, akuntabel dan berkualitas Peningkatan kualitas pelayanan publik dan efisiensi kerja birokrasi	Bappeda		160.000.000,00	BADAN PERENCANAAN PEMBANGUNAN DAERAH
	5.01.01.2.09.0009	Pemeliharaan/Rehabilitasi Gedung Kantor dan Bangunan Lainnya														

NO	KODE	URUSAN / BIDANG URUSAN / PROGRAM / KEGIATAN / SUB KEGIATAN	INDIKATOR PROGRAM / KEGIATAN / SUB KEGIATAN	TARGET AKHIR PERIODE RENSTRA OPD	REALISASI CAPAIAN RENJA OPD TAHUN 2022	PRAKIRAAN CAPAIAN TARGET RENJA OPD TAHUN 2023	CAPAIAN KINERJA DAN KERANGKA PENDANAAN						KELOMPOK SASARAN	PRAKIRAAN MAJU RENCANA TAHUN 2025		PERANGKAT DAERAH PENANGGUNG JAWAB
							TARGET 2024	PAGU INDIKATIF (Rp)	LOKASI	SUMBER DANA	PRIORITAS			TARGET	PAGU INDIKATIF (Rp)	
											NASIONAL	DAERAH				
1	2	3	4	5	6	7	8	9	10	11	12	13	14	15	16	17
			Jumlah Gedung Kantor dan Bangunan Lainnya yang Dipelihara/Direhabilitasi				1 Unit	90.090.000,00	Kota Solok, Semua Kecamatan, Semua Kel/Desa	DANA TRANSFER UMUM-DANA ALOKASI UMUM	Memperkuat Stabilitas Polhukhankam Dan Transformasi Pelayanan Publik	Meningkatkan kualitas tata kelola penyelenggaraan pemerintahan daerah yang bersih, akuntabel dan berkualitas Peningkatan kualitas pelayanan publik dan efisiensi kerja birokrasi	Bappeda		65.000.000,00	BADAN PERENCANAAN PEMBANGUNAN DAERAH
	5.01.01.2.09.0011	Pemeliharaan/Rehabilitasi Sarana dan Prasarana Pendukung Gedung Kantor atau Bangunan Lainnya														
			Jumlah Sarana dan Prasarana Pendukung Gedung Kantor atau Bangunan Lainnya yang Dipelihara/Direhabilitasi				16 Unit	50.728.000,00	Kota Solok, Semua Kecamatan, Semua Kel/Desa	DANA TRANSFER UMUM-DANA ALOKASI UMUM	Memperkuat Stabilitas Polhukhankam Dan Transformasi Pelayanan Publik	Meningkatkan kualitas tata kelola penyelenggaraan pemerintahan daerah yang bersih, akuntabel dan berkualitas Peningkatan kualitas pelayanan publik dan efisiensi kerja birokrasi	Bappeda		50.000.000,00	BADAN PERENCANAAN PEMBANGUNAN DAERAH
2.	5.01.02	PROGRAM PERENCANAAN, PENGENDALIAN DAN EVALUASI PEMBANGUNAN DAERAH	Persentase konsistensi antar bab dokumen RKPD Persentase pencapaian target IKU pada dokumen perencanaan	95 % 95 %			90 % 80 %	2.016.743.240,00						95 % 95 %	1.036.266.900,00	

NO	KODE	URUSAN / BIDANG URUSAN / PROGRAM / KEGIATAN / SUB KEGIATAN	INDIKATOR PROGRAM / KEGIATAN / SUB KEGIATAN	TARGET AKHIR PERIODE RENSTRA OPD	REALISASI CAPAIAN RENJA OPD TAHUN 2022	PRAKIRAAN CAPAIAN TARGET RENJA OPD TAHUN 2023	CAPAIAN KINERJA DAN KERANGKA PENDANAAN						KELOMPOK SASARAN	PRAKIRAAN MAJU RENCANA TAHUN 2025		PERANGKAT DAERAH PENANGGUNG JAWAB
							TARGET 2024	PAGU INDIKATIF (Rp)	LOKASI	SUMBER DANA	PRIORITAS			TARGET	PAGU INDIKATIF (Rp)	
											NASIONAL	DAERAH				
1	2	3	4	5	6	7	8	9	10	11	12	13	14	15	16	17
	5.01.02.2.01	Penyusunan Perencanaan dan Pendanaan	Persentase sinkronisasi dokumen perencanaan	-			85 %	1.764.122.740,00			Memperkuat Stabilitas Polhukhankam Dan Transformasi Pelayanan Publik	Meningkatkan kualitas tata kelola penyelenggaraan pemerintahan daerah yang bersih, akuntabel dan berkualitas Peningkatan kualitas pelayanan publik dan efisiensi kerja birokrasi	OPD	-	676.266.900,00	BADAN PERENCANAAN PEMBANGUNAN DAERAH
	5.01.02.2.01.0002	Koordinasi Penelaahan Dokumen Perencanaan Pembangunan Daerah dengan Dokumen Kebijakan Lainnya														
			Jumlah Telaahan Dokumen Perencanaan Pembangunan Daerah Daerah				3 Dokumen	7.620.000,00	Kota Solok, Semua Kecamatan, Semua Kel/Desa	DANA TRANSFER UMUM-DANA ALOKASI UMUM	Memperkuat Stabilitas Polhukhankam Dan Transformasi Pelayanan Publik	Meningkatkan kualitas tata kelola penyelenggaraan pemerintahan daerah yang bersih, akuntabel dan berkualitas Peningkatan kualitas pelayanan publik dan efisiensi kerja birokrasi	OPD		25.000.000,00	BADAN PERENCANAAN PEMBANGUNAN DAERAH
	5.01.02.2.01.0003	Pelaksanaan Konsultasi Publik														
			Jumlah Berita Acara Konsultasi Publik				3 Berita Acara	61.958.900,00	Kota Solok, Semua Kecamatan, Semua Kel/Desa	DANA TRANSFER UMUM-DANA ALOKASI UMUM	-	Meningkatkan kualitas tata kelola penyelenggaraan pemerintahan daerah yang bersih, akuntabel dan berkualitas Peningkatan kualitas pelayanan publik dan efisiensi kerja birokrasi	OPD		51.266.900,00	BADAN PERENCANAAN PEMBANGUNAN DAERAH
	5.01.02.2.01.0005	Pelaksanaan Musrenbang Kabupaten/Kota														

NO	KODE	URUSAN / BIDANG URUSAN / PROGRAM / KEGIATAN / SUB KEGIATAN	INDIKATOR PROGRAM / KEGIATAN / SUB KEGIATAN	TARGET AKHIR PERIODE RENSTRA OPD	REALISASI CAPAIAN RENJA OPD TAHUN 2022	PRAKIRAAN CAPAIAN TARGET RENJA OPD TAHUN 2023	CAPAIAN KINERJA DAN KERANGKA PENDANAAN						KELOMPOK SASARAN	PRAKIRAAN MAJU RENCANA TAHUN 2025		PERANGKAT DAERAH PENANGGUNG JAWAB
							TARGET 2024	PAGU INDIKATIF (Rp)	LOKASI	SUMBER DANA	PRIORITAS			TARGET	PAGU INDIKATIF (Rp)	
											NASIONAL	DAERAH				
1	2	3	4	5	6	7	8	9	10	11	12	13	14	15	16	17
			Jumlah Berita Acara Musrenbang Kabupaten/Kota				2 Berita Acara	51.075.400,00	Kota Solok, Semua Kecamatan, Semua Kel/Desa	DANA TRANSFER UMUM-DANA ALOKASI UMUM	Memperkuat Stabilitas Polhukhankam Dan Transformasi Pelayanan Publik	Meningkatkan kualitas tata kelola penyelenggaraan pemerintahan daerah yang bersih, akuntabel dan berkualitas Peningkatan kualitas pelayanan publik dan efisiensi kerja birokrasi	OPD		100.000.000,00	BADAN PERENCANAAN PEMBANGUNAN DAERAH
	5.01.02.2.01.0007	Koordinasi Penyusunan dan Penetapan Dokumen Perencanaan Pembangunan Daerah Kabupaten/Kota														
			Jumlah Dokumen Perencanaan Pembangunan Daerah Kabupaten/Kota yang Ditetapkan (RPJPD/RPJMD/RKPD)				4 Dokumen	1.643.468.440,00	Kota Solok, Semua Kecamatan, Semua Kel/Desa	DANA TRANSFER UMUM-DANA ALOKASI UMUM	Memperkuat Stabilitas Polhukhankam Dan Transformasi Pelayanan Publik	Meningkatkan kualitas tata kelola penyelenggaraan pemerintahan daerah yang bersih, akuntabel dan berkualitas Peningkatan kualitas pelayanan publik dan efisiensi kerja birokrasi	OPD		500.000.000,00	BADAN PERENCANAAN PEMBANGUNAN DAERAH
	5.01.02.2.02	Analisis Data dan Informasi Pemerintahan Daerah Bidang Perencanaan Pembangunan Daerah	Persentase data IKU, IKD dan IP yang digunakan dalam RKPD	-			90 %	142.422.900,00			Memperkuat Stabilitas Polhukhankam Dan Transformasi Pelayanan Publik	Meningkatkan kualitas tata kelola penyelenggaraan pemerintahan daerah yang bersih, akuntabel dan berkualitas Peningkatan kualitas pelayanan publik dan efisiensi kerja birokrasi	OPD	-	195.000.000,00	BADAN PERENCANAAN PEMBANGUNAN DAERAH
	5.01.02.2.02.0001	Analisis Data dan Informasi Perencanaan Pembangunan Daerah														

NO	KODE	URUSAN / BIDANG URUSAN / PROGRAM / KEGIATAN / SUB KEGIATAN	INDIKATOR PROGRAM / KEGIATAN / SUB KEGIATAN	TARGET AKHIR PERIODE RENSTRA OPD	REALISASI CAPAIAN RENJA OPD TAHUN 2022	PRAKIRAAN CAPAIAN TARGET RENJA OPD TAHUN 2023	CAPAIAN KINERJA DAN KERANGKA PENDANAAN						KELOMPOK SASARAN	PRAKIRAAN MAJU RENCANA TAHUN 2025		PERANGKAT DAERAH PENANGGUNG JAWAB
							TARGET 2024	PAGU INDIKATIF (Rp)	LOKASI	SUMBER DANA	PRIORITAS			TARGET	PAGU INDIKATIF (Rp)	
											NASIONAL	DAERAH				
1	2	3	4	5	6	7	8	9	10	11	12	13	14	15	16	17
			Jumlah Dokumen Hasil Analisis Data untuk Penyusunan Kebijakan Perencanaan Pembangunan Daerah (Semua Perencanaan Pembangunan Daerah)				1 Dokumen	63.313.200,00	Kota Solok, Semua Kecamatan, Semua Kel/Desa	DANA TRANSFER UMUM-DANA ALOKASI UMUM	Memperkuat Stabilitas Polhukhankam Dan Transformasi Pelayanan Publik	Meningkatkan kualitas tata kelola penyelenggaraan pemerintahan daerah yang bersih, akuntabel dan berkualitas Peningkatan kualitas pelayanan publik dan efisiensi kerja birokrasi	OPD		75.000.000,00	BADAN PERENCANAAN PEMBANGUNAN DAERAH
	5.01.02.2.02.0002	Pembinaan dan Pemanfaatan Data dan Informasi Perencanaan Pembangunan Perangkat Daerah														
			Jumlah Orang yang Dibina dalam Pemanfaatan Data dan Informasi				35 Orang	29.109.700,00	Kota Solok, Semua Kecamatan, Semua Kel/Desa	DANA TRANSFER UMUM-DANA ALOKASI UMUM	Memperkuat Stabilitas Polhukhankam Dan Transformasi Pelayanan Publik	Meningkatkan kualitas tata kelola penyelenggaraan pemerintahan daerah yang bersih, akuntabel dan berkualitas Peningkatan kualitas pelayanan publik dan efisiensi kerja birokrasi	OPD		70.000.000,00	BADAN PERENCANAAN PEMBANGUNAN DAERAH
	5.01.02.2.02.0003	Penyusunan Profil Pembangunan Daerah Kabupaten/Kota														
			Jumlah Buku Profil Pembangunan Daerah yang Diterbitkan				1 Buku	50.000.000,00	Kota Solok, Semua Kecamatan, Semua Kel/Desa	DANA TRANSFER UMUM-DANA ALOKASI UMUM	Memperkuat Stabilitas Polhukhankam Dan Transformasi Pelayanan Publik	Meningkatkan kualitas tata kelola penyelenggaraan pemerintahan daerah yang bersih, akuntabel dan berkualitas Peningkatan kualitas pelayanan publik dan efisiensi kerja birokrasi	OPD		50.000.000,00	BADAN PERENCANAAN PEMBANGUNAN DAERAH

NO	KODE	URUSAN / BIDANG URUSAN / PROGRAM / KEGIATAN / SUB KEGIATAN	INDIKATOR PROGRAM / KEGIATAN / SUB KEGIATAN	TARGET AKHIR PERIODE RENSTRA OPD	REALISASI CAPAIAN RENJA OPD TAHUN 2022	PRAKIRAAN CAPAIAN TARGET RENJA OPD TAHUN 2023	CAPAIAN KINERJA DAN KERANGKA PENDANAAN						KELOMPOK SASARAN	PRAKIRAAN MAJU RENCANA TAHUN 2025		PERANGKAT DAERAH PENANGGUNG JAWAB
							TARGET 2024	PAGU INDIKATIF (Rp)	LOKASI	SUMBER DANA	PRIORITAS			TARGET	PAGU INDIKATIF (Rp)	
											NASIONAL	DAERAH				
1	2	3	4	5	6	7	8	9	10	11	12	13	14	15	16	17
	5.01.02.2.03	Pengendalian, Evaluasi dan Pelaporan Bidang Perencanaan Pembangunan Daerah	Persentase capaian IKU, IKD, dan IP Persentase capaian kinerja hasil pelaksanaan RKPD Persentase kesesuaian tahapan proses perencanaan	-			75 % 80 % 100 %	110.197.600,00			-	Meningkatk an kualitas tata kelola penyelengg araan pem erintahan daerah yang bersih, akuntabel dan berkualitas Peningkata n kualitas pelayanan publik dan efisiensi kerja birokrasi	OPD	-	165.000.000,00	BADAN PERENCANAAN PEMBANGUNAN DAERAH
	5.01.02.2.03.0001	Koordinasi Pengendalian Perencanaan dan Pelaksanaan Pembangunan Daerah di Kabupaten/Kota														
			Jumlah Laporan Hasil Pengendalian Perencanaan dan Pelaksanaan Pembangunan				2 Laporan	34.358.700,00	Kota Solok, Semua Kecamatan, Semua Kel/Desa	DANA TRANSFER UMUM-DANA ALOKASI UMUM	-	Meningkatk an kualitas tata kelola penyelengg araan pem erintahan daerah yang bersih, akuntabel dan berkualitas Peningkata n kualitas pelayanan publik dan efisiensi kerja birokrasi	OPD		80.000.000,00	BADAN PERENCANAAN PEMBANGUNAN DAERAH
	5.01.02.2.03.0002	Pengendalian Pelaksanaan Kerja Sama Daerah														
			Jumlah Kerja Sama Daerah yang Dikoordinasikan Pelaksanaannya				4 Kerja Sama	20.000.000,00	Kota Solok, Semua Kecamatan, Semua Kel/Desa	DANA TRANSFER UMUM-DANA ALOKASI UMUM	Memperkua t Stabilitas Polhukhank am Dan Tra nsformasi Pelayanan Publik	Meningkatk an kualitas tata kelola penyelengg araan pem erintahan daerah yang bersih, akuntabel dan berkualitas Peningkata n kualitas pelayanan publik dan efisiensi kerja birokrasi	OPD		20.000.000,00	BADAN PERENCANAAN PEMBANGUNAN DAERAH
	5.01.02.2.03.0003	Monitoring, Evaluasi dan Penyusunan Laporan Berkala Pelaksanaan Pembangunan Daerah														

NO	KODE	URUSAN / BIDANG URUSAN / PROGRAM / KEGIATAN / SUB KEGIATAN	INDIKATOR PROGRAM / KEGIATAN / SUB KEGIATAN	TARGET AKHIR PERIODE RENSTRA OPD	REALISASI CAPAIAN RENJA OPD TAHUN 2022	PRAKIRAAN CAPAIAN TARGET RENJA OPD TAHUN 2023	CAPAIAN KINERJA DAN KERANGKA PENDANAAN						KELOMPOK SASARAN	PRAKIRAAN MAJU RENCANA TAHUN 2025		PERANGKAT DAERAH PENANGGUNG JAWAB
							TARGET 2024	PAGU INDIKATIF (Rp)	LOKASI	SUMBER DANA	PRIORITAS			TARGET	PAGU INDIKATIF (Rp)	
											NASIONAL	DAERAH				
1	2	3	4	5	6	7	8	9	10	11	12	13	14	15	16	17
			Jumlah Laporan Hasil Evaluasi Kinerja Pembangunan Daerah				4 Laporan	55.838.900,00	Kota Solok, Semua Kecamatan, Semua Kel/Desa	DANA TRANSFER UMUM-DANA ALOKASI UMUM	-	Meningkatk an kualitas tata kelola penyelengg araan pem erintahan daerah yang bersih, akuntabel dan berkualitas Peningkata n kualitas pelayanan publik dan efisiensi kerja birokrasi	OPD		65.000.000,00	BADAN PERENCANAAN PEMBANGUNAN DAERAH
3.	5.01.03	PROGRAM KOORDINASI DAN SINKRONISASI PERENCANAAN PEMBANGUNAN DAERAH	Persentase kesesuaian Renja terhadap Renstra PD	100 % 100 %			95 %	804.619.580,00						100 % 100 %	1.015.000.000,00	
	5.01.03.2.01	Koordinasi Perencanaan Bidang Pemerintahan dan Pembangunan Manusia	Persentase kesesuaian Renja terhadap Renstra PD Bidang Pemerintahan dan Pembangunan Manusia Persentase kesesuaian RKPD dengan RPJMD Bidang Pemerintahan dan Pembangunan Manusia Persentase ketersediaan dokumen pendukung perencanaan	-			95 % 95 % 100 %	465.343.000,00			Memperkua t Stabilitas Polhukhank am Dan Tra nsformasi Pelayanan Publik	Meningkatk an kualitas tata kelola penyelengg araan pem erintahan daerah yang bersih, akuntabel dan berkualitas Peningkata n kualitas pelayanan publik dan efisiensi kerja birokrasi	OPD	-	335.000.000,00	BADAN PERENCANAAN PEMBANGUNAN DAERAH
	5.01.03.2.01.0002	Asistensi Penyusunan Dokumen Perencanaan Pembangunan Perangkat Daerah Bidang Pemerintahan														
			Jumlah Laporan Hasil Asistensi Penyusunan Dokumen Perencanaan Pembangunan Perangkat Daerah Bidang Pemerintahan				11 Laporan	55.033.700,00	Kota Solok, Semua Kecamatan, Semua Kel/Desa	DANA TRANSFER UMUM-DANA ALOKASI UMUM	Memperkua t Stabilitas Polhukhank am Dan Tra nsformasi Pelayanan Publik	Meningkatk an kualitas tata kelola penyelengg araan pem erintahan daerah yang bersih, akuntabel dan berkualitas Peningkata n kualitas pelayanan publik dan efisiensi kerja birokrasi	OPD		110.000.000,00	BADAN PERENCANAAN PEMBANGUNAN DAERAH

NO	KODE	URUSAN / BIDANG URUSAN / PROGRAM / KEGIATAN / SUB KEGIATAN	INDIKATOR PROGRAM / KEGIATAN / SUB KEGIATAN	TARGET AKHIR PERIODE RENSTRA OPD	REALISASI CAPAIAN RENJA OPD TAHUN 2022	PRAKIRAAN CAPAIAN TARGET RENJA OPD TAHUN 2023	CAPAIAN KINERJA DAN KERANGKA PENDANAAN						KELOMPOK SASARAN	PRAKIRAAN MAJU RENCANA TAHUN 2025		PERANGKAT DAERAH PENANGGUNG JAWAB
							TARGET 2024	PAGU INDIKATIF (Rp)	LOKASI	SUMBER DANA	PRIORITAS			TARGET	PAGU INDIKATIF (Rp)	
											NASIONAL	DAERAH				
1	2	3	4	5	6	7	8	9	10	11	12	13	14	15	16	17
	5.01.03.2.01.0006	Asistensi Penyusunan Dokumen Perencanaan Pembangunan Perangkat Daerah Bidang Pembangunan Manusia														
			Jumlah Laporan Hasil Asistensi Penyusunan Dokumen Perencanaan Pembangunan Perangkat Daerah Bidang Pembangunan Manusia				9 Laporan	112.269.800,00	Kota Solok, Semua Kecamatan, Semua Kel/Desa	DANA TRANSFER UMUM-DANA ALOKASI UMUM	-	Meningkatkan kualitas tata kelola penyelenggaraan pemerintahan daerah yang bersih, akuntabel dan berkualitas Peningkatan kualitas pelayanan publik dan efisiensi kerja birokrasi	OPD		150.000.000,00	BADAN PERENCANAAN PEMBANGUNAN DAERAH
	5.01.03.2.01.0008	Koordinasi Pelaksanaan Sinergitas dan Harmonisasi Perencanaan Pembangunan Daerah Bidang Pembangunan Manusia														
			Jumlah Laporan Hasil Sinkronisasi Renstra/Renja dengan RKPD/RPJMD pada Bidang Pembangunan Manusia				4 Laporan	298.039.500,00	Kota Solok, Semua Kecamatan, Semua Kel/Desa	DANA TRANSFER UMUM-DANA ALOKASI UMUM	-	Meningkatkan kualitas tata kelola penyelenggaraan pemerintahan daerah yang bersih, akuntabel dan berkualitas Peningkatan kualitas pelayanan publik dan efisiensi kerja birokrasi	OPD		75.000.000,00	BADAN PERENCANAAN PEMBANGUNAN DAERAH
	5.01.03.2.02	Koordinasi Perencanaan Bidang Perekonomian dan SDA (Sumber Daya Alam)	Persentase kesesuaian Renja terhadap Renstra PD Bidang Perekonomian dan Sumber Daya Alam Persentase kesesuaian RKPD dengan RPJMD Bidang Perekonomian dan Sumber Daya Alam	-			95 % 95 %	191.110.900,00			Memperkuat Stabilitas Polhukhankam Dan Transformasi Pelayanan Publik	Meningkatkan kualitas tata kelola penyelenggaraan pemerintahan daerah yang bersih, akuntabel dan berkualitas Peningkatan kualitas pelayanan publik dan efisiensi kerja birokrasi	Bappeda	-	320.000.000,00	BADAN PERENCANAAN PEMBANGUNAN DAERAH
	5.01.03.2.02.0001	Koordinasi Penyusunan Dokumen Perencanaan Pembangunan Daerah Bidang Perekonomian (RPJPD, RPJMD dan RKPD)														

NO	KODE	URUSAN / BIDANG URUSAN / PROGRAM / KEGIATAN / SUB KEGIATAN	INDIKATOR PROGRAM / KEGIATAN / SUB KEGIATAN	TARGET AKHIR PERIODE RENSTRA OPD	REALISASI CAPAIAN RENJA OPD TAHUN 2022	PRAKIRAAN CAPAIAN TARGET RENJA OPD TAHUN 2023	CAPAIAN KINERJA DAN KERANGKA PENDANAAN						KELOMPOK SASARAN	PRAKIRAAN MAJU RENCANA TAHUN 2025		PERANGKAT DAERAH PENANGGUNG JAWAB
							TARGET 2024	PAGU INDIKATIF (Rp)	LOKASI	SUMBER DANA	PRIORITAS			TARGET	PAGU INDIKATIF (Rp)	
											NASIONAL	DAERAH				
1	2	3	4	5	6	7	8	9	10	11	12	13	14	15	16	17
			Jumlah Dokumen Perencanaan Pembangunan Daerah Bidang Perekonomian yang Dikoordinir Penyusunannya (RPJPD. RPJMD dan RKPD)				10 Dokumen	49.864.200,00	Kota Solok, Semua Kecamatan, Semua Kel/Desa	DANA TRANSFER UMUM-DANA ALOKASI UMUM	Memperkuat Stabilitas Polhukhankam Dan Transformasi Pelayanan Publik	Meningkatkan kualitas tata kelola penyelenggaraan pemerintahan daerah yang bersih, akuntabel dan berkualitas Peningkatan kualitas pelayanan publik dan efisiensi kerja birokrasi	Bappeda		115.000.000,00	BADAN PERENCANAAN PEMBANGUNAN DAERAH
	5.01.03.2.02.0004	Koordinasi Pelaksanaan Sinergitas dan Harmonisasi Perencanaan Pembangunan Daerah Bidang Perekonomian														
			Jumlah Laporan Hasil Sinkronisasi Renstra/Renja dengan RKPD/RPJMD pada Bidang Perekonomian				1 Laporan	49.858.000,00	Kota Solok, Semua Kecamatan, Semua Kel/Desa	DANA TRANSFER UMUM-DANA ALOKASI UMUM	Memperkuat Stabilitas Polhukhankam Dan Transformasi Pelayanan Publik	Meningkatkan kualitas tata kelola penyelenggaraan pemerintahan daerah yang bersih, akuntabel dan berkualitas Peningkatan kualitas pelayanan publik dan efisiensi kerja birokrasi	Bappeda		85.000.000,00	BADAN PERENCANAAN PEMBANGUNAN DAERAH
	5.01.03.2.02.0005	Koordinasi Penyusunan Dokumen Perencanaan Pembangunan Daerah Bidang SDA (RPJPD, RPJMD dan RKPD)														
			Jumlah Dokumen Perencanaan Pembangunan Daerah Bidang SDA yang Dikoordinir Penyusunannya (RPJPD. RPJMD dan RKPD)				4 Dokumen	91.388.700,00	Kota Solok, Semua Kecamatan, Semua Kel/Desa	DANA TRANSFER UMUM-DANA ALOKASI UMUM	Memperkuat Stabilitas Polhukhankam Dan Transformasi Pelayanan Publik	Meningkatkan kualitas tata kelola penyelenggaraan pemerintahan daerah yang bersih, akuntabel dan berkualitas Peningkatan kualitas pelayanan publik dan efisiensi kerja birokrasi	Bappeda		120.000.000,00	BADAN PERENCANAAN PEMBANGUNAN DAERAH

NO	KODE	URUSAN / BIDANG URUSAN / PROGRAM / KEGIATAN / SUB KEGIATAN	INDIKATOR PROGRAM / KEGIATAN / SUB KEGIATAN	TARGET AKHIR PERIODE RENSTRA OPD	REALISASI CAPAIAN RENJA OPD TAHUN 2022	PRAKIRAAN CAPAIAN TARGET RENJA OPD TAHUN 2023	CAPAIAN KINERJA DAN KERANGKA PENDANAAN						KELOMPOK SASARAN	PRAKIRAAN MAJU RENCANA TAHUN 2025		PERANGKAT DAERAH PENANGGUNG JAWAB
							TARGET 2024	PAGU INDIKATIF (Rp)	LOKASI	SUMBER DANA	PRIORITAS			TARGET	PAGU INDIKATIF (Rp)	
											NASIONAL	DAERAH				
1	2	3	4	5	6	7	8	9	10	11	12	13	14	15	16	17
	5.01.03.2.03	Koordinasi Perencanaan Bidang Infrastruktur dan Kewilayahan	Persentase kesesuaian Renja terhadap Renstra PD Bidang Infrastruktur dan Kewilayahan Persentase kesesuaian RKPD dengan RPJMD Bidang Infrastruktur dan Kewilayahan	-			95 % 95 %	148.165.680,00			Memperkuat Stabilitas Polhukhankam Dan Transformasi Pelayanan Publik	Meningkatkan kualitas tata kelola penyelenggaraan pemerintahan daerah yang bersih, akuntabel dan berkualitas Peningkatan kualitas pelayanan publik dan efisiensi kerja birokrasi	OPD	-	360.000.000,00	BADAN PERENCANAAN PEMBANGUNAN DAERAH
	5.01.03.2.03.0002	Asistensi Penyusunan Dokumen Perencanaan Pembangunan Perangkat Daerah Bidang Infrastruktur														
			Jumlah Laporan Hasil Asistensi Penyusunan Dokumen Perencanaan Pembangunan Perangkat Daerah Bidang Infrastruktur				3 Laporan	98.091.780,00	Kota Solok, Semua Kecamatan, Semua Kel/Desa	DANA TRANSFER UMUM-DANA ALOKASI UMUM	Memperkuat Stabilitas Polhukhankam Dan Transformasi Pelayanan Publik	Meningkatkan kualitas tata kelola penyelenggaraan pemerintahan daerah yang bersih, akuntabel dan berkualitas Peningkatan kualitas pelayanan publik dan efisiensi kerja birokrasi	OPD		175.000.000,00	BADAN PERENCANAAN PEMBANGUNAN DAERAH
	5.01.03.2.03.0004	Koordinasi Pelaksanaan Sinergitas dan Harmonisasi Perencanaan Pembangunan Daerah Bidang Infrastruktur														
			Jumlah Laporan Hasil Sinkronisasi Renstra/Renja dengan RKPD/RPJMD pada Bidang Infrastruktur				1 Laporan	27.265.600,00	Kota Solok, Semua Kecamatan, Semua Kel/Desa	DANA TRANSFER UMUM-DANA ALOKASI UMUM	Memperkuat Stabilitas Polhukhankam Dan Transformasi Pelayanan Publik	Meningkatkan kualitas tata kelola penyelenggaraan pemerintahan daerah yang bersih, akuntabel dan berkualitas Peningkatan kualitas pelayanan publik dan efisiensi kerja birokrasi	OPD		115.000.000,00	BADAN PERENCANAAN PEMBANGUNAN DAERAH
	5.01.03.2.03.0006	Asistensi Penyusunan Dokumen Perencanaan Pembangunan Perangkat Daerah Bidang Kewilayahan														

NO	KODE	URUSAN / BIDANG URUSAN / PROGRAM / KEGIATAN / SUB KEGIATAN	INDIKATOR PROGRAM / KEGIATAN / SUB KEGIATAN	TARGET AKHIR PERIODE RENSTRA OPD	REALISASI CAPAIAN RENJA OPD TAHUN 2022	PRAKIRAAN CAPAIAN TARGET RENJA OPD TAHUN 2023	CAPAIAN KINERJA DAN KERANGKA PENDANAAN						KELOMPOK SASARAN	PRAKIRAAN MAJU RENCANA TAHUN 2025		PERANGKAT DAERAH PENANGGUNG JAWAB
							TARGET 2024	PAGU INDIKATIF (Rp)	LOKASI	SUMBER DANA	PRIORITAS			TARGET	PAGU INDIKATIF (Rp)	
											NASIONAL	DAERAH				
1	2	3	4	5	6	7	8	9	10	11	12	13	14	15	16	17
			Jumlah Laporan Hasil Asistensi Penyusunan Dokumen Perencanaan Pembangunan Perangkat Daerah Bidang Kewilayahan				1 Laporan	22.808.300,00	Kota Solok, Semua Kecamatan, Semua Kel/Desa	DANA TRANSFER UMUM-DANA ALOKASI UMUM	Memperkuat Stabilitas Polhukhankam Dan Transformasi Pelayanan Publik	Meningkatkan kualitas tata kelola penyelenggaraan pemerintahan daerah yang bersih, akuntabel dan berkualitas Peningkatan kualitas pelayanan publik dan efisiensi kerja birokrasi	OPD		70.000.000,00	BADAN PERENCANAAN PEMBANGUNAN DAERAH
		BADAN KEUANGAN DAERAH						27.541.034.634,00							40.415.663.150,00	
	5	UNSUR PENUNJANG URUSAN PEMERINTAHAN						27.541.034.634,00							40.415.663.150,00	
	5.02	KEUANGAN						27.541.034.634,00							40.415.663.150,00	
1.	5.02.01	PROGRAM PENUNJANG URUSAN PEMERINTAHAN DAERAH KABUPATEN/KOTA	Persentase cakupan pemenuhan kebutuhan pelayanan kantor	-			100 %	15.325.810.283,00						-	23.095.686.932,00	
	5.02.01.2.01	Perencanaan, Penganggaran, dan Evaluasi Kinerja Perangkat Daerah	Persentase pemenuhan dokumen perencanaan penganggaran dan evaluasi kinerja perangkat daerah	-			100 %	17.124.900,00			Memperkuat Ketahanan Ekonomi Untuk Pertumbuhan Yang Berkualitas dan Berkeadilan	Meningkatkan kualitas tata kelola penyelenggaraan pemerintahan daerah yang bersih, akuntabel dan berkualitas Peningkatan kualitas pelayanan publik dan efisiensi kerja birokrasi	Aparatur Sipil Negara (ASN)	-	26.950.000,00	BADAN KEUANGAN DAERAH
	5.02.01.2.01.0001	Penyusunan Dokumen Perencanaan Perangkat Daerah														

NO	KODE	URUSAN / BIDANG URUSAN / PROGRAM / KEGIATAN / SUB KEGIATAN	INDIKATOR PROGRAM / KEGIATAN / SUB KEGIATAN	TARGET AKHIR PERIODE RENSTRA OPD	REALISASI CAPAIAN RENJA OPD TAHUN 2022	PRAKIRAAN CAPAIAN TARGET RENJA OPD TAHUN 2023	CAPAIAN KINERJA DAN KERANGKA PENDANAAN						KELOMPOK SASARAN	PRAKIRAAN MAJU RENCANA TAHUN 2025		PERANGKAT DAERAH PENANGGUNG JAWAB
							TARGET 2024	PAGU INDIKATIF (Rp)	LOKASI	SUMBER DANA	PRIORITAS			TARGET	PAGU INDIKATIF (Rp)	
											NASIONAL	DAERAH				
1	2	3	4	5	6	7	8	9	10	11	12	13	14	15	16	17
			<i>Jumlah Dokumen Perencanaan Perangkat Daerah</i>				4 Dokumen	9.124.900,00	Kota Solok, Semua Kecamatan, Semua Kel/Desa	DANA TRANSFER UMUM-DANA ALOKASI UMUM	Memperkuat Ketahanan Ekonomi Untuk Pertumbuhan Yang Berkualitas dan Berkeadilan	Meningkatkan kualitas tata kelola penyelenggaraan pemerintahan daerah yang bersih, akuntabel dan berkualitas Peningkatan kualitas pelayanan publik dan efisiensi kerja birokrasi	Aparatur Sipil Negara (ASN)		11.000.000,00	BADAN KEUANGAN DAERAH
	5.02.01.2.01.0006	Koordinasi dan Penyusunan Laporan Capaian Kinerja dan Ikhtisar Realisasi Kinerja SKPD														
			<i>Jumlah Laporan Capaian Kinerja dan Ikhtisar Realisasi Kinerja SKPD dan Laporan Hasil Koordinasi Penyusunan Laporan Capaian Kinerja dan Ikhtisar Realisasi Kinerja SKPD</i>				12 Laporan	2.000.000,00	Kota Solok, Semua Kecamatan, Semua Kel/Desa	DANA TRANSFER UMUM-DANA ALOKASI UMUM	Memperkuat Ketahanan Ekonomi Untuk Pertumbuhan Yang Berkualitas dan Berkeadilan	Meningkatkan kualitas tata kelola penyelenggaraan pemerintahan daerah yang bersih, akuntabel dan berkualitas Peningkatan kualitas pelayanan publik dan efisiensi kerja birokrasi	Aparatur Sipil Negara (ASN)		4.400.000,00	BADAN KEUANGAN DAERAH
	5.02.01.2.01.0007	Evaluasi Kinerja Perangkat Daerah														
			<i>Jumlah Laporan Evaluasi Kinerja Perangkat Daerah</i>				4 Laporan	6.000.000,00	Kota Solok, Semua Kecamatan, Semua Kel/Desa	DANA TRANSFER UMUM-DANA ALOKASI UMUM	Memperkuat Ketahanan Ekonomi Untuk Pertumbuhan Yang Berkualitas dan Berkeadilan	Meningkatkan kualitas tata kelola penyelenggaraan pemerintahan daerah yang bersih, akuntabel dan berkualitas Peningkatan kualitas pelayanan publik dan efisiensi kerja birokrasi	Aparatur Sipil Negara (ASN)		11.550.000,00	BADAN KEUANGAN DAERAH

NO	KODE	URUSAN / BIDANG URUSAN / PROGRAM / KEGIATAN / SUB KEGIATAN	INDIKATOR PROGRAM / KEGIATAN / SUB KEGIATAN	TARGET AKHIR PERIODE RENSTRA OPD	REALISASI CAPAIAN RENJA OPD TAHUN 2022	PRAKIRAAN CAPAIAN TARGET RENJA OPD TAHUN 2023	CAPAIAN KINERJA DAN KERANGKA PENDANAAN						KELOMPOK SASARAN	PRAKIRAAN MAJU RENCANA TAHUN 2025		PERANGKAT DAERAH PENANGGUNG JAWAB
							TARGET 2024	PAGU INDIKATIF (Rp)	LOKASI	SUMBER DANA	PRIORITAS			TARGET	PAGU INDIKATIF (Rp)	
											NASIONAL	DAERAH				
1	2	3	4	5	6	7	8	9	10	11	12	13	14	15	16	17
	5.02.01.2.02	Administrasi Keuangan Perangkat Daerah	Persentase pelayanan administrasi keuangan perangkat daerah	-			100 %	8.516.086.372,00			Memperkuat Ketahanan Ekonomi Untuk Pertumbuhan Yang Berkualitas dan Berkeadilan	Meningkatkan kualitas tata kelola penyelenggaraan pemerintahan daerah yang bersih, akuntabel dan berkualitas Peningkatan kualitas pelayanan publik dan efisiensi kerja birokrasi	Aparatur Sipil Negara (ASN)	-	11.737.700.359,00	BADAN KEUANGAN DAERAH
	5.02.01.2.02.0001	Penyediaan Gaji dan Tunjangan ASN														
			Jumlah Orang yang Menerima Gaji dan Tunjangan ASN				840 Orang/bulan	8.437.202.072,00	Kota Solok, Semua Kecamatan, Semua Kel/Desa	DANA TRANSFER UMUM-DANA ALOKASI UMUM	Memperkuat Ketahanan Ekonomi Untuk Pertumbuhan Yang Berkualitas dan Berkeadilan	Meningkatkan kualitas tata kelola penyelenggaraan pemerintahan daerah yang bersih, akuntabel dan berkualitas Peningkatan kualitas pelayanan publik dan efisiensi kerja birokrasi	Aparatur Sipil Negara (ASN)		11.647.465.379,00	BADAN KEUANGAN DAERAH
	5.02.01.2.02.0002	Penyediaan Administrasi Pelaksanaan Tugas ASN														
			Jumlah Dokumen Hasil Penyediaan Administrasi Pelaksanaan Tugas ASN				12 Dokumen	73.800.000,00	Kota Solok, Semua Kecamatan, Semua Kel/Desa	DANA TRANSFER UMUM-DANA ALOKASI UMUM	Memperkuat Ketahanan Ekonomi Untuk Pertumbuhan Yang Berkualitas dan Berkeadilan	Meningkatkan kualitas tata kelola penyelenggaraan pemerintahan daerah yang bersih, akuntabel dan berkualitas Peningkatan kualitas pelayanan publik dan efisiensi kerja birokrasi	Aparatur Sipil Negara (ASN)		81.180.000,00	BADAN KEUANGAN DAERAH
	5.02.01.2.02.0007	Koordinasi dan Penyusunan Laporan Keuangan Bulanan/ Triwulanan/ Semesteran SKPD														

NO	KODE	URUSAN / BIDANG URUSAN / PROGRAM / KEGIATAN / SUB KEGIATAN	INDIKATOR PROGRAM / KEGIATAN / SUB KEGIATAN	TARGET AKHIR PERIODE RENSTRA OPD	REALISASI CAPAIAN RENJA OPD TAHUN 2022	PRAKIRAAN CAPAIAN TARGET RENJA OPD TAHUN 2023	CAPAIAN KINERJA DAN KERANGKA PENDANAAN						KELOMPOK SASARAN	PRAKIRAAN MAJU RENCANA TAHUN 2025		PERANGKAT DAERAH PENANGGUNG JAWAB
							TARGET 2024	PAGU INDIKATIF (Rp)	LOKASI	SUMBER DANA	PRIORITAS			TARGET	PAGU INDIKATIF (Rp)	
											NASIONAL	DAERAH				
1	2	3	4	5	6	7	8	9	10	11	12	13	14	15	16	17
			Jumlah Laporan Keuangan Bulanan/ Triwulanan/ Semesteran SKPD dan Laporan Koordinasi Penyusunan Laporan Keuangan Bulanan/Triwulanan/Semesteran SKPD				12 Laporan	5.084.300,00	Kota Solok, Semua Kecamatan, Semua Kel/Desa	DANA TRANSFER UMUM-DANA ALOKASI UMUM	Memperkuat Ketahanan Ekonomi Untuk Pertumbuhan Yang Berkualitas dan Berkeadilan	Meningkatkan kualitas tata kelola penyelenggaraan pemerintahan daerah yang bersih, akuntabel dan berkualitas Peningkatan kualitas pelayanan publik dan efisiensi kerja birokrasi	Aparatur Sipil Negara (ASN)		9.054.980,00	BADAN KEUANGAN DAERAH
	5.02.01.2.03	Administrasi Barang Milik Daerah pada Perangkat Daerah	Cakupan pelayanan administrasi Barang Milik Daerah pada Perangkat Daerah	-			100 %	45.600.000,00			Memperkuat Ketahanan Ekonomi Untuk Pertumbuhan Yang Berkualitas dan Berkeadilan	Meningkatkan kualitas tata kelola penyelenggaraan pemerintahan daerah yang bersih, akuntabel dan berkualitas Peningkatan kualitas pelayanan publik dan efisiensi kerja birokrasi	Aparatur Sipil Negara (ASN)	-	50.160.000,00	BADAN KEUANGAN DAERAH
	5.02.01.2.03.0004	Pembinaan, Pengawasan, dan Pengendalian Barang Milik Daerah pada SKPD														
			Jumlah Laporan Hasil Pembinaan, Pengawasan, dan Pengendalian Barang Milik Daerah pada SKPD				12 Laporan	45.600.000,00	Kota Solok, Semua Kecamatan, Semua Kel/Desa	DANA TRANSFER UMUM-DANA ALOKASI UMUM	Memperkuat Ketahanan Ekonomi Untuk Pertumbuhan Yang Berkualitas dan Berkeadilan	Meningkatkan kualitas tata kelola penyelenggaraan pemerintahan daerah yang bersih, akuntabel dan berkualitas Peningkatan kualitas pelayanan publik dan efisiensi kerja birokrasi	Aparatur Sipil Negara (ASN)		50.160.000,00	BADAN KEUANGAN DAERAH

NO	KODE	URUSAN / BIDANG URUSAN / PROGRAM / KEGIATAN / SUB KEGIATAN	INDIKATOR PROGRAM / KEGIATAN / SUB KEGIATAN	TARGET AKHIR PERIODE RENSTRA OPD	REALISASI CAPAIAN RENJA OPD TAHUN 2022	PRAKIRAAN CAPAIAN TARGET RENJA OPD TAHUN 2023	CAPAIAN KINERJA DAN KERANGKA PENDANAAN						KELOMPOK SASARAN	PRAKIRAAN MAJU RENCANA TAHUN 2025		PERANGKAT DAERAH PENANGGUNG JAWAB
							TARGET 2024	PAGU INDIKATIF (Rp)	LOKASI	SUMBER DANA	PRIORITAS			TARGET	PAGU INDIKATIF (Rp)	
											NASIONAL	DAERAH				
1	2	3	4	5	6	7	8	9	10	11	12	13	14	15	16	17
	5.02.01.2.05	Administrasi Kepegawaian Perangkat Daerah	Cakupan pelayanan administrasi kepegawaian perangkat daerah	-			100 %	44.740.000,00			Memperkuat Ketahanan Ekonomi Untuk Pertumbuhan Yang Berkualitas dan Berkeadilan	Meningkatkan kualitas tata kelola penyelenggaraan pemerintahan daerah yang bersih, akuntabel dan berkualitas Peningkatan kualitas pelayanan publik dan efisiensi kerja birokrasi	Aparatur Sipil Negara (ASN)	-	164.191.500,00	BADAN KEUANGAN DAERAH
	5.02.01.2.05.0009	Pendidikan dan Pelatihan Pegawai Berdasarkan Tugas dan Fungsi														
			Jumlah Pegawai Berdasarkan Tugas dan Fungsi yang Mengikuti Pendidikan dan Pelatihan				20 Orang	0,00	Kota Solok, Semua Kecamatan, Semua Kel/Desa	DANA TRANSFER UMUM-DANA ALOKASI UMUM	Memperkuat Ketahanan Ekonomi Untuk Pertumbuhan Yang Berkualitas dan Berkeadilan	Meningkatkan kualitas tata kelola penyelenggaraan pemerintahan daerah yang bersih, akuntabel dan berkualitas Peningkatan kualitas pelayanan publik dan efisiensi kerja birokrasi	Aparatur Sipil Negara (ASN)		60.500.000,00	BADAN KEUANGAN DAERAH
	5.02.01.2.05.0011	Bimbingan Teknis Implementasi Peraturan Perundang-Undangan														
			Jumlah Orang yang Mengikuti Bimbingan Teknis Implementasi Peraturan Perundang-Undangan				15 Orang	44.740.000,00	Kota Solok, Semua Kecamatan, Semua Kel/Desa	DANA TRANSFER UMUM-DANA ALOKASI UMUM	Memperkuat Ketahanan Ekonomi Untuk Pertumbuhan Yang Berkualitas dan Berkeadilan	Meningkatkan kualitas tata kelola penyelenggaraan pemerintahan daerah yang bersih, akuntabel dan berkualitas Peningkatan kualitas pelayanan publik dan efisiensi kerja birokrasi	Aparatur Sipil Negara (ASN)		103.691.500,00	BADAN KEUANGAN DAERAH

NO	KODE	URUSAN / BIDANG URUSAN / PROGRAM / KEGIATAN / SUB KEGIATAN	INDIKATOR PROGRAM / KEGIATAN / SUB KEGIATAN	TARGET AKHIR PERIODE RENSTRA OPD	REALISASI CAPAIAN RENJA OPD TAHUN 2022	PRAKIRAAN CAPAIAN TARGET RENJA OPD TAHUN 2023	CAPAIAN KINERJA DAN KERANGKA PENDANAAN						KELOMPOK SASARAN	PRAKIRAAN MAJU RENCANA TAHUN 2025		PERANGKAT DAERAH PENANGGUNG JAWAB
							TARGET 2024	PAGU INDIKATIF (Rp)	LOKASI	SUMBER DANA	PRIORITAS			TARGET	PAGU INDIKATIF (Rp)	
											NASIONAL	DAERAH				
1	2	3	4	5	6	7	8	9	10	11	12	13	14	15	16	17
	5.02.01.2.06	Administrasi Umum Perangkat Daerah	Cakupan pelayan administrasi umum perangkat daerah	-			100 %	694.609.000,00			Memperkuat Ketahanan Ekonomi Untuk Pertumbuhan Yang Berkualitas dan Berkeadilan	Meningkatkan kualitas tata kelola penyelenggaraan pemerintahan daerah yang bersih, akuntabel dan berkualitas Peningkatan kualitas pelayanan publik dan efisiensi kerja birokrasi	Aparatur Sipil Negara (ASN)	-	1.216.029.575,00	BADAN KEUANGAN DAERAH
	5.02.01.2.06.0001	Penyediaan Komponen Instalasi Listrik/Penerangan Bangunan Kantor														
			Jumlah Paket Komponen Instalasi Listrik/Penerangan Bangunan Kantor yang Disediakan				4 Paket	8.402.500,00	Kota Solok, Semua Kecamatan, Semua Kel/Desa	DANA TRANSFER UMUM-DANA ALOKASI UMUM	Memperkuat Ketahanan Ekonomi Untuk Pertumbuhan Yang Berkualitas dan Berkeadilan	Meningkatkan kualitas tata kelola penyelenggaraan pemerintahan daerah yang bersih, akuntabel dan berkualitas Peningkatan kualitas pelayanan publik dan efisiensi kerja birokrasi	Aparatur Sipil Negara (ASN)		12.941.390,00	BADAN KEUANGAN DAERAH
	5.02.01.2.06.0002	Penyediaan Peralatan dan Perlengkapan Kantor														
			Jumlah Paket Peralatan dan Perlengkapan Kantor yang Disediakan				1 Paket	0,00	Kota Solok, Semua Kecamatan, Semua Kel/Desa	DANA TRANSFER UMUM-DANA ALOKASI UMUM	Memperkuat Ketahanan Ekonomi Untuk Pertumbuhan Yang Berkualitas dan Berkeadilan	Meningkatkan kualitas tata kelola penyelenggaraan pemerintahan daerah yang bersih, akuntabel dan berkualitas Peningkatan kualitas pelayanan publik dan efisiensi kerja birokrasi	Aparatur Sipil Negara (ASN)		55.000.000,00	BADAN KEUANGAN DAERAH
	5.02.01.2.06.0003	Penyediaan Peralatan Rumah Tangga														

NO	KODE	URUSAN / BIDANG URUSAN / PROGRAM / KEGIATAN / SUB KEGIATAN	INDIKATOR PROGRAM / KEGIATAN / SUB KEGIATAN	TARGET AKHIR PERIODE RENSTRA OPD	REALISASI CAPAIAN RENJA OPD TAHUN 2022	PRAKIRAAN CAPAIAN TARGET RENJA OPD TAHUN 2023	CAPAIAN KINERJA DAN KERANGKA PENDANAAN						KELOMPOK SASARAN	PRAKIRAAN MAJU RENCANA TAHUN 2025		PERANGKAT DAERAH PENANGGUNG JAWAB
							TARGET 2024	PAGU INDIKATIF (Rp)	LOKASI	SUMBER DANA	PRIORITAS			TARGET	PAGU INDIKATIF (Rp)	
											NASIONAL	DAERAH				
1	2	3	4	5	6	7	8	9	10	11	12	13	14	15	16	17
			Jumlah Paket Peralatan Rumah Tangga yang Disediakan				12 Paket	30.000.000,00	Kota Solok, Semua Kecamatan, Semua Kel/Desa	DANA TRANSFER UMUM-DANA ALOKASI UMUM	Memperkuat Ketahanan Ekonomi Untuk Pertumbuhan Yang Berkualitas dan Berkeadilan	Meningkatkan kualitas tata kelola penyelenggaraan pemerintahan daerah yang bersih, akuntabel dan berkualitas Peningkatan kualitas pelayanan publik dan efisiensi kerja birokrasi	Aparatur Sipil Negara (ASN)		61.781.390,00	BADAN KEUANGAN DAERAH
	5.02.01.2.06.0004	Penyediaan Bahan Logistik Kantor														
			Jumlah Paket Bahan Logistik Kantor yang Disediakan				12 Paket	105.164.000,00	Kota Solok, Semua Kecamatan, Semua Kel/Desa	DANA TRANSFER UMUM-DANA ALOKASI UMUM	Memperkuat Ketahanan Ekonomi Untuk Pertumbuhan Yang Berkualitas dan Berkeadilan	Meningkatkan kualitas tata kelola penyelenggaraan pemerintahan daerah yang bersih, akuntabel dan berkualitas Peningkatan kualitas pelayanan publik dan efisiensi kerja birokrasi	Aparatur Sipil Negara (ASN)		111.587.795,00	BADAN KEUANGAN DAERAH
	5.02.01.2.06.0005	Penyediaan Barang Cetak dan Penggandaan														
			Jumlah Paket Barang Cetakan dan Penggandaan yang Disediakan				12 Paket	160.727.500,00	Kota Solok, Semua Kecamatan, Semua Kel/Desa	DANA TRANSFER UMUM-DANA ALOKASI UMUM	Memperkuat Ketahanan Ekonomi Untuk Pertumbuhan Yang Berkualitas dan Berkeadilan	Meningkatkan kualitas tata kelola penyelenggaraan pemerintahan daerah yang bersih, akuntabel dan berkualitas Peningkatan kualitas pelayanan publik dan efisiensi kerja birokrasi	Aparatur Sipil Negara (ASN)		280.087.500,00	BADAN KEUANGAN DAERAH
	5.02.01.2.06.0008	Fasilitasi Kunjungan Tamu														

NO	KODE	URUSAN / BIDANG URUSAN / PROGRAM / KEGIATAN / SUB KEGIATAN	INDIKATOR PROGRAM / KEGIATAN / SUB KEGIATAN	TARGET AKHIR PERIODE RENSTRA OPD	REALISASI CAPAIAN RENJA OPD TAHUN 2022	PRAKIRAAN CAPAIAN TARGET RENJA OPD TAHUN 2023	CAPAIAN KINERJA DAN KERANGKA PENDANAAN						KELOMPOK SASARAN	PRAKIRAAN MAJU RENCANA TAHUN 2025		PERANGKAT DAERAH PENANGGUNG JAWAB
							TARGET 2024	PAGU INDIKATIF (Rp)	LOKASI	SUMBER DANA	PRIORITAS			TARGET	PAGU INDIKATIF (Rp)	
											NASIONAL	DAERAH				
1	2	3	4	5	6	7	8	9	10	11	12	13	14	15	16	17
			Jumlah Laporan Fasilitas Kunjungan Tamu				12 Laporan	6.000.000,00	Kota Solok, Semua Kecamatan, Semua Kel/Desa	DANA TRANSFER UMUM-DANA ALOKASI UMUM	Memperkuat Ketahanan Ekonomi Untuk Pertumbuhan Yang Berkualitas dan Berkeadilan	Meningkatkan kualitas tata kelola penyelenggaraan pemerintahan daerah yang bersih, akuntabel dan berkualitas Peningkatan kualitas pelayanan publik dan efisiensi kerja birokrasi	Aparatur Sipil Negara (ASN)		13.200.000,00	BADAN KEUANGAN DAERAH
	5.02.01.2.06.0009	Penyelenggaraan Rapat Koordinasi dan Konsultasi SKPD														
			Jumlah Laporan Penyelenggaraan Rapat Koordinasi dan Konsultasi SKPD				12 Laporan	384.315.000,00	Kota Solok, Semua Kecamatan, Semua Kel/Desa	DANA TRANSFER UMUM-DANA ALOKASI UMUM	Memperkuat Ketahanan Ekonomi Untuk Pertumbuhan Yang Berkualitas dan Berkeadilan	Meningkatkan kualitas tata kelola penyelenggaraan pemerintahan daerah yang bersih, akuntabel dan berkualitas Peningkatan kualitas pelayanan publik dan efisiensi kerja birokrasi	Aparatur Sipil Negara (ASN)		681.431.500,00	BADAN KEUANGAN DAERAH
	5.02.01.2.07	Pengadaan Barang Milik Daerah Penunjang Urusan Pemerintah Daerah	Cakupan penyediaan barang milik daerah	-			100 %	0,00			Memperkuat Ketahanan Ekonomi Untuk Pertumbuhan Yang Berkualitas dan Berkeadilan	Meningkatkan kualitas tata kelola penyelenggaraan pemerintahan daerah yang bersih, akuntabel dan berkualitas Peningkatan kualitas pelayanan publik dan efisiensi kerja birokrasi	Aparatur Sipil Negara (ASN)	-	150.592.000,00	BADAN KEUANGAN DAERAH
	5.02.01.2.07.0002	Pengadaan Kendaraan Dinas Operasional atau Lapangan														

NO	KODE	URUSAN / BIDANG URUSAN / PROGRAM / KEGIATAN / SUB KEGIATAN	INDIKATOR PROGRAM / KEGIATAN / SUB KEGIATAN	TARGET AKHIR PERIODE RENSTRA OPD	REALISASI CAPAIAN RENJA OPD TAHUN 2022	PRAKIRAAN CAPAIAN TARGET RENJA OPD TAHUN 2023	CAPAIAN KINERJA DAN KERANGKA PENDANAAN						KELOMPOK SASARAN	PRAKIRAAN MAJU RENCANA TAHUN 2025		PERANGKAT DAERAH PENANGGUNG JAWAB
							TARGET 2024	PAGU INDIKATIF (Rp)	LOKASI	SUMBER DANA	PRIORITAS			TARGET	PAGU INDIKATIF (Rp)	
											NASIONAL	DAERAH				
1	2	3	4	5	6	7	8	9	10	11	12	13	14	15	16	17
			<i>Jumlah Unit Kendaraan Dinas Operasional atau Lapangan yang Disediakan</i>				4 Unit	0,00	Kota Solok, Semua Kecamatan, Semua Kel/Desa	DANA TRANSFER UMUM-DANA ALOKASI UMUM	Memperkuat Ketahanan Ekonomi Untuk Pertumbuhan Yang Berkualitas dan Berkeadilan	Meningkatkan kualitas tata kelola penyelenggaraan pemerintahan daerah yang bersih, akuntabel dan berkualitas Peningkatan kualitas pelayanan publik dan efisiensi kerja birokrasi	Aparatur Sipil Negara (ASN)		107.000.000,00	BADAN KEUANGAN DAERAH
	5.02.01.2.07.0005	Pengadaan Mebel														
			<i>Jumlah Paket Mebel yang Disediakan</i>				12 Unit	0,00	Kota Solok, Semua Kecamatan, Semua Kel/Desa	DANA TRANSFER UMUM-DANA ALOKASI UMUM	Memperkuat Ketahanan Ekonomi Untuk Pertumbuhan Yang Berkualitas dan Berkeadilan	Meningkatkan kualitas tata kelola penyelenggaraan pemerintahan daerah yang bersih, akuntabel dan berkualitas Peningkatan kualitas pelayanan publik dan efisiensi kerja birokrasi	Aparatur Sipil Negara (ASN)		20.592.000,00	BADAN KEUANGAN DAERAH
	5.02.01.2.07.0006	Pengadaan Peralatan dan Mesin Lainnya														
			<i>Jumlah Unit Peralatan dan Mesin Lainnya yang Disediakan</i>				4 Unit	0,00	Kota Solok, Semua Kecamatan, Semua Kel/Desa	DANA TRANSFER UMUM-DANA ALOKASI UMUM	Memperkuat Ketahanan Ekonomi Untuk Pertumbuhan Yang Berkualitas dan Berkeadilan	Meningkatkan kualitas tata kelola penyelenggaraan pemerintahan daerah yang bersih, akuntabel dan berkualitas Peningkatan kualitas pelayanan publik dan efisiensi kerja birokrasi	Aparatur Sipil Negara (ASN)		23.000.000,00	BADAN KEUANGAN DAERAH

NO	KODE	URUSAN / BIDANG URUSAN / PROGRAM / KEGIATAN / SUB KEGIATAN	INDIKATOR PROGRAM / KEGIATAN / SUB KEGIATAN	TARGET AKHIR PERIODE RENSTRA OPD	REALISASI CAPAIAN RENJA OPD TAHUN 2022	PRAKIRAAN CAPAIAN TARGET RENJA OPD TAHUN 2023	CAPAIAN KINERJA DAN KERANGKA PENDANAAN						KELOMPOK SASARAN	PRAKIRAAN MAJU RENCANA TAHUN 2025		PERANGKAT DAERAH PENANGGUNG JAWAB
							TARGET 2024	PAGU INDIKATIF (Rp)	LOKASI	SUMBER DANA	PRIORITAS			TARGET	PAGU INDIKATIF (Rp)	
											NASIONAL	DAERAH				
1	2	3	4	5	6	7	8	9	10	11	12	13	14	15	16	17
	5.02.01.2.08	Penyediaan Jasa Penunjang Urusan Pemerintahan Daerah	Cakupan jasa penunjang operasional kantor	-			100 %	5.512.902.011,00			Memperkuat Ketahanan Ekonomi Untuk Pertumbuhan Yang Berkualitas dan Berkeadilan	Meningkatkan kualitas tata kelola penyelenggaraan pemerintahan daerah yang bersih, akuntabel dan berkualitas Peningkatan kualitas pelayanan publik dan efisiensi kerja birokrasi	Aparatur Sipil Negara (ASN)	-	8.569.490.896,00	BADAN KEUANGAN DAERAH
	5.02.01.2.08.0001	Penyediaan Jasa Surat Menyurat														
			Jumlah Laporan Penyediaan Jasa Surat Menyurat				12 Laporan	3.120.000,00	Kota Solok, Semua Kecamatan, Semua Kel/Desa	DANA TRANSFER UMUM-DANA ALOKASI UMUM	Memperkuat Ketahanan Ekonomi Untuk Pertumbuhan Yang Berkualitas dan Berkeadilan	Meningkatkan kualitas tata kelola penyelenggaraan pemerintahan daerah yang bersih, akuntabel dan berkualitas Peningkatan kualitas pelayanan publik dan efisiensi kerja birokrasi	Aparatur Sipil Negara (ASN)		5.000.000,00	BADAN KEUANGAN DAERAH
	5.02.01.2.08.0002	Penyediaan Jasa Komunikasi, Sumber Daya Air dan Listrik														
			Jumlah Laporan Penyediaan Jasa Komunikasi, Sumber Daya Air dan Listrik yang Disediakan				12 Laporan	4.283.902.011,00	Kota Solok, Semua Kecamatan, Semua Kel/Desa	DANA TRANSFER UMUM-DANA ALOKASI UMUM	Memperkuat Ketahanan Ekonomi Untuk Pertumbuhan Yang Berkualitas dan Berkeadilan	Meningkatkan kualitas tata kelola penyelenggaraan pemerintahan daerah yang bersih, akuntabel dan berkualitas Peningkatan kualitas pelayanan publik dan efisiensi kerja birokrasi	Aparatur Sipil Negara (ASN)		7.019.177.896,00	BADAN KEUANGAN DAERAH
	5.02.01.2.08.0004	Penyediaan Jasa Pelayanan Umum Kantor														

NO	KODE	URUSAN / BIDANG URUSAN / PROGRAM / KEGIATAN / SUB KEGIATAN	INDIKATOR PROGRAM / KEGIATAN / SUB KEGIATAN	TARGET AKHIR PERIODE RENSTRA OPD	REALISASI CAPAIAN RENJA OPD TAHUN 2022	PRAKIRAAN CAPAIAN TARGET RENJA OPD TAHUN 2023	CAPAIAN KINERJA DAN KERANGKA PENDANAAN						KELOMPOK SASARAN	PRAKIRAAN MAJU RENCANA TAHUN 2025		PERANGKAT DAERAH PENANGGUNG JAWAB
							TARGET 2024	PAGU INDIKATIF (Rp)	LOKASI	SUMBER DANA	PRIORITAS			TARGET	PAGU INDIKATIF (Rp)	
											NASIONAL	DAERAH				
1	2	3	4	5	6	7	8	9	10	11	12	13	14	15	16	17
			Jumlah Laporan Penyediaan Jasa Pelayanan Umum Kantor yang Disediakan				12 Laporan	1.225.880.000,00	Kota Solok, Semua Kecamatan, Semua Kel/Desa	DANA TRANSFER UMUM-DANA ALOKASI UMUM	Memperkuat Ketahanan Ekonomi Untuk Pertumbuhan Yang Berkualitas dan Berkeadilan	Meningkatkan kualitas tata kelola penyelenggaraan pemerintahan daerah yang bersih, akuntabel dan berkualitas Peningkatan kualitas pelayanan publik dan efisiensi kerja birokrasi	Aparatur Sipil Negara (ASN)		1.545.313.000,00	BADAN KEUANGAN DAERAH
	5.02.01.2.09	Pemeliharaan Barang Milik Daerah Penunjang Urusan Pemerintahan Daerah	Persentase pemeliharaan barang milik daerah	-			100 %	294.748.000,00			Memperkuat Ketahanan Ekonomi Untuk Pertumbuhan Yang Berkualitas dan Berkeadilan	Meningkatkan kualitas tata kelola penyelenggaraan pemerintahan daerah yang bersih, akuntabel dan berkualitas Peningkatan kualitas pelayanan publik dan efisiensi kerja birokrasi	Aparatur Sipil Negara (ASN)	-	859.504.800,00	BADAN KEUANGAN DAERAH
	5.02.01.2.09.0002	Penyediaan Jasa Pemeliharaan, Biaya Pemeliharaan, Pajak dan Perizinan Kendaraan Dinas Operasional atau Lapangan														
			Jumlah Kendaraan Dinas Operasional atau Lapangan yang Dipelihara dan dibayarkan Pajak dan Perizinannya				44 Unit	210.000.000,00	Kota Solok, Semua Kecamatan, Semua Kel/Desa	DANA TRANSFER UMUM-DANA ALOKASI UMUM	Memperkuat Ketahanan Ekonomi Untuk Pertumbuhan Yang Berkualitas dan Berkeadilan	Meningkatkan kualitas tata kelola penyelenggaraan pemerintahan daerah yang bersih, akuntabel dan berkualitas Peningkatan kualitas pelayanan publik dan efisiensi kerja birokrasi	Aparatur Sipil Negara (ASN)		300.982.000,00	BADAN KEUANGAN DAERAH
	5.02.01.2.09.0005	Pemeliharaan Mebel														

NO	KODE	URUSAN / BIDANG URUSAN / PROGRAM / KEGIATAN / SUB KEGIATAN	INDIKATOR PROGRAM / KEGIATAN / SUB KEGIATAN	TARGET AKHIR PERIODE RENSTRA OPD	REALISASI CAPAIAN RENJA OPD TAHUN 2022	PRAKIRAAN CAPAIAN TARGET RENJA OPD TAHUN 2023	CAPAIAN KINERJA DAN KERANGKA PENDANAAN						KELOMPOK SASARAN	PRAKIRAAN MAJU RENCANA TAHUN 2025		PERANGKAT DAERAH PENANGGUNG JAWAB
							TARGET 2024	PAGU INDIKATIF (Rp)	LOKASI	SUMBER DANA	PRIORITAS			TARGET	PAGU INDIKATIF (Rp)	
											NASIONAL	DAERAH				
1	2	3	4	5	6	7	8	9	10	11	12	13	14	15	16	17
			Jumlah Mebel yang Dipelihara				25 Unit	5.500.000,00	Kota Solok, Semua Kecamatan, Semua Kel/Desa	DANA TRANSFER UMUM-DANA ALOKASI UMUM	Memperkua t Ketahanan Ekonomi Untuk Pertu mbuhan Yang Berkualitas dan Berkeadilan	Meningkatk an kualitas tata kelola penyelengg araan pem erintahan daerah yang bersih, akuntabel dan berkualitas Peningkata n kualitas pelayanan publik dan efisiensi kerja birokrasi	Aparatur Sipil Negara (ASN)		24.750.000,00	BADAN KEUANGAN DAERAH
	5.02.01.2.09.0009	Pemeliharaan/Rehabilitasi Gedung Kantor dan Bangunan Lainnya														
			Jumlah Gedung Kantor dan Bangunan Lainnya yang Dipelihara/Direhabilitasi				1 Unit	35.000.000,00	Kota Solok, Semua Kecamatan, Semua Kel/Desa	DANA TRANSFER UMUM-DANA ALOKASI UMUM	Memperkua t Ketahanan Ekonomi Untuk Pertu mbuhan Yang Berkualitas dan Berkeadilan	Meningkatk an kualitas tata kelola penyelengg araan pem erintahan daerah yang bersih, akuntabel dan berkualitas Peningkata n kualitas pelayanan publik dan efisiensi kerja birokrasi	Aparatur Sipil Negara (ASN)		456.500.000,00	BADAN KEUANGAN DAERAH
	5.02.01.2.09.0010	Pemeliharaan/Rehabilitasi Sarana dan Prasarana Gedung Kantor atau Bangunan Lainnya														
			Jumlah Sarana dan Prasarana Gedung Kantor atau Bangunan Lainnya yang Dipelihara/Direhabilitasi				3 Unit	44.248.000,00	Kota Solok, Semua Kecamatan, Semua Kel/Desa	DANA TRANSFER UMUM-DANA ALOKASI UMUM	Memperkua t Ketahanan Ekonomi Untuk Pertu mbuhan Yang Berkualitas dan Berkeadilan	Meningkatk an kualitas tata kelola penyelengg araan pem erintahan daerah yang bersih, akuntabel dan berkualitas Peningkata n kualitas pelayanan publik dan efisiensi kerja birokrasi	Aparatur Sipil Negara (ASN)		77.272.800,00	BADAN KEUANGAN DAERAH

NO	KODE	URUSAN / BIDANG URUSAN / PROGRAM / KEGIATAN / SUB KEGIATAN	INDIKATOR PROGRAM / KEGIATAN / SUB KEGIATAN	TARGET AKHIR PERIODE RENSTRA OPD	REALISASI CAPAIAN RENJA OPD TAHUN 2022	PRAKIRAAN CAPAIAN TARGET RENJA OPD TAHUN 2023	CAPAIAN KINERJA DAN KERANGKA PENDANAAN						KELOMPOK SASARAN	PRAKIRAAN MAJU RENCANA TAHUN 2025		PERANGKAT DAERAH PENANGGUNG JAWAB
							TARGET 2024	PAGU INDIKATIF (Rp)	LOKASI	SUMBER DANA	PRIORITAS			TARGET	PAGU INDIKATIF (Rp)	
											NASIONAL	DAERAH				
1	2	3	4	5	6	7	8	9	10	11	12	13	14	15	16	17
	5.02.01.2.10	Peningkatan Pelayanan BLUD	Tersedianya BLUD yang menyediakan pelayanan dan penunjang pelayanan	-			1 unit	200.000.000,00			Memperkuat Ketahanan Ekonomi Untuk Pertumbuhan Yang Berkualitas dan Berkeadilan	Meningkatkan kualitas tata kelola penyelenggaraan pemerintahan daerah yang bersih, akuntabel dan berkualitas Peningkatan kualitas pelayanan publik dan efisiensi kerja birokrasi	Pengelola Keuangan Daerah	-	321.067.802,00	BADAN KEUANGAN DAERAH
	5.02.01.2.10.0001	Pelayanan dan Penunjang Pelayanan BLUD														
			Jumlah BLUD yang Menyediakan Pelayanan dan Penunjang Pelayanan				1 Unit Kerja	200.000.000,00	Kota Solok, Semua Kecamatan, Semua Kel/Desa	DANA TRANSFER UMUM-DANA ALOKASI UMUM	Memperkuat Ketahanan Ekonomi Untuk Pertumbuhan Yang Berkualitas dan Berkeadilan	Meningkatkan kualitas tata kelola penyelenggaraan pemerintahan daerah yang bersih, akuntabel dan berkualitas Peningkatan kualitas pelayanan publik dan efisiensi kerja birokrasi	Pengelola Keuangan Daerah		321.067.802,00	BADAN KEUANGAN DAERAH
2.	5.02.02	PROGRAM PENGELOLAAN KEUANGAN DAERAH	Persentase kesesuaian pengelolaan keuangan daerah dengan aturan yang berlaku	98 % 98 %			92 %	9.467.238.776,00						98 % 98 %	12.870.788.778,00	
	5.02.02.2.01	Koordinasi dan Penyusunan Rencana Anggaran Daerah	Perda dan Perkada APBD serta Perubahan APBD	-			4 Dokumen	2.249.125.090,00			Memperkuat Ketahanan Ekonomi Untuk Pertumbuhan Yang Berkualitas dan Berkeadilan	Meningkatkan kualitas tata kelola penyelenggaraan pemerintahan daerah yang bersih, akuntabel dan berkualitas Peningkatan kualitas pelayanan publik dan efisiensi kerja birokrasi	OPD	-	3.037.750.925,00	BADAN KEUANGAN DAERAH

NO	KODE	URUSAN / BIDANG URUSAN / PROGRAM / KEGIATAN / SUB KEGIATAN	INDIKATOR PROGRAM / KEGIATAN / SUB KEGIATAN	TARGET AKHIR PERIODE RENSTRA OPD	REALISASI CAPAIAN RENJA OPD TAHUN 2022	PRAKIRAAN CAPAIAN TARGET RENJA OPD TAHUN 2023	CAPAIAN KINERJA DAN KERANGKA PENDANAAN						KELOMPOK SASARAN	PRAKIRAAN MAJU RENCANA TAHUN 2025		PERANGKAT DAERAH PENANGGUNG JAWAB
							TARGET 2024	PAGU INDIKATIF (Rp)	LOKASI	SUMBER DANA	PRIORITAS			TARGET	PAGU INDIKATIF (Rp)	
											NASIONAL	DAERAH				
1	2	3	4	5	6	7	8	9	10	11	12	13	14	15	16	17
	5.02.02.2.01.0001	Koordinasi dan Penyusunan KUA dan PPAS														
			Jumlah Dokumen KUA dan PPAS yang Disusun				2 Dokumen	185.432.600,00	Kota Solok, Semua Kecamatan, Semua Kel/Desa	DANA TRANSFER UMUM-DANA ALOKASI UMUM	Memperkuat Ketahanan Ekonomi Untuk Pertumbuhan Yang Berkualitas dan Berkeadilan	Meningkatkan kualitas tata kelola penyelenggaraan pemerintahan daerah yang bersih, akuntabel dan berkualitas Peningkatan kualitas pelayanan publik dan efisiensi kerja birokrasi	OPD		329.187.760,00	BADAN KEUANGAN DAERAH
	5.02.02.2.01.0002	Koordinasi dan Penyusunan Perubahan KUA dan Perubahan PPAS														
			Jumlah Dokumen Perubahan KUA dan Perubahan PPAS yang Disusun				2 Dokumen	175.020.600,00	Kota Solok, Semua Kecamatan, Semua Kel/Desa	DANA TRANSFER UMUM-DANA ALOKASI UMUM	Memperkuat Ketahanan Ekonomi Untuk Pertumbuhan Yang Berkualitas dan Berkeadilan	Meningkatkan kualitas tata kelola penyelenggaraan pemerintahan daerah yang bersih, akuntabel dan berkualitas Peningkatan kualitas pelayanan publik dan efisiensi kerja birokrasi	OPD		329.187.760,00	BADAN KEUANGAN DAERAH
	5.02.02.2.01.0005	Koordinasi, Penyusunan dan Verifikasi DPA-SKPD														
			Jumlah DPA- SKPD yang Diverifikasi				31 Dokumen	18.278.000,00	Kota Solok, Semua Kecamatan, Semua Kel/Desa	DANA TRANSFER UMUM-DANA ALOKASI UMUM	Memperkuat Ketahanan Ekonomi Untuk Pertumbuhan Yang Berkualitas dan Berkeadilan	Meningkatkan kualitas tata kelola penyelenggaraan pemerintahan daerah yang bersih, akuntabel dan berkualitas Peningkatan kualitas pelayanan publik dan efisiensi kerja birokrasi	OPD		24.505.800,00	BADAN KEUANGAN DAERAH

NO	KODE	URUSAN / BIDANG URUSAN / PROGRAM / KEGIATAN / SUB KEGIATAN	INDIKATOR PROGRAM / KEGIATAN / SUB KEGIATAN	TARGET AKHIR PERIODE RENSTRA OPD	REALISASI CAPAIAN RENJA OPD TAHUN 2022	PRAKIRAAN CAPAIAN TARGET RENJA OPD TAHUN 2023	CAPAIAN KINERJA DAN KERANGKA PENDANAAN						KELOMPOK SASARAN	PRAKIRAAN MAJU RENCANA TAHUN 2025		PERANGKAT DAERAH PENANGGUNG JAWAB
							TARGET 2024	PAGU INDIKATIF (Rp)	LOKASI	SUMBER DANA	PRIORITAS			TARGET	PAGU INDIKATIF (Rp)	
											NASIONAL	DAERAH				
1	2	3	4	5	6	7	8	9	10	11	12	13	14	15	16	17
	5.02.02.2.01.0006	Koordinasi, Penyusunan dan Verifikasi Perubahan DPA-SKPD														
			Jumlah Perubahan DPA-SKPD yang Diverifikasi				31 Dokumen	25.351.000,00	Kota Solok, Semua Kecamatan, Semua Kel/Desa	DANA TRANSFER UMUM-DANA ALOKASI UMUM	Memperkuat Ketahanan Ekonomi Untuk Pertumbuhan Yang Berkualitas dan Berkeadilan	Meningkatkan kualitas tata kelola penyelenggaraan pemerintahan daerah yang bersih, akuntabel dan berkualitas Peningkatan kualitas pelayanan publik dan efisiensi kerja birokrasi	OPD		32.286.100,00	BADAN KEUANGAN DAERAH
	5.02.02.2.01.0007	Koordinasi dan Penyusunan Peraturan Daerah tentang APBD dan Peraturan Kepala Daerah tentang Penjabaran APBD														
			Jumlah Peraturan Daerah tentang APBD dan Peraturan Kepala Daerah tentang Penjabaran APBD				2 Dokumen	1.305.000.000,00	Kota Solok, Semua Kecamatan, Semua Kel/Desa	DANA TRANSFER UMUM-DANA ALOKASI UMUM	Memperkuat Ketahanan Ekonomi Untuk Pertumbuhan Yang Berkualitas dan Berkeadilan	Meningkatkan kualitas tata kelola penyelenggaraan pemerintahan daerah yang bersih, akuntabel dan berkualitas Peningkatan kualitas pelayanan publik dan efisiensi kerja birokrasi	OPD		1.603.051.978,00	BADAN KEUANGAN DAERAH
	5.02.02.2.01.0008	Koordinasi dan Penyusunan Peraturan Daerah tentang Perubahan APBD dan Peraturan Kepala Daerah tentang Penjabaran Perubahan APBD														
			Jumlah Peraturan Daerah tentang Perubahan APBD dan Peraturan Kepala Daerah tentang Penjabaran Perubahan APBD				2 Dokumen	294.236.800,00	Kota Solok, Semua Kecamatan, Semua Kel/Desa	DANA TRANSFER UMUM-DANA ALOKASI UMUM	Memperkuat Ketahanan Ekonomi Untuk Pertumbuhan Yang Berkualitas dan Berkeadilan	Meningkatkan kualitas tata kelola penyelenggaraan pemerintahan daerah yang bersih, akuntabel dan berkualitas Peningkatan kualitas pelayanan publik dan efisiensi kerja birokrasi	OPD		389.863.078,00	BADAN KEUANGAN DAERAH

NO	KODE	URUSAN / BIDANG URUSAN / PROGRAM / KEGIATAN / SUB KEGIATAN	INDIKATOR PROGRAM / KEGIATAN / SUB KEGIATAN	TARGET AKHIR PERIODE RENSTRA OPD	REALISASI CAPAIAN RENJA OPD TAHUN 2022	PRAKIRAAN CAPAIAN TARGET RENJA OPD TAHUN 2023	CAPAIAN KINERJA DAN KERANGKA PENDANAAN						KELOMPOK SASARAN	PRAKIRAAN MAJU RENCANA TAHUN 2025		PERANGKAT DAERAH PENANGGUNG JAWAB
							TARGET 2024	PAGU INDIKATIF (Rp)	LOKASI	SUMBER DANA	PRIORITAS			TARGET	PAGU INDIKATIF (Rp)	
											NASIONAL	DAERAH				
1	2	3	4	5	6	7	8	9	10	11	12	13	14	15	16	17
	5.02.02.2.01.0009	Koordinasi dan Penyusunan Regulasi serta Kebijakan Bidang Anggaran														
			Jumlah Dokumen Regulasi serta Kebijakan Bidang Anggaran				6 Dokumen	160.806.090,00	Kota Solok, Semua Kecamatan, Semua Kel/Desa	DANA TRANSFER UMUM-DANA ALOKASI UMUM	Memperkuat Ketahanan Ekonomi Untuk Pertumbuhan Yang Berkualitas dan Berkeadilan	Meningkatkan kualitas tata kelola penyelenggaraan pemerintahan daerah yang bersih, akuntabel dan berkualitas Peningkatan kualitas pelayanan publik dan efisiensi kerja birokrasi	OPD		194.346.449,00	BADAN KEUANGAN DAERAH
	5.02.02.2.01.0013	Pembinaan Perencanaan Penganggaran Daerah Pemerintah Kabupaten/Kota														
			Jumlah Orang yang Mengikuti Pembinaan Penganggaran Daerah Pemerintah Kabupaten/Kota				62 Orang	85.000.000,00	Kota Solok, Semua Kecamatan, Semua Kel/Desa	DANA TRANSFER UMUM-DANA ALOKASI UMUM	Memperkuat Ketahanan Ekonomi Untuk Pertumbuhan Yang Berkualitas dan Berkeadilan	Meningkatkan kualitas tata kelola penyelenggaraan pemerintahan daerah yang bersih, akuntabel dan berkualitas Peningkatan kualitas pelayanan publik dan efisiensi kerja birokrasi	OPD		135.322.000,00	BADAN KEUANGAN DAERAH
	5.02.02.2.02	Koordinasi dan Pengelolaan Perbendaharaan Daerah	Laporan Penerimaan dan Pengeluaran Kas Daerah	-			2 Dokumen	331.787.160,00			Memperkuat Ketahanan Ekonomi Untuk Pertumbuhan Yang Berkualitas dan Berkeadilan	Meningkatkan kualitas tata kelola penyelenggaraan pemerintahan daerah yang bersih, akuntabel dan berkualitas Peningkatan kualitas pelayanan publik dan efisiensi kerja birokrasi	Pengelola Keuangan Daerah	-	438.999.252,00	BADAN KEUANGAN DAERAH
	5.02.02.2.02.0001	Koordinasi dan Pengelolaan Kas Daerah														

NO	KODE	URUSAN / BIDANG URUSAN / PROGRAM / KEGIATAN / SUB KEGIATAN	INDIKATOR PROGRAM / KEGIATAN / SUB KEGIATAN	TARGET AKHIR PERIODE RENSTRA OPD	REALISASI CAPAIAN RENJA OPD TAHUN 2022	PRAKIRAAN CAPAIAN TARGET RENJA OPD TAHUN 2023	CAPAIAN KINERJA DAN KERANGKA PENDANAAN						KELOMPOK SASARAN	PRAKIRAAN MAJU RENCANA TAHUN 2025		PERANGKAT DAERAH PENANGGUNG JAWAB
							TARGET 2024	PAGU INDIKATIF (Rp)	LOKASI	SUMBER DANA	PRIORITAS			TARGET	PAGU INDIKATIF (Rp)	
											NASIONAL	DAERAH				
1	2	3	4	5	6	7	8	9	10	11	12	13	14	15	16	17
			Jumlah Dokumen Hasil Koordinasi dan Pengelolaan Kas Daerah				2 Dokumen	40.268.960,00	Kota Solok, Semua Kecamatan, Semua Kel/Desa	DANA TRANSFER UMUM-DANA ALOKASI UMUM	Memperkuat Ketahanan Ekonomi Untuk Pertumbuhan Yang Berkualitas dan Berkeadilan	Meningkatkan kualitas tata kelola penyelenggaraan pemerintahan daerah yang bersih, akuntabel dan berkualitas Peningkatan kualitas pelayanan publik dan efisiensi kerja birokrasi	Pengelola Keuangan Daerah		47.595.856,00	BADAN KEUANGAN DAERAH
	5.02.02.2.02.0005	Koordinasi, Fasilitasi, Asistensi, Sinkronisasi, Supervisi, Monitoring dan Evaluasi Pengelolaan Dana Perimbangan dan Dana Transfer Lainnya														
			Jumlah Dokumen Hasil Koordinasi, Fasilitasi, Asistensi, Sinkronisasi, Supervisi, Monitoring, dan Evaluasi Pengelolaan Dana Perimbangan dan Dana Transfer Lainnya				68 Dokumen	29.884.800,00	Kota Solok, Semua Kecamatan, Semua Kel/Desa	DANA TRANSFER UMUM-DANA ALOKASI UMUM	Memperkuat Ketahanan Ekonomi Untuk Pertumbuhan Yang Berkualitas dan Berkeadilan	Meningkatkan kualitas tata kelola penyelenggaraan pemerintahan daerah yang bersih, akuntabel dan berkualitas Peningkatan kualitas pelayanan publik dan efisiensi kerja birokrasi	Pengelola Keuangan Daerah		38.373.280,00	BADAN KEUANGAN DAERAH
	5.02.02.2.02.0007	Koordinasi dan Penyusunan Laporan Realisasi Penerimaan dan Pengeluaran Kas Daerah, Laporan Aliran Kas, dan Pelaksanaan Pemungutan/ Pemotongan dan Penyetoran Perhitungan Fihak Ketiga (PFK)														
			Jumlah Laporan Realisasi Penerimaan dan Pengeluaran Kas Daerah, Laporan Aliran Kas, dan Pelaksanaan Pemungutan/Pemotongan dan Penyetoran Perhitungan Fihak Ketiga (PFK) dan Laporan Hasil Koordinasi dalam rangka Penyusunan Laporan Realisasi Penerimaan dan Pengeluaran Kas Daerah, Laporan Aliran Kas, dan Pelaksanaan Pemungutan/Pemotongan dan Penyetoran Perhitungan Fihak Ketiga (PFK)				806 Laporan	6.493.600,00	Kota Solok, Semua Kecamatan, Semua Kel/Desa	DANA TRANSFER UMUM-DANA ALOKASI UMUM	Memperkuat Ketahanan Ekonomi Untuk Pertumbuhan Yang Berkualitas dan Berkeadilan	Meningkatkan kualitas tata kelola penyelenggaraan pemerintahan daerah yang bersih, akuntabel dan berkualitas Peningkatan kualitas pelayanan publik dan efisiensi kerja birokrasi	Pengelola Keuangan Daerah		7.142.960,00	BADAN KEUANGAN DAERAH
	5.02.02.2.02.0009	Rekonsiliasi Data Penerimaan dan Pengeluaran Kas serta Pemungutan dan Pemotongan atas SP2D dengan Instansi Terkait														

NO	KODE	URUSAN / BIDANG URUSAN / PROGRAM / KEGIATAN / SUB KEGIATAN	INDIKATOR PROGRAM / KEGIATAN / SUB KEGIATAN	TARGET AKHIR PERIODE RENSTRA OPD	REALISASI CAPAIAN RENJA OPD TAHUN 2022	PRAKIRAAN CAPAIAN TARGET RENJA OPD TAHUN 2023	CAPAIAN KINERJA DAN KERANGKA PENDANAAN						KELOMPOK SASARAN	PRAKIRAAN MAJU RENCANA TAHUN 2025		PERANGKAT DAERAH PENANGGUNG JAWAB
							TARGET 2024	PAGU INDIKATIF (Rp)	LOKASI	SUMBER DANA	PRIORITAS			TARGET	PAGU INDIKATIF (Rp)	
											NASIONAL	DAERAH				
1	2	3	4	5	6	7	8	9	10	11	12	13	14	15	16	17
			Jumlah Dokumen Hasil Rekonsiliasi Data Penerimaan dan Pengeluaran Kas serta Pemungutan dan Pemotongan atas SP2D dengan Instansi Terkait				47 Dokumen	74.622.800,00	Kota Solok, Semua Kecamatan, Semua Kel/Desa	DANA TRANSFER UMUM-DANA ALOKASI UMUM	Memperkuat Ketahanan Ekonomi Untuk Pertumbuhan Yang Berkualitas dan Berkeadilan	Meningkatkan kualitas tata kelola penyelenggaraan pemerintahan daerah yang bersih, akuntabel dan berkualitas Peningkatan kualitas pelayanan publik dan efisiensi kerja birokrasi	Pengelola Keuangan Daerah		93.085.080,00	BADAN KEUANGAN DAERAH
	5.02.02.2.02.0010	Penyusunan Petunjuk Teknis Administrasi Keuangan yang Berkaitan dengan Penerimaan dan Pengeluaran Kas serta Penatausahaan dan Pertanggungjawaban Sub Kegiatan														
			Jumlah Petunjuk Teknis Administrasi Keuangan yang Berkaitan dengan Penerimaan dan Pengeluaran Kas serta Penatausahaan dan Pertanggungjawaban Sub Kegiatan				1 Dokumen	15.517.000,00	Kota Solok, Semua Kecamatan, Semua Kel/Desa	DANA TRANSFER UMUM-DANA ALOKASI UMUM	Memperkuat Ketahanan Ekonomi Untuk Pertumbuhan Yang Berkualitas dan Berkeadilan	Meningkatkan kualitas tata kelola penyelenggaraan pemerintahan daerah yang bersih, akuntabel dan berkualitas Peningkatan kualitas pelayanan publik dan efisiensi kerja birokrasi	Pengelola Keuangan Daerah		17.068.700,00	BADAN KEUANGAN DAERAH
	5.02.02.2.02.0011	Pembinaan Penatausahaan Keuangan Pemerintah Kabupaten/Kota														
			Jumlah Orang yang Mengikuti Pembinaan Penatausahaan Keuangan Pemerintah Kabupaten/Kota				75 Orang	165.000.000,00	Kota Solok, Semua Kecamatan, Semua Kel/Desa	DANA TRANSFER UMUM-DANA ALOKASI UMUM	Memperkuat Ketahanan Ekonomi Untuk Pertumbuhan Yang Berkualitas dan Berkeadilan	Meningkatkan kualitas tata kelola penyelenggaraan pemerintahan daerah yang bersih, akuntabel dan berkualitas Peningkatan kualitas pelayanan publik dan efisiensi kerja birokrasi	Pengelola Keuangan Daerah		235.733.376,00	BADAN KEUANGAN DAERAH

NO	KODE	URUSAN / BIDANG URUSAN / PROGRAM / KEGIATAN / SUB KEGIATAN	INDIKATOR PROGRAM / KEGIATAN / SUB KEGIATAN	TARGET AKHIR PERIODE RENSTRA OPD	REALISASI CAPAIAN RENJA OPD TAHUN 2022	PRAKIRAAN CAPAIAN TARGET RENJA OPD TAHUN 2023	CAPAIAN KINERJA DAN KERANGKA PENDANAAN						KELOMPOK SASARAN	PRAKIRAAN MAJU RENCANA TAHUN 2025		PERANGKAT DAERAH PENANGGUNG JAWAB
							TARGET 2024	PAGU INDIKATIF (Rp)	LOKASI	SUMBER DANA	PRIORITAS			TARGET	PAGU INDIKATIF (Rp)	
											NASIONAL	DAERAH				
1	2	3	4	5	6	7	8	9	10	11	12	13	14	15	16	17
	5.02.02.2.03	Koordinasi dan Pelaksanaan Akuntansi dan Pelaporan Keuangan Daerah	Laporan Keuangan Pemerintah Daerah	-			1 Dokumen	611.865.800,00			Memperkuat Ketahanan Ekonomi Untuk Pertumbuhan Yang Berkualitas dan Berkeadilan	Meningkatkan kualitas tata kelola penyelenggaraan pemerintahan daerah yang bersih, akuntabel dan berkualitas Peningkatan kualitas pelayanan publik dan efisiensi kerja birokrasi	Pengelola Keuangan Daerah	-	912.852.380,00	BADAN KEUANGAN DAERAH
	5.02.02.2.03.0001	Koordinasi Pelaksanaan Akuntansi Penerimaan dan Pengeluaran Kas Daerah														
			Jumlah Laporan Hasil Koordinasi Pelaksanaan Akuntansi Penerimaan dan Pengeluaran Kas Daerah				12 Laporan	8.342.600,00	Kota Solok, Semua Kecamatan, Semua Kel/Desa	DANA TRANSFER UMUM-DANA ALOKASI UMUM	Memperkuat Ketahanan Ekonomi Untuk Pertumbuhan Yang Berkualitas dan Berkeadilan	Meningkatkan kualitas tata kelola penyelenggaraan pemerintahan daerah yang bersih, akuntabel dan berkualitas Peningkatan kualitas pelayanan publik dan efisiensi kerja birokrasi	Pengelola Keuangan Daerah		11.376.860,00	BADAN KEUANGAN DAERAH
	5.02.02.2.03.0002	Rekonsiliasi dan Verifikasi Aset, Kewajiban, Ekuitas, Pendapatan, Belanja, Pembiayaan, Pendapatan-LO dan Beban														
			Jumlah Dokumen Hasil Rekonsiliasi dan Verifikasi Aset, Kewajiban, Ekuitas, Pendapatan, Belanja, Pembiayaan, Pendapatan-LO, dan Beban				62 Dokumen	14.338.300,00	Kota Solok, Semua Kecamatan, Semua Kel/Desa	DANA TRANSFER UMUM-DANA ALOKASI UMUM	Memperkuat Ketahanan Ekonomi Untuk Pertumbuhan Yang Berkualitas dan Berkeadilan	Meningkatkan kualitas tata kelola penyelenggaraan pemerintahan daerah yang bersih, akuntabel dan berkualitas Peningkatan kualitas pelayanan publik dan efisiensi kerja birokrasi	Pengelola Keuangan Daerah		17.972.130,00	BADAN KEUANGAN DAERAH
	5.02.02.2.03.0003	Koordinasi Penyusunan Laporan Pertanggungjawaban Pelaksanaan APBD Bulanan, Triwulanan dan Semesteran														

NO	KODE	URUSAN / BIDANG URUSAN / PROGRAM / KEGIATAN / SUB KEGIATAN	INDIKATOR PROGRAM / KEGIATAN / SUB KEGIATAN	TARGET AKHIR PERIODE RENSTRA OPD	REALISASI CAPAIAN RENJA OPD TAHUN 2022	PRAKIRAAN CAPAIAN TARGET RENJA OPD TAHUN 2023	CAPAIAN KINERJA DAN KERANGKA PENDANAAN						KELOMPOK SASARAN	PRAKIRAAN MAJU RENCANA TAHUN 2025		PERANGKAT DAERAH PENANGGUNG JAWAB
							TARGET 2024	PAGU INDIKATIF (Rp)	LOKASI	SUMBER DANA	PRIORITAS			TARGET	PAGU INDIKATIF (Rp)	
											NASIONAL	DAERAH				
1	2	3	4	5	6	7	8	9	10	11	12	13	14	15	16	17
			Jumlah Laporan Pertanggungjawaban Pelaksanaan APBD Bulanan, Triwulanan dan Semesteran				12 Laporan	14.642.100,00	Kota Solok, Semua Kecamatan, Semua Kel/Desa	DANA TRANSFER UMUM-DANA ALOKASI UMUM	Memperkuat Ketahanan Ekonomi Untuk Pertumbuhan Yang Berkualitas dan Berkeadilan	Meningkatkan kualitas tata kelola penyelenggaraan pemerintahan daerah yang bersih, akuntabel dan berkualitas Peningkatan kualitas pelayanan publik dan efisiensi kerja birokrasi	Pengelola Keuangan Daerah		18.306.310,00	BADAN KEUANGAN DAERAH
	5.02.02.2.03.0004	Konsolidasi Laporan Keuangan SKPD, BLUD dan Laporan Keuangan Pemerintah Daerah														
			Jumlah Laporan Keuangan SKPD, BLUD dan Laporan Keuangan Pemerintah Daerah yang Terkonsolidasi				2 Laporan	300.524.400,00	Kota Solok, Semua Kecamatan, Semua Kel/Desa	DANA TRANSFER UMUM-DANA ALOKASI UMUM	Memperkuat Ketahanan Ekonomi Untuk Pertumbuhan Yang Berkualitas dan Berkeadilan	Meningkatkan kualitas tata kelola penyelenggaraan pemerintahan daerah yang bersih, akuntabel dan berkualitas Peningkatan kualitas pelayanan publik dan efisiensi kerja birokrasi	Pengelola Keuangan Daerah		497.776.840,00	BADAN KEUANGAN DAERAH
	5.02.02.2.03.0005	Koordinasi dan Penyusunan Rancangan Peraturan Daerah tentang Pertanggungjawaban Pelaksanaan APBD Kabupaten/Kota dan Rancangan Peraturan Kepala Daerah tentang Penjabaran Pertanggungjawaban Pelaksanaan APBD Kabupaten/Kota														
			Jumlah Rancangan Peraturan Daerah tentang Pertanggungjawaban Pelaksanaan APBD Kabupaten/Kota dan Rancangan Peraturan Kepala Daerah tentang Penjabaran Pertanggungjawaban Pelaksanaan APBD Kabupaten/Kota				4 Dokumen	100.977.800,00	Kota Solok, Semua Kecamatan, Semua Kel/Desa	DANA TRANSFER UMUM-DANA ALOKASI UMUM	Memperkuat Ketahanan Ekonomi Untuk Pertumbuhan Yang Berkualitas dan Berkeadilan	Meningkatkan kualitas tata kelola penyelenggaraan pemerintahan daerah yang bersih, akuntabel dan berkualitas Peningkatan kualitas pelayanan publik dan efisiensi kerja birokrasi	Pengelola Keuangan Daerah		122.075.580,00	BADAN KEUANGAN DAERAH
	5.02.02.2.03.0006	Penyusunan Tanggapan/Tindak Lanjut Terhadap LHP BPK atas Laporan Pertanggungjawaban Pelaksanaan APBD														

NO	KODE	URUSAN / BIDANG URUSAN / PROGRAM / KEGIATAN / SUB KEGIATAN	INDIKATOR PROGRAM / KEGIATAN / SUB KEGIATAN	TARGET AKHIR PERIODE RENSTRA OPD	REALISASI CAPAIAN RENJA OPD TAHUN 2022	PRAKIRAAN CAPAIAN TARGET RENJA OPD TAHUN 2023	CAPAIAN KINERJA DAN KERANGKA PENDANAAN						KELOMPOK SASARAN	PRAKIRAAN MAJU RENCANA TAHUN 2025		PERANGKAT DAERAH PENANGGUNG JAWAB
							TARGET 2024	PAGU INDIKATIF (Rp)	LOKASI	SUMBER DANA	PRIORITAS			TARGET	PAGU INDIKATIF (Rp)	
											NASIONAL	DAERAH				
1	2	3	4	5	6	7	8	9	10	11	12	13	14	15	16	17
			Jumlah Dokumen Tanggapan/Tindak Lanjut Terhadap LHP BPK atas Laporan Pertanggungjawaban Pelaksanaan APBD				1 Dokumen	33.532.100,00	Kota Solok, Semua Kecamatan, Semua Kel/Desa	DANA TRANSFER UMUM-DANA ALOKASI UMUM	Memperkuat Ketahanan Ekonomi Untuk Pertumbuhan Yang Berkualitas dan Berkeadilan	Meningkatkan kualitas tata kelola penyelenggaraan pemerintahan daerah yang bersih, akuntabel dan berkualitas Peningkatan kualitas pelayanan publik dan efisiensi kerja birokrasi	Pengelola Keuangan Daerah		36.885.310,00	BADAN KEUANGAN DAERAH
	5.02.02.2.03.0009	Penyusunan Kebijakan dan Panduan Teknis Operasional Penyelenggaraan Akuntansi Pemerintah Daerah														
			Jumlah Kebijakan dan Panduan Teknis Operasional Penyelenggaraan Akuntansi Pemerintah Daerah				1 Dokumen	15.194.900,00	Kota Solok, Semua Kecamatan, Semua Kel/Desa	DANA TRANSFER UMUM-DANA ALOKASI UMUM	Memperkuat Ketahanan Ekonomi Untuk Pertumbuhan Yang Berkualitas dan Berkeadilan	Meningkatkan kualitas tata kelola penyelenggaraan pemerintahan daerah yang bersih, akuntabel dan berkualitas Peningkatan kualitas pelayanan publik dan efisiensi kerja birokrasi	Pengelola Keuangan Daerah		22.214.390,00	BADAN KEUANGAN DAERAH
	5.02.02.2.03.0010	Penyusunan Sistem dan Prosedur Akuntansi dan Pelaporan Keuangan Pemerintah Daerah														
			Jumlah Sistem dan Prosedur Akuntansi dan Pelaporan Keuangan Pemerintah Daerah				1 Dokumen	24.152.000,00	Kota Solok, Semua Kecamatan, Semua Kel/Desa	DANA TRANSFER UMUM-DANA ALOKASI UMUM	Memperkuat Ketahanan Ekonomi Untuk Pertumbuhan Yang Berkualitas dan Berkeadilan	-	Pengelola Keuangan Daerah		48.567.200,00	BADAN KEUANGAN DAERAH
	5.02.02.2.03.0011	Pembinaan Akuntansi, Pelaporan dan Pertanggungjawaban Pemerintah Kabupaten/Kota														

NO	KODE	URUSAN / BIDANG URUSAN / PROGRAM / KEGIATAN / SUB KEGIATAN	INDIKATOR PROGRAM / KEGIATAN / SUB KEGIATAN	TARGET AKHIR PERIODE RENSTRA OPD	REALISASI CAPAIAN RENJA OPD TAHUN 2022	PRAKIRAAN CAPAIAN TARGET RENJA OPD TAHUN 2023	CAPAIAN KINERJA DAN KERANGKA PENDANAAN						KELOMPOK SASARAN	PRAKIRAAN MAJU RENCANA TAHUN 2025		PERANGKAT DAERAH PENANGGUNG JAWAB
							TARGET 2024	PAGU INDIKATIF (Rp)	LOKASI	SUMBER DANA	PRIORITAS			TARGET	PAGU INDIKATIF (Rp)	
											NASIONAL	DAERAH				
1	2	3	4	5	6	7	8	9	10	11	12	13	14	15	16	17
			<i>Jumlah Orang yang Mengikuti Pembinaan Akuntansi, Pelaporan dan Pertanggungjawaban Pemerintah Kabupaten/Kota</i>				62 Orang	100.161.600,00	Kota Solok, Semua Kecamatan, Semua Kel/Desa	DANA TRANSFER UMUM-DANA ALOKASI UMUM	Memperkuat Ketahanan Ekonomi Untuk Pertumbuhan Yang Berkualitas dan Berkeadilan	Meningkatkan kualitas tata kelola penyelenggaraan pemerintahan daerah yang bersih, akuntabel dan berkualitas Peningkatan kualitas pelayanan publik dan efisiensi kerja birokrasi	Pengelola Keuangan Daerah		137.677.760,00	BADAN KEUANGAN DAERAH
	5.02.02.2.04	Penunjang Urusan Kewenangan Pengelolaan Keuangan Daerah	<i>Bantuan Keuangan Khusus Bunga Laporan Realisasi Dana Darurat dan Mendesak</i>	-			100 % 1 Kali 12 Dokumen	6.223.462.976,00			Memperkuat Ketahanan Ekonomi Untuk Pertumbuhan Yang Berkualitas dan Berkeadilan	Meningkatkan kualitas tata kelola penyelenggaraan pemerintahan daerah yang bersih, akuntabel dan berkualitas Peningkatan kualitas pelayanan publik dan efisiensi kerja birokrasi	Pengelola Keuangan Daerah	-	8.404.188.696,00	BADAN KEUANGAN DAERAH
	5.02.02.2.04.0004	Analisis Perencanaan dan Pelaksanaan Pembayaran Cicilan Pokok dan Bunga Pinjaman Pemerintah Daerah														
			<i>Jumlah Laporan Hasil Analisis Perencanaan dan Pelaksanaan Pembayaran Cicilan Pokok dan Bunga Pinjaman Pemerintah Daerah</i>				12 Laporan	4.973.462.976,00	Kota Solok, Semua Kecamatan, Semua Kel/Desa	DANA TRANSFER UMUM-DANA ALOKASI UMUM	Memperkuat Ketahanan Ekonomi Untuk Pertumbuhan Yang Berkualitas dan Berkeadilan	Meningkatkan kualitas tata kelola penyelenggaraan pemerintahan daerah yang bersih, akuntabel dan berkualitas Peningkatan kualitas pelayanan publik dan efisiensi kerja birokrasi	Pengelola Keuangan Daerah		3.404.188.696,00	BADAN KEUANGAN DAERAH
	5.02.02.2.04.0008	Analisis Perencanaan dan Penyaluran Bantuan Keuangan														

NO	KODE	URUSAN / BIDANG URUSAN / PROGRAM / KEGIATAN / SUB KEGIATAN	INDIKATOR PROGRAM / KEGIATAN / SUB KEGIATAN	TARGET AKHIR PERIODE RENSTRA OPD	REALISASI CAPAIAN RENJA OPD TAHUN 2022	PRAKIRAAN CAPAIAN TARGET RENJA OPD TAHUN 2023	CAPAIAN KINERJA DAN KERANGKA PENDANAAN						KELOMPOK SASARAN	PRAKIRAAN MAJU RENCANA TAHUN 2025		PERANGKAT DAERAH PENANGGUNG JAWAB
							TARGET 2024	PAGU INDIKATIF (Rp)	LOKASI	SUMBER DANA	PRIORITAS			TARGET	PAGU INDIKATIF (Rp)	
											NASIONAL	DAERAH				
1	2	3	4	5	6	7	8	9	10	11	12	13	14	15	16	17
			Jumlah Laporan Hasil Analisis Perencanaan dan Penyaluran Bantuan Keuangan				12 Laporan	0,00	Kota Solok, Semua Kecamatan, Semua Kel/Desa	DANA TRANSFER UMUM-DANA ALOKASI UMUM	Memperkuat Ketahanan Ekonomi Untuk Pertumbuhan Yang Berkualitas dan Berkeadilan	Meningkatkan kualitas tata kelola penyelenggaraan pemerintahan daerah yang bersih, akuntabel dan berkualitas Peningkatan kualitas pelayanan publik dan efisiensi kerja birokrasi	Pengelola Keuangan Daerah		2.000.000.000,00	BADAN KEUANGAN DAERAH
	5.02.02.2.04.0009	Pengelolaan Dana Darurat dan Mendesak														
			Jumlah Laporan Hasil Pengelolaan Dana Darurat dan Mendesak				12 Laporan	1.250.000.000,00	Kota Solok, Semua Kecamatan, Semua Kel/Desa	DANA TRANSFER UMUM-DANA ALOKASI UMUM	Memperkuat Ketahanan Ekonomi Untuk Pertumbuhan Yang Berkualitas dan Berkeadilan	Meningkatkan kualitas tata kelola penyelenggaraan pemerintahan daerah yang bersih, akuntabel dan berkualitas Peningkatan kualitas pelayanan publik dan efisiensi kerja birokrasi	Pengelola Keuangan Daerah		3.000.000.000,00	BADAN KEUANGAN DAERAH
	5.02.02.2.05	Pengelolaan Data dan Implementasi Sistem Informasi Pemerintah Daerah Lingkup Keuangan Daerah	Aplikasi Pengelolaan Keuangan Daerah yang Dikelola (SIMDA BMD, SIM Gaji, dan SIPD)	-			4 Aplikasi	50.997.750,00			Memperkuat Ketahanan Ekonomi Untuk Pertumbuhan Yang Berkualitas dan Berkeadilan	Meningkatkan kualitas tata kelola penyelenggaraan pemerintahan daerah yang bersih, akuntabel dan berkualitas Peningkatan kualitas pelayanan publik dan efisiensi kerja birokrasi	Pengelola Keuangan Daerah	-	76.997.525,00	BADAN KEUANGAN DAERAH
	5.02.02.2.05.0002	Implementasi dan Pemeliharaan Sistem Informasi Pemerintah Daerah Bidang Keuangan Daerah														

NO	KODE	URUSAN / BIDANG URUSAN / PROGRAM / KEGIATAN / SUB KEGIATAN	INDIKATOR PROGRAM / KEGIATAN / SUB KEGIATAN	TARGET AKHIR PERIODE RENSTRA OPD	REALISASI CAPAIAN RENJA OPD TAHUN 2022	PRAKIRAAN CAPAIAN TARGET RENJA OPD TAHUN 2023	CAPAIAN KINERJA DAN KERANGKA PENDANAAN						KELOMPOK SASARAN	PRAKIRAAN MAJU RENCANA TAHUN 2025		PERANGKAT DAERAH PENANGGUNG JAWAB
							TARGET 2024	PAGU INDIKATIF (Rp)	LOKASI	SUMBER DANA	PRIORITAS			TARGET	PAGU INDIKATIF (Rp)	
											NASIONAL	DAERAH				
1	2	3	4	5	6	7	8	9	10	11	12	13	14	15	16	17
			<i>Jumlah Dokumen Hasil Implementasi dan Pemeliharaan Sistem Informasi Pemerintah Daerah Bidang Keuangan Daerah</i>				1 Dokumen	50.997.750,00	Kota Solok, Semua Kecamatan, Semua Kel/Desa	DANA TRANSFER UMUM-DANA ALOKASI UMUM	Memperkuat Ketahanan Ekonomi Untuk Pertumbuhan Yang Berkualitas dan Berkeadilan	Meningkatkan kualitas tata kelola penyelenggaraan pemerintahan daerah yang bersih, akuntabel dan berkualitas Peningkatan kualitas pelayanan publik dan efisiensi kerja birokrasi	Pengelola Keuangan Daerah		76.997.525,00	BADAN KEUANGAN DAERAH
3.	5.02.03	PROGRAM PENGELOLAAN BARANG MILIK DAERAH	<i>Persentase kesesuaian pengelolaan BMD dengan aturan yang berlaku</i>	98 %			98 %	2.031.484.476,00						98 %	2.633.995.151,00	
	5.02.03.2.01	Pengelolaan Barang Milik Daerah	<i>Buku Inventaris Induk Pemerintah Daerah</i>	-			1 Dokumen	2.031.484.476,00			Memperkuat Ketahanan Ekonomi Untuk Pertumbuhan Yang Berkualitas dan Berkeadilan	Meningkatkan kualitas tata kelola penyelenggaraan pemerintahan daerah yang bersih, akuntabel dan berkualitas Peningkatan kualitas pelayanan publik dan efisiensi kerja birokrasi	Barang Milik Daerah	-	2.633.995.151,00	BADAN KEUANGAN DAERAH
	5.02.03.2.01.0001	Penyusunan Standar Harga														
			<i>Jumlah Standar Harga yang Disusun</i>				2 Dokumen	31.934.400,00	Kota Solok, Semua Kecamatan, Semua Kel/Desa	DANA TRANSFER UMUM-DANA ALOKASI UMUM	Memperkuat Ketahanan Ekonomi Untuk Pertumbuhan Yang Berkualitas dan Berkeadilan	Meningkatkan kualitas tata kelola penyelenggaraan pemerintahan daerah yang bersih, akuntabel dan berkualitas Peningkatan kualitas pelayanan publik dan efisiensi kerja birokrasi	Barang Milik Daerah		67.246.476,00	BADAN KEUANGAN DAERAH

NO	KODE	URUSAN / BIDANG URUSAN / PROGRAM / KEGIATAN / SUB KEGIATAN	INDIKATOR PROGRAM / KEGIATAN / SUB KEGIATAN	TARGET AKHIR PERIODE RENSTRA OPD	REALISASI CAPAIAN RENJA OPD TAHUN 2022	PRAKIRAAN CAPAIAN TARGET RENJA OPD TAHUN 2023	CAPAIAN KINERJA DAN KERANGKA PENDANAAN						KELOMPOK SASARAN	PRAKIRAAN MAJU RENCANA TAHUN 2025		PERANGKAT DAERAH PENANGGUNG JAWAB
							TARGET 2024	PAGU INDIKATIF (Rp)	LOKASI	SUMBER DANA	PRIORITAS			TARGET	PAGU INDIKATIF (Rp)	
											NASIONAL	DAERAH				
1	2	3	4	5	6	7	8	9	10	11	12	13	14	15	16	17
	5.02.03.2.01.0002	Penyusunan Standar Barang Milik Daerah dan Standar Kebutuhan Barang Milik Daerah														
			Jumlah Standar Barang Milik Daerah dan Standar Kebutuhan Barang Milik Daerah				2 Dokumen	11.740.828,00	Kota Solok, Semua Kecamatan, Semua Kel/Desa	DANA TRANSFER UMUM-DANA ALOKASI UMUM	Memperkuat Ketahanan Ekonomi Untuk Pertumbuhan Yang Berkualitas dan Berkeadilan	Meningkatkan kualitas tata kelola penyelenggaraan pemerintahan daerah yang bersih, akuntabel dan berkualitas Peningkatan kualitas pelayanan publik dan efisiensi kerja birokrasi	Barang Milik Daerah		47.825.800,00	BADAN KEUANGAN DAERAH
	5.02.03.2.01.0003	Penyusunan Perencanaan Kebutuhan Barang Milik Daerah														
			Jumlah Rencana Kebutuhan Barang Milik Daerah				2 Dokumen	26.381.200,00	Kota Solok, Semua Kecamatan, Semua Kel/Desa	DANA TRANSFER UMUM-DANA ALOKASI UMUM	Memperkuat Ketahanan Ekonomi Untuk Pertumbuhan Yang Berkualitas dan Berkeadilan	Meningkatkan kualitas tata kelola penyelenggaraan pemerintahan daerah yang bersih, akuntabel dan berkualitas Peningkatan kualitas pelayanan publik dan efisiensi kerja birokrasi	Barang Milik Daerah		55.986.876,00	BADAN KEUANGAN DAERAH
	5.02.03.2.01.0004	Penyusunan Kebijakan Pengelolaan Barang Milik Daerah														
			Jumlah Kebijakan Pengelolaan Barang Milik Daerah				1 Dokumen	65.911.000,00	Kota Solok, Semua Kecamatan, Semua Kel/Desa	DANA TRANSFER UMUM-DANA ALOKASI UMUM	Memperkuat Ketahanan Ekonomi Untuk Pertumbuhan Yang Berkualitas dan Berkeadilan	Meningkatkan kualitas tata kelola penyelenggaraan pemerintahan daerah yang bersih, akuntabel dan berkualitas Peningkatan kualitas pelayanan publik dan efisiensi kerja birokrasi	Barang Milik Daerah		72.502.100,00	BADAN KEUANGAN DAERAH

NO	KODE	URUSAN / BIDANG URUSAN / PROGRAM / KEGIATAN / SUB KEGIATAN	INDIKATOR PROGRAM / KEGIATAN / SUB KEGIATAN	TARGET AKHIR PERIODE RENSTRA OPD	REALISASI CAPAIAN RENJA OPD TAHUN 2022	PRAKIRAAN CAPAIAN TARGET RENJA OPD TAHUN 2023	CAPAIAN KINERJA DAN KERANGKA PENDANAAN						KELOMPOK SASARAN	PRAKIRAAN MAJU RENCANA TAHUN 2025		PERANGKAT DAERAH PENANGGUNG JAWAB
							TARGET 2024	PAGU INDIKATIF (Rp)	LOKASI	SUMBER DANA	PRIORITAS			TARGET	PAGU INDIKATIF (Rp)	
											NASIONAL	DAERAH				
1	2	3	4	5	6	7	8	9	10	11	12	13	14	15	16	17
	5.02.03.2.01.0005	Penatausahaan Barang Milik Daerah														
			Jumlah Laporan Penatausahaan Barang Milik Daerah				2 Laporan	12.962.000,00	Kota Solok, Semua Kecamatan, Semua Kel/Desa	DANA TRANSFER UMUM-DANA ALOKASI UMUM	Memperkuat Ketahanan Ekonomi Untuk Pertumbuhan Yang Berkualitas dan Berkeadilan	Meningkatkan kualitas tata kelola penyelenggaraan pemerintahan daerah yang bersih, akuntabel dan berkualitas Peningkatan kualitas pelayanan publik dan efisiensi kerja birokrasi	Barang Milik Daerah		27.832.200,00	BADAN KEUANGAN DAERAH
	5.02.03.2.01.0006	Inventarisasi Barang Milik Daerah														
			Jumlah Laporan Hasil Inventarisasi (LHI) Barang Milik Daerah				1 Laporan	34.868.400,00	Kota Solok, Semua Kecamatan, Semua Kel/Desa	DANA TRANSFER UMUM-DANA ALOKASI UMUM	Memperkuat Ketahanan Ekonomi Untuk Pertumbuhan Yang Berkualitas dan Berkeadilan	Meningkatkan kualitas tata kelola penyelenggaraan pemerintahan daerah yang bersih, akuntabel dan berkualitas Peningkatan kualitas pelayanan publik dan efisiensi kerja birokrasi	Barang Milik Daerah		58.673.560,00	BADAN KEUANGAN DAERAH
	5.02.03.2.01.0007	Pengamanan Barang Milik Daerah														
			Jumlah Laporan Hasil Pengamanan Barang Milik Daerah				2 Laporan	1.265.428.048,00	Kota Solok, Semua Kecamatan, Semua Kel/Desa	DANA TRANSFER UMUM-DANA ALOKASI UMUM	Memperkuat Ketahanan Ekonomi Untuk Pertumbuhan Yang Berkualitas dan Berkeadilan	Meningkatkan kualitas tata kelola penyelenggaraan pemerintahan daerah yang bersih, akuntabel dan berkualitas Peningkatan kualitas pelayanan publik dan efisiensi kerja birokrasi	Barang Milik Daerah		1.400.200.853,00	BADAN KEUANGAN DAERAH

NO	KODE	URUSAN / BIDANG URUSAN / PROGRAM / KEGIATAN / SUB KEGIATAN	INDIKATOR PROGRAM / KEGIATAN / SUB KEGIATAN	TARGET AKHIR PERIODE RENSTRA OPD	REALISASI CAPAIAN RENJA OPD TAHUN 2022	PRAKIRAAN CAPAIAN TARGET RENJA OPD TAHUN 2023	CAPAIAN KINERJA DAN KERANGKA PENDANAAN						KELOMPOK SASARAN	PRAKIRAAN MAJU RENCANA TAHUN 2025		PERANGKAT DAERAH PENANGGUNG JAWAB
							TARGET 2024	PAGU INDIKATIF (Rp)	LOKASI	SUMBER DANA	PRIORITAS			TARGET	PAGU INDIKATIF (Rp)	
											NASIONAL	DAERAH				
1	2	3	4	5	6	7	8	9	10	11	12	13	14	15	16	17
	5.02.03.2.01.0008	Penilaian Barang Milik Daerah														
			Jumlah Laporan Hasil Penilaian Barang Milik Daerah dan Hasil Koordinasi Penilaian Barang Milik Daerah				1 Laporan	17.121.700,00	Kota Solok, Semua Kecamatan, Semua Kel/Desa	DANA TRANSFER UMUM-DANA ALOKASI UMUM	Memperkuat Ketahanan Ekonomi Untuk Pertumbuhan Yang Berkualitas dan Berkeadilan	Meningkatkan kualitas tata kelola penyelenggaraan pemerintahan daerah yang bersih, akuntabel dan berkualitas Peningkatan kualitas pelayanan publik dan efisiensi kerja birokrasi	Barang Milik Daerah		45.290.630,00	BADAN KEUANGAN DAERAH
	5.02.03.2.01.0009	Pengawasan dan Pengendalian Pengelolaan Barang Milik Daerah														
			Jumlah Laporan Hasil Pengawasan dan Pengendalian Pengelolaan Barang Milik Daerah				2 Laporan	7.500.000,00	Kota Solok, Semua Kecamatan, Semua Kel/Desa	DANA TRANSFER UMUM-DANA ALOKASI UMUM	Memperkuat Ketahanan Ekonomi Untuk Pertumbuhan Yang Berkualitas dan Berkeadilan	Meningkatkan kualitas tata kelola penyelenggaraan pemerintahan daerah yang bersih, akuntabel dan berkualitas Peningkatan kualitas pelayanan publik dan efisiensi kerja birokrasi	Barang Milik Daerah		37.450.116,00	BADAN KEUANGAN DAERAH
	5.02.03.2.01.0010	Optimalisasi Penggunaan, Pemanfaatan, Pemindahtanganan, Pemusnahan, dan Penghapusan Barang Milik Daerah														
			Jumlah Dokumen Hasil Optimalisasi Penggunaan, Pemanfaatan, Pemindahtanganan, Pemusnahan, dan Penghapusan Barang Milik Daerah				9 Dokumen	328.648.900,00	Kota Solok, Semua Kecamatan, Semua Kel/Desa	DANA TRANSFER UMUM-DANA ALOKASI UMUM	Memperkuat Ketahanan Ekonomi Untuk Pertumbuhan Yang Berkualitas dan Berkeadilan	Meningkatkan kualitas tata kelola penyelenggaraan pemerintahan daerah yang bersih, akuntabel dan berkualitas Peningkatan kualitas pelayanan publik dan efisiensi kerja birokrasi	Barang Milik Daerah		444.013.790,00	BADAN KEUANGAN DAERAH

NO	KODE	URUSAN / BIDANG URUSAN / PROGRAM / KEGIATAN / SUB KEGIATAN	INDIKATOR PROGRAM / KEGIATAN / SUB KEGIATAN	TARGET AKHIR PERIODE RENSTRA OPD	REALISASI CAPAIAN RENJA OPD TAHUN 2022	PRAKIRAAN CAPAIAN TARGET RENJA OPD TAHUN 2023	CAPAIAN KINERJA DAN KERANGKA PENDANAAN						KELOMPOK SASARAN	PRAKIRAAN MAJU RENCANA TAHUN 2025		PERANGKAT DAERAH PENANGGUNG JAWAB
							TARGET 2024	PAGU INDIKATIF (Rp)	LOKASI	SUMBER DANA	PRIORITAS			TARGET	PAGU INDIKATIF (Rp)	
											NASIONAL	DAERAH				
1	2	3	4	5	6	7	8	9	10	11	12	13	14	15	16	17
	5.02.03.2.01.0011	Rekonsiliasi dalam rangka Penyusunan Laporan Barang Milik Daerah														
			Jumlah Laporan Hasil Rekonsiliasi dalam rangka Penyusunan Laporan Barang Milik Daerah				4 Laporan	21.720.600,00	Kota Solok, Semua Kecamatan, Semua Kel/Desa	DANA TRANSFER UMUM-DANA ALOKASI UMUM	Memperkuat Ketahanan Ekonomi Untuk Pertumbuhan Yang Berkualitas dan Berkeadilan	Meningkatkan kualitas tata kelola penyelenggaraan pemerintahan daerah yang bersih, akuntabel dan berkualitas Peningkatan kualitas pelayanan publik dan efisiensi kerja birokrasi	Barang Milik Daerah		24.684.660,00	BADAN KEUANGAN DAERAH
	5.02.03.2.01.0012	Penyusunan Laporan Barang Milik Daerah														
			Jumlah Laporan Barang Milik Daerah yang Disusun				3 Laporan	73.113.000,00	Kota Solok, Semua Kecamatan, Semua Kel/Desa	DANA TRANSFER UMUM-DANA ALOKASI UMUM	Memperkuat Ketahanan Ekonomi Untuk Pertumbuhan Yang Berkualitas dan Berkeadilan	Meningkatkan kualitas tata kelola penyelenggaraan pemerintahan daerah yang bersih, akuntabel dan berkualitas Peningkatan kualitas pelayanan publik dan efisiensi kerja birokrasi	Barang Milik Daerah		144.262.250,00	BADAN KEUANGAN DAERAH
	5.02.03.2.01.0013	Pembinaan Pengelolaan Barang Milik Daerah Pemerintah Kabupaten/Kota														
			Jumlah Orang yang Mengikuti Pembinaan Pengelolaan Barang Milik Daerah Pemerintah Kabupaten/Kota				41 Orang	134.154.400,00	Kota Solok, Semua Kecamatan, Semua Kel/Desa	DANA TRANSFER UMUM-DANA ALOKASI UMUM	Memperkuat Ketahanan Ekonomi Untuk Pertumbuhan Yang Berkualitas dan Berkeadilan	Meningkatkan kualitas tata kelola penyelenggaraan pemerintahan daerah yang bersih, akuntabel dan berkualitas Peningkatan kualitas pelayanan publik dan efisiensi kerja birokrasi	Barang Milik Daerah		208.025.840,00	BADAN KEUANGAN DAERAH

NO	KODE	URUSAN / BIDANG URUSAN / PROGRAM / KEGIATAN / SUB KEGIATAN	INDIKATOR PROGRAM / KEGIATAN / SUB KEGIATAN	TARGET AKHIR PERIODE RENSTRA OPD	REALISASI CAPAIAN RENJA OPD TAHUN 2022	PRAKIRAAN CAPAIAN TARGET RENJA OPD TAHUN 2023	CAPAIAN KINERJA DAN KERANGKA PENDANAAN						KELOMPOK SASARAN	PRAKIRAAN MAJU RENCANA TAHUN 2025		PERANGKAT DAERAH PENANGGUNG JAWAB
							TARGET 2024	PAGU INDIKATIF (Rp)	LOKASI	SUMBER DANA	PRIORITAS			TARGET	PAGU INDIKATIF (Rp)	
											NASIONAL	DAERAH				
1	2	3	4	5	6	7	8	9	10	11	12	13	14	15	16	17
4.	5.02.04	PROGRAM PENGELOLAAN PENDAPATAN DAERAH	Persentase kesesuaian pengelolaan pendapatan daerah dengan aturan yang berlaku	95 %			93 %	716.501.099,00						95 %	1.815.192.289,00	
	5.02.04.2.01	Kegiatan Pengelolaan Pendapatan Daerah	Laporan Pendapatan Daerah	-			2 Dokumen	716.501.099,00			Memperkuat Ketahanan Ekonomi Untuk Pertumbuhan Yang Berkualitas dan Berkeadilan	Meningkatkan kualitas tata kelola penyelenggaraan pemerintahan daerah yang bersih, akuntabel dan berkualitas Peningkatan kualitas pelayanan publik dan efisiensi kerja birokrasi	Objek/Subjek Pajak Daerah	-	1.815.192.289,00	BADAN KEUANGAN DAERAH
	5.02.04.2.01.0002	Analisa dan Pengembangan Pajak Daerah, serta Penyusunan Kebijakan Pajak Daerah														
			Jumlah Dokumen Hasil Analis Pajak Daerah serta Pengembangan Pajak Daerah dan Kebijakan Pajak Daerah				3 Dokumen	69.384.400,00	Kota Solok, Semua Kecamatan, Semua Kel/Desa	PENDAPATAN ASLI DAERAH (PAD)	Memperkuat Ketahanan Ekonomi Untuk Pertumbuhan Yang Berkualitas dan Berkeadilan	Meningkatkan kualitas tata kelola penyelenggaraan pemerintahan daerah yang bersih, akuntabel dan berkualitas Peningkatan kualitas pelayanan publik dan efisiensi kerja birokrasi	Objek/Subjek Pajak Daerah		76.322.840,00	BADAN KEUANGAN DAERAH
	5.02.04.2.01.0003	Penyuluhan dan Penyebarluasan Kebijakan Pajak Daerah														

NO	KODE	URUSAN / BIDANG URUSAN / PROGRAM / KEGIATAN / SUB KEGIATAN	INDIKATOR PROGRAM / KEGIATAN / SUB KEGIATAN	TARGET AKHIR PERIODE RENSTRA OPD	REALISASI CAPAIAN RENJA OPD TAHUN 2022	PRAKIRAAN CAPAIAN TARGET RENJA OPD TAHUN 2023	CAPAIAN KINERJA DAN KERANGKA PENDANAAN						KELOMPOK SASARAN	PRAKIRAAN MAJU RENCANA TAHUN 2025		PERANGKAT DAERAH PENANGGUNG JAWAB
							TARGET 2024	PAGU INDIKATIF (Rp)	LOKASI	SUMBER DANA	PRIORITAS			TARGET	PAGU INDIKATIF (Rp)	
											NASIONAL	DAERAH				
1	2	3	4	5	6	7	8	9	10	11	12	13	14	15	16	17
			Jumlah Laporan Pelaksanaan Penyuluhan dan Penyebarluasan Kebijakan Pajak Daerah				2 Laporan	93.719.479,00	Kota Solok, Semua Kecamatan, Semua Kel/Desa	PENDAPATAN ASLI DAERAH (PAD)	Memperkuat Ketahanan Ekonomi Untuk Pertumbuhan Yang Berkualitas dan Berkeadilan	Meningkatkan kualitas tata kelola penyelenggaraan pemerintahan daerah yang bersih, akuntabel dan berkualitas Peningkatan kualitas pelayanan publik dan efisiensi kerja birokrasi	Objek/Subjek Pajak Daerah		169.091.427,00	BADAN KEUANGAN DAERAH
	5.02.04.2.01.0004	Penyediaan Sarana dan Prasarana Pengelolaan Pajak Daerah														
			Jumlah Sarana dan Prasarana Pengelolaan Pajak Daerah				1 Unit	76.720.000,00	Kota Solok, Semua Kecamatan, Semua Kel/Desa	PENDAPATAN ASLI DAERAH (PAD)	Memperkuat Ketahanan Ekonomi Untuk Pertumbuhan Yang Berkualitas dan Berkeadilan	Meningkatkan kualitas tata kelola penyelenggaraan pemerintahan daerah yang bersih, akuntabel dan berkualitas Peningkatan kualitas pelayanan publik dan efisiensi kerja birokrasi	Objek/Subjek Pajak Daerah		128.392.000,00	BADAN KEUANGAN DAERAH
	5.02.04.2.01.0005	Pendataan dan Pendaftaran Objek Pajak Daerah														
			Jumlah Laporan Hasil Pendataan dan Pendaftaran Objek Pajak Daerah, Subjek Pajak dan Wajib Pajak Daerah				3 Laporan	90.417.200,00	Kota Solok, Semua Kecamatan, Semua Kel/Desa	PENDAPATAN ASLI DAERAH (PAD)	Memperkuat Ketahanan Ekonomi Untuk Pertumbuhan Yang Berkualitas dan Berkeadilan	Meningkatkan kualitas tata kelola penyelenggaraan pemerintahan daerah yang bersih, akuntabel dan berkualitas Peningkatan kualitas pelayanan publik dan efisiensi kerja birokrasi	Objek/Subjek Pajak Daerah		0,00	BADAN KEUANGAN DAERAH
	5.02.04.2.01.0009	Pelayanan dan Konsultasi Pajak Daerah														

NO	KODE	URUSAN / BIDANG URUSAN / PROGRAM / KEGIATAN / SUB KEGIATAN	INDIKATOR PROGRAM / KEGIATAN / SUB KEGIATAN	TARGET AKHIR PERIODE RENSTRA OPD	REALISASI CAPAIAN RENJA OPD TAHUN 2022	PRAKIRAAN CAPAIAN TARGET RENJA OPD TAHUN 2023	CAPAIAN KINERJA DAN KERANGKA PENDANAAN						KELOMPOK SASARAN	PRAKIRAAN MAJU RENCANA TAHUN 2025		PERANGKAT DAERAH PENANGGUNG JAWAB
							TARGET 2024	PAGU INDIKATIF (Rp)	LOKASI	SUMBER DANA	PRIORITAS			TARGET	PAGU INDIKATIF (Rp)	
											NASIONAL	DAERAH				
1	2	3	4	5	6	7	8	9	10	11	12	13	14	15	16	17
			Jumlah Layanan dan Konsultasi Pajak Daerah				5 Layanan	143.916.700,00	Kota Solok, Semua Kecamatan, Semua Kel/Desa	PENDAPATAN ASLI DAERAH (PAD)	Memperkuat Ketahanan Ekonomi Untuk Pertumbuhan Yang Berkualitas dan Berkeadilan	Meningkatkan kualitas tata kelola penyelenggaraan pemerintahan daerah yang bersih, akuntabel dan berkualitas Peningkatan kualitas pelayanan publik dan efisiensi kerja birokrasi	Objek/Subjek Pajak Daerah		158.308.370,00	BADAN KEUANGAN DAERAH
	5.02.04.2.01.0010	Penelitian dan Verifikasi Data Pelaporan Pajak Daerah														
			Jumlah Data Pelaporan Pajak Daerah yang Telah Dilakukan Penelitian dan Verifikasi				7 Dokumen	70.543.000,00	Kota Solok, Semua Kecamatan, Semua Kel/Desa	PENDAPATAN ASLI DAERAH (PAD)	Memperkuat Ketahanan Ekonomi Untuk Pertumbuhan Yang Berkualitas dan Berkeadilan	Meningkatkan kualitas tata kelola penyelenggaraan pemerintahan daerah yang bersih, akuntabel dan berkualitas Peningkatan kualitas pelayanan publik dan efisiensi kerja birokrasi	Objek/Subjek Pajak Daerah		77.597.300,00	BADAN KEUANGAN DAERAH
	5.02.04.2.01.0011	Penagihan Pajak Daerah														
			Jumlah Dokumen Hasil Pelaksanaan Penagihan Pajak Daerah				12 Dokumen	142.347.820,00	Kota Solok, Semua Kecamatan, Semua Kel/Desa	PENDAPATAN ASLI DAERAH (PAD)	Memperkuat Ketahanan Ekonomi Untuk Pertumbuhan Yang Berkualitas dan Berkeadilan	Meningkatkan kualitas tata kelola penyelenggaraan pemerintahan daerah yang bersih, akuntabel dan berkualitas Peningkatan kualitas pelayanan publik dan efisiensi kerja birokrasi	Objek/Subjek Pajak Daerah		1.156.582.602,00	BADAN KEUANGAN DAERAH
	5.02.04.2.01.0012	Penyelesaian Keberatan Pajak Daerah														

NO	KODE	URUSAN / BIDANG URUSAN / PROGRAM / KEGIATAN / SUB KEGIATAN	INDIKATOR PROGRAM / KEGIATAN / SUB KEGIATAN	TARGET AKHIR PERIODE RENSTRA OPD	REALISASI CAPAIAN RENJA OPD TAHUN 2022	PRAKIRAAN CAPAIAN TARGET RENJA OPD TAHUN 2023	CAPAIAN KINERJA DAN KERANGKA PENDANAAN						KELOMPOK SASARAN	PRAKIRAAN MAJU RENCANA TAHUN 2025		PERANGKAT DAERAH PENANGGUNG JAWAB
							TARGET 2024	PAGU INDIKATIF (Rp)	LOKASI	SUMBER DANA	PRIORITAS			TARGET	PAGU INDIKATIF (Rp)	
											NASIONAL	DAERAH				
1	2	3	4	5	6	7	8	9	10	11	12	13	14	15	16	17
			<i>Jumlah Dokumen Hasil Penyelesaian Keberatan Pajak Daerah</i>				3 Dokumen	8.601.500,00	Kota Solok, Semua Kecamatan, Semua Kel/Desa	PENDAPATAN ASLI DAERAH (PAD)	Memperkuat Ketahanan Ekonomi Untuk Pertumbuhan Yang Berkualitas dan Berkeadilan	Meningkatkan kualitas tata kelola penyelenggaraan pemerintahan daerah yang bersih, akuntabel dan berkualitas Peningkatan kualitas pelayanan publik dan efisiensi kerja birokrasi	Objek/Subjek Pajak Daerah		9.461.650,00	BADAN KEUANGAN DAERAH
	5.02.04.2.01.0013	Pengendalian, Pemeriksaan dan Pengawasan Pajak Daerah														
			<i>Jumlah Dokumen Hasil Pemeriksaan serta Pengendalian dan Pengawasan Pajak Daerah</i>				3 Dokumen	20.851.000,00	Kota Solok, Semua Kecamatan, Semua Kel/Desa	PENDAPATAN ASLI DAERAH (PAD)	Memperkuat Ketahanan Ekonomi Untuk Pertumbuhan Yang Berkualitas dan Berkeadilan	Meningkatkan kualitas tata kelola penyelenggaraan pemerintahan daerah yang bersih, akuntabel dan berkualitas Peningkatan kualitas pelayanan publik dan efisiensi kerja birokrasi	Objek/Subjek Pajak Daerah		39.436.100,00	BADAN KEUANGAN DAERAH
		BADAN KEPEGAWAIAN DAN PENGEMBANGAN SUMBER DAYA MANUSIA						8.446.121.997,00							14.999.999.911,00	
	5	UNSUR PENUNJANG URUSAN PEMERINTAHAN						8.446.121.997,00							14.999.999.911,00	
	5.03	KEPEGAWAIAN						8.056.349.247,00							12.624.983.305,00	
1.	5.03.01	PROGRAM PENUNJANG URUSAN PEMERINTAHAN DAERAH KABUPATEN/KOTA	<i>Persentase cakupan pemenuhan kebutuhan pelayanan kantor</i>	-			100 %	6.737.986.427,00						-	9.610.676.365,00	

NO	KODE	URUSAN / BIDANG URUSAN / PROGRAM / KEGIATAN / SUB KEGIATAN	INDIKATOR PROGRAM / KEGIATAN / SUB KEGIATAN	TARGET AKHIR PERIODE RENSTRA OPD	REALISASI CAPAIAN RENJA OPD TAHUN 2022	PRAKIRAAN CAPAIAN TARGET RENJA OPD TAHUN 2023	CAPAIAN KINERJA DAN KERANGKA PENDANAAN						KELOMPOK SASARAN	PRAKIRAAN MAJU RENCANA TAHUN 2025		PERANGKAT DAERAH PENANGGUNG JAWAB
							TARGET 2024	PAGU INDIKATIF (Rp)	LOKASI	SUMBER DANA	PRIORITAS			TARGET	PAGU INDIKATIF (Rp)	
											NASIONAL	DAERAH				
1	2	3	4	5	6	7	8	9	10	11	12	13	14	15	16	17
	5.03.01.2.01	Perencanaan, Penganggaran, dan Evaluasi Kinerja Perangkat Daerah	Persentase pemenuhan dokumen perencanaan dan evaluasi kinerja perangkat daerah	-			100 %	4.500.000,00			Memperkuat Stabilitas Polhukhankam Dan Transformasi Pelayanan Publik	Meningkatkan kualitas tata kelola penyelenggaraan pemerintahan daerah yang bersih, akuntabel dan berkualitas Peningkatan kualitas pelayanan publik dan efisiensi kerja birokrasi	ASN	-	12.848.990,00	BADAN KEPEGAWAIAN DAN PENGEMBANGAN SUMBER DAYA MANUSIA
	5.03.01.2.01.0001	Penyusunan Dokumen Perencanaan Perangkat Daerah														
			Jumlah Dokumen Perencanaan Perangkat Daerah				6 Dokumen	1.500.000,00	Kota Solok, Semua Kecamatan, Semua Kel/Desa	DANA TRANSFER UMUM-DANA ALOKASI UMUM	Memperkuat Stabilitas Polhukhankam Dan Transformasi Pelayanan Publik	Meningkatkan kualitas tata kelola penyelenggaraan pemerintahan daerah yang bersih, akuntabel dan berkualitas Peningkatan kualitas pelayanan publik dan efisiensi kerja birokrasi	ASN		3.475.670,00	BADAN KEPEGAWAIAN DAN PENGEMBANGAN SUMBER DAYA MANUSIA
	5.03.01.2.01.0004	Koordinasi dan Penyusunan DPA-SKPD														
			Jumlah Dokumen DPA-SKPD dan Laporan Hasil Koordinasi Penyusunan Dokumen DPA-SKPD				2 Dokumen	1.500.000,00	Kota Solok, Semua Kecamatan, Semua Kel/Desa	DANA TRANSFER UMUM-DANA ALOKASI UMUM	Memperkuat Stabilitas Polhukhankam Dan Transformasi Pelayanan Publik	Meningkatkan kualitas tata kelola penyelenggaraan pemerintahan daerah yang bersih, akuntabel dan berkualitas Peningkatan kualitas pelayanan publik dan efisiensi kerja birokrasi	ASN		2.612.720,00	BADAN KEPEGAWAIAN DAN PENGEMBANGAN SUMBER DAYA MANUSIA
	5.03.01.2.01.0006	Koordinasi dan Penyusunan Laporan Capaian Kinerja dan Ikhtisar Realisasi Kinerja SKPD														

NO	KODE	URUSAN / BIDANG URUSAN / PROGRAM / KEGIATAN / SUB KEGIATAN	INDIKATOR PROGRAM / KEGIATAN / SUB KEGIATAN	TARGET AKHIR PERIODE RENSTRA OPD	REALISASI CAPAIAN RENJA OPD TAHUN 2022	PRAKIRAAN CAPAIAN TARGET RENJA OPD TAHUN 2023	CAPAIAN KINERJA DAN KERANGKA PENDANAAN						KELOMPOK SASARAN	PRAKIRAAN MAJU RENCANA TAHUN 2025		PERANGKAT DAERAH PENANGGUNG JAWAB
							TARGET 2024	PAGU INDIKATIF (Rp)	LOKASI	SUMBER DANA	PRIORITAS			TARGET	PAGU INDIKATIF (Rp)	
											NASIONAL	DAERAH				
1	2	3	4	5	6	7	8	9	10	11	12	13	14	15	16	17
			Jumlah Laporan Capaian Kinerja dan Ikhtisar Realisasi Kinerja SKPD dan Laporan Hasil Koordinasi Penyusunan Laporan Capaian Kinerja dan Ikhtisar Realisasi Kinerja SKPD				40 Laporan	1.500.000,00	Kota Solok, Semua Kecamatan, Semua Kel/Desa	DANA TRANSFER UMUM-DANA ALOKASI UMUM	Memperkuat Stabilitas Polhukhankam Dan Transformasi Pelayanan Publik	Meningkatkan kualitas tata kelola penyelenggaraan pemerintahan daerah yang bersih, akuntabel dan berkualitas Peningkatan kualitas pelayanan publik dan efisiensi kerja birokrasi	ASN		2.419.340,00	BADAN KEPEGAWAIAN DAN PENGEMBANGAN SUMBER DAYA MANUSIA
	5.03.01.2.01.0007	Evaluasi Kinerja Perangkat Daerah														
			Jumlah Laporan Evaluasi Kinerja Perangkat Daerah				20 Laporan	0,00	Kota Solok, Semua Kecamatan, Semua Kel/Desa	DANA TRANSFER UMUM-DANA ALOKASI UMUM	Memperkuat Stabilitas Polhukhankam Dan Transformasi Pelayanan Publik	Meningkatkan kualitas tata kelola penyelenggaraan pemerintahan daerah yang bersih, akuntabel dan berkualitas Peningkatan kualitas pelayanan publik dan efisiensi kerja birokrasi	ASN		4.341.260,00	BADAN KEPEGAWAIAN DAN PENGEMBANGAN SUMBER DAYA MANUSIA
	5.03.01.2.02	Administrasi Keuangan Perangkat Daerah	Cakupan pelayanan administrasi keuangan perangkat daerah	-			100 %	6.027.453.269,00			Memperkuat Stabilitas Polhukhankam Dan Transformasi Pelayanan Publik	Meningkatkan kualitas tata kelola penyelenggaraan pemerintahan daerah yang bersih, akuntabel dan berkualitas Peningkatan kualitas pelayanan publik dan efisiensi kerja birokrasi	ASN	-	8.494.201.141,00	BADAN KEPEGAWAIAN DAN PENGEMBANGAN SUMBER DAYA MANUSIA
	5.03.01.2.02.0001	Penyediaan Gaji dan Tunjangan ASN														

NO	KODE	URUSAN / BIDANG URUSAN / PROGRAM / KEGIATAN / SUB KEGIATAN	INDIKATOR PROGRAM / KEGIATAN / SUB KEGIATAN	TARGET AKHIR PERIODE RENSTRA OPD	REALISASI CAPAIAN RENJA OPD TAHUN 2022	PRAKIRAAN CAPAIAN TARGET RENJA OPD TAHUN 2023	CAPAIAN KINERJA DAN KERANGKA PENDANAAN						KELOMPOK SASARAN	PRAKIRAAN MAJU RENCANA TAHUN 2025		PERANGKAT DAERAH PENANGGUNG JAWAB
							TARGET 2024	PAGU INDIKATIF (Rp)	LOKASI	SUMBER DANA	PRIORITAS			TARGET	PAGU INDIKATIF (Rp)	
											NASIONAL	DAERAH				
1	2	3	4	5	6	7	8	9	10	11	12	13	14	15	16	17
			Jumlah Orang yang Menerima Gaji dan Tunjangan ASN				55 Orang/bulan	6.027.453.269,00	Kota Solok, Semua Kecamatan, Semua Kel/Desa	DANA TRANSFER UMUM-DANA ALOKASI UMUM	Memperkuat Stabilitas Polhukhankam Dan Transformasi Pelayanan Publik	Meningkatkan kualitas tata kelola penyelenggaraan pemerintahan daerah yang bersih, akuntabel dan berkualitas Peningkatan kualitas pelayanan publik dan efisiensi kerja birokrasi	ASN		8.486.324.041,00	BADAN KEPEGAWAIAN DAN PENGEMBANGAN SUMBER DAYA MANUSIA
	5.03.01.2.02.0007	Koordinasi dan Penyusunan Laporan Keuangan Bulanan/ Triwulanan/ Semesteran SKPD														
			Jumlah Laporan Keuangan Bulanan/ Triwulanan/ Semesteran SKPD dan Laporan Koordinasi Penyusunan Laporan Keuangan Bulanan/Triwulanan/Semesteran SKPD				17 Laporan	0,00	Kota Solok, Semua Kecamatan, Semua Kel/Desa	DANA TRANSFER UMUM-DANA ALOKASI UMUM	Memperkuat Stabilitas Polhukhankam Dan Transformasi Pelayanan Publik	Meningkatkan kualitas tata kelola penyelenggaraan pemerintahan daerah yang bersih, akuntabel dan berkualitas Peningkatan kualitas pelayanan publik dan efisiensi kerja birokrasi	ASN		7.877.100,00	BADAN KEPEGAWAIAN DAN PENGEMBANGAN SUMBER DAYA MANUSIA
	5.03.01.2.05	Administrasi Kepegawaian Perangkat Daerah	Persentase peningkatan disiplin dan kapasitas sumber daya aparatur	-			95 %	22.660.000,00			Memperkuat Stabilitas Polhukhankam Dan Transformasi Pelayanan Publik	Meningkatkan kualitas tata kelola penyelenggaraan pemerintahan daerah yang bersih, akuntabel dan berkualitas Peningkatan kualitas pelayanan publik dan efisiensi kerja birokrasi	ASN	-	110.209.000,00	BADAN KEPEGAWAIAN DAN PENGEMBANGAN SUMBER DAYA MANUSIA
	5.03.01.2.05.0002	Pengadaan Pakaian Dinas beserta Atribut Kelengkapannya														

NO	KODE	URUSAN / BIDANG URUSAN / PROGRAM / KEGIATAN / SUB KEGIATAN	INDIKATOR PROGRAM / KEGIATAN / SUB KEGIATAN	TARGET AKHIR PERIODE RENSTRA OPD	REALISASI CAPAIAN RENJA OPD TAHUN 2022	PRAKIRAAN CAPAIAN TARGET RENJA OPD TAHUN 2023	CAPAIAN KINERJA DAN KERANGKA PENDANAAN						KELOMPOK SASARAN	PRAKIRAAN MAJU RENCANA TAHUN 2025		PERANGKAT DAERAH PENANGGUNG JAWAB
							TARGET 2024	PAGU INDIKATIF (Rp)	LOKASI	SUMBER DANA	PRIORITAS			TARGET	PAGU INDIKATIF (Rp)	
											NASIONAL	DAERAH				
1	2	3	4	5	6	7	8	9	10	11	12	13	14	15	16	17
			<i>Jumlah Paket Pakaian Dinas beserta Atribut Kelengkapan</i>				60 Paket	0,00	Kota Solok, Semua Kecamatan, Semua Kel/Desa	DANA TRANSFER UMUM-DANA ALOKASI UMUM	Memperku a t Stabilitas Polhukhank am Dan Tra nsformasi Pelayanan Publik	Meningkatk an kualitas tata kelola penyelengg araan pem erintahan daerah yang bersih, akuntabel dan berkualitas Peningkata n kualitas pelayanan publik dan efisiensi kerja birokrasi	ASN		53.515.000,00	BADAN KEPEGAWAIAN DAN PENGEMBANGAN SUMBER DAYA MANUSIA
	5.03.01.2.05.0009	Pendidikan dan Pelatihan Pegawai Berdasarkan Tugas dan Fungsi														
			<i>Jumlah Pegawai Berdasarkan Tugas dan Fungsi yang Mengikuti Pendidikan dan Pelatihan</i>				10 Orang	22.660.000,00	Kota Solok, Semua Kecamatan, Semua Kel/Desa	DANA TRANSFER UMUM-DANA ALOKASI UMUM	Memperku a t Stabilitas Polhukhank am Dan Tra nsformasi Pelayanan Publik	Meningkatk an kualitas tata kelola penyelengg araan pem erintahan daerah yang bersih, akuntabel dan berkualitas Peningkata n kualitas pelayanan publik dan efisiensi kerja birokrasi	ASN		56.694.000,00	BADAN KEPEGAWAIAN DAN PENGEMBANGAN SUMBER DAYA MANUSIA
	5.03.01.2.06	Administrasi Umum Perangkat Daerah	<i>Cakupan pelayanan administrasi umum perangkat daerah</i>	-			100 %	183.025.158,00			Memperku a t Stabilitas Polhukhank am Dan Tra nsformasi Pelayanan Publik	Meningkatk an kualitas tata kelola penyelengg araan pem erintahan daerah yang bersih, akuntabel dan berkualitas Peningkata n kualitas pelayanan publik dan efisiensi kerja birokrasi	ASN	-	265.774.100,00	BADAN KEPEGAWAIAN DAN PENGEMBANGAN SUMBER DAYA MANUSIA
	5.03.01.2.06.0001	Penyediaan Komponen Instalasi Listrik/Penerangan Bangunan Kantor														

NO	KODE	URUSAN / BIDANG URUSAN / PROGRAM / KEGIATAN / SUB KEGIATAN	INDIKATOR PROGRAM / KEGIATAN / SUB KEGIATAN	TARGET AKHIR PERIODE RENSTRA OPD	REALISASI CAPAIAN RENJA OPD TAHUN 2022	PRAKIRAAN CAPAIAN TARGET RENJA OPD TAHUN 2023	CAPAIAN KINERJA DAN KERANGKA PENDANAAN						KELOMPOK SASARAN	PRAKIRAAN MAJU RENCANA TAHUN 2025		PERANGKAT DAERAH PENANGGUNG JAWAB
							TARGET 2024	PAGU INDIKATIF (Rp)	LOKASI	SUMBER DANA	PRIORITAS			TARGET	PAGU INDIKATIF (Rp)	
											NASIONAL	DAERAH				
1	2	3	4	5	6	7	8	9	10	11	12	13	14	15	16	17
			Jumlah Paket Komponen Instalasi Listrik/Penerangan Bangunan Kantor yang Disediakan				7 Paket	7.338.000,00	Kota Solok, Semua Kecamatan, Semua Kel/Desa	DANA TRANSFER UMUM-DANA ALOKASI UMUM	Memperkuat Stabilitas Polhukhankam Dan Transformasi Pelayanan Publik	Meningkatkan kualitas tata kelola penyelenggaraan pemerintahan daerah yang bersih, akuntabel dan berkualitas Peningkatan kualitas pelayanan publik dan efisiensi kerja birokrasi	ASN		8.071.800,00	BADAN KEPEGAWAIAN DAN PENGEMBANGAN SUMBER DAYA MANUSIA
	5.03.01.2.06.0004	Penyediaan Bahan Logistik Kantor														
			Jumlah Paket Bahan Logistik Kantor yang Disediakan				3 Paket	16.905.800,00	Kota Solok, Semua Kecamatan, Semua Kel/Desa	DANA TRANSFER UMUM-DANA ALOKASI UMUM	Memperkuat Stabilitas Polhukhankam Dan Transformasi Pelayanan Publik	Meningkatkan kualitas tata kelola penyelenggaraan pemerintahan daerah yang bersih, akuntabel dan berkualitas Peningkatan kualitas pelayanan publik dan efisiensi kerja birokrasi	ASN		22.000.000,00	BADAN KEPEGAWAIAN DAN PENGEMBANGAN SUMBER DAYA MANUSIA
	5.03.01.2.06.0005	Penyediaan Barang Cetak dan Penggandaan														
			Jumlah Paket Barang Cetak dan Penggandaan yang Disediakan				8 Paket	12.372.000,00	Kota Solok, Semua Kecamatan, Semua Kel/Desa	DANA TRANSFER UMUM-DANA ALOKASI UMUM	Memperkuat Stabilitas Polhukhankam Dan Transformasi Pelayanan Publik	Meningkatkan kualitas tata kelola penyelenggaraan pemerintahan daerah yang bersih, akuntabel dan berkualitas Peningkatan kualitas pelayanan publik dan efisiensi kerja birokrasi	ASN		20.350.000,00	BADAN KEPEGAWAIAN DAN PENGEMBANGAN SUMBER DAYA MANUSIA
	5.03.01.2.06.0008	Fasilitasi Kunjungan Tamu														

NO	KODE	URUSAN / BIDANG URUSAN / PROGRAM / KEGIATAN / SUB KEGIATAN	INDIKATOR PROGRAM / KEGIATAN / SUB KEGIATAN	TARGET AKHIR PERIODE RENSTRA OPD	REALISASI CAPAIAN RENJA OPD TAHUN 2022	PRAKIRAAN CAPAIAN TARGET RENJA OPD TAHUN 2023	CAPAIAN KINERJA DAN KERANGKA PENDANAAN						KELOMPOK SASARAN	PRAKIRAAN MAJU RENCANA TAHUN 2025		PERANGKAT DAERAH PENANGGUNG JAWAB
							TARGET 2024	PAGU INDIKATIF (Rp)	LOKASI	SUMBER DANA	PRIORITAS			TARGET	PAGU INDIKATIF (Rp)	
											NASIONAL	DAERAH				
1	2	3	4	5	6	7	8	9	10	11	12	13	14	15	16	17
			Jumlah Laporan Fasilitas Kunjungan Tamu				12 Laporan	2.100.000,00	Kota Solok, Semua Kecamatan, Semua Kel/Desa	DANA TRANSFER UMUM-DANA ALOKASI UMUM	Memperkuat Stabilitas Polhukhankam Dan Transformasi Pelayanan Publik	Meningkatkan kualitas tata kelola penyelenggaraan pemerintahan daerah yang bersih, akuntabel dan berkualitas Peningkatan kualitas pelayanan publik dan efisiensi kerja birokrasi	ASN		3.300.000,00	BADAN KEPEGAWAIAN DAN PENGEMBANGAN SUMBER DAYA MANUSIA
	5.03.01.2.06.0009	Penyelenggaraan Rapat Koordinasi dan Konsultasi SKPD														
			Jumlah Laporan Penyelenggaraan Rapat Koordinasi dan Konsultasi SKPD				12 Laporan	144.309.358,00	Kota Solok, Semua Kecamatan, Semua Kel/Desa	DANA TRANSFER UMUM-DANA ALOKASI UMUM	-	Meningkatkan kualitas tata kelola penyelenggaraan pemerintahan daerah yang bersih, akuntabel dan berkualitas Peningkatan kualitas pelayanan publik dan efisiensi kerja birokrasi	ASN		212.052.300,00	BADAN KEPEGAWAIAN DAN PENGEMBANGAN SUMBER DAYA MANUSIA
	5.03.01.2.07	Pengadaan Barang Milik Daerah Penunjang Urusan Pemerintah Daerah	Cakupan penyediaan barang milik daerah	-			100 %	0,00			Memperkuat Stabilitas Polhukhankam Dan Transformasi Pelayanan Publik	Meningkatkan kualitas tata kelola penyelenggaraan pemerintahan daerah yang bersih, akuntabel dan berkualitas Peningkatan kualitas pelayanan publik dan efisiensi kerja birokrasi	ASN	-	95.936.500,00	BADAN KEPEGAWAIAN DAN PENGEMBANGAN SUMBER DAYA MANUSIA
	5.03.01.2.07.0005	Pengadaan Mebel														

NO	KODE	URUSAN / BIDANG URUSAN / PROGRAM / KEGIATAN / SUB KEGIATAN	INDIKATOR PROGRAM / KEGIATAN / SUB KEGIATAN	TARGET AKHIR PERIODE RENSTRA OPD	REALISASI CAPAIAN RENJA OPD TAHUN 2022	PRAKIRAAN CAPAIAN TARGET RENJA OPD TAHUN 2023	CAPAIAN KINERJA DAN KERANGKA PENDANAAN						KELOMPOK SASARAN	PRAKIRAAN MAJU RENCANA TAHUN 2025		PERANGKAT DAERAH PENANGGUNG JAWAB
							TARGET 2024	PAGU INDIKATIF (Rp)	LOKASI	SUMBER DANA	PRIORITAS			TARGET	PAGU INDIKATIF (Rp)	
											NASIONAL	DAERAH				
1	2	3	4	5	6	7	8	9	10	11	12	13	14	15	16	17
			Jumlah Paket Mebel yang Disediakan				34 Unit	0,00	Kota Solok, Semua Kecamatan, Semua Kel/Desa	DANA TRANSFER UMUM-DANA ALOKASI UMUM	Memperkuat Stabilitas Polhukhankam Dan Transformasi Pelayanan Publik	Meningkatkan kualitas tata kelola penyelenggaraan pemerintahan daerah yang bersih, akuntabel dan berkualitas Peningkatan kualitas pelayanan publik dan efisiensi kerja birokrasi	ASN		85.101.500,00	BADAN KEPEGAWAIAN DAN PENGEMBANGAN SUMBER DAYA MANUSIA
	5.03.01.2.07.0010	Pengadaan Sarana dan Prasarana Gedung Kantor atau Bangunan Lainnya														
			Jumlah Unit Sarana dan Prasarana Gedung Kantor atau Bangunan Lainnya yang Disediakan				1 Unit	0,00	Kota Solok, Semua Kecamatan, Semua Kel/Desa	DANA TRANSFER UMUM-DANA ALOKASI UMUM	Memperkuat Stabilitas Polhukhankam Dan Transformasi Pelayanan Publik	Meningkatkan kualitas tata kelola penyelenggaraan pemerintahan daerah yang bersih, akuntabel dan berkualitas Peningkatan kualitas pelayanan publik dan efisiensi kerja birokrasi	ASN		10.835.000,00	BADAN KEPEGAWAIAN DAN PENGEMBANGAN SUMBER DAYA MANUSIA
	5.03.01.2.08	Penyediaan Jasa Penunjang Urusan Pemerintahan Daerah	Cakupan Jasa Penunjang operasional kantor	-			100 %	369.448.000,00			Memperkuat Stabilitas Polhukhankam Dan Transformasi Pelayanan Publik	Meningkatkan kualitas tata kelola penyelenggaraan pemerintahan daerah yang bersih, akuntabel dan berkualitas Peningkatan kualitas pelayanan publik dan efisiensi kerja birokrasi	ASN	-	444.541.634,00	BADAN KEPEGAWAIAN DAN PENGEMBANGAN SUMBER DAYA MANUSIA
	5.03.01.2.08.0001	Penyediaan Jasa Surat Menyurat														

NO	KODE	URUSAN / BIDANG URUSAN / PROGRAM / KEGIATAN / SUB KEGIATAN	INDIKATOR PROGRAM / KEGIATAN / SUB KEGIATAN	TARGET AKHIR PERIODE RENSTRA OPD	REALISASI CAPAIAN RENJA OPD TAHUN 2022	PRAKIRAAN CAPAIAN TARGET RENJA OPD TAHUN 2023	CAPAIAN KINERJA DAN KERANGKA PENDANAAN						KELOMPOK SASARAN	PRAKIRAAN MAJU RENCANA TAHUN 2025		PERANGKAT DAERAH PENANGGUNG JAWAB
							TARGET 2024	PAGU INDIKATIF (Rp)	LOKASI	SUMBER DANA	PRIORITAS			TARGET	PAGU INDIKATIF (Rp)	
											NASIONAL	DAERAH				
1	2	3	4	5	6	7	8	9	10	11	12	13	14	15	16	17
			Jumlah Laporan Penyediaan Jasa Surat Menyurat				12 Laporan	2.380.000,00	Kota Solok, Semua Kecamatan, Semua Kel/Desa	DANA TRANSFER UMUM-DANA ALOKASI UMUM	Memperkuat Stabilitas Polhukhankam Dan Transformasi Pelayanan Publik	Meningkatkan kualitas tata kelola penyelenggaraan pemerintahan daerah yang bersih, akuntabel dan berkualitas Peningkatan kualitas pelayanan publik dan efisiensi kerja birokrasi	ASN		2.618.000,00	BADAN KEPEGAWAIAN DAN PENGEMBANGAN SUMBER DAYA MANUSIA
	5.03.01.2.08.0002	Penyediaan Jasa Komunikasi, Sumber Daya Air dan Listrik														
			Jumlah Laporan Penyediaan Jasa Komunikasi, Sumber Daya Air dan Listrik yang Disediakan				12 Laporan	46.000.000,00	Kota Solok, Semua Kecamatan, Semua Kel/Desa	DANA TRANSFER UMUM-DANA ALOKASI UMUM	Memperkuat Stabilitas Polhukhankam Dan Transformasi Pelayanan Publik	Meningkatkan kualitas tata kelola penyelenggaraan pemerintahan daerah yang bersih, akuntabel dan berkualitas Peningkatan kualitas pelayanan publik dan efisiensi kerja birokrasi	ASN		82.498.634,00	BADAN KEPEGAWAIAN DAN PENGEMBANGAN SUMBER DAYA MANUSIA
	5.03.01.2.08.0004	Penyediaan Jasa Pelayanan Umum Kantor														
			Jumlah Laporan Penyediaan Jasa Pelayanan Umum Kantor yang Disediakan				12 Laporan	321.068.000,00	Kota Solok, Semua Kecamatan, Semua Kel/Desa	DANA TRANSFER UMUM-DANA ALOKASI UMUM	Memperkuat Stabilitas Polhukhankam Dan Transformasi Pelayanan Publik	Meningkatkan kualitas tata kelola penyelenggaraan pemerintahan daerah yang bersih, akuntabel dan berkualitas Peningkatan kualitas pelayanan publik dan efisiensi kerja birokrasi	ASN		359.425.000,00	BADAN KEPEGAWAIAN DAN PENGEMBANGAN SUMBER DAYA MANUSIA

NO	KODE	URUSAN / BIDANG URUSAN / PROGRAM / KEGIATAN / SUB KEGIATAN	INDIKATOR PROGRAM / KEGIATAN / SUB KEGIATAN	TARGET AKHIR PERIODE RENSTRA OPD	REALISASI CAPAIAN RENJA OPD TAHUN 2022	PRAKIRAAN CAPAIAN TARGET RENJA OPD TAHUN 2023	CAPAIAN KINERJA DAN KERANGKA PENDANAAN						KELOMPOK SASARAN	PRAKIRAAN MAJU RENCANA TAHUN 2025		PERANGKAT DAERAH PENANGGUNG JAWAB
							TARGET 2024	PAGU INDIKATIF (Rp)	LOKASI	SUMBER DANA	PRIORITAS			TARGET	PAGU INDIKATIF (Rp)	
											NASIONAL	DAERAH				
1	2	3	4	5	6	7	8	9	10	11	12	13	14	15	16	17
	5.03.01.2.09	Pemeliharaan Barang Milik Daerah Penunjang Urusan Pemerintahan Daerah	Persentase pemeliharaan barang milik daerah	-			100 %	130.900.000,00			Memperkuat Stabilitas Polhukhankam Dan Transformasi Pelayanan Publik	Meningkatkan kualitas tata kelola penyelenggaraan pemerintahan daerah yang bersih, akuntabel dan berkualitas Peningkatan kualitas pelayanan publik dan efisiensi kerja birokrasi	ASN	-	187.165.000,00	BADAN KEPEGAWAIAN DAN PENGEMBANGAN SUMBER DAYA MANUSIA
	5.03.01.2.09.0002	Penyediaan Jasa Pemeliharaan, Biaya Pemeliharaan, Pajak dan Perizinan Kendaraan Dinas Operasional atau Lapangan														
			Jumlah Kendaraan Dinas Operasional atau Lapangan yang Dipelihara dan dibayarkan Pajak dan Perizinannya				11 Unit	90.100.000,00	Kota Solok, Semua Kecamatan, Semua Kel/Desa	DANA TRANSFER UMUM-DANA ALOKASI UMUM	Memperkuat Stabilitas Polhukhankam Dan Transformasi Pelayanan Publik	Meningkatkan kualitas tata kelola penyelenggaraan pemerintahan daerah yang bersih, akuntabel dan berkualitas Peningkatan kualitas pelayanan publik dan efisiensi kerja birokrasi	ASN		96.833.000,00	BADAN KEPEGAWAIAN DAN PENGEMBANGAN SUMBER DAYA MANUSIA
	5.03.01.2.09.0006	Pemeliharaan Peralatan dan Mesin Lainnya														
			Jumlah Peralatan dan Mesin Lainnya yang Dipelihara				7 Unit	10.000.000,00	Kota Solok, Semua Kecamatan, Semua Kel/Desa	DANA TRANSFER UMUM-DANA ALOKASI UMUM	Memperkuat Stabilitas Polhukhankam Dan Transformasi Pelayanan Publik	Meningkatkan kualitas tata kelola penyelenggaraan pemerintahan daerah yang bersih, akuntabel dan berkualitas Peningkatan kualitas pelayanan publik dan efisiensi kerja birokrasi	ASN		15.603.500,00	BADAN KEPEGAWAIAN DAN PENGEMBANGAN SUMBER DAYA MANUSIA
	5.03.01.2.09.0009	Pemeliharaan/Rehabilitasi Gedung Kantor dan Bangunan Lainnya														

NO	KODE	URUSAN / BIDANG URUSAN / PROGRAM / KEGIATAN / SUB KEGIATAN	INDIKATOR PROGRAM / KEGIATAN / SUB KEGIATAN	TARGET AKHIR PERIODE RENSTRA OPD	REALISASI CAPAIAN RENJA OPD TAHUN 2022	PRAKIRAAN CAPAIAN TARGET RENJA OPD TAHUN 2023	CAPAIAN KINERJA DAN KERANGKA PENDANAAN						KELOMPOK SASARAN	PRAKIRAAN MAJU RENCANA TAHUN 2025		PERANGKAT DAERAH PENANGGUNG JAWAB
							TARGET 2024	PAGU INDIKATIF (Rp)	LOKASI	SUMBER DANA	PRIORITAS			TARGET	PAGU INDIKATIF (Rp)	
											NASIONAL	DAERAH				
1	2	3	4	5	6	7	8	9	10	11	12	13	14	15	16	17
			Jumlah Gedung Kantor dan Bangunan Lainnya yang Dipelihara/Direhabilitasi				1 Unit	20.000.000,00	Kota Solok, Semua Kecamatan, Semua Kel/Desa	DANA TRANSFER UMUM-DANA ALOKASI UMUM	Memperkuat Stabilitas Polhukhankam Dan Transformasi Pelayanan Publik	Meningkatkan kualitas tata kelola penyelenggaraan pemerintahan daerah yang bersih, akuntabel dan berkualitas Peningkatan kualitas pelayanan publik dan efisiensi kerja birokrasi	ASN		55.000.000,00	BADAN KEPEGAWAIAN DAN PENGEMBANGAN SUMBER DAYA MANUSIA
	5.03.01.2.09.0011	Pemeliharaan/Rehabilitasi Sarana dan Prasarana Pendukung Gedung Kantor atau Bangunan Lainnya														
			Jumlah Sarana dan Prasarana Pendukung Gedung Kantor atau Bangunan Lainnya yang Dipelihara/Direhabilitasi				8 Unit	10.800.000,00	Kota Solok, Semua Kecamatan, Semua Kel/Desa	DANA TRANSFER UMUM-DANA ALOKASI UMUM	Memperkuat Stabilitas Polhukhankam Dan Transformasi Pelayanan Publik	Meningkatkan kualitas tata kelola penyelenggaraan pemerintahan daerah yang bersih, akuntabel dan berkualitas Peningkatan kualitas pelayanan publik dan efisiensi kerja birokrasi	ASN		19.728.500,00	BADAN KEPEGAWAIAN DAN PENGEMBANGAN SUMBER DAYA MANUSIA

NO	KODE	URUSAN / BIDANG URUSAN / PROGRAM / KEGIATAN / SUB KEGIATAN	INDIKATOR PROGRAM / KEGIATAN / SUB KEGIATAN	TARGET AKHIR PERIODE RENSTRA OPD	REALISASI CAPAIAN RENJA OPD TAHUN 2022	PRAKIRAAN CAPAIAN TARGET RENJA OPD TAHUN 2023	CAPAIAN KINERJA DAN KERANGKA PENDANAAN						KELOMPOK SASARAN	PRAKIRAAN MAJU RENCANA TAHUN 2025		PERANGKAT DAERAH PENANGGUNG JAWAB
							TARGET 2024	PAGU INDIKATIF (Rp)	LOKASI	SUMBER DANA	PRIORITAS			TARGET	PAGU INDIKATIF (Rp)	
											NASIONAL	DAERAH				
1	2	3	4	5	6	7	8	9	10	11	12	13	14	15	16	17
2.	5.03.02	PROGRAM KEPEGAWAIAN DAERAH	Cakupan pelayanan kepegawaian melalui aplikasi kepegawaian Ketersediaan sistem informasi penilaian kinerja Persentase keterisian jabatan Persentase pelanggaran disiplin pegawai Persentase spesifikasi pendidikan aparatur sesuai spesifikasi Cakupan pelayanan kepegawaian melalui aplikasi kepegawaian Persentase pelanggaran disiplin pegawai Persentase spesifikasi pendidikan aparatur sesuai aparatur sesuai spesifikasi jabatan Persentase pelayanan administrasi kepegawaian tepat waktu Ketersediaan sistem informasi penilaian kinerja	100 % 100 % 0.05 % 100 % 96.60 % 100 % ada - 0.1 % 100 % 96.60 % 100 % 0.05 % 100 % 96.60 % 96.60 % 100 % 0.05 % 100 % ada - ada - 100 %			76.92 % ada - 100 % 0.1 % 96.60 % 76.92 % 0.1 % 96.60 % 100 % ada -	1.318.362.820,00						100 % 100 % 0.05 % 100 % 96.60 % 100 % ada - 100 % 0.05 % 100 % 96.60 % 96.60 % 100 % 0.05 % 100 % ada - ada - 100 %	3.014.306.940,00	
	5.03.02.2.01	Pengadaan, Pemberhentian dan Informasi Kepegawaian ASN	Jumlah dokumen penyusunan formasi Jumlah Dokumen Penyusunan Formasi Jumlah penambahan fitur layanan kepegawaian melalui KEPO (Simpeg) Jumlah Penambahan Fitur Layanan Kepegawaian melalui KEPO (SIMPEG) Jumlah SK pensiun terbit tepat waktu Jumlah SK Pensiun Terbit Tepat Waktu Persentase pegawai yang ditempatkan sesuai formasi Persentase Pegawai yang Ditempatkan sesuai Formasi Persentase pengangkatan CPNS dan PPPK sesuai kebutuhan formasi Persentase Pengangkatan CPNS dan PPPK sesuai Kebutuhan Formasi Tingkat akurasi data Tingkat Akurasi Data	-			1 Dokumen 1 Dokumen 5 Fitur 5 Fitur 69 SK 69 SK 92 % 92 % 100 % 100 % 100 % 100 %	225.617.000,00			Memperkuat Stabilitas Polhukhankam Dan Transformasi Pelayanan Publik	Meningkatkan kualitas tata kelola penyelenggaraan pemerintahan daerah yang bersih, akuntabel dan berkualitas Peningkatan kualitas pelayanan publik dan efisiensi kerja birokrasi	ASN	-	849.420.440,00	BADAN KEPEGAWAIAN DAN PENGEMBANGAN SUMBER DAYA MANUSIA
	5.03.02.2.01.0002	Penyusunan Rencana Kebutuhan, Jenis dan Jumlah Jabatan untuk Pelaksanaan Pengadaan ASN														

NO	KODE	URUSAN / BIDANG URUSAN / PROGRAM / KEGIATAN / SUB KEGIATAN	INDIKATOR PROGRAM / KEGIATAN / SUB KEGIATAN	TARGET AKHIR PERIODE RENSTRA OPD	REALISASI CAPAIAN RENJA OPD TAHUN 2022	PRAKIRAAN CAPAIAN TARGET RENJA OPD TAHUN 2023	CAPAIAN KINERJA DAN KERANGKA PENDANAAN						KELOMPOK SASARAN	PRAKIRAAN MAJU RENCANA TAHUN 2025		PERANGKAT DAERAH PENANGGUNG JAWAB
							TARGET 2024	PAGU INDIKATIF (Rp)	LOKASI	SUMBER DANA	PRIORITAS			TARGET	PAGU INDIKATIF (Rp)	
											NASIONAL	DAERAH				
1	2	3	4	5	6	7	8	9	10	11	12	13	14	15	16	17
			Jumlah Dokumen Hasil Penyusunan Rencana Kebutuhan, Jenis dan Jumlah Jabatan untuk Pelaksanaan Pengadaan ASN				2 Dokumen	22.506.400,00	Kota Solok, Semua Kecamatan, Semua Kel/Desa	DANA TRANSFER UMUM-DANA ALOKASI UMUM	Memperkuat Stabilitas Polhukhankam Dan Transformasi Pelayanan Publik	Meningkatkan kualitas tata kelola penyelenggaraan pemerintahan daerah yang bersih, akuntabel dan berkualitas Peningkatan kualitas pelayanan publik dan efisiensi kerja birokrasi	ASN		66.165.440,00	BADAN KEPEGAWAIAN DAN PENGEMBANGAN SUMBER DAYA MANUSIA
	5.03.02.2.01.0003	Koordinasi dan Fasilitasi Pengadaan PNS dan PPPK														
			Jumlah Dokumen Kegiatan Koordinasi dan Fasilitasi Pengadaan PNS dan PPPK				2 Dokumen	136.922.500,00	Kota Solok, Semua Kecamatan, Semua Kel/Desa	DANA TRANSFER UMUM-DANA ALOKASI UMUM	Memperkuat Stabilitas Polhukhankam Dan Transformasi Pelayanan Publik	Meningkatkan kualitas tata kelola penyelenggaraan pemerintahan daerah yang bersih, akuntabel dan berkualitas Peningkatan kualitas pelayanan publik dan efisiensi kerja birokrasi	ASN		583.000.000,00	BADAN KEPEGAWAIAN DAN PENGEMBANGAN SUMBER DAYA MANUSIA
	5.03.02.2.01.0006	Koordinasi Pelaksanaan Administrasi Pemberhentian														
			Jumlah Dokumen Hasil kegiatan Koordinasi Pelaksanaan Administrasi Pemberhentian				4 Dokumen	19.997.700,00	Kota Solok, Semua Kecamatan, Semua Kel/Desa	DANA TRANSFER UMUM-DANA ALOKASI UMUM	Memperkuat Stabilitas Polhukhankam Dan Transformasi Pelayanan Publik	Meningkatkan kualitas tata kelola penyelenggaraan pemerintahan daerah yang bersih, akuntabel dan berkualitas Peningkatan kualitas pelayanan publik dan efisiensi kerja birokrasi	ASN		33.605.000,00	BADAN KEPEGAWAIAN DAN PENGEMBANGAN SUMBER DAYA MANUSIA
	5.03.02.2.01.0008	Fasilitasi Lembaga Profesi ASN														

NO	KODE	URUSAN / BIDANG URUSAN / PROGRAM / KEGIATAN / SUB KEGIATAN	INDIKATOR PROGRAM / KEGIATAN / SUB KEGIATAN	TARGET AKHIR PERIODE RENSTRA OPD	REALISASI CAPAIAN RENJA OPD TAHUN 2022	PRAKIRAAN CAPAIAN TARGET RENJA OPD TAHUN 2023	CAPAIAN KINERJA DAN KERANGKA PENDANAAN						KELOMPOK SASARAN	PRAKIRAAN MAJU RENCANA TAHUN 2025		PERANGKAT DAERAH PENANGGUNG JAWAB
							TARGET 2024	PAGU INDIKATIF (Rp)	LOKASI	SUMBER DANA	PRIORITAS			TARGET	PAGU INDIKATIF (Rp)	
											NASIONAL	DAERAH				
1	2	3	4	5	6	7	8	9	10	11	12	13	14	15	16	17
			<i>Jumlah Lembaga Profesi ASN yang Difasilitasi</i>				1 Lembaga	12.198.600,00	Kota Solok, Semua Kecamatan, Semua Kel/Desa	DANA TRANSFER UMUM-DANA ALOKASI UMUM	Memperkuat Stabilitas Polhukhankam Dan Transformasi Pelayanan Publik	Meningkatkan kualitas tata kelola penyelenggaraan pemerintahan daerah yang bersih, akuntabel dan berkualitas Peningkatan kualitas pelayanan publik dan efisiensi kerja birokrasi	ASN		88.000.000,00	BADAN KEPEGAWAIAN DAN PENGEMBANGAN SUMBER DAYA MANUSIA
	5.03.02.2.01.0010	Pengelolaan Sistem Informasi Kepegawaian														
			<i>Jumlah Dokumen Hasil Pengelolaan Sistem Informasi Kepegawaian</i>				3 Dokumen	19.000.000,00	Kota Solok, Semua Kecamatan, Semua Kel/Desa	DANA TRANSFER UMUM-DANA ALOKASI UMUM	Memperkuat Stabilitas Polhukhankam Dan Transformasi Pelayanan Publik	Meningkatkan kualitas tata kelola penyelenggaraan pemerintahan daerah yang bersih, akuntabel dan berkualitas Peningkatan kualitas pelayanan publik dan efisiensi kerja birokrasi	ASN		41.250.000,00	BADAN KEPEGAWAIAN DAN PENGEMBANGAN SUMBER DAYA MANUSIA
	5.03.02.2.01.0011	Pengelolaan Data Kepegawaian														
			<i>Jumlah Dokumen Hasil Pengelolaan Data Kepegawaian</i>				2 Dokumen	14.991.800,00	Kota Solok, Semua Kecamatan, Semua Kel/Desa	DANA TRANSFER UMUM-DANA ALOKASI UMUM	Memperkuat Stabilitas Polhukhankam Dan Transformasi Pelayanan Publik	Meningkatkan kualitas tata kelola penyelenggaraan pemerintahan daerah yang bersih, akuntabel dan berkualitas Peningkatan kualitas pelayanan publik dan efisiensi kerja birokrasi	ASN		37.400.000,00	BADAN KEPEGAWAIAN DAN PENGEMBANGAN SUMBER DAYA MANUSIA

NO	KODE	URUSAN / BIDANG URUSAN / PROGRAM / KEGIATAN / SUB KEGIATAN	INDIKATOR PROGRAM / KEGIATAN / SUB KEGIATAN	TARGET AKHIR PERIODE RENSTRA OPD	REALISASI CAPAIAN RENJA OPD TAHUN 2022	PRAKIRAAN CAPAIAN TARGET RENJA OPD TAHUN 2023	CAPAIAN KINERJA DAN KERANGKA PENDANAAN						KELOMPOK SASARAN	PRAKIRAAN MAJU RENCANA TAHUN 2025		PERANGKAT DAERAH PENANGGUNG JAWAB
							TARGET 2024	PAGU INDIKATIF (Rp)	LOKASI	SUMBER DANA	PRIORITAS			TARGET	PAGU INDIKATIF (Rp)	
											NASIONAL	DAERAH				
1	2	3	4	5	6	7	8	9	10	11	12	13	14	15	16	17
	5.03.02.2.02	Mutasi dan Promosi ASN	Jumlah PNS yang Mutasi Masuk Jumlah SK Kenaikan Pangkat yang Terbit Tepat Waktu Persentase Administrator yang Memenuhi Syarat Jabatan Persentase Pejabat Pimpinan Tinggi yang Memenuhi Syarat Jabatan Persentase Pejabat yang Dievaluasi Persentase Pengawas yang Memenuhi Syarat Jabatan	-			25 orang 200 SK 90 % 100 % 5 % 80 %	239.519.500,00			Memperkuat Stabilitas Polhukhankam Dan Transformasi Pelayanan Publik	Meningkatkan kualitas tata kelola penyelenggaraan pemerintahan daerah yang bersih, akuntabel dan berkualitas Peningkatan kualitas pelayanan publik dan efisiensi kerja birokrasi	ASN	-	480.150.000,00	BADAN KEPEGAWAIAN DAN PENGEMBANGAN SUMBER DAYA MANUSIA
	5.03.02.2.02.0001	Pengelolaan Mutasi ASN														
			Jumlah Dokumen Hasil Pelaksanaan Mutasi Jabatan Pimpinan Tinggi, Jabatan Administrasi, Jabatan Pelaksana dan Mutasi ASN antar Daerah				2 Dokumen	9.519.000,00	Kota Solok, Semua Kecamatan, Semua Kel/Desa	DANA TRANSFER UMUM-DANA ALOKASI UMUM	Memperkuat Stabilitas Polhukhankam Dan Transformasi Pelayanan Publik	Meningkatkan kualitas tata kelola penyelenggaraan pemerintahan daerah yang bersih, akuntabel dan berkualitas Peningkatan kualitas pelayanan publik dan efisiensi kerja birokrasi	ASN		29.150.000,00	BADAN KEPEGAWAIAN DAN PENGEMBANGAN SUMBER DAYA MANUSIA
	5.03.02.2.02.0002	Pengelolaan Kenaikan Pangkat ASN														
			Jumlah Pengelolaan Kenaikan Pangkat ASN				350 Dokumen	50.000.500,00	Kota Solok, Semua Kecamatan, Semua Kel/Desa	DANA TRANSFER UMUM-DANA ALOKASI UMUM	Memperkuat Stabilitas Polhukhankam Dan Transformasi Pelayanan Publik	Meningkatkan kualitas tata kelola penyelenggaraan pemerintahan daerah yang bersih, akuntabel dan berkualitas Peningkatan kualitas pelayanan publik dan efisiensi kerja birokrasi	ASN		121.000.000,00	BADAN KEPEGAWAIAN DAN PENGEMBANGAN SUMBER DAYA MANUSIA
	5.03.02.2.02.0003	Pengelolaan Promosi ASN														

NO	KODE	URUSAN / BIDANG URUSAN / PROGRAM / KEGIATAN / SUB KEGIATAN	INDIKATOR PROGRAM / KEGIATAN / SUB KEGIATAN	TARGET AKHIR PERIODE RENSTRA OPD	REALISASI CAPAIAN RENJA OPD TAHUN 2022	PRAKIRAAN CAPAIAN TARGET RENJA OPD TAHUN 2023	CAPAIAN KINERJA DAN KERANGKA PENDANAAN						KELOMPOK SASARAN	PRAKIRAAN MAJU RENCANA TAHUN 2025		PERANGKAT DAERAH PENANGGUNG JAWAB
							TARGET 2024	PAGU INDIKATIF (Rp)	LOKASI	SUMBER DANA	PRIORITAS			TARGET	PAGU INDIKATIF (Rp)	
											NASIONAL	DAERAH				
1	2	3	4	5	6	7	8	9	10	11	12	13	14	15	16	17
			Jumlah Dokumen Hasil Pengelolaan Promosi ASN				3 Dokumen	180.000.000,00	Kota Solok, Semua Kecamatan, Semua Kel/Desa	DANA TRANSFER UMUM-DANA ALOKASI UMUM	Memperkuat Stabilitas Polhukhankam Dan Transformasi Pelayanan Publik	Meningkatkan kualitas tata kelola penyelenggaraan pemerintahan daerah yang bersih, akuntabel dan berkualitas Peningkatan kualitas pelayanan publik dan efisiensi kerja birokrasi	ASN		330.000.000,00	BADAN KEPEGAWAIAN DAN PENGEMBANGAN SUMBER DAYA MANUSIA
	5.03.02.2.03	Pengembangan Kompetensi ASN	Jumlah PNS yang mengikuti pendidikan formal Jumlah PNS yang Mengikuti Pendidikan Formal Persentase pejabat fungsional yang memenuhi syarat jabatan Persentase Pejabat Fungsional yang Memenuhi Syarat Jabatan	-			50 Orang 50 Orang 98 % 98 %	744.375.720,00			Memperkuat Stabilitas Polhukhankam Dan Transformasi Pelayanan Publik	Meningkatkan kualitas tata kelola penyelenggaraan pemerintahan daerah yang bersih, akuntabel dan berkualitas Peningkatan kualitas pelayanan publik dan efisiensi kerja birokrasi	ASN	-	1.277.500.000,00	BADAN KEPEGAWAIAN DAN PENGEMBANGAN SUMBER DAYA MANUSIA
	5.03.02.2.03.0002	Pengelolaan Assessment Center														
			Jumlah Dokumen Pengelolaan Assessment Center				500 Dokumen	445.375.720,00	Kota Solok, Semua Kecamatan, Semua Kel/Desa	DANA TRANSFER UMUM-DANA ALOKASI UMUM	Memperkuat Stabilitas Polhukhankam Dan Transformasi Pelayanan Publik	Meningkatkan kualitas tata kelola penyelenggaraan pemerintahan daerah yang bersih, akuntabel dan berkualitas Peningkatan kualitas pelayanan publik dan efisiensi kerja birokrasi	ASN		700.000.000,00	BADAN KEPEGAWAIAN DAN PENGEMBANGAN SUMBER DAYA MANUSIA
	5.03.02.2.03.0004	Pengelolaan Pendidikan Lanjutan ASN														

NO	KODE	URUSAN / BIDANG URUSAN / PROGRAM / KEGIATAN / SUB KEGIATAN	INDIKATOR PROGRAM / KEGIATAN / SUB KEGIATAN	TARGET AKHIR PERIODE RENSTRA OPD	REALISASI CAPAIAN RENJA OPD TAHUN 2022	PRAKIRAAN CAPAIAN TARGET RENJA OPD TAHUN 2023	CAPAIAN KINERJA DAN KERANGKA PENDANAAN						KELOMPOK SASARAN	PRAKIRAAN MAJU RENCANA TAHUN 2025		PERANGKAT DAERAH PENANGGUNG JAWAB
							TARGET 2024	PAGU INDIKATIF (Rp)	LOKASI	SUMBER DANA	PRIORITAS			TARGET	PAGU INDIKATIF (Rp)	
											NASIONAL	DAERAH				
1	2	3	4	5	6	7	8	9	10	11	12	13	14	15	16	17
			Jumlah ASN yang Mendapatkan Pendidikan Lanjutan				5 Orang	284.000.000,00	Kota Solok, Semua Kecamatan, Semua Kel/Desa	DANA TRANSFER UMUM-DANA ALOKASI UMUM	Memperkuat Stabilitas Polhukhankam Dan Transformasi Pelayanan Publik	Meningkatkan kualitas tata kelola penyelenggaraan pemerintahan daerah yang bersih, akuntabel dan berkualitas Peningkatan kualitas pelayanan publik dan efisiensi kerja birokrasi	ASN		550.000.000,00	BADAN KEPEGAWAIAN DAN PENGEMBANGAN SUMBER DAYA MANUSIA
	5.03.02.2.03.0013	Pembinaan Jabatan Fungsional ASN														
			Jumlah ASN Fungsional yang Dibina				443 Orang	15.000.000,00	Kota Solok, Semua Kecamatan, Semua Kel/Desa	DANA TRANSFER UMUM-DANA ALOKASI UMUM	Memperkuat Stabilitas Polhukhankam Dan Transformasi Pelayanan Publik	Meningkatkan kualitas tata kelola penyelenggaraan pemerintahan daerah yang bersih, akuntabel dan berkualitas Peningkatan kualitas pelayanan publik dan efisiensi kerja birokrasi	ASN		27.500.000,00	BADAN KEPEGAWAIAN DAN PENGEMBANGAN SUMBER DAYA MANUSIA

NO	KODE	URUSAN / BIDANG URUSAN / PROGRAM / KEGIATAN / SUB KEGIATAN	INDIKATOR PROGRAM / KEGIATAN / SUB KEGIATAN	TARGET AKHIR PERIODE RENSTRA OPD	REALISASI CAPAIAN RENJA OPD TAHUN 2022	PRAKIRAAN CAPAIAN TARGET RENJA OPD TAHUN 2023	CAPAIAN KINERJA DAN KERANGKA PENDANAAN						KELOMPOK SASARAN	PRAKIRAAN MAJU RENCANA TAHUN 2025		PERANGKAT DAERAH PENANGGUNG JAWAB
							TARGET 2024	PAGU INDIKATIF (Rp)	LOKASI	SUMBER DANA	PRIORITAS			TARGET	PAGU INDIKATIF (Rp)	
											NASIONAL	DAERAH				
1	2	3	4	5	6	7	8	9	10	11	12	13	14	15	16	17
			Jumlah Dokumen Hasil Evaluasi Hasil Penilaian dan Evaluasi Kinerja Aparatur				2 Laporan	20.000.000,00	Kota Solok, Semua Kecamatan, Semua Kel/Desa	DANA TRANSFER UMUM-DANA ALOKASI UMUM	Memperkuat Stabilitas Polhukhankam Dan Transformasi Pelayanan Publik	Meningkatkan kualitas tata kelola penyelenggaraan pemerintahan daerah yang bersih, akuntabel dan berkualitas Peningkatan kualitas pelayanan publik dan efisiensi kerja birokrasi	ASN		38.500.000,00	BADAN KEPEGAWAIAN DAN PENGEMBANGAN SUMBER DAYA MANUSIA
	5.03.02.2.04.0004	Pengelolaan Pemberian Penghargaan bagi Pegawai														
			Jumlah ASN yang Diberikan Penghargaan				1 Orang	7.500.000,00	Kota Solok, Semua Kecamatan, Semua Kel/Desa	DANA TRANSFER UMUM-DANA ALOKASI UMUM	Memperkuat Stabilitas Polhukhankam Dan Transformasi Pelayanan Publik	Meningkatkan kualitas tata kelola penyelenggaraan pemerintahan daerah yang bersih, akuntabel dan berkualitas Peningkatan kualitas pelayanan publik dan efisiensi kerja birokrasi	ASN		44.000.000,00	BADAN KEPEGAWAIAN DAN PENGEMBANGAN SUMBER DAYA MANUSIA
	5.03.02.2.04.0005	Pengelolaan Tanda Jasa bagi Pegawai														
			Jumlah ASN yang Diberikan Tanda Jasa				150 Orang	34.000.000,00	Kota Solok, Semua Kecamatan, Semua Kel/Desa	DANA TRANSFER UMUM-DANA ALOKASI UMUM	Memperkuat Stabilitas Polhukhankam Dan Transformasi Pelayanan Publik	Meningkatkan kualitas tata kelola penyelenggaraan pemerintahan daerah yang bersih, akuntabel dan berkualitas Peningkatan kualitas pelayanan publik dan efisiensi kerja birokrasi	ASN		63.800.000,00	BADAN KEPEGAWAIAN DAN PENGEMBANGAN SUMBER DAYA MANUSIA
	5.03.02.2.04.0007	Pembinaan Disiplin ASN														

[illegible]

NO	KODE	URUSAN / BIDANG URUSAN / PROGRAM / KEGIATAN / SUB KEGIATAN	INDIKATOR PROGRAM / KEGIATAN / SUB KEGIATAN	TARGET AKHIR PERIODE RENSTRA OPD	REALISASI CAPAIAN RENJA OPD TAHUN 2022	PRAKIRAAN CAPAIAN TARGET RENJA OPD TAHUN 2023	CAPAIAN KINERJA DAN KERANGKA PENDANAAN						KELOMPOK SASARAN	PRAKIRAAN MAJU RENCANA TAHUN 2025		PERANGKAT DAERAH PENANGGUNG JAWAB
							TARGET 2024	PAGU INDIKATIF (Rp)	LOKASI	SUMBER DANA	PRIORITAS			TARGET	PAGU INDIKATIF (Rp)	
											NASIONAL	DAERAH				
1	2	3	4	5	6	7	8	9	10	11	12	13	14	15	16	17
1.	5.04.02	PROGRAM PENGEMBANGAN SUMBER DAYA MANUSIA	Persentase pengembangan kompetensi PNS Persentase pengembangan kompetensi PNS	30.26 %			29.18 % 29.18 %	389.772.750,00						30.26 %	2.375.016.606,00	
	5.04.02.2.01	Pengembangan Kompetensi Teknis	Jumlah dokumen kebutuhan dan rencana pengembangan kompetensi PNS Jumlah Dokumen Kebutuhan dan Rencana Pengembangan Kompetensi PNS Persentase PNS yang telah mengikuti diklat teknis/fungsional Persentase PNS yang Telah Mngikuti Diklat Teknis/ Fungsional	-			1 Dokumen 1 dokumen 9.30 % 9.30 %	189.772.750,00			Memperkuat Stabilitas Polhukhankam Dan Transformasi Pelayanan Publik	Meningkatkan kualitas tata kelola penyelenggaraan pemerintahan daerah yang bersih, akuntabel dan berkualitas Peningkatan kualitas pelayanan publik dan efisiensi kerja birokrasi	ASN	-	715.000.000,00	BADAN KEPEGAWAIAN DAN PENGEMBANGAN SUMBER DAYA MANUSIA
	5.04.02.2.01.0001	Penyusunan Kebijakan Teknis dan Rencana Pengembangan Kompetensi Teknis Umum, Inti, dan Pilihan bagi Jabatan Administrasi Penyelenggara Urusan Pemerintahan Konkuren, Perangkat Daerah Penunjang, dan Urusan Pemerintahan Umum														
			Jumlah Kebijakan Teknis dan Rencana Pengembangan Kompetensi Teknis Umum, Inti, dan Pilihan bagi Jabatan Administrasi Penyelenggara Urusan Pemerintahan Konkuren, Perangkat Daerah Penunjang, dan Urusan Pemerintahan Umum yang Disusun				1 Dokumen	0,00	Kota Solok, Semua Kecamatan, Semua Kel/Desa	DANA TRANSFER UMUM-DANA ALOKASI UMUM	Memperkuat Stabilitas Polhukhankam Dan Transformasi Pelayanan Publik	Meningkatkan kualitas tata kelola penyelenggaraan pemerintahan daerah yang bersih, akuntabel dan berkualitas Peningkatan kualitas pelayanan publik dan efisiensi kerja birokrasi	ASN		55.000.000,00	BADAN KEPEGAWAIAN DAN PENGEMBANGAN SUMBER DAYA MANUSIA
	5.04.02.2.01.0003	Penyelenggaraan Pengembangan Kompetensi Teknis Umum, Inti, dan Pilihan bagi Jabatan Administrasi Penyelenggara Urusan Pemerintahan Konkuren, Perangkat Daerah Penunjang, dan Urusan Pemerintahan Umum														

NO	KODE	URUSAN / BIDANG URUSAN / PROGRAM / KEGIATAN / SUB KEGIATAN	INDIKATOR PROGRAM / KEGIATAN / SUB KEGIATAN	TARGET AKHIR PERIODE RENSTRA OPD	REALISASI CAPAIAN RENJA OPD TAHUN 2022	PRAKIRAAN CAPAIAN TARGET RENJA OPD TAHUN 2023	CAPAIAN KINERJA DAN KERANGKA PENDANAAN						KELOMPOK SASARAN	PRAKIRAAN MAJU RENCANA TAHUN 2025		PERANGKAT DAERAH PENANGGUNG JAWAB
							TARGET 2024	PAGU INDIKATIF (Rp)	LOKASI	SUMBER DANA	PRIORITAS			TARGET	PAGU INDIKATIF (Rp)	
											NASIONAL	DAERAH				
1	2	3	4	5	6	7	8	9	10	11	12	13	14	15	16	17
			Jumlah ASN yang Mengikuti Pengembangan Kompetensi				80 Orang	189.772.750,00	Kota Solok, Semua Kecamatan, Semua Kel/Desa	DANA TRANSFER UMUM-DANA ALOKASI UMUM	Memperkuat Stabilitas Polhukhankam Dan Transformasi Pelayanan Publik	Meningkatkan kualitas tata kelola penyelenggaraan pemerintahan daerah yang bersih, akuntabel dan berkualitas Peningkatan kualitas pelayanan publik dan efisiensi kerja birokrasi	ASN		660.000.000,00	BADAN KEPEGAWAIAN DAN PENGEMBANGAN SUMBER DAYA MANUSIA
	5.04.02.2.02	Sertifikasi, Kelembagaan, Pengembangan Kompetensi Manajerial dan Fungsional	Persentase pejabat yang telah mengikuti diklat kepemimpinan Persentase Pejabat yang Telah Mengikuti Diklat Kepemimpinan	-			82.25 % 82.25 %	200.000.000,00			Memperkuat Stabilitas Polhukhankam Dan Transformasi Pelayanan Publik	Meningkatkan kualitas tata kelola penyelenggaraan pemerintahan daerah yang bersih, akuntabel dan berkualitas Peningkatan kualitas pelayanan publik dan efisiensi kerja birokrasi	ASN	-	1.660.016.606,00	BADAN KEPEGAWAIAN DAN PENGEMBANGAN SUMBER DAYA MANUSIA
	5.04.02.2.02.0007	Penyelenggaraan Pengembangan Kompetensi bagi Pimpinan Daerah, Jabatan Pimpinan Tinggi, Jabatan Fungsional, Kepemimpinan, dan Prajabatan														
			Jumlah Laporan Hasil Penyelenggaraan Pengembangan Kompetensi bagi Pimpinan Daerah, Jabatan Pimpinan Tinggi, Jabatan Fungsional, Kepemimpinan, dan Prajabatan				164 Laporan	200.000.000,00	Kota Solok, Semua Kecamatan, Semua Kel/Desa	DANA TRANSFER UMUM-DANA ALOKASI UMUM	Memperkuat Stabilitas Polhukhankam Dan Transformasi Pelayanan Publik	Meningkatkan kualitas tata kelola penyelenggaraan pemerintahan daerah yang bersih, akuntabel dan berkualitas Peningkatan kualitas pelayanan publik dan efisiensi kerja birokrasi	ASN		1.660.016.606,00	BADAN KEPEGAWAIAN DAN PENGEMBANGAN SUMBER DAYA MANUSIA
		BADAN PENELITIAN DAN PENGEMBANGAN						3.198.922.464,00							0,00	
	5	UNSUR PENUNJANG URUSAN PEMERINTAHAN						3.198.922.464,00							0,00	

NO	KODE	URUSAN / BIDANG URUSAN / PROGRAM / KEGIATAN / SUB KEGIATAN	INDIKATOR PROGRAM / KEGIATAN / SUB KEGIATAN	TARGET AKHIR PERIODE RENSTRA OPD	REALISASI CAPAIAN RENJA OPD TAHUN 2022	PRAKIRAAN CAPAIAN TARGET RENJA OPD TAHUN 2023	CAPAIAN KINERJA DAN KERANGKA PENDANAAN						KELOMPOK SASARAN	PRAKIRAAN MAJU RENCANA TAHUN 2025		PERANGKAT DAERAH PENANGGUNG JAWAB
							TARGET 2024	PAGU INDIKATIF (Rp)	LOKASI	SUMBER DANA	PRIORITAS			TARGET	PAGU INDIKATIF (Rp)	
											NASIONAL	DAERAH				
1	2	3	4	5	6	7	8	9	10	11	12	13	14	15	16	17
	5.05	PENELITIAN DAN PENGEMBANGAN						3.198.922.464,00							0,00	
1.	5.05.01	PROGRAM PENUNJANG URUSAN PEMERINTAHAN DAERAH KABUPATEN/KOTA	Persentase Pemenuhan Dokumen Perencanaan Panganggaran dan Evaluasi Kinerja Perangkat Daerah	100 %			100 Persen	3.066.933.736,00						100 %	0,00	
	5.05.01.2.01	Perencanaan, Panganggaran, dan Evaluasi Kinerja Perangkat Daerah	Persentase Pemenuhan Dokumen Perencanaan Panganggaran dan Evaluasi Kinerja Perangkat Daerah	-			100 Persen	23.335.250,00			Memperkua t Infrastrukt ur Untuk Mendukung Pengemba ngan Ekonomi Dan Pelayanan Dasar	Optimalisas i peran dan fungsi rumah ibadah untuk pemb erdayaan umat beragama	Balitbang	-	0,00	BADAN PENELITIAN DAN PENGEMBANGAN
	5.05.01.2.01.0001	Penyusunan Dokumen Perencanaan Perangkat Daerah														
			Jumlah Dokumen Perencanaan Perangkat Daerah				1 Dokumen	972.150,00	Kota Solok, Semua Kecamatan, Semua Kel/Desa	DAU YANG DITENTUKAN P ENGGUNAANN YA BIDANG PENDIDIKAN	Memperkua t Infrastrukt ur Untuk Mendukung Pengemba ngan Ekonomi Dan Pelayanan Dasar	Optimalisas i peran dan fungsi rumah ibadah untuk pemb erdayaan umat beragama	Balitbang		0,00	BADAN PENELITIAN DAN PENGEMBANGAN
	5.05.01.2.01.0004	Koordinasi dan Penyusunan DPA-SKPD														
			Jumlah Dokumen DPA-SKPD dan Laporan Hasil Koordinasi Penyusunan Dokumen DPA-SKPD				1 Dokumen	16.412.200,00	Kota Solok, Semua Kecamatan, Semua Kel/Desa	DAU YANG DITENTUKAN P ENGGUNAANN YA BIDANG PENDIDIKAN	Memperkua t Infrastrukt ur Untuk Mendukung Pengemba ngan Ekonomi Dan Pelayanan Dasar	Optimalisas i peran dan fungsi rumah ibadah untuk pemb erdayaan umat beragama	Balitbang		0,00	BADAN PENELITIAN DAN PENGEMBANGAN
	5.05.01.2.01.0006	Koordinasi dan Penyusunan Laporan Capaian Kinerja dan Ikhtisar Realisasi Kinerja SKPD														
			Jumlah Laporan Capaian Kinerja dan Ikhtisar Realisasi Kinerja SKPD dan Laporan Hasil Koordinasi Penyusunan Laporan Capaian Kinerja dan Ikhtisar Realisasi Kinerja SKPD				1 Laporan	3.261.700,00	Semua Kota/Kab, Semua Kecamatan, Semua Kel/Desa	DAU YANG DITENTUKAN P ENGGUNAANN YA BIDANG PENDIDIKAN	Memperkua t Infrastrukt ur Untuk Mendukung Pengemba ngan Ekonomi Dan Pelayanan Dasar	Optimalisas i peran dan fungsi rumah ibadah untuk pemb erdayaan umat beragama	Balitbang		0,00	BADAN PENELITIAN DAN PENGEMBANGAN
	5.05.01.2.01.0007	Evaluasi Kinerja Perangkat Daerah														

NO	KODE	URUSAN / BIDANG URUSAN / PROGRAM / KEGIATAN / SUB KEGIATAN	INDIKATOR PROGRAM / KEGIATAN / SUB KEGIATAN	TARGET AKHIR PERIODE RENSTRA OPD	REALISASI CAPAIAN RENJA OPD TAHUN 2022	PRAKIRAAN CAPAIAN TARGET RENJA OPD TAHUN 2023	CAPAIAN KINERJA DAN KERANGKA PENDANAAN						KELOMPOK SASARAN	PRAKIRAAN MAJU RENCANA TAHUN 2025		PERANGKAT DAERAH PENANGGUNG JAWAB
							TARGET 2024	PAGU INDIKATIF (Rp)	LOKASI	SUMBER DANA	PRIORITAS			TARGET	PAGU INDIKATIF (Rp)	
											NASIONAL	DAERAH				
1	2	3	4	5	6	7	8	9	10	11	12	13	14	15	16	17
			Jumlah Laporan Evaluasi Kinerja Perangkat Daerah				1 Laporan	2.689.200,00	Kota Solok, Semua Kecamatan, Semua Kel/Desa	DAU YANG DITENTUKAN P ENGGUNAANN YA BIDANG PENDIDIKAN	Memperkuat Infrastruktur Untuk Mendukung Pengembangan Ekonomi Dan Pelayanan Dasar	Optimalisasi peran dan fungsi rumah ibadah untuk pemberdayaan umat beragama	Balitbang		0,00	BADAN PENELITIAN DAN PENGEMBANGAN
	5.05.01.2.02	Administrasi Keuangan Perangkat Daerah	Cakupan Pelayanan Administrasi Keuangan Perangkat Daerah	-			100 Persen	2.636.947.736,00			Memperkuat Infrastruktur Untuk Mendukung Pengembangan Ekonomi Dan Pelayanan Dasar	Optimalisasi peran dan fungsi rumah ibadah untuk pemberdayaan umat beragama	Balitbang	-	0,00	BADAN PENELITIAN DAN PENGEMBANGAN
	5.05.01.2.02.0001	Penyediaan Gaji dan Tunjangan ASN														
			Jumlah Orang yang Menerima Gaji dan Tunjangan ASN				22 Orang/bulan	2.616.366.036,00	Kota Solok, Semua Kecamatan, Semua Kel/Desa	DAU YANG DITENTUKAN P ENGGUNAANN YA BIDANG PENDIDIKAN	Memperkuat Infrastruktur Untuk Mendukung Pengembangan Ekonomi Dan Pelayanan Dasar	Optimalisasi peran dan fungsi rumah ibadah untuk pemberdayaan umat beragama	Balitbang		0,00	BADAN PENELITIAN DAN PENGEMBANGAN
	5.05.01.2.02.0002	Penyediaan Administrasi Pelaksanaan Tugas ASN														
			Jumlah Dokumen Hasil Penyediaan Administrasi Pelaksanaan Tugas ASN				1 Dokumen	16.080.000,00	Kota Solok, Semua Kecamatan, Semua Kel/Desa	DAU YANG DITENTUKAN P ENGGUNAANN YA BIDANG PENDIDIKAN	Memperkuat Infrastruktur Untuk Mendukung Pengembangan Ekonomi Dan Pelayanan Dasar	Optimalisasi peran dan fungsi rumah ibadah untuk pemberdayaan umat beragama	Balitbang		0,00	BADAN PENELITIAN DAN PENGEMBANGAN
	5.05.01.2.02.0007	Koordinasi dan Penyusunan Laporan Keuangan Bulanan/ Triwulanan/ Semesteran SKPD														
			Jumlah Laporan Keuangan Bulanan/ Triwulanan/ Semesteran SKPD dan Laporan Koordinasi Penyusunan Laporan Keuangan Bulanan/Triwulanan/Semesteran SKPD				1 Laporan	4.501.700,00	Semua Kota/Kab, Semua Kecamatan, Semua Kel/Desa	DAU YANG DITENTUKAN P ENGGUNAANN YA BIDANG PENDIDIKAN	Memperkuat Infrastruktur Untuk Mendukung Pengembangan Ekonomi Dan Pelayanan Dasar	Penataan ruang kota dan peningkatan infrastruktur pelayanan dasar berwawasan lingkungan	Balitbang		0,00	BADAN PENELITIAN DAN PENGEMBANGAN

NO	KODE	URUSAN / BIDANG URUSAN / PROGRAM / KEGIATAN / SUB KEGIATAN	INDIKATOR PROGRAM / KEGIATAN / SUB KEGIATAN	TARGET AKHIR PERIODE RENSTRA OPD	REALISASI CAPAIAN RENJA OPD TAHUN 2022	PRAKIRAAN CAPAIAN TARGET RENJA OPD TAHUN 2023	CAPAIAN KINERJA DAN KERANGKA PENDANAAN						KELOMPOK SASARAN	PRAKIRAAN MAJU RENCANA TAHUN 2025		PERANGKAT DAERAH PENANGGUNG JAWAB
							TARGET 2024	PAGU INDIKATIF (Rp)	LOKASI	SUMBER DANA	PRIORITAS			TARGET	PAGU INDIKATIF (Rp)	
											NASIONAL	DAERAH				
1	2	3	4	5	6	7	8	9	10	11	12	13	14	15	16	17
	5.05.01.2.03	Administrasi Barang Milik Daerah pada Perangkat Daerah	Cakupan Pelayanan Administrasi Barang Milik Daerah	-			100 Persen	7.200.000,00			Memperkuat Infrastruktur Untuk Mendukung Pengembangan Ekonomi Dan Pelayanan Dasar	Meningkatkan kualitas tata kelola penyelenggaraan pemerintahan daerah yang bersih, akuntabel dan berkualitas Optimalisasi peran dan fungsi rumah ibadah untuk pemberdayaan umat beragama	Balitbang	-	0,00	BADAN PENELITIAN DAN PENGEMBANGAN
	5.05.01.2.03.0004	Pembinaan, Pengawasan, dan Pengendalian Barang Milik Daerah pada SKPD														
			Jumlah Laporan Hasil Pembinaan, Pengawasan, dan Pengendalian Barang Milik Daerah pada SKPD				1 Laporan	7.200.000,00	Kota Solok, Semua Kecamatan, Semua Kel/Desa	DAU YANG DITENTUKAN PENGGUNAANNYA BIDANG PENDIDIKAN	Memperkuat Infrastruktur Untuk Mendukung Pengembangan Ekonomi Dan Pelayanan Dasar	Meningkatkan kualitas tata kelola penyelenggaraan pemerintahan daerah yang bersih, akuntabel dan berkualitas Optimalisasi peran dan fungsi rumah ibadah untuk pemberdayaan umat beragama	Balitbang		0,00	BADAN PENELITIAN DAN PENGEMBANGAN
	5.05.01.2.05	Administrasi Kepegawaian Perangkat Daerah	Rata - rata Capaian Kinerja Pegawai Perangkat Daerah	-			100 Persen	10.000.000,00			Memperkuat Infrastruktur Untuk Mendukung Pengembangan Ekonomi Dan Pelayanan Dasar	Optimalisasi peran dan fungsi rumah ibadah untuk pemberdayaan umat beragama	Balitbang	-	0,00	BADAN PENELITIAN DAN PENGEMBANGAN
	5.05.01.2.05.0009	Pendidikan dan Pelatihan Pegawai Berdasarkan Tugas dan Fungsi														

NO	KODE	URUSAN / BIDANG URUSAN / PROGRAM / KEGIATAN / SUB KEGIATAN	INDIKATOR PROGRAM / KEGIATAN / SUB KEGIATAN	TARGET AKHIR PERIODE RENSTRA OPD	REALISASI CAPAIAN RENJA OPD TAHUN 2022	PRAKIRAAN CAPAIAN TARGET RENJA OPD TAHUN 2023	CAPAIAN KINERJA DAN KERANGKA PENDANAAN						KELOMPOK SASARAN	PRAKIRAAN MAJU RENCANA TAHUN 2025		PERANGKAT DAERAH PENANGGUNG JAWAB
							TARGET 2024	PAGU INDIKATIF (Rp)	LOKASI	SUMBER DANA	PRIORITAS			TARGET	PAGU INDIKATIF (Rp)	
											NASIONAL	DAERAH				
1	2	3	4	5	6	7	8	9	10	11	12	13	14	15	16	17
			Jumlah Pegawai Berdasarkan Tugas dan Fungsi yang Mengikuti Pendidikan dan Pelatihan				8 Orang	10.000.000,00	Semua Kota/Kab, Semua Kecamatan, Semua Kel/Desa	DAU YANG DITENTUKAN PENGUNAANNYA BIDANG PENDIDIKAN	Memperkuat Infrastruktur Untuk Mendukung Pengembangan Ekonomi Dan Pelayanan Dasar	Optimalisasi peran dan fungsi rumah ibadah untuk pemberdayaan umat beragama	Balitbang		0,00	BADAN PENELITIAN DAN PENGEMBANGAN
	5.05.01.2.06	Administrasi Umum Perangkat Daerah	Cakupan Pelayanan Administrasi Umum Perangkat Daerah	-			100 Persen	134.120.062,00			Memperkuat Infrastruktur Untuk Mendukung Pengembangan Ekonomi Dan Pelayanan Dasar	Meningkatkan ekonomi kreatif dan berdayasaing kepariwisataan Penataan ruang kota dan peningkatan infrastruktur pelayanan dasar berwawasan lingkungan	Balitbang	-	0,00	BADAN PENELITIAN DAN PENGEMBANGAN
	5.05.01.2.06.0001	Penyediaan Komponen Instalasi Listrik/Penerangan Bangunan Kantor														
			Jumlah Paket Komponen Instalasi Listrik/Penerangan Bangunan Kantor yang Disediakan				1 Paket	2.424.500,00	Kota Solok, Semua Kecamatan, Semua Kel/Desa	DAU YANG DITENTUKAN PENGUNAANNYA BIDANG PENDIDIKAN	Memperkuat Infrastruktur Untuk Mendukung Pengembangan Ekonomi Dan Pelayanan Dasar	Meningkatkan ekonomi kreatif dan berdayasaing kepariwisataan Penataan ruang kota dan peningkatan infrastruktur pelayanan dasar berwawasan lingkungan	Balitbang		0,00	BADAN PENELITIAN DAN PENGEMBANGAN
	5.05.01.2.06.0002	Penyediaan Peralatan dan Perlengkapan Kantor														
			Jumlah Paket Peralatan dan Perlengkapan Kantor yang Disediakan				1 Paket	0,00	Kota Solok, Semua Kecamatan, Semua Kel/Desa	DAU YANG DITENTUKAN PENGUNAANNYA BIDANG PENDIDIKAN	Memperkuat Infrastruktur Untuk Mendukung Pengembangan Ekonomi Dan Pelayanan Dasar	Optimalisasi peran dan fungsi rumah ibadah untuk pemberdayaan umat beragama	Balitbang		0,00	BADAN PENELITIAN DAN PENGEMBANGAN
	5.05.01.2.06.0003	Penyediaan Peralatan Rumah Tangga														

NO	KODE	URUSAN / BIDANG URUSAN / PROGRAM / KEGIATAN / SUB KEGIATAN	INDIKATOR PROGRAM / KEGIATAN / SUB KEGIATAN	TARGET AKHIR PERIODE RENSTRA OPD	REALISASI CAPAIAN RENJA OPD TAHUN 2022	PRAKIRAAN CAPAIAN TARGET RENJA OPD TAHUN 2023	CAPAIAN KINERJA DAN KERANGKA PENDANAAN						KELOMPOK SASARAN	PRAKIRAAN MAJU RENCANA TAHUN 2025		PERANGKAT DAERAH PENANGGUNG JAWAB
							TARGET 2024	PAGU INDIKATIF (Rp)	LOKASI	SUMBER DANA	PRIORITAS			TARGET	PAGU INDIKATIF (Rp)	
											NASIONAL	DAERAH				
1	2	3	4	5	6	7	8	9	10	11	12	13	14	15	16	17
			<i>Jumlah Paket Peralatan Rumah Tangga yang Disediakan</i>				1 Paket	3.400.000,00	Kota Solok, Semua Kecamatan, Semua Kel/Desa	DAU YANG DITENTUKAN P ENGGUNAANN YA BIDANG PENDIDIKAN	Memperkua t Infrastrukt ur Untuk Mendukung Pengemba ngan Ekonomi Dan Pelayanan Dasar	Optimalisas i peran dan fungsi rumah ibadah untuk pemb erdayaan umat beragama	Balitbang		0,00	BADAN PENELITIAN DAN PENGEMBANGAN
	5.05.01.2.06.0004	Penyediaan Bahan Logistik Kantor														
			<i>Jumlah Paket Bahan Logistik Kantor yang Disediakan</i>				1 Paket	28.338.562,00	Kota Solok, Semua Kecamatan, Semua Kel/Desa	DAU YANG DITENTUKAN P ENGGUNAANN YA BIDANG PENDIDIKAN	Memperkua t Infrastrukt ur Untuk Mendukung Pengemba ngan Ekonomi Dan Pelayanan Dasar	Optimalisas i peran dan fungsi rumah ibadah untuk pemb erdayaan umat beragama	Balitbang		0,00	BADAN PENELITIAN DAN PENGEMBANGAN
	5.05.01.2.06.0005	Penyediaan Barang Cetakan dan Penggandaan														
			<i>Jumlah Paket Barang Cetakan dan Penggandaan yang Disediakan</i>				1 Paket	2.000.000,00	Kota Solok, Semua Kecamatan, Semua Kel/Desa	DAU YANG DITENTUKAN P ENGGUNAANN YA BIDANG PENDIDIKAN	Memperkua t Infrastrukt ur Untuk Mendukung Pengemba ngan Ekonomi Dan Pelayanan Dasar	Optimalisas i peran dan fungsi rumah ibadah untuk pemb erdayaan umat beragama	Balitbang		0,00	BADAN PENELITIAN DAN PENGEMBANGAN
	5.05.01.2.06.0009	Penyelenggaraan Rapat Koordinasi dan Konsultasi SKPD														
			<i>Jumlah Laporan Penyelenggaraan Rapat Koordinasi dan Konsultasi SKPD</i>				1 Laporan	97.957.000,00	Kota Solok, Semua Kecamatan, Semua Kel/Desa	DAU YANG DITENTUKAN P ENGGUNAANN YA BIDANG PENDIDIKAN	Memperkua t Infrastrukt ur Untuk Mendukung Pengemba ngan Ekonomi Dan Pelayanan Dasar	Optimalisas i peran dan fungsi rumah ibadah untuk pemb erdayaan umat beragama	Balitbang		0,00	BADAN PENELITIAN DAN PENGEMBANGAN
	5.05.01.2.07	Pengadaan Barang Milik Daerah Penunjang Urusan Pemerintah Daerah	<i>Persentase Barang Milik Daerah Penunjang Urusan Pemerintah Daerah</i>	-			100 Persen	0,00			Memperkua t Infrastrukt ur Untuk Mendukung Pengemba ngan Ekonomi Dan Pelayanan Dasar	Optimalisas i peran dan fungsi rumah ibadah untuk pemb erdayaan umat beragama	Balitbang	-	0,00	BADAN PENELITIAN DAN PENGEMBANGAN
	5.05.01.2.07.0005	Pengadaan Mebel														

NO	KODE	URUSAN / BIDANG URUSAN / PROGRAM / KEGIATAN / SUB KEGIATAN	INDIKATOR PROGRAM / KEGIATAN / SUB KEGIATAN	TARGET AKHIR PERIODE RENSTRA OPD	REALISASI CAPAIAN RENJA OPD TAHUN 2022	PRAKIRAAN CAPAIAN TARGET RENJA OPD TAHUN 2023	CAPAIAN KINERJA DAN KERANGKA PENDANAAN						KELOMPOK SASARAN	PRAKIRAAN MAJU RENCANA TAHUN 2025		PERANGKAT DAERAH PENANGGUNG JAWAB
							TARGET 2024	PAGU INDIKATIF (Rp)	LOKASI	SUMBER DANA	PRIORITAS			TARGET	PAGU INDIKATIF (Rp)	
											NASIONAL	DAERAH				
1	2	3	4	5	6	7	8	9	10	11	12	13	14	15	16	17
			Jumlah Paket Mebel yang Disediakan				1 Unit	0,00	Kota Solok, Semua Kecamatan, Semua Kel/Desa	DAU YANG DITENTUKAN PENGUNAANNYA BIDANG PENDIDIKAN	Memperkuat Infrastruktur Untuk Mendukung Pengembangan Ekonomi Dan Pelayanan Dasar	Optimalisasi peran dan fungsi rumah ibadah untuk pemberdayaan umat beragama	Balitbang		0,00	BADAN PENELITIAN DAN PENGEMBANGAN
	5.05.01.2.07.0006	Pengadaan Peralatan dan Mesin Lainnya														
			Jumlah Unit Peralatan dan Mesin Lainnya yang Disediakan				1 Unit	0,00	Kota Solok, Semua Kecamatan, Semua Kel/Desa	DAU YANG DITENTUKAN PENGUNAANNYA BIDANG PENDIDIKAN	Memperkuat Infrastruktur Untuk Mendukung Pengembangan Ekonomi Dan Pelayanan Dasar	Optimalisasi peran dan fungsi rumah ibadah untuk pemberdayaan umat beragama	Balitbang		0,00	BADAN PENELITIAN DAN PENGEMBANGAN
	5.05.01.2.08	Penyediaan Jasa Penunjang Urusan Pemerintahan Daerah	Persentase Cakupan Pemenuhan Kebutuhan Pelayanan Kantor	-			100 Persen	163.550.688,00			Memperkuat Infrastruktur Untuk Mendukung Pengembangan Ekonomi Dan Pelayanan Dasar	Optimalisasi peran dan fungsi rumah ibadah untuk pemberdayaan umat beragama	Balitbang	-	0,00	BADAN PENELITIAN DAN PENGEMBANGAN
	5.05.01.2.08.0001	Penyediaan Jasa Surat Menyurat														
			Jumlah Laporan Penyediaan Jasa Surat Menyurat				1 Laporan	600.000,00	Kota Solok, Semua Kecamatan, Semua Kel/Desa	DAU YANG DITENTUKAN PENGUNAANNYA BIDANG PENDIDIKAN	Memperkuat Infrastruktur Untuk Mendukung Pengembangan Ekonomi Dan Pelayanan Dasar	Optimalisasi peran dan fungsi rumah ibadah untuk pemberdayaan umat beragama	Balitbang		0,00	BADAN PENELITIAN DAN PENGEMBANGAN
	5.05.01.2.08.0002	Penyediaan Jasa Komunikasi, Sumber Daya Air dan Listrik														

NO	KODE	URUSAN / BIDANG URUSAN / PROGRAM / KEGIATAN / SUB KEGIATAN	INDIKATOR PROGRAM / KEGIATAN / SUB KEGIATAN	TARGET AKHIR PERIODE RENSTRA OPD	REALISASI CAPAIAN RENJA OPD TAHUN 2022	PRAKIRAAN CAPAIAN TARGET RENJA OPD TAHUN 2023	CAPAIAN KINERJA DAN KERANGKA PENDANAAN						KELOMPOK SASARAN	PRAKIRAAN MAJU RENCANA TAHUN 2025		PERANGKAT DAERAH PENANGGUNG JAWAB
							TARGET 2024	PAGU INDIKATIF (Rp)	LOKASI	SUMBER DANA	PRIORITAS			TARGET	PAGU INDIKATIF (Rp)	
											NASIONAL	DAERAH				
1	2	3	4	5	6	7	8	9	10	11	12	13	14	15	16	17
			Jumlah Laporan Penyediaan Jasa Komunikasi, Sumber Daya Air dan Listrik yang Disediakan				1 Laporan	33.866.688,00	Kota Solok, Semua Kecamatan, Semua Kel/Desa	DAU YANG DITENTUKAN P ENGGUNAANN YA BIDANG PENDIDIKAN	Memperkua t Infrastrukt ur Untuk Mendukung Pengemba ngan Ekonomi Dan Pelayanan Dasar	Meningkatk an kualitas tata kelola penyelengg araan pem erintahan daerah yang bersih, akuntabel dan berkualitas Optimalisas i peran dan fungsi rumah ibadah untuk pemb erdayaan umat beragama	Balitbang		0,00	BADAN PENELITIAN DAN PENGEMBANGAN
	5.05.01.2.08.0004	Penyediaan Jasa Pelayanan Umum Kantor														
			Jumlah Laporan Penyediaan Jasa Pelayanan Umum Kantor yang Disediakan				1 Laporan	129.084.000,00	Kota Solok, Semua Kecamatan, Semua Kel/Desa	DAU YANG DITENTUKAN P ENGGUNAANN YA BIDANG PENDIDIKAN	Memperkua t Infrastrukt ur Untuk Mendukung Pengemba ngan Ekonomi Dan Pelayanan Dasar	Meningkatk an kualitas tata kelola penyelengg araan pem erintahan daerah yang bersih, akuntabel dan berkualitas Optimalisas i peran dan fungsi rumah ibadah untuk pemb erdayaan umat beragama	Balitbang		0,00	BADAN PENELITIAN DAN PENGEMBANGAN
	5.05.01.2.09	Pemeliharaan Barang Milik Daerah Penunjang Urusan Pemerintahan Daerah	Persentase Pemeliharaan Barang Milik Daerah	-			100 Persen	91.780.000,00			Memperkua t Infrastrukt ur Untuk Mendukung Pengemba ngan Ekonomi Dan Pelayanan Dasar	Optimalisas i peran dan fungsi rumah ibadah untuk pemb erdayaan umat beragama	Balitbang	-	0,00	BADAN PENELITIAN DAN PENGEMBANGAN
	5.05.01.2.09.0002	Penyediaan Jasa Pemeliharaan, Biaya Pemeliharaan, Pajak dan Perizinan Kendaraan Dinas Operasional atau Lapangan														

NO	KODE	URUSAN / BIDANG URUSAN / PROGRAM / KEGIATAN / SUB KEGIATAN	INDIKATOR PROGRAM / KEGIATAN / SUB KEGIATAN	TARGET AKHIR PERIODE RENSTRA OPD	REALISASI CAPAIAN RENJA OPD TAHUN 2022	PRAKIRAAN CAPAIAN TARGET RENJA OPD TAHUN 2023	CAPAIAN KINERJA DAN KERANGKA PENDANAAN						KELOMPOK SASARAN	PRAKIRAAN MAJU RENCANA TAHUN 2025		PERANGKAT DAERAH PENANGGUNG JAWAB
							TARGET 2024	PAGU INDIKATIF (Rp)	LOKASI	SUMBER DANA	PRIORITAS			TARGET	PAGU INDIKATIF (Rp)	
											NASIONAL	DAERAH				
1	2	3	4	5	6	7	8	9	10	11	12	13	14	15	16	17
			<i>Jumlah Kendaraan Dinas Operasional atau Lapangan yang Dipelihara dan dibayarkan Pajak dan Perizinannya</i>				14 Unit	78.320.000,00	Kota Solok, Semua Kecamatan, Semua Kel/Desa	DAU YANG DITENTUKAN P ENGGUNAANN YA BIDANG PENDIDIKAN	Memperkua t Infrastrukt ur Untuk Mendukung Pengemba ngan Ekonomi Dan Pelayanan Dasar	Optimalisas i peran dan fungsi rumah ibadah untuk pemb erdayaan umat beragama	Balitbang		0,00	BADAN PENELITIAN DAN PENGEMBANGAN
	5.05.01.2.09.0010	Pemeliharaan/Rehabilitasi Sarana dan Prasarana Gedung Kantor atau Bangunan Lainnya														
			<i>Jumlah Sarana dan Prasarana Gedung Kantor atau Bangunan Lainnya yang Dipelihara/Direhabilitasi</i>				2 Unit	13.460.000,00	Kota Solok, Semua Kecamatan, Semua Kel/Desa	DAU YANG DITENTUKAN P ENGGUNAANN YA BIDANG PENDIDIKAN	Memperkua t Infrastrukt ur Untuk Mendukung Pengemba ngan Ekonomi Dan Pelayanan Dasar	Optimalisas i peran dan fungsi rumah ibadah untuk pemb erdayaan umat beragama	Balitbang		0,00	BADAN PENELITIAN DAN PENGEMBANGAN
2.	5.05.02	PROGRAM PENELITIAN DAN PENGEMBANGAN DAERAH	<i>Kerjasama Kelitbangan Tersedianya kebijakan penyelenggaraan inovasi dan kelitbangan</i>	100 % 100 % 100 % 100 %			21.05 Persen 80 Persen	131.988.728,00						100 % 100 % 100 % 23,68 %	0,00	
	5.05.02.2.01	Penelitian dan Pengembangan Bidang Penyelenggaraan Pemerintahan dan Pengkajian Peraturan	<i>Pemanfaatan hasil kelitbangan Bidang Penyelenggaraan Pemerintahan dan Pengkajian Peraturan Persentase pemanfaatan hasil kelitbangan Bidang Penyelenggaraan Pemerintahan dan Pengkajian Peraturan</i>	-			100 Persen 100 Persen	500.000,00			Memperkua t Infrastrukt ur Untuk Mendukung Pengemba ngan Ekonomi Dan Pelayanan Dasar	Optimalisas i peran dan fungsi rumah ibadah untuk pemb erdayaan umat beragama	Masyarakat dan OPD	-	0,00	BADAN PENELITIAN DAN PENGEMBANGAN
	5.05.02.2.01.0013	Perumusan Rekomendasi atas Rencana Penetapan Peraturan Baru dan/atau Evaluasi Terhadap Pelaksanaan Peraturan														
			<i>Jumlah Rekomendasi atas Rencana Penetapan Peraturan Baru dan/atau Evaluasi Terhadap Pelaksanaan Peraturan yang Diterbitkan</i>				0 Rekomend asi	500.000,00	Kota Solok, Semua Kecamatan, Semua Kel/Desa	DAU YANG DITENTUKAN P ENGGUNAANN YA BIDANG PENDIDIKAN	Memperkua t Infrastrukt ur Untuk Mendukung Pengemba ngan Ekonomi Dan Pelayanan Dasar	Optimalisas i peran dan fungsi rumah ibadah untuk pemb erdayaan umat beragama	Masyarakat dan OPD		0,00	BADAN PENELITIAN DAN PENGEMBANGAN
	5.05.02.2.02	Penelitian dan Pengembangan Bidang Sosial dan Kependudukan	<i>Pemanfaatan hasil kelitbangan Bidang Sosial dan Kependudukan Persentase pemanfaatan hasil kelitbangan Bidang Sosial dan Kependudukan</i>	-			100 Persen 100 Persen	500.000,00			Memperkua t Infrastrukt ur Untuk Mendukung Pengemba ngan Ekonomi Dan Pelayanan Dasar	Optimalisas i peran dan fungsi rumah ibadah untuk pemb erdayaan umat beragama	Masyarakat dan OPD	-	0,00	BADAN PENELITIAN DAN PENGEMBANGAN
	5.05.02.2.02.0001	Penelitian dan Pengembangan Bidang Aspek- Aspek Sosial														

NO	KODE	URUSAN / BIDANG URUSAN / PROGRAM / KEGIATAN / SUB KEGIATAN	INDIKATOR PROGRAM / KEGIATAN / SUB KEGIATAN	TARGET AKHIR PERIODE RENSTRA OPD	REALISASI CAPAIAN RENJA OPD TAHUN 2022	PRAKIRAAN CAPAIAN TARGET RENJA OPD TAHUN 2023	CAPAIAN KINERJA DAN KERANGKA PENDANAAN						KELOMPOK SASARAN	PRAKIRAAN MAJU RENCANA TAHUN 2025		PERANGKAT DAERAH PENANGGUNG JAWAB
							TARGET 2024	PAGU INDIKATIF (Rp)	LOKASI	SUMBER DANA	PRIORITAS			TARGET	PAGU INDIKATIF (Rp)	
											NASIONAL	DAERAH				
1	2	3	4	5	6	7	8	9	10	11	12	13	14	15	16	17
			<i>Jumlah Dokumen Hasil Penelitian dan Pengembangan Bidang Aspek-Aspek Sosial</i>				1 Dokumen	500.000,00	Kota Solok, Semua Kecamatan, Semua Kel/Desa	DAU YANG DITENTUKAN P ENGGUNAANN YA BIDANG PENDIDIKAN	Memperkuat Infrastruktur Untuk Mendukung Pengembangan Ekonomi Dan Pelayanan Dasar	Optimalisasi peran dan fungsi rumah ibadah untuk pemberdayaan umat beragama	Masyarakat dan OPD		0,00	BADAN PENELITIAN DAN PENGEMBANGAN
	5.05.02.2.02.0004	Penelitian dan Pengembangan Kepemudaan dan Olahraga														
			<i>Jumlah Dokumen Hasil Penelitian dan Pengembangan Kepemudaan dan Olahraga</i>				0 Dokumen	0,00	Kota Solok, Semua Kecamatan, Semua Kel/Desa	DAU YANG DITENTUKAN P ENGGUNAANN YA BIDANG PENDIDIKAN	Memperkuat Infrastruktur Untuk Mendukung Pengembangan Ekonomi Dan Pelayanan Dasar	Optimalisasi peran dan fungsi rumah ibadah untuk pemberdayaan umat beragama	Masyarakat dan OPD		0,00	BADAN PENELITIAN DAN PENGEMBANGAN
	5.05.02.2.02.0005	Penelitian dan Pengembangan Pariwisata														
			<i>Jumlah Dokumen Hasil Penelitian dan Pengembangan Pariwisata</i>				0 Dokumen	0,00	Kota Solok, Semua Kecamatan, Semua Kel/Desa	DAU YANG DITENTUKAN P ENGGUNAANN YA BIDANG PENDIDIKAN	Memperkuat Infrastruktur Untuk Mendukung Pengembangan Ekonomi Dan Pelayanan Dasar	Optimalisasi peran dan fungsi rumah ibadah untuk pemberdayaan umat beragama	Masyarakat dan OPD		0,00	BADAN PENELITIAN DAN PENGEMBANGAN
	5.05.02.2.02.0006	Penelitian dan Pengembangan Kesehatan														
			<i>Jumlah Dokumen Hasil Penelitian dan Pengembangan Kesehatan</i>				0 Dokumen	0,00	Kota Solok, Semua Kecamatan, Semua Kel/Desa	DAU YANG DITENTUKAN P ENGGUNAANN YA BIDANG PENDIDIKAN	Memperkuat Infrastruktur Untuk Mendukung Pengembangan Ekonomi Dan Pelayanan Dasar	Optimalisasi peran dan fungsi rumah ibadah untuk pemberdayaan umat beragama	Masyarakat dan OPD		0,00	BADAN PENELITIAN DAN PENGEMBANGAN
	5.05.02.2.03	Penelitian dan Pengembangan Bidang Ekonomi dan Pembangunan	<i>Pemanfaatan hasil kelitbangan Bidang Ekonomi dan Pembangunan Persentase pemanfaatan hasil kelitbangan Bidang Ekonomi dan Pembangunan</i>	-			100 Persen 100 Persen	1.500.000,00			Memperkuat Infrastruktur Untuk Mendukung Pengembangan Ekonomi Dan Pelayanan Dasar	Optimalisasi peran dan fungsi rumah ibadah untuk pemberdayaan umat beragama	Masyarakat dan OPD	-	0,00	BADAN PENELITIAN DAN PENGEMBANGAN
	5.05.02.2.03.0002	Penelitian dan Pengembangan Perindustrian dan Perdagangan														

NO	KODE	URUSAN / BIDANG URUSAN / PROGRAM / KEGIATAN / SUB KEGIATAN	INDIKATOR PROGRAM / KEGIATAN / SUB KEGIATAN	TARGET AKHIR PERIODE RENSTRA OPD	REALISASI CAPAIAN RENJA OPD TAHUN 2022	PRAKIRAAN CAPAIAN TARGET RENJA OPD TAHUN 2023	CAPAIAN KINERJA DAN KERANGKA PENDANAAN						KELOMPOK SASARAN	PRAKIRAAN MAJU RENCANA TAHUN 2025		PERANGKAT DAERAH PENANGGUNG JAWAB
							TARGET 2024	PAGU INDIKATIF (Rp)	LOKASI	SUMBER DANA	PRIORITAS			TARGET	PAGU INDIKATIF (Rp)	
											NASIONAL	DAERAH				
1	2	3	4	5	6	7	8	9	10	11	12	13	14	15	16	17
			Jumlah Dokumen Hasil Penelitian dan Pengembangan Perindustrian dan Perdagangan				1 Dokumen	500.000,00	Kota Solok, Semua Kecamatan, Semua Kel/Desa	DAU YANG DITENTUKAN P ENGGUNAANN YA BIDANG PENDIDIKAN	Memperkuat Infrastruktur Untuk Mendukung Pengembangan Ekonomi Dan Pelayanan Dasar	Optimalisasi peran dan fungsi rumah ibadah untuk pemberdayaan umat beragama	Masyarakat dan OPD		0,00	BADAN PENELITIAN DAN PENGEMBANGAN
	5.05.02.2.03.0004	Penelitian dan Pengembangan Pertanian, Perkebunan dan Pangan														
			Jumlah Dokumen Hasil Penelitian dan Pengembangan Pertanian, Perkebunan dan Pangan				1 Dokumen	500.000,00	Kota Solok, Semua Kecamatan, Semua Kel/Desa	DAU YANG DITENTUKAN P ENGGUNAANN YA BIDANG PENDIDIKAN	Memperkuat Infrastruktur Untuk Mendukung Pengembangan Ekonomi Dan Pelayanan Dasar	Optimalisasi peran dan fungsi rumah ibadah untuk pemberdayaan umat beragama	Masyarakat dan OPD		0,00	BADAN PENELITIAN DAN PENGEMBANGAN
	5.05.02.2.03.0007	Penelitian dan Pengembangan Lingkungan Hidup														
			Jumlah Dokumen Hasil Penelitian dan Pengembangan Lingkungan Hidup				0 Dokumen	0,00	Kota Solok, Semua Kecamatan, Semua Kel/Desa	DAU YANG DITENTUKAN P ENGGUNAANN YA BIDANG PENDIDIKAN	Memperkuat Infrastruktur Untuk Mendukung Pengembangan Ekonomi Dan Pelayanan Dasar	Optimalisasi peran dan fungsi rumah ibadah untuk pemberdayaan umat beragama	Masyarakat dan OPD		0,00	BADAN PENELITIAN DAN PENGEMBANGAN
	5.05.02.2.03.0009	Penelitian dan Pengembangan Pekerjaan Umum														
			Jumlah Dokumen Hasil Penelitian dan Pengembangan Pekerjaan Umum				0 Dokumen	0,00	Kota Solok, Semua Kecamatan, Semua Kel/Desa	DAU YANG DITENTUKAN P ENGGUNAANN YA BIDANG PENDIDIKAN	Memperkuat Infrastruktur Untuk Mendukung Pengembangan Ekonomi Dan Pelayanan Dasar	Optimalisasi peran dan fungsi rumah ibadah untuk pemberdayaan umat beragama	Masyarakat dan OPD		0,00	BADAN PENELITIAN DAN PENGEMBANGAN
	5.05.02.2.03.0011	Penelitian dan Pengembangan Perumahan dan Kawasan Permukiman														
			Jumlah Dokumen Hasil Penelitian dan Pengembangan Perumahan dan Kawasan Permukiman				0 Dokumen	0,00	Kota Solok, Semua Kecamatan, Semua Kel/Desa	DAU YANG DITENTUKAN P ENGGUNAANN YA BIDANG PENDIDIKAN	Memperkuat Infrastruktur Untuk Mendukung Pengembangan Ekonomi Dan Pelayanan Dasar	Optimalisasi peran dan fungsi rumah ibadah untuk pemberdayaan umat beragama	Masyarakat dan OPD		0,00	BADAN PENELITIAN DAN PENGEMBANGAN
	5.05.02.2.03.0012	Penelitian dan Pengembangan Penataan Ruang dan Pertanian														

NO	KODE	URUSAN / BIDANG URUSAN / PROGRAM / KEGIATAN / SUB KEGIATAN	INDIKATOR PROGRAM / KEGIATAN / SUB KEGIATAN	TARGET AKHIR PERIODE RENSTRA OPD	REALISASI CAPAIAN RENJA OPD TAHUN 2022	PRAKIRAAN CAPAIAN TARGET RENJA OPD TAHUN 2023	CAPAIAN KINERJA DAN KERANGKA PENDANAAN						KELOMPOK SASARAN	PRAKIRAAN MAJU RENCANA TAHUN 2025		PERANGKAT DAERAH PENANGGUNG JAWAB
							TARGET 2024	PAGU INDIKATIF (Rp)	LOKASI	SUMBER DANA	PRIORITAS			TARGET	PAGU INDIKATIF (Rp)	
											NASIONAL	DAERAH				
1	2	3	4	5	6	7	8	9	10	11	12	13	14	15	16	17
			Jumlah Dokumen Hasil Penelitian dan Pengembangan Penataan Ruang dan Pertanahan				0 Dokumen	500.000,00	Kota Solok, Semua Kecamatan, Semua Kel/Desa	DAU YANG DITENTUKAN P ENGGUNAANN YA BIDANG PENDIDIKAN	Memperkuat Infrastruktur Untuk Mendukung Pengembangan Ekonomi Dan Pelayanan Dasar	Optimalisasi peran dan fungsi rumah ibadah untuk pemberdayaan umat beragama	Masyarakat dan OPD		0,00	BADAN PENELITIAN DAN PENGEMBANGAN
	5.05.02.2.04	Pengembangan Inovasi dan Teknologi	Kebijakan Inovasi dan kelitbangan Persentase kebijakan inovasi dan kelitbangan	-			100 Persen 100 Persen	129.488.728,00			Memperkuat Infrastruktur Untuk Mendukung Pengembangan Ekonomi Dan Pelayanan Dasar	Optimalisasi peran dan fungsi rumah ibadah untuk pemberdayaan umat beragama	Masyarakat dan OPD	-	0,00	BADAN PENELITIAN DAN PENGEMBANGAN
	5.05.02.2.04.0002	Uji Coba dan Penerapan Rancang Bangun/Model Replikasi dan Invensi di Bidang Difusi Inovasi dan Penerapan Teknologi														
			Jumlah Laporan Hasil Pelaksanaan Uji Coba dan Penerapan Rancang Bangun/Model Replikasi dan Invensi di Bidang Difusi Inovasi dan Penerapan Teknologi				1 Laporan	129.488.728,00	Kota Solok, Semua Kecamatan, Semua Kel/Desa	DAU YANG DITENTUKAN P ENGGUNAANN YA BIDANG PENDIDIKAN	Memperkuat Infrastruktur Untuk Mendukung Pengembangan Ekonomi Dan Pelayanan Dasar	Optimalisasi peran dan fungsi rumah ibadah untuk pemberdayaan umat beragama	Masyarakat dan OPD		0,00	BADAN PENELITIAN DAN PENGEMBANGAN
	5.05.02.2.04.0003	Diseminasi Jenis, Prosedur dan Metode Penyelenggaraan Pemerintahan Daerah yang Bersifat Inovatif														
			Jumlah Laporan Hasil Pelaksanaan Diseminasi Jenis, Prosedur dan Metode Penyelenggaraan Pemerintahan Daerah yang Bersifat Inovatif				0 Laporan	0,00	Kota Solok, Semua Kecamatan, Semua Kel/Desa	DAU YANG DITENTUKAN P ENGGUNAANN YA BIDANG PENDIDIKAN	Memperkuat Infrastruktur Untuk Mendukung Pengembangan Ekonomi Dan Pelayanan Dasar	Optimalisasi peran dan fungsi rumah ibadah untuk pemberdayaan umat beragama	Masyarakat dan OPD		0,00	BADAN PENELITIAN DAN PENGEMBANGAN
	5.05.02.2.04.0004	Sosialisasi dan Diseminasi Hasil-Hasil Kelitbangan														
			Jumlah Laporan Hasil Penyelenggaraan Sosialisasi dan Diseminasi Hasil-Hasil Kelitbangan				0 Laporan	0,00	Kota Solok, Semua Kecamatan, Semua Kel/Desa	DAU YANG DITENTUKAN P ENGGUNAANN YA BIDANG PENDIDIKAN	Memperkuat Infrastruktur Untuk Mendukung Pengembangan Ekonomi Dan Pelayanan Dasar	Optimalisasi peran dan fungsi rumah ibadah untuk pemberdayaan umat beragama	Masyarakat dan OPD		0,00	BADAN PENELITIAN DAN PENGEMBANGAN
	5.05.02.2.04.0005	Fasilitasi Hak Kekayaan Intelektual														

NO	KODE	URUSAN / BIDANG URUSAN / PROGRAM / KEGIATAN / SUB KEGIATAN	INDIKATOR PROGRAM / KEGIATAN / SUB KEGIATAN	TARGET AKHIR PERIODE RENSTRA OPD	REALISASI CAPAIAN RENJA OPD TAHUN 2022	PRAKIRAAN CAPAIAN TARGET RENJA OPD TAHUN 2023	CAPAIAN KINERJA DAN KERANGKA PENDANAAN						KELOMPOK SASARAN	PRAKIRAAN MAJU RENCANA TAHUN 2025		PERANGKAT DAERAH PENANGGUNG JAWAB
							TARGET 2024	PAGU INDIKATIF (Rp)	LOKASI	SUMBER DANA	PRIORITAS			TARGET	PAGU INDIKATIF (Rp)	
											NASIONAL	DAERAH				
1	2	3	4	5	6	7	8	9	10	11	12	13	14	15	16	17
			<i>Jumlah Laporan Pelaksanaan Fasilitasi Hak Kekayaan Intelektual</i>				0 Laporan	0,00	Kota Solok, Semua Kecamatan, Semua Kel/Desa	DAU YANG DITENTUKAN PENGGUNAANNYA BIDANG PENDIDIKAN	Memperkuat Infrastruktur Untuk Mendukung Pengembangan Ekonomi Dan Pelayanan Dasar	Optimalisasi peran dan fungsi rumah ibadah untuk pemberdayaan umat beragama	Masyarakat dan OPD		0,00	BADAN PENELITIAN DAN PENGEMBANGAN
		INSPEKTORAT						8.040.742.214,00							7.000.000.000,00	
	6	UNSUR PENGAWASAN URUSAN PEMERINTAHAN						8.040.742.214,00							7.000.000.000,00	
	6.01	INSPEKTORAT DAERAH						8.040.742.214,00							7.000.000.000,00	
1.	6.01.01	PROGRAM PENUNJANG URUSAN PEMERINTAHAN DAERAH KABUPATEN/KOTA	<i>Cakupan pemenuhan kebutuhan peningkatan SDM aparatur Persentase cakupan pemenuhan kebutuhan pelayanan kantor</i>	0 % 0 % 100 %			0 % 100 %	7.077.321.414,00						0 % 0 % 100 %	6.508.820.000,00	
	6.01.01.2.01	Perencanaan, Penganggaran, dan Evaluasi Kinerja Perangkat Daerah	<i>Persentase pemenuhan dokumen perencanaan penganggaran dan evaluasi kinerja perangkat daerah</i>	-			100 %	6.100.920,00			-	Meningkatkan kualitas tata kelola penyelenggaraan pemerintahan daerah yang bersih, akuntabel dan berkualitas Peningkatan kualitas pelayanan publik dan efisiensi kerja birokrasi	SDM Perangkat Daerah	-	0,00	INSPEKTORAT
	6.01.01.2.01.0001	Penyusunan Dokumen Perencanaan Perangkat Daerah														
			<i>Jumlah Dokumen Perencanaan Perangkat Daerah</i>				2 Dokumen	1.402.810,00	Kota Solok, Semua Kecamatan, Semua Kel/Desa	DANA TRANSFER UMUM-DANA ALOKASI UMUM	-	Meningkatkan kualitas tata kelola penyelenggaraan pemerintahan daerah yang bersih, akuntabel dan berkualitas Peningkatan kualitas pelayanan publik dan efisiensi kerja birokrasi	SDM Perangkat Daerah		0,00	INSPEKTORAT

NO	KODE	URUSAN / BIDANG URUSAN / PROGRAM / KEGIATAN / SUB KEGIATAN	INDIKATOR PROGRAM / KEGIATAN / SUB KEGIATAN	TARGET AKHIR PERIODE RENSTRA OPD	REALISASI CAPAIAN RENJA OPD TAHUN 2022	PRAKIRAAN CAPAIAN TARGET RENJA OPD TAHUN 2023	CAPAIAN KINERJA DAN KERANGKA PENDANAAN						KELOMPOK SASARAN	PRAKIRAAN MAJU RENCANA TAHUN 2025		PERANGKAT DAERAH PENANGGUNG JAWAB
							TARGET 2024	PAGU INDIKATIF (Rp)	LOKASI	SUMBER DANA	PRIORITAS			TARGET	PAGU INDIKATIF (Rp)	
											NASIONAL	DAERAH				
1	2	3	4	5	6	7	8	9	10	11	12	13	14	15	16	17
	6.01.01.2.01.0004	Koordinasi dan Penyusunan DPA-SKPD														
			Jumlah Dokumen DPA-SKPD dan Laporan Hasil Koordinasi Penyusunan Dokumen DPA-SKPD				4 Dokumen	2.453.200,00	Kota Solok, Semua Kecamatan, Semua Kel/Desa	DANA TRANSFER UMUM-DANA ALOKASI UMUM	-	Meningkatk an kualitas tata kelola penyelengg araan pem erintahan daerah yang bersih, akuntabel dan berkualitas Peningkata n kualitas pelayanan publik dan efisiensi kerja birokrasi	SDM Perangkat Daerah		0,00	INSPEKTORAT
	6.01.01.2.01.0006	Koordinasi dan Penyusunan Laporan Capaian Kinerja dan Ikhtisar Realisasi Kinerja SKPD														
			Jumlah Laporan Capaian Kinerja dan Ikhtisar Realisasi Kinerja SKPD dan Laporan Hasil Koordinasi Penyusunan Laporan Capaian Kinerja dan Ikhtisar Realisasi Kinerja SKPD				3 Laporan	1.171.160,00	Kota Solok, Semua Kecamatan, Semua Kel/Desa	DANA TRANSFER UMUM-DANA ALOKASI UMUM	-	Meningkatk an kualitas tata kelola penyelengg araan pem erintahan daerah yang bersih, akuntabel dan berkualitas Peningkata n kualitas pelayanan publik dan efisiensi kerja birokrasi	SDM Perangkat Daerah		0,00	INSPEKTORAT
	6.01.01.2.01.0007	Evaluasi Kinerja Perangkat Daerah														
			Jumlah Laporan Evaluasi Kinerja Perangkat Daerah				16 Laporan	1.073.750,00	Kota Solok, Semua Kecamatan, Semua Kel/Desa	DANA TRANSFER UMUM-DANA ALOKASI UMUM	-	Meningkatk an kualitas tata kelola penyelengg araan pem erintahan daerah yang bersih, akuntabel dan berkualitas Peningkata n kualitas pelayanan publik dan efisiensi kerja birokrasi	SDM Perangkat Daerah		0,00	INSPEKTORAT

NO	KODE	URUSAN / BIDANG URUSAN / PROGRAM / KEGIATAN / SUB KEGIATAN	INDIKATOR PROGRAM / KEGIATAN / SUB KEGIATAN	TARGET AKHIR PERIODE RENSTRA OPD	REALISASI CAPAIAN RENJA OPD TAHUN 2022	PRAKIRAAN CAPAIAN TARGET RENJA OPD TAHUN 2023	CAPAIAN KINERJA DAN KERANGKA PENDANAAN						KELOMPOK SASARAN	PRAKIRAAN MAJU RENCANA TAHUN 2025		PERANGKAT DAERAH PENANGGUNG JAWAB
							TARGET 2024	PAGU INDIKATIF (Rp)	LOKASI	SUMBER DANA	PRIORITAS			TARGET	PAGU INDIKATIF (Rp)	
											NASIONAL	DAERAH				
1	2	3	4	5	6	7	8	9	10	11	12	13	14	15	16	17
	6.01.01.2.02	Administrasi Keuangan Perangkat Daerah	-	-			-	6.018.798.834,00			-	Meningkatk an kualitas tata kelola penyelengg araan pem erintahan daerah yang bersih, akuntabel dan berkualitas Peningkata n kualitas pelayanan publik dan efisiensi kerja birokrasi	Perangkat Daerah	-	6.030.454.235,00	INSPEKTORAT
	6.01.01.2.02.0001	Penyediaan Gaji dan Tunjangan ASN														
			Jumlah Orang yang Menerima Gaji dan Tunjangan ASN				46 Orang/bulan	6.016.740.584,00	Kota Solok, Semua Kecamatan, Semua Kel/Desa	DANA TRANSFER UMUM-DANA ALOKASI UMUM	-	Meningkatk an kualitas tata kelola penyelengg araan pem erintahan daerah yang bersih, akuntabel dan berkualitas Peningkata n kualitas pelayanan publik dan efisiensi kerja birokrasi	Perangkat Daerah		6.030.454.235,00	INSPEKTORAT
	6.01.01.2.02.0008	Penyusunan Pelaporan dan Analisis Prognosis Realisasi Anggaran														
			Jumlah Dokumen Pelaporan dan Analisis Prognosis Realisasi Anggaran				4 Dokumen	2.058.250,00	Kota Solok, Semua Kecamatan, Semua Kel/Desa	DANA TRANSFER UMUM-DANA ALOKASI UMUM	-	Meningkatk an kualitas tata kelola penyelengg araan pem erintahan daerah yang bersih, akuntabel dan berkualitas Peningkata n kualitas pelayanan publik dan efisiensi kerja birokrasi	Perangkat Daerah		0,00	INSPEKTORAT

NO	KODE	URUSAN / BIDANG URUSAN / PROGRAM / KEGIATAN / SUB KEGIATAN	INDIKATOR PROGRAM / KEGIATAN / SUB KEGIATAN	TARGET AKHIR PERIODE RENSTRA OPD	REALISASI CAPAIAN RENJA OPD TAHUN 2022	PRAKIRAAN CAPAIAN TARGET RENJA OPD TAHUN 2023	CAPAIAN KINERJA DAN KERANGKA PENDANAAN						KELOMPOK SASARAN	PRAKIRAAN MAJU RENCANA TAHUN 2025		PERANGKAT DAERAH PENANGGUNG JAWAB
							TARGET 2024	PAGU INDIKATIF (Rp)	LOKASI	SUMBER DANA	PRIORITAS			TARGET	PAGU INDIKATIF (Rp)	
											NASIONAL	DAERAH				
1	2	3	4	5	6	7	8	9	10	11	12	13	14	15	16	17
	6.01.01.2.05	Administrasi Kepegawaian Perangkat Daerah	Cakupan pelayanan administrasi kepegawaian	-			46 Orang	321.270.000,00			-	Meningkatk an kualitas tata kelola penyelengg araan pem erintahan daerah yang bersih, akuntabel dan berkualitas Peningkata n kualitas pelayanan publik dan efisiensi kerja birokrasi	Perangkat Daerah	-	0,00	INSPEKTORAT
	6.01.01.2.05.0009	Pendidikan dan Pelatihan Pegawai Berdasarkan Tugas dan Fungsi														
			Jumlah Pegawai Berdasarkan Tugas dan Fungsi yang Mengikuti Pendidikan dan Pelatihan				39 Orang	294.040.000,00	Kota Solok, Semua Kecamatan, Semua Kel/Desa	DANA TRANSFER UMUM-DANA ALOKASI UMUM	-	Meningkatk an kualitas tata kelola penyelengg araan pem erintahan daerah yang bersih, akuntabel dan berkualitas Peningkata n kualitas pelayanan publik dan efisiensi kerja birokrasi	Perangkat Daerah		0,00	INSPEKTORAT
	6.01.01.2.05.0010	Sosialisasi Peraturan Perundang-Undangan														
			Jumlah Orang yang Mengikuti Sosialisasi Peraturan Perundang-Undangan				39 Orang	27.230.000,00	Kota Solok, Semua Kecamatan, Semua Kel/Desa	DANA TRANSFER UMUM-DANA ALOKASI UMUM	-	Meningkatk an kualitas tata kelola penyelengg araan pem erintahan daerah yang bersih, akuntabel dan berkualitas Peningkata n kualitas pelayanan publik dan efisiensi kerja birokrasi	Perangkat Daerah		0,00	INSPEKTORAT

NO	KODE	URUSAN / BIDANG URUSAN / PROGRAM / KEGIATAN / SUB KEGIATAN	INDIKATOR PROGRAM / KEGIATAN / SUB KEGIATAN	TARGET AKHIR PERIODE RENSTRA OPD	REALISASI CAPAIAN RENJA OPD TAHUN 2022	PRAKIRAAN CAPAIAN TARGET RENJA OPD TAHUN 2023	CAPAIAN KINERJA DAN KERANGKA PENDANAAN						KELOMPOK SASARAN	PRAKIRAAN MAJU RENCANA TAHUN 2025		PERANGKAT DAERAH PENANGGUNG JAWAB
							TARGET 2024	PAGU INDIKATIF (Rp)	LOKASI	SUMBER DANA	PRIORITAS			TARGET	PAGU INDIKATIF (Rp)	
											NASIONAL	DAERAH				
1	2	3	4	5	6	7	8	9	10	11	12	13	14	15	16	17
	6.01.01.2.06	Administrasi Umum Perangkat Daerah	Cakupan pelayanan administrasi umum perangkat daerah	-			9 Orang	263.468.060,00			-	Meningkatkan kualitas tata kelola penyelenggaraan pemerintahan daerah yang bersih, akuntabel dan berkualitas Peningkatan kualitas pelayanan publik dan efisiensi kerja birokrasi	Perangkat Daerah	-	165.951.765,00	INSPEKTORAT
	6.01.01.2.06.0001	Penyediaan Komponen Instalasi Listrik/Penerangan Bangunan Kantor														
			Jumlah Paket Komponen Instalasi Listrik/Penerangan Bangunan Kantor yang Disediakan				9 Paket	5.552.000,00	Kota Solok, Semua Kecamatan, Semua Kel/Desa	DANA TRANSFER UMUM-DANA ALOKASI UMUM	-	Meningkatkan kualitas tata kelola penyelenggaraan pemerintahan daerah yang bersih, akuntabel dan berkualitas Peningkatan kualitas pelayanan publik dan efisiensi kerja birokrasi	Perangkat Daerah		165.951.765,00	INSPEKTORAT
	6.01.01.2.06.0002	Penyediaan Peralatan dan Perlengkapan Kantor														
			Jumlah Paket Peralatan dan Perlengkapan Kantor yang Disediakan				12 Paket	17.294.000,00	Kota Solok, Semua Kecamatan, Semua Kel/Desa	DANA TRANSFER UMUM-DANA ALOKASI UMUM	-	Meningkatkan kualitas tata kelola penyelenggaraan pemerintahan daerah yang bersih, akuntabel dan berkualitas Peningkatan kualitas pelayanan publik dan efisiensi kerja birokrasi	Perangkat Daerah		0,00	INSPEKTORAT
	6.01.01.2.06.0003	Penyediaan Peralatan Rumah Tangga														

NO	KODE	URUSAN / BIDANG URUSAN / PROGRAM / KEGIATAN / SUB KEGIATAN	INDIKATOR PROGRAM / KEGIATAN / SUB KEGIATAN	TARGET AKHIR PERIODE RENSTRA OPD	REALISASI CAPAIAN RENJA OPD TAHUN 2022	PRAKIRAAN CAPAIAN TARGET RENJA OPD TAHUN 2023	CAPAIAN KINERJA DAN KERANGKA PENDANAAN						KELOMPOK SASARAN	PRAKIRAAN MAJU RENCANA TAHUN 2025		PERANGKAT DAERAH PENANGGUNG JAWAB
							TARGET 2024	PAGU INDIKATIF (Rp)	LOKASI	SUMBER DANA	PRIORITAS			TARGET	PAGU INDIKATIF (Rp)	
											NASIONAL	DAERAH				
1	2	3	4	5	6	7	8	9	10	11	12	13	14	15	16	17
			Jumlah Paket Peralatan Rumah Tangga yang Disediakan				12 Paket	3.586.000,00	Kota Solok, Semua Kecamatan, Semua Kel/Desa	DANA TRANSFER UMUM-DANA ALOKASI UMUM	-	Meningkatk an kualitas tata kelola penyelengg araan pem erintahan daerah yang bersih, akuntabel dan berkualitas Peningkata n kualitas pelayanan publik dan efisiensi kerja birokrasi	Perangkat Daerah		0,00	INSPEKTORAT
	6.01.01.2.06.0004	Penyediaan Bahan Logistik Kantor														
			Jumlah Paket Bahan Logistik Kantor yang Disediakan				12 Paket	25.919.060,00	Kota Solok, Semua Kecamatan, Semua Kel/Desa	DANA TRANSFER UMUM-DANA ALOKASI UMUM	-	Meningkatk an kualitas tata kelola penyelengg araan pem erintahan daerah yang bersih, akuntabel dan berkualitas Peningkata n kualitas pelayanan publik dan efisiensi kerja birokrasi	Perangkat Daerah		0,00	INSPEKTORAT
	6.01.01.2.06.0005	Penyediaan Barang Cetak dan Penggandaan														
			Jumlah Paket Barang Cetakan dan Penggandaan yang Disediakan				13 Paket	19.714.000,00	Kota Solok, Semua Kecamatan, Semua Kel/Desa	DANA TRANSFER UMUM-DANA ALOKASI UMUM	-	Meningkatk an kualitas tata kelola penyelengg araan pem erintahan daerah yang bersih, akuntabel dan berkualitas Peningkata n kualitas pelayanan publik dan efisiensi kerja birokrasi	Perangkat Daerah		0,00	INSPEKTORAT
	6.01.01.2.06.0008	Fasilitasi Kunjungan Tamu														

NO	KODE	URUSAN / BIDANG URUSAN / PROGRAM / KEGIATAN / SUB KEGIATAN	INDIKATOR PROGRAM / KEGIATAN / SUB KEGIATAN	TARGET AKHIR PERIODE RENSTRA OPD	REALISASI CAPAIAN RENJA OPD TAHUN 2022	PRAKIRAAN CAPAIAN TARGET RENJA OPD TAHUN 2023	CAPAIAN KINERJA DAN KERANGKA PENDANAAN						KELOMPOK SASARAN	PRAKIRAAN MAJU RENCANA TAHUN 2025		PERANGKAT DAERAH PENANGGUNG JAWAB
							TARGET 2024	PAGU INDIKATIF (Rp)	LOKASI	SUMBER DANA	PRIORITAS			TARGET	PAGU INDIKATIF (Rp)	
											NASIONAL	DAERAH				
1	2	3	4	5	6	7	8	9	10	11	12	13	14	15	16	17
			Jumlah Laporan Fasilitas Kunjungan Tamu				12 Laporan	13.177.000,00	Kota Solok, Semua Kecamatan, Semua Kel/Desa	DANA TRANSFER UMUM-DANA ALOKASI UMUM	-	Meningkatk an kualitas tata kelola penyelengg araan pem erintahan daerah yang bersih, akuntabel dan berkualitas Peningkata n kualitas pelayanan publik dan efisiensi kerja birokrasi	Perangkat Daerah		0,00	INSPEKTORAT
	6.01.01.2.06.0009	Penyelenggaraan Rapat Koordinasi dan Konsultasi SKPD														
			Jumlah Laporan Penyelenggaraan Rapat Koordinasi dan Konsultasi SKPD				12 Laporan	178.226.000,00	Kota Solok, Semua Kecamatan, Semua Kel/Desa	DANA TRANSFER UMUM-DANA ALOKASI UMUM	-	Meningkatk an kualitas tata kelola penyelengg araan pem erintahan daerah yang bersih, akuntabel dan berkualitas Peningkata n kualitas pelayanan publik dan efisiensi kerja birokrasi	Perangkat Daerah		0,00	INSPEKTORAT
	6.01.01.2.07	Pengadaan Barang Milik Daerah Penunjang Urusan Pemerintah Daerah	Cakupan penyediaan barang milik daerah	-			9 Unit	110.222.600,00			-	Meningkatk an kualitas tata kelola penyelengg araan pem erintahan daerah yang bersih, akuntabel dan berkualitas Peningkata n kualitas pelayanan publik dan efisiensi kerja birokrasi	Perangkat Daerah	-	0,00	INSPEKTORAT
	6.01.01.2.07.0006	Pengadaan Peralatan dan Mesin Lainnya														

NO	KODE	URUSAN / BIDANG URUSAN / PROGRAM / KEGIATAN / SUB KEGIATAN	INDIKATOR PROGRAM / KEGIATAN / SUB KEGIATAN	TARGET AKHIR PERIODE RENSTRA OPD	REALISASI CAPAIAN RENJA OPD TAHUN 2022	PRAKIRAAN CAPAIAN TARGET RENJA OPD TAHUN 2023	CAPAIAN KINERJA DAN KERANGKA PENDANAAN						KELOMPOK SASARAN	PRAKIRAAN MAJU RENCANA TAHUN 2025		PERANGKAT DAERAH PENANGGUNG JAWAB
							TARGET 2024	PAGU INDIKATIF (Rp)	LOKASI	SUMBER DANA	PRIORITAS			TARGET	PAGU INDIKATIF (Rp)	
											NASIONAL	DAERAH				
1	2	3	4	5	6	7	8	9	10	11	12	13	14	15	16	17
			Jumlah Unit Peralatan dan Mesin Lainnya yang Disediakan				12 Unit	110.222.600,00	Kota Solok, Semua Kecamatan, Semua Kel/Desa	DANA TRANSFER UMUM-DANA ALOKASI UMUM	-	Meningkatk an kualitas tata kelola penyelengg araan pem erintahan daerah yang bersih, akuntabel dan berkualitas Peningkata n kualitas pelayanan publik dan efisiensi kerja birokrasi	Perangkat Daerah		0,00	INSPEKTORAT
	6.01.01.2.08	Penyediaan Jasa Penunjang Urusan Pemerintahan Daerah	Cakupan jasa penunjang operasional kantor	-			100 %	231.776.000,00			-	Meningkatk an kualitas tata kelola penyelengg araan pem erintahan daerah yang bersih, akuntabel dan berkualitas Peningkata n kualitas pelayanan publik dan efisiensi kerja birokrasi	Perangkat Daerah	-	239.469.000,00	INSPEKTORAT
	6.01.01.2.08.0001	Penyediaan Jasa Surat Menyurat														
			Jumlah Laporan Penyediaan Jasa Surat Menyurat				12 Laporan	800.000,00	Kota Solok, Semua Kecamatan, Semua Kel/Desa	DANA TRANSFER UMUM-DANA ALOKASI UMUM	-	Meningkatk an kualitas tata kelola penyelengg araan pem erintahan daerah yang bersih, akuntabel dan berkualitas Peningkata n kualitas pelayanan publik dan efisiensi kerja birokrasi	Perangkat Daerah		0,00	INSPEKTORAT
	6.01.01.2.08.0002	Penyediaan Jasa Komunikasi, Sumber Daya Air dan Listrik														

NO	KODE	URUSAN / BIDANG URUSAN / PROGRAM / KEGIATAN / SUB KEGIATAN	INDIKATOR PROGRAM / KEGIATAN / SUB KEGIATAN	TARGET AKHIR PERIODE RENSTRA OPD	REALISASI CAPAIAN RENJA OPD TAHUN 2022	PRAKIRAAN CAPAIAN TARGET RENJA OPD TAHUN 2023	CAPAIAN KINERJA DAN KERANGKA PENDANAAN						KELOMPOK SASARAN	PRAKIRAAN MAJU RENCANA TAHUN 2025		PERANGKAT DAERAH PENANGGUNG JAWAB
							TARGET 2024	PAGU INDIKATIF (Rp)	LOKASI	SUMBER DANA	PRIORITAS			TARGET	PAGU INDIKATIF (Rp)	
											NASIONAL	DAERAH				
1	2	3	4	5	6	7	8	9	10	11	12	13	14	15	16	17
			Jumlah Laporan Penyediaan Jasa Komunikasi, Sumber Daya Air dan Listrik yang Disediakan				12 Laporan	76.104.000,00	Kota Solok, Semua Kecamatan, Semua Kel/Desa	DANA TRANSFER UMUM-DANA ALOKASI UMUM	-	Meningkatk an kualitas tata kelola penyelengg araan pem erintahan daerah yang bersih, akuntabel dan berkualitas Peningkata n kualitas pelayanan publik dan efisiensi kerja birokrasi	Perangkat Daerah		69.369.000,00	INSPEKTORAT
	6.01.01.2.08.0004	Penyediaan Jasa Pelayanan Umum Kantor														
			Jumlah Laporan Penyediaan Jasa Pelayanan Umum Kantor yang Disediakan				12 Laporan	154.872.000,00	Kota Solok, Semua Kecamatan, Semua Kel/Desa	DANA TRANSFER UMUM-DANA ALOKASI UMUM	-	Meningkatk an kualitas tata kelola penyelengg araan pem erintahan daerah yang bersih, akuntabel dan berkualitas Peningkata n kualitas pelayanan publik dan efisiensi kerja birokrasi	Perangkat Daerah		170.100.000,00	INSPEKTORAT
	6.01.01.2.09	Pemeliharaan Barang Milik Daerah Penunjang Urusan Pemerintahan Daerah	Persentase pemeliharaan barang milik daerah	-			80 %	125.685.000,00			-	Meningkatk an kualitas tata kelola penyelengg araan pem erintahan daerah yang bersih, akuntabel dan berkualitas Peningkata n kualitas pelayanan publik dan efisiensi kerja birokrasi	Perangkat Daerah	-	72.945.000,00	INSPEKTORAT
	6.01.01.2.09.0001	Penyediaan Jasa Pemeliharaan, Biaya Pemeliharaan, dan Pajak Kendaraan Perorangan Dinas atau Kendaraan Dinas Jabatan														

NO	KODE	URUSAN / BIDANG URUSAN / PROGRAM / KEGIATAN / SUB KEGIATAN	INDIKATOR PROGRAM / KEGIATAN / SUB KEGIATAN	TARGET AKHIR PERIODE RENSTRA OPD	REALISASI CAPAIAN RENJA OPD TAHUN 2022	PRAKIRAAN CAPAIAN TARGET RENJA OPD TAHUN 2023	CAPAIAN KINERJA DAN KERANGKA PENDANAAN						KELOMPOK SASARAN	PRAKIRAAN MAJU RENCANA TAHUN 2025		PERANGKAT DAERAH PENANGGUNG JAWAB
							TARGET 2024	PAGU INDIKATIF (Rp)	LOKASI	SUMBER DANA	PRIORITAS			TARGET	PAGU INDIKATIF (Rp)	
											NASIONAL	DAERAH				
1	2	3	4	5	6	7	8	9	10	11	12	13	14	15	16	17
			Jumlah Kendaraan Perorangan Dinas atau Kendaraan Dinas Jabatan yang Dipelihara dan dibayarkan Pajaknya				15 Unit	72.945.000,00	Kota Solok, Semua Kecamatan, Semua Kel/Desa	DANA TRANSFER UMUM-DANA ALOKASI UMUM	-	Meningkatk an kualitas tata kelola penyelengg araan pem erintahan daerah yang bersih, akuntabel dan berkualitas Peningkata n kualitas pelayanan publik dan efisiensi kerja birokrasi	Perangkat Daerah		72.945.000,00	INSPEKTORAT
	6.01.01.2.09.0009	Pemeliharaan/Rehabilitasi Gedung Kantor dan Bangunan Lainnya														
			Jumlah Gedung Kantor dan Bangunan Lainnya yang Dipelihara/Direhabilitasi				6 Unit	40.000.000,00	Kota Solok, Semua Kecamatan, Semua Kel/Desa	DANA TRANSFER UMUM-DANA ALOKASI UMUM	-	Meningkatk an kualitas tata kelola penyelengg araan pem erintahan daerah yang bersih, akuntabel dan berkualitas Peningkata n kualitas pelayanan publik dan efisiensi kerja birokrasi	Perangkat Daerah		0,00	INSPEKTORAT
	6.01.01.2.09.0010	Pemeliharaan/Rehabilitasi Sarana dan Prasarana Gedung Kantor atau Bangunan Lainnya														
			Jumlah Sarana dan Prasarana Gedung Kantor atau Bangunan Lainnya yang Dipelihara/Direhabilitasi				49 Unit	12.740.000,00	Kota Solok, Semua Kecamatan, Semua Kel/Desa	DANA TRANSFER UMUM-DANA ALOKASI UMUM	-	Meningkatk an kualitas tata kelola penyelengg araan pem erintahan daerah yang bersih, akuntabel dan berkualitas Peningkata n kualitas pelayanan publik dan efisiensi kerja birokrasi	Perangkat Daerah		0,00	INSPEKTORAT

NO	KODE	URUSAN / BIDANG URUSAN / PROGRAM / KEGIATAN / SUB KEGIATAN	INDIKATOR PROGRAM / KEGIATAN / SUB KEGIATAN	TARGET AKHIR PERIODE RENSTRA OPD	REALISASI CAPAIAN RENJA OPD TAHUN 2022	PRAKIRAAN CAPAIAN TARGET RENJA OPD TAHUN 2023	CAPAIAN KINERJA DAN KERANGKA PENDANAAN						KELOMPOK SASARAN	PRAKIRAAN MAJU RENCANA TAHUN 2025		PERANGKAT DAERAH PENANGGUNG JAWAB
							TARGET 2024	PAGU INDIKATIF (Rp)	LOKASI	SUMBER DANA	PRIORITAS			TARGET	PAGU INDIKATIF (Rp)	
											NASIONAL	DAERAH				
1	2	3	4	5	6	7	8	9	10	11	12	13	14	15	16	17
2.	6.01.02	PROGRAM PENYELENGGARAAN PENGAWASAN	<i>Indeks Penguatan Pengawasan</i>	70 % 70 % 70 %			68 %	718.398.000,00						70 % 70 % 70 %	401.000.000,00	
	6.01.02.2.01	Penyelenggaraan Pengawasan Internal	<i>IKM Inspektorat Persentase kerugian daerah Persentase PKPT terlaksana</i>	-			85 % 0.12 % 97 %	665.058.000,00			Memperkuat Stabilitas Polhukhankam Dan Transformasi Pelayanan Publik	Meningkatkan kualitas tata kelola penyelenggaraan pemerintahan daerah yang bersih, akuntabel dan berkualitas Peningkatan kualitas pelayanan publik dan efisiensi kerja birokrasi	Perangkat Daerah	-	370.000.000,00	INSPEKTORAT
	6.01.02.2.01.0002	Pengawasan Keuangan Pemerintah Daerah														
			<i>Jumlah Laporan Hasil Pengawasan Keuangan Pemerintah Daerah</i>				79 Laporan	352.500.000,00	Kota Solok, Semua Kecamatan, Semua Kel/Desa	DANA TRANSFER UMUM-DANA ALOKASI UMUM	Memperkuat Stabilitas Polhukhankam Dan Transformasi Pelayanan Publik	Meningkatkan kualitas tata kelola penyelenggaraan pemerintahan daerah yang bersih, akuntabel dan berkualitas Peningkatan kualitas pelayanan publik dan efisiensi kerja birokrasi	Perangkat Daerah		165.000.000,00	INSPEKTORAT
	6.01.02.2.01.0004	Reviu Laporan Keuangan														

NO	KODE	URUSAN / BIDANG URUSAN / PROGRAM / KEGIATAN / SUB KEGIATAN	INDIKATOR PROGRAM / KEGIATAN / SUB KEGIATAN	TARGET AKHIR PERIODE RENSTRA OPD	REALISASI CAPAIAN RENJA OPD TAHUN 2022	PRAKIRAAN CAPAIAN TARGET RENJA OPD TAHUN 2023	CAPAIAN KINERJA DAN KERANGKA PENDANAAN						KELOMPOK SASARAN	PRAKIRAAN MAJU RENCANA TAHUN 2025		PERANGKAT DAERAH PENANGGUNG JAWAB
							TARGET 2024	PAGU INDIKATIF (Rp)	LOKASI	SUMBER DANA	PRIORITAS			TARGET	PAGU INDIKATIF (Rp)	
											NASIONAL	DAERAH				
1	2	3	4	5	6	7	8	9	10	11	12	13	14	15	16	17
			Jumlah Laporan Hasil Reviu Laporan Keuangan				198 Laporan	240.000.000,00	Kota Solok, Semua Kecamatan, Semua Kel/Desa	DANA TRANSFER UMUM-DANA ALOKASI UMUM	Memperkuat Stabilitas Polhukhankam Dan Transformasi Pelayanan Publik	Meningkatkan kualitas tata kelola penyelenggaraan pemerintahan daerah yang bersih, akuntabel dan berkualitas Peningkatan kualitas pelayanan publik dan efisiensi kerja birokrasi	Perangkat Daerah		148.000.000,00	INSPEKTORAT
	6.01.02.2.01.0007	Monitoring dan Evaluasi Tindak Lanjut Hasil Pemeriksaan BPK RI dan Tindak Lanjut Hasil Pemeriksaan APIP														
			Jumlah Dokumen Hasil Monitoring dan Evaluasi Tindak Lanjut Hasil Pemeriksaan BPK RI dan Tindak Lanjut Hasil Pemeriksaan APIP				16 Dokumen	72.558.000,00	Kota Solok, Semua Kecamatan, Semua Kel/Desa	DANA TRANSFER UMUM-DANA ALOKASI UMUM	Memperkuat Stabilitas Polhukhankam Dan Transformasi Pelayanan Publik	Meningkatkan kualitas tata kelola penyelenggaraan pemerintahan daerah yang bersih, akuntabel dan berkualitas Peningkatan kualitas pelayanan publik dan efisiensi kerja birokrasi	Perangkat Daerah		57.000.000,00	INSPEKTORAT
	6.01.02.2.02	Penyelenggaraan Pengawasan dengan Tujuan Tertentu	-	-				53.340.000,00			Memperkuat Stabilitas Polhukhankam Dan Transformasi Pelayanan Publik	Meningkatkan kualitas tata kelola penyelenggaraan pemerintahan daerah yang bersih, akuntabel dan berkualitas Peningkatan kualitas pelayanan publik dan efisiensi kerja birokrasi	Perangkat Daerah	-	31.000.000,00	INSPEKTORAT
	6.01.02.2.02.0002	Pengawasan dengan Tujuan Tertentu														

NO	KODE	URUSAN / BIDANG URUSAN / PROGRAM / KEGIATAN / SUB KEGIATAN	INDIKATOR PROGRAM / KEGIATAN / SUB KEGIATAN	TARGET AKHIR PERIODE RENSTRA OPD	REALISASI CAPAIAN RENJA OPD TAHUN 2022	PRAKIRAAN CAPAIAN TARGET RENJA OPD TAHUN 2023	CAPAIAN KINERJA DAN KERANGKA PENDANAAN						KELOMPOK SASARAN	PRAKIRAAN MAJU RENCANA TAHUN 2025		PERANGKAT DAERAH PENANGGUNG JAWAB
							TARGET 2024	PAGU INDIKATIF (Rp)	LOKASI	SUMBER DANA	PRIORITAS			TARGET	PAGU INDIKATIF (Rp)	
											NASIONAL	DAERAH				
1	2	3	4	5	6	7	8	9	10	11	12	13	14	15	16	17
			Jumlah Laporan Hasil Pengawasan Dengan Tujuan Tertentu				6 Laporan	53.340.000,00	Kota Solok, Semua Kecamatan, Semua Kel/Desa	DANA TRANSFER UMUM-DANA ALOKASI UMUM	Memperkuat Stabilitas Polhukhankam Dan Transformasi Pelayanan Publik	Meningkatkan kualitas tata kelola penyelenggaraan pemerintahan daerah yang bersih, akuntabel dan berkualitas Peningkatan kualitas pelayanan publik dan efisiensi kerja birokrasi	Perangkat Daerah		31.000.000,00	INSPEKTORAT
3.	6.01.03	PROGRAM PERUMUSAN KEBIJAKAN, PENDAMPINGAN DAN ASISTENSI	Jumlah laporan gratifikasi yang telah ditindaklanjuti Jumlah unit kerja di Lingkungan Pemerintah Kota Solok yang mendapatkan Wilayah Birorkasi Bersih Melayani Persentase aparatur yang memahami pengawasan dan akuntabilitas Tingkat Kematangan Kapabilitas APIP Indeks Reformasi Birokrasi	0 Unit 3 Level 15 Laporan 80 % BB Prediket 3 Level 3 Level			15 Laporan Unit 80 % 3 Level BB Prediket	245.022.800,00						Unit 3 Level 15 Laporan 80 % BB Prediket 3 Level 3 Level	90.180.000,00	
	6.01.03.2.02	Pendampingan dan Asistensi	persentase	-			BB Prediket	245.022.800,00			-	Meningkatkan kualitas tata kelola penyelenggaraan pemerintahan daerah yang bersih, akuntabel dan berkualitas Peningkatan kualitas pelayanan publik dan efisiensi kerja birokrasi	Perangkat Daerah	-	90.180.000,00	INSPEKTORAT
	6.01.03.2.02.0002	Pendampingan, Asistensi, Verifikasi, dan Penilaian Reformasi Birokrasi														

NO	KODE	URUSAN / BIDANG URUSAN / PROGRAM / KEGIATAN / SUB KEGIATAN	INDIKATOR PROGRAM / KEGIATAN / SUB KEGIATAN	TARGET AKHIR PERIODE RENSTRA OPD	REALISASI CAPAIAN RENJA OPD TAHUN 2022	PRAKIRAAN CAPAIAN TARGET RENJA OPD TAHUN 2023	CAPAIAN KINERJA DAN KERANGKA PENDANAAN						KELOMPOK SASARAN	PRAKIRAAN MAJU RENCANA TAHUN 2025		PERANGKAT DAERAH PENANGGUNG JAWAB
							TARGET 2024	PAGU INDIKATIF (Rp)	LOKASI	SUMBER DANA	PRIORITAS			TARGET	PAGU INDIKATIF (Rp)	
											NASIONAL	DAERAH				
1	2	3	4	5	6	7	8	9	10	11	12	13	14	15	16	17
			Jumlah Perangkat Daerah yang Dilakukan Pendampingan, Asistensi, Verifikasi, dan Penilaian Reformasi Birokrasi				31 perangkat daerah	170.122.800,00	Kota Solok, Semua Kecamatan, Semua Kel/Desa	DANA TRANSFER UMUM-DANA ALOKASI UMUM	-	Meningkatk an kualitas tata kelola penyelengg araan pem erintahan daerah yang bersih, akuntabel dan berkualitas Peningkata n kualitas pelayanan publik dan efisiensi kerja birokrasi	Perangkat Daerah		55.180.000,00	INSPEKTORAT
	6.01.03.2.02.0003	Koordinasi, Monitoring dan Evaluasi serta Verifikasi Pencegahan dan Pemberantasan Korupsi														
			Jumlah Kegiatan Koordinasi, Monitoring dan Evaluasi serta Verifikasi Pencegahan dan Pemberantasan Korupsi				23 Kegiatan	74.900.000,00	Kota Solok, Semua Kecamatan, Semua Kel/Desa	DANA TRANSFER UMUM-DANA ALOKASI UMUM	-	Meningkatk an kualitas tata kelola penyelengg araan pem erintahan daerah yang bersih, akuntabel dan berkualitas Peningkata n kualitas pelayanan publik dan efisiensi kerja birokrasi	Perangkat Daerah		35.000.000,00	INSPEKTORAT
		KECAMATAN LUBUK SIKARAH						11.451.616.615,00							10.753.717.361,00	
	7	UNSUR KEWILAYAHAN						11.451.616.615,00							10.753.717.361,00	
	7.01	KECAMATAN						11.451.616.615,00							10.753.717.361,00	
1.	7.01.01	PROGRAM PENUNJANG URUSAN PEMERINTAHAN DAERAH KABUPATEN/KOTA	Persentase cakupan pemenuhan kebutuhan pelayanan kantor	100 %			100 %	9.168.537.331,00						100 %	9.281.110.941,00	

NO	KODE	URUSAN / BIDANG URUSAN / PROGRAM / KEGIATAN / SUB KEGIATAN	INDIKATOR PROGRAM / KEGIATAN / SUB KEGIATAN	TARGET AKHIR PERIODE RENSTRA OPD	REALISASI CAPAIAN RENJA OPD TAHUN 2022	PRAKIRAAN CAPAIAN TARGET RENJA OPD TAHUN 2023	CAPAIAN KINERJA DAN KERANGKA PENDANAAN						KELOMPOK SASARAN	PRAKIRAAN MAJU RENCANA TAHUN 2025		PERANGKAT DAERAH PENANGGUNG JAWAB
							TARGET 2024	PAGU INDIKATIF (Rp)	LOKASI	SUMBER DANA	PRIORITAS			TARGET	PAGU INDIKATIF (Rp)	
											NASIONAL	DAERAH				
1	2	3	4	5	6	7	8	9	10	11	12	13	14	15	16	17
	7.01.01.2.01	Perencanaan, Penganggaran, dan Evaluasi Kinerja Perangkat Daerah	Persentase pemenuhan dokumen perencanaan penganggaran dan evaluasi kinerja perangkat daerah	-			100 %	10.000.000,00			Memperkuat Stabilitas Polhukhankam Dan Transformasi Pelayanan Publik	Meningkatkan kualitas tata kelola penyelenggaraan pemerintahan daerah yang bersih, akuntabel dan berkualitas Peningkatan kualitas pelayanan publik dan efisiensi kerja birokrasi	Kecamatan Lubuk Sikarah	-	22.040.800,00	KECAMATAN LUBUK SIKARAH
	7.01.01.2.01.0001	Penyusunan Dokumen Perencanaan Perangkat Daerah														
			Jumlah Dokumen Perencanaan Perangkat Daerah				2 Dokumen	2.000.000,00	Kota Solok, Lubuk Sikarah, Semua Kel/Desa	DANA TRANSFER UMUM-DANA ALOKASI UMUM	Memperkuat Stabilitas Polhukhankam Dan Transformasi Pelayanan Publik	Meningkatkan kualitas tata kelola penyelenggaraan pemerintahan daerah yang bersih, akuntabel dan berkualitas Peningkatan kualitas pelayanan publik dan efisiensi kerja birokrasi	Kecamatan Lubuk Sikarah		5.601.200,00	KECAMATAN LUBUK SIKARAH
	7.01.01.2.01.0004	Koordinasi dan Penyusunan DPA-SKPD														
			Jumlah Dokumen DPA-SKPD dan Laporan Hasil Koordinasi Penyusunan Dokumen DPA-SKPD				4 Dokumen	2.000.000,00	Kota Solok, Semua Kecamatan, Semua Kel/Desa	DANA TRANSFER UMUM-DANA ALOKASI UMUM	Memperkuat Stabilitas Polhukhankam Dan Transformasi Pelayanan Publik	Meningkatkan kualitas tata kelola penyelenggaraan pemerintahan daerah yang bersih, akuntabel dan berkualitas Peningkatan kualitas pelayanan publik dan efisiensi kerja birokrasi	Kecamatan Lubuk Sikarah		8.170.700,00	KECAMATAN LUBUK SIKARAH
	7.01.01.2.01.0006	Koordinasi dan Penyusunan Laporan Capaian Kinerja dan Ikhtisar Realisasi Kinerja SKPD														

NO	KODE	URUSAN / BIDANG URUSAN / PROGRAM / KEGIATAN / SUB KEGIATAN	INDIKATOR PROGRAM / KEGIATAN / SUB KEGIATAN	TARGET AKHIR PERIODE RENSTRA OPD	REALISASI CAPAIAN RENJA OPD TAHUN 2022	PRAKIRAAN CAPAIAN TARGET RENJA OPD TAHUN 2023	CAPAIAN KINERJA DAN KERANGKA PENDANAAN						KELOMPOK SASARAN	PRAKIRAAN MAJU RENCANA TAHUN 2025		PERANGKAT DAERAH PENANGGUNG JAWAB
							TARGET 2024	PAGU INDIKATIF (Rp)	LOKASI	SUMBER DANA	PRIORITAS			TARGET	PAGU INDIKATIF (Rp)	
											NASIONAL	DAERAH				
1	2	3	4	5	6	7	8	9	10	11	12	13	14	15	16	17
			Jumlah Laporan Capaian Kinerja dan Ikhtisar Realisasi Kinerja SKPD dan Laporan Hasil Koordinasi Penyusunan Laporan Capaian Kinerja dan Ikhtisar Realisasi Kinerja SKPD				3 Laporan	4.000.000,00	Kota Solok, Lubuk Sikarah, Semua Kel/Desa	DANA TRANSFER UMUM-DANA ALOKASI UMUM	Memperkuat Stabilitas Polhukhankam Dan Transformasi Pelayanan Publik	Meningkatkan kualitas tata kelola penyelenggaraan pemerintahan daerah yang bersih, akuntabel dan berkualitas Peningkatan kualitas pelayanan publik dan efisiensi kerja birokrasi	Kecamatan Lubuk Sikarah		5.641.620,00	KECAMATAN LUBUK SIKARAH
	7.01.01.2.01.0007	Evaluasi Kinerja Perangkat Daerah														
			Jumlah Laporan Evaluasi Kinerja Perangkat Daerah				16 Laporan	2.000.000,00	Kota Solok, Lubuk Sikarah, Semua Kel/Desa	DANA TRANSFER UMUM-DANA ALOKASI UMUM	Memperkuat Stabilitas Polhukhankam Dan Transformasi Pelayanan Publik	Meningkatkan kualitas tata kelola penyelenggaraan pemerintahan daerah yang bersih, akuntabel dan berkualitas Peningkatan kualitas pelayanan publik dan efisiensi kerja birokrasi	Kecamatan Lubuk Sikarah		2.627.280,00	KECAMATAN LUBUK SIKARAH
	7.01.01.2.02	Administrasi Keuangan Perangkat Daerah	Cakupan pelayanan administrasi keuangan Perangkat Daerah	-			100 %	7.377.738.651,00			Memperkuat Stabilitas Polhukhankam Dan Transformasi Pelayanan Publik	Meningkatkan kualitas tata kelola penyelenggaraan pemerintahan daerah yang bersih, akuntabel dan berkualitas Peningkatan kualitas pelayanan publik dan efisiensi kerja birokrasi	Pegawai di Kecamatan Lubuk Sikarah	-	7.382.842.071,00	KECAMATAN LUBUK SIKARAH
	7.01.01.2.02.0001	Penyediaan Gaji dan Tunjangan ASN														

NO	KODE	URUSAN / BIDANG URUSAN / PROGRAM / KEGIATAN / SUB KEGIATAN	INDIKATOR PROGRAM / KEGIATAN / SUB KEGIATAN	TARGET AKHIR PERIODE RENSTRA OPD	REALISASI CAPAIAN RENJA OPD TAHUN 2022	PRAKIRAAN CAPAIAN TARGET RENJA OPD TAHUN 2023	CAPAIAN KINERJA DAN KERANGKA PENDANAAN						KELOMPOK SASARAN	PRAKIRAAN MAJU RENCANA TAHUN 2025		PERANGKAT DAERAH PENANGGUNG JAWAB
							TARGET 2024	PAGU INDIKATIF (Rp)	LOKASI	SUMBER DANA	PRIORITAS			TARGET	PAGU INDIKATIF (Rp)	
											NASIONAL	DAERAH				
1	2	3	4	5	6	7	8	9	10	11	12	13	14	15	16	17
			Jumlah Orang yang Menerima Gaji dan Tunjangan ASN				65 Orang/bulan	7.375.608.701,00	Kota Solok, Lubuk Sikarah, Semua Kel/Desa	DANA TRANSFER UMUM-DANA ALOKASI UMUM	Memperkuat Stabilitas Polhukhankam Dan Transformasi Pelayanan Publik	Meningkatkan kualitas tata kelola penyelenggaraan pemerintahan daerah yang bersih, akuntabel dan berkualitas Peningkatan kualitas pelayanan publik dan efisiensi kerja birokrasi	Pegawai di Kecamatan Lubuk Sikarah		7.360.266.241,00	KECAMATAN LUBUK SIKARAH
	7.01.01.2.02.0007	Koordinasi dan Penyusunan Laporan Keuangan Bulanan/ Triwulanan/ Semesteran SKPD														
			Jumlah Laporan Keuangan Bulanan/ Triwulanan/ Semesteran SKPD dan Laporan Koordinasi Penyusunan Laporan Keuangan Bulanan/Triwulanan/Semesteran SKPD				4 Laporan	2.129.950,00	Kota Solok, Lubuk Sikarah, Semua Kel/Desa	DANA TRANSFER UMUM-DANA ALOKASI UMUM	Memperkuat Stabilitas Polhukhankam Dan Transformasi Pelayanan Publik	Meningkatkan kualitas tata kelola penyelenggaraan pemerintahan daerah yang bersih, akuntabel dan berkualitas Peningkatan kualitas pelayanan publik dan efisiensi kerja birokrasi	Pegawai di Kecamatan Lubuk Sikarah		22.575.830,00	KECAMATAN LUBUK SIKARAH
	7.01.01.2.06	Administrasi Umum Perangkat Daerah	Cakupan pelayanan administrasi umum perangkat daerah	-			100 %	378.159.500,00			Memperkuat Stabilitas Polhukhankam Dan Transformasi Pelayanan Publik	Meningkatkan kualitas tata kelola penyelenggaraan pemerintahan daerah yang bersih, akuntabel dan berkualitas Peningkatan kualitas pelayanan publik dan efisiensi kerja birokrasi	Kecamatan Lubuk Sikarah	-	441.884.270,00	KECAMATAN LUBUK SIKARAH
	7.01.01.2.06.0001	Penyediaan Komponen Instalasi Listrik/Penerangan Bangunan Kantor														

NO	KODE	URUSAN / BIDANG URUSAN / PROGRAM / KEGIATAN / SUB KEGIATAN	INDIKATOR PROGRAM / KEGIATAN / SUB KEGIATAN	TARGET AKHIR PERIODE RENSTRA OPD	REALISASI CAPAIAN RENJA OPD TAHUN 2022	PRAKIRAAN CAPAIAN TARGET RENJA OPD TAHUN 2023	CAPAIAN KINERJA DAN KERANGKA PENDANAAN						KELOMPOK SASARAN	PRAKIRAAN MAJU RENCANA TAHUN 2025		PERANGKAT DAERAH PENANGGUNG JAWAB
							TARGET 2024	PAGU INDIKATIF (Rp)	LOKASI	SUMBER DANA	PRIORITAS			TARGET	PAGU INDIKATIF (Rp)	
											NASIONAL	DAERAH				
1	2	3	4	5	6	7	8	9	10	11	12	13	14	15	16	17
			Jumlah Paket Komponen Instalasi Listrik/Penerangan Bangunan Kantor yang Disediakan				9 Paket	19.998.500,00	Kota Solok, Lubuk Sikarah, Semua Kel/Desa	DANA TRANSFER UMUM-DANA ALOKASI UMUM	Memperkuat Stabilitas Polhukhankam Dan Transformasi Pelayanan Publik	Meningkatkan kualitas tata kelola penyelenggaraan pemerintahan daerah yang bersih, akuntabel dan berkualitas Peningkatan kualitas pelayanan publik dan efisiensi kerja birokrasi	Kecamatan Lubuk Sikarah		19.998.500,00	KECAMATAN LUBUK SIKARAH
	7.01.01.2.06.0002	Penyediaan Peralatan dan Perlengkapan Kantor														
			Jumlah Paket Peralatan dan Perlengkapan Kantor yang Disediakan				6 Paket	50.000.000,00	Kota Solok, Lubuk Sikarah, Semua Kel/Desa	DANA TRANSFER UMUM-DANA ALOKASI UMUM	Memperkuat Stabilitas Polhukhankam Dan Transformasi Pelayanan Publik	Meningkatkan kualitas tata kelola penyelenggaraan pemerintahan daerah yang bersih, akuntabel dan berkualitas Peningkatan kualitas pelayanan publik dan efisiensi kerja birokrasi	Kecamatan Lubuk Sikarah		47.084.600,00	KECAMATAN LUBUK SIKARAH
	7.01.01.2.06.0003	Penyediaan Peralatan Rumah Tangga														
			Jumlah Paket Peralatan Rumah Tangga yang Disediakan				9 Paket	23.514.200,00	Kota Solok, Lubuk Sikarah, Semua Kel/Desa	DANA TRANSFER UMUM-DANA ALOKASI UMUM	Memperkuat Stabilitas Polhukhankam Dan Transformasi Pelayanan Publik	Meningkatkan kualitas tata kelola penyelenggaraan pemerintahan daerah yang bersih, akuntabel dan berkualitas Peningkatan kualitas pelayanan publik dan efisiensi kerja birokrasi	Kecamatan Lubuk Sikarah		27.514.200,00	KECAMATAN LUBUK SIKARAH
	7.01.01.2.06.0004	Penyediaan Bahan Logistik Kantor														

NO	KODE	URUSAN / BIDANG URUSAN / PROGRAM / KEGIATAN / SUB KEGIATAN	INDIKATOR PROGRAM / KEGIATAN / SUB KEGIATAN	TARGET AKHIR PERIODE RENSTRA OPD	REALISASI CAPAIAN RENJA OPD TAHUN 2022	PRAKIRAAN CAPAIAN TARGET RENJA OPD TAHUN 2023	CAPAIAN KINERJA DAN KERANGKA PENDANAAN						KELOMPOK SASARAN	PRAKIRAAN MAJU RENCANA TAHUN 2025		PERANGKAT DAERAH PENANGGUNG JAWAB
							TARGET 2024	PAGU INDIKATIF (Rp)	LOKASI	SUMBER DANA	PRIORITAS			TARGET	PAGU INDIKATIF (Rp)	
											NASIONAL	DAERAH				
1	2	3	4	5	6	7	8	9	10	11	12	13	14	15	16	17
			Jumlah Paket Bahan Logistik Kantor yang Disediakan				46 Paket	91.596.800,00	Kota Solok, Lubuk Sikarah, Semua Kel/Desa	DANA TRANSFER UMUM-DANA ALOKASI UMUM	Memperkuat Stabilitas Polhukhankam Dan Transformasi Pelayanan Publik	Meningkatkan kualitas tata kelola penyelenggaraan pemerintahan daerah yang bersih, akuntabel dan berkualitas Peningkatan kualitas pelayanan publik dan efisiensi kerja birokrasi	Kecamatan Lubuk Sikarah		111.597.970,00	KECAMATAN LUBUK SIKARAH
	7.01.01.2.06.0005	Penyediaan Barang Cetak dan Penggandaan														
			Jumlah Paket Barang Cetak dan Penggandaan yang Disediakan				8 Paket	30.500.000,00	Kota Solok, Lubuk Sikarah, Semua Kel/Desa	DANA TRANSFER UMUM-DANA ALOKASI UMUM	Memperkuat Stabilitas Polhukhankam Dan Transformasi Pelayanan Publik	Meningkatkan kualitas tata kelola penyelenggaraan pemerintahan daerah yang bersih, akuntabel dan berkualitas Peningkatan kualitas pelayanan publik dan efisiensi kerja birokrasi	Kecamatan Lubuk Sikarah		31.294.000,00	KECAMATAN LUBUK SIKARAH
	7.01.01.2.06.0008	Fasilitasi Kunjungan Tamu														
			Jumlah Laporan Fasilitasi Kunjungan Tamu				12 Laporan	5.000.000,00	Kota Solok, Lubuk Sikarah, Semua Kel/Desa	DANA TRANSFER UMUM-DANA ALOKASI UMUM	Memperkuat Stabilitas Polhukhankam Dan Transformasi Pelayanan Publik	Meningkatkan kualitas tata kelola penyelenggaraan pemerintahan daerah yang bersih, akuntabel dan berkualitas Peningkatan kualitas pelayanan publik dan efisiensi kerja birokrasi	Kecamatan Lubuk Sikarah		6.000.000,00	KECAMATAN LUBUK SIKARAH
	7.01.01.2.06.0009	Penyelenggaraan Rapat Koordinasi dan Konsultasi SKPD														

NO	KODE	URUSAN / BIDANG URUSAN / PROGRAM / KEGIATAN / SUB KEGIATAN	INDIKATOR PROGRAM / KEGIATAN / SUB KEGIATAN	TARGET AKHIR PERIODE RENSTRA OPD	REALISASI CAPAIAN RENJA OPD TAHUN 2022	PRAKIRAAN CAPAIAN TARGET RENJA OPD TAHUN 2023	CAPAIAN KINERJA DAN KERANGKA PENDANAAN						KELOMPOK SASARAN	PRAKIRAAN MAJU RENCANA TAHUN 2025		PERANGKAT DAERAH PENANGGUNG JAWAB
							TARGET 2024	PAGU INDIKATIF (Rp)	LOKASI	SUMBER DANA	PRIORITAS			TARGET	PAGU INDIKATIF (Rp)	
											NASIONAL	DAERAH				
1	2	3	4	5	6	7	8	9	10	11	12	13	14	15	16	17
			Jumlah Laporan Penyelenggaraan Rapat Koordinasi dan Konsultasi SKPD				12 Laporan	157.550.000,00	Kota Solok, Lubuk Sikarah, Semua Kel/Desa	DANA TRANSFER UMUM-DANA ALOKASI UMUM	Memperkuat Stabilitas Polhukhankam Dan Transformasi Pelayanan Publik	Meningkatkan kualitas tata kelola penyelenggaraan pemerintahan daerah yang bersih, akuntabel dan berkualitas Peningkatan kualitas pelayanan publik dan efisiensi kerja birokrasi	Kecamatan Lubuk Sikarah		198.395.000,00	KECAMATAN LUBUK SIKARAH
	7.01.01.2.08	Penyediaan Jasa Penunjang Urusan Pemerintahan Daerah	Cakupan jasa penunjang operasional kantor	-			100 %	1.226.662.000,00			Memperkuat Stabilitas Polhukhankam Dan Transformasi Pelayanan Publik	Meningkatkan kualitas tata kelola penyelenggaraan pemerintahan daerah yang bersih, akuntabel dan berkualitas Peningkatan kualitas pelayanan publik dan efisiensi kerja birokrasi	Kecamatan Lubuk Sikarah	-	1.251.662.000,00	KECAMATAN LUBUK SIKARAH
	7.01.01.2.08.0001	Penyediaan Jasa Surat Menyurat														
			Jumlah Laporan Penyediaan Jasa Surat Menyurat				12 Laporan	500.000,00	Kota Solok, Lubuk Sikarah, Semua Kel/Desa	DANA TRANSFER UMUM-DANA ALOKASI UMUM	Memperkuat Stabilitas Polhukhankam Dan Transformasi Pelayanan Publik	Meningkatkan kualitas tata kelola penyelenggaraan pemerintahan daerah yang bersih, akuntabel dan berkualitas Peningkatan kualitas pelayanan publik dan efisiensi kerja birokrasi	Kecamatan Lubuk Sikarah		500.000,00	KECAMATAN LUBUK SIKARAH
	7.01.01.2.08.0002	Penyediaan Jasa Komunikasi, Sumber Daya Air dan Listrik														

NO	KODE	URUSAN / BIDANG URUSAN / PROGRAM / KEGIATAN / SUB KEGIATAN	INDIKATOR PROGRAM / KEGIATAN / SUB KEGIATAN	TARGET AKHIR PERIODE RENSTRA OPD	REALISASI CAPAIAN RENJA OPD TAHUN 2022	PRAKIRAAN CAPAIAN TARGET RENJA OPD TAHUN 2023	CAPAIAN KINERJA DAN KERANGKA PENDANAAN						KELOMPOK SASARAN	PRAKIRAAN MAJU RENCANA TAHUN 2025		PERANGKAT DAERAH PENANGGUNG JAWAB
							TARGET 2024	PAGU INDIKATIF (Rp)	LOKASI	SUMBER DANA	PRIORITAS			TARGET	PAGU INDIKATIF (Rp)	
											NASIONAL	DAERAH				
1	2	3	4	5	6	7	8	9	10	11	12	13	14	15	16	17
			Jumlah Laporan Penyediaan Jasa Komunikasi, Sumber Daya Air dan Listrik yang Disediakan				12 Laporan	275.000.000,00	Kota Solok, Lubuk Sikarah, Semua Kel/Desa	DANA TRANSFER UMUM-DANA ALOKASI UMUM	Memperku a t Stabilitas Polhukhank am Dan Tra nsformasi Pelayanan Publik	Meningkatk an kualitas tata kelola penyelengg araan pem erintahan daerah yang bersih, akuntabel dan berkualitas Peningkata n kualitas pelayanan publik dan efisiensi kerja birokrasi	Kecamatan Lubuk Sikarah		300.000.000,00	KECAMATAN LUBUK SIKARAH
	7.01.01.2.08.0004	Penyediaan Jasa Pelayanan Umum Kantor														
			Jumlah Laporan Penyediaan Jasa Pelayanan Umum Kantor yang Disediakan				12 Laporan	951.162.000,00	Kota Solok, Lubuk Sikarah, Semua Kel/Desa	DANA TRANSFER UMUM-DANA ALOKASI UMUM	Memperku a t Stabilitas Polhukhank am Dan Tra nsformasi Pelayanan Publik	Meningkatk an kualitas tata kelola penyelengg araan pem erintahan daerah yang bersih, akuntabel dan berkualitas Peningkata n kualitas pelayanan publik dan efisiensi kerja birokrasi	Kecamatan Lubuk Sikarah		951.162.000,00	KECAMATAN LUBUK SIKARAH
	7.01.01.2.09	Pemeliharaan Barang Milik Daerah Penunjang Urusan Pemerintahan Daerah	Persentase pemeliharaan barang milik daerah	-			100 %	175.977.180,00			Memperku a t Stabilitas Polhukhank am Dan Tra nsformasi Pelayanan Publik	Meningkatk an kualitas tata kelola penyelengg araan pem erintahan daerah yang bersih, akuntabel dan berkualitas Peningkata n kualitas pelayanan publik dan efisiensi kerja birokrasi	Kecamatan Lubuk Sikarah	-	182.681.800,00	KECAMATAN LUBUK SIKARAH
	7.01.01.2.09.0002	Penyediaan Jasa Pemeliharaan, Biaya Pemeliharaan, Pajak dan Perizinan Kendaraan Dinas Operasional atau Lapangan														

NO	KODE	URUSAN / BIDANG URUSAN / PROGRAM / KEGIATAN / SUB KEGIATAN	INDIKATOR PROGRAM / KEGIATAN / SUB KEGIATAN	TARGET AKHIR PERIODE RENSTRA OPD	REALISASI CAPAIAN RENJA OPD TAHUN 2022	PRAKIRAAN CAPAIAN TARGET RENJA OPD TAHUN 2023	CAPAIAN KINERJA DAN KERANGKA PENDANAAN						KELOMPOK SASARAN	PRAKIRAAN MAJU RENCANA TAHUN 2025		PERANGKAT DAERAH PENANGGUNG JAWAB
							TARGET 2024	PAGU INDIKATIF (Rp)	LOKASI	SUMBER DANA	PRIORITAS			TARGET	PAGU INDIKATIF (Rp)	
											NASIONAL	DAERAH				
1	2	3	4	5	6	7	8	9	10	11	12	13	14	15	16	17
			Jumlah Kendaraan Dinas Operasional atau Lapangan yang Dipelihara dan dibayarkan Pajak dan Perizinannya				29 Unit	122.820.000,00	Kota Solok, Lubuk Sikarah, Semua Kel/Desa	DANA TRANSFER UMUM-DANA ALOKASI UMUM	Memperkuat Stabilitas Polhukhankam Dan Transformasi Pelayanan Publik	Meningkatkan kualitas tata kelola penyelenggaraan pemerintahan daerah yang bersih, akuntabel dan berkualitas Peningkatan kualitas pelayanan publik dan efisiensi kerja birokrasi	Kecamatan Lubuk Sikarah		122.820.000,00	KECAMATAN LUBUK SIKARAH
	7.01.01.2.09.0006	Pemeliharaan Peralatan dan Mesin Lainnya														
			Jumlah Peralatan dan Mesin Lainnya yang Dipelihara				8 Unit	10.090.000,00	Kota Solok, Lubuk Sikarah, Semua Kel/Desa	DANA TRANSFER UMUM-DANA ALOKASI UMUM	Memperkuat Stabilitas Polhukhankam Dan Transformasi Pelayanan Publik	Meningkatkan kualitas tata kelola penyelenggaraan pemerintahan daerah yang bersih, akuntabel dan berkualitas Peningkatan kualitas pelayanan publik dan efisiensi kerja birokrasi	Kecamatan Lubuk Sikarah		14.190.000,00	KECAMATAN LUBUK SIKARAH
	7.01.01.2.09.0009	Pemeliharaan/Rehabilitasi Gedung Kantor dan Bangunan Lainnya														
			Jumlah Gedung Kantor dan Bangunan Lainnya yang Dipelihara/Direhabilitasi				8 Unit	40.000.000,00	Kota Solok, Lubuk Sikarah, Semua Kel/Desa	DANA TRANSFER UMUM-DANA ALOKASI UMUM	Memperkuat Stabilitas Polhukhankam Dan Transformasi Pelayanan Publik	Meningkatkan kualitas tata kelola penyelenggaraan pemerintahan daerah yang bersih, akuntabel dan berkualitas Peningkatan kualitas pelayanan publik dan efisiensi kerja birokrasi	Kecamatan Lubuk Sikarah		40.000.000,00	KECAMATAN LUBUK SIKARAH
	7.01.01.2.09.0011	Pemeliharaan/Rehabilitasi Sarana dan Prasarana Pendukung Gedung Kantor atau Bangunan Lainnya														

NO	KODE	URUSAN / BIDANG URUSAN / PROGRAM / KEGIATAN / SUB KEGIATAN	INDIKATOR PROGRAM / KEGIATAN / SUB KEGIATAN	TARGET AKHIR PERIODE RENSTRA OPD	REALISASI CAPAIAN RENJA OPD TAHUN 2022	PRAKIRAAN CAPAIAN TARGET RENJA OPD TAHUN 2023	CAPAIAN KINERJA DAN KERANGKA PENDANAAN						KELOMPOK SASARAN	PRAKIRAAN MAJU RENCANA TAHUN 2025		PERANGKAT DAERAH PENANGGUNG JAWAB
							TARGET 2024	PAGU INDIKATIF (Rp)	LOKASI	SUMBER DANA	PRIORITAS			TARGET	PAGU INDIKATIF (Rp)	
											NASIONAL	DAERAH				
1	2	3	4	5	6	7	8	9	10	11	12	13	14	15	16	17
			Jumlah Sarana dan Prasarana Pendukung Gedung Kantor atau Bangunan Lainnya yang Dipelihara/Direhabilitasi				19 Unit	3.067.180,00	Kota Solok, Lubuk Sikarah, Semua Kel/Desa	DANA TRANSFER UMUM-DANA ALOKASI UMUM	Memperkuat Stabilitas Polhukhankam Dan Transformasi Pelayanan Publik	Meningkatkan kualitas tata kelola penyelenggaraan pemerintahan daerah yang bersih, akuntabel dan berkualitas Peningkatan kualitas pelayanan publik dan efisiensi kerja birokrasi	Kecamatan Lubuk Sikarah		5.671.800,00	KECAMATAN LUBUK SIKARAH
2.	7.01.02	PROGRAM PENYELENGGARAAN PEMERINTAHAN DAN PELAYANAN PUBLIK	Persentase pelayanan sesuai SOP	87,58 %			84,08 %	600.560.000,00						87,58 %	609.028.520,00	
	7.01.02.2.01	Koordinasi Penyelenggaraan Kegiatan Pemerintahan di Tingkat Kecamatan	Persentase layanan kegiatan pemerintahan tingkat kecamatan	-			100 %	71.900.000,00			Memperkuat Stabilitas Polhukhankam Dan Transformasi Pelayanan Publik	Meningkatkan kualitas tata kelola penyelenggaraan pemerintahan daerah yang bersih, akuntabel dan berkualitas Peningkatan kualitas pelayanan publik dan efisiensi kerja birokrasi	Kecamatan Lubuk Sikarah	-	127.644.520,00	KECAMATAN LUBUK SIKARAH
	7.01.02.2.01.0001	Koordinasi/Sinergi Perencanaan dan Pelaksanaan Kegiatan Pemerintahan dengan Perangkat Daerah dan Instansi Vertikal Terkait														
			Jumlah Laporan Koordinasi/Sinergi Perencanaan dan Pelaksanaan Kegiatan Pemerintahan dengan Perangkat Daerah dan Instansi Vertikal Terkait				8 Laporan	71.900.000,00	Kota Solok, Lubuk Sikarah, Semua Kel/Desa	DANA TRANSFER UMUM-DANA ALOKASI UMUM	Memperkuat Stabilitas Polhukhankam Dan Transformasi Pelayanan Publik	Meningkatkan kualitas tata kelola penyelenggaraan pemerintahan daerah yang bersih, akuntabel dan berkualitas Peningkatan kualitas pelayanan publik dan efisiensi kerja birokrasi	Kecamatan Lubuk Sikarah		127.644.520,00	KECAMATAN LUBUK SIKARAH

NO	KODE	URUSAN / BIDANG URUSAN / PROGRAM / KEGIATAN / SUB KEGIATAN	INDIKATOR PROGRAM / KEGIATAN / SUB KEGIATAN	TARGET AKHIR PERIODE RENSTRA OPD	REALISASI CAPAIAN RENJA OPD TAHUN 2022	PRAKIRAAN CAPAIAN TARGET RENJA OPD TAHUN 2023	CAPAIAN KINERJA DAN KERANGKA PENDANAAN						KELOMPOK SASARAN	PRAKIRAAN MAJU RENCANA TAHUN 2025		PERANGKAT DAERAH PENANGGUNG JAWAB
							TARGET 2024	PAGU INDIKATIF (Rp)	LOKASI	SUMBER DANA	PRIORITAS			TARGET	PAGU INDIKATIF (Rp)	
											NASIONAL	DAERAH				
1	2	3	4	5	6	7	8	9	10	11	12	13	14	15	16	17
	7.01.02.2.02	Penyelenggaraan Urusan Pemerintahan yang Tidak Dilaksanakan oleh Unit Kerja Perangkat Daerah yang Ada di Kecamatan	Persentase layanan urusan pemerintahan yang tidak dikerjakan perangkat daerah	-			100 %	528.660.000,00			Memperkuat Stabilitas Polhukhankam Dan Transformasi Pelayanan Publik	Meningkatkan kualitas tata kelola penyelenggaraan pemerintahan daerah yang bersih, akuntabel dan berkualitas Peningkatan kualitas pelayanan publik dan efisiensi kerja birokrasi	Kecamatan Lubuk Sikarah	-	481.384.000,00	KECAMATAN LUBUK SIKARAH
	7.01.02.2.02.0001	Perencanaan Kegiatan Pelayanan kepada Masyarakat di Kecamatan														
			Jumlah Dokumen Perencanaan Kegiatan Pelayanan kepada Masyarakat di Kecamatan				2 Dokumen	46.616.000,00	Kota Solok, Lubuk Sikarah, Semua Kel/Desa	DANA TRANSFER UMUM-DANA ALOKASI UMUM	Memperkuat Stabilitas Polhukhankam Dan Transformasi Pelayanan Publik	Meningkatkan kualitas tata kelola penyelenggaraan pemerintahan daerah yang bersih, akuntabel dan berkualitas Peningkatan kualitas pelayanan publik dan efisiensi kerja birokrasi	Kecamatan Lubuk Sikarah		0,00	KECAMATAN LUBUK SIKARAH
	7.01.02.2.02.0003	Peningkatan Efektifitas Pelaksanaan Pelayanan kepada Masyarakat di Wilayah Kecamatan														
			Jumlah Laporan Peningkatan Efektifitas Pelaksanaan Pelayanan kepada Masyarakat di Wilayah Kecamatan				12 Laporan	482.044.000,00	Kota Solok, Lubuk Sikarah, Semua Kel/Desa	DANA TRANSFER UMUM-DANA ALOKASI UMUM	Memperkuat Stabilitas Polhukhankam Dan Transformasi Pelayanan Publik	Meningkatkan kualitas tata kelola penyelenggaraan pemerintahan daerah yang bersih, akuntabel dan berkualitas Peningkatan kualitas pelayanan publik dan efisiensi kerja birokrasi	Kecamatan Lubuk Sikarah		481.384.000,00	KECAMATAN LUBUK SIKARAH

NO	KODE	URUSAN / BIDANG URUSAN / PROGRAM / KEGIATAN / SUB KEGIATAN	INDIKATOR PROGRAM / KEGIATAN / SUB KEGIATAN	TARGET AKHIR PERIODE RENSTRA OPD	REALISASI CAPAIAN RENJA OPD TAHUN 2022	PRAKIRAAN CAPAIAN TARGET RENJA OPD TAHUN 2023	CAPAIAN KINERJA DAN KERANGKA PENDANAAN						KELOMPOK SASARAN	PRAKIRAAN MAJU RENCANA TAHUN 2025		PERANGKAT DAERAH PENANGGUNG JAWAB
							TARGET 2024	PAGU INDIKATIF (Rp)	LOKASI	SUMBER DANA	PRIORITAS			TARGET	PAGU INDIKATIF (Rp)	
											NASIONAL	DAERAH				
1	2	3	4	5	6	7	8	9	10	11	12	13	14	15	16	17
3.	7.01.03	PROGRAM PEMBERDAYAAN MASYARAKAT DESA DAN KELURAHAN	Persentase organisasi/ lembaga Pemberdayaan Masyarakat yang difasilitasi	100 %			100 %	1.110.873.060,00						100 %	0,00	
	7.01.03.2.03	Pemberdayaan Lembaga Kemasyarakatan Tingkat Kecamatan	-	-			-	923.273.060,00			Memperkuat Stabilitas Polhukhankam Dan Transformasi Pelayanan Publik	Meningkatkan kualitas tata kelola penyelenggaraan perintahan daerah yang bersih, akuntabel dan berkualitas Peningkatan kualitas pelayanan publik dan efisiensi kerja birokrasi	Kecamatan lubuk sikarah	-	0,00	KECAMATAN LUBUK SIKARAH
	7.01.03.2.03.0001	Penyelenggaraan Lembaga Kemasyarakatan														
			Jumlah Lembaga Kemasyarakatan yang Diselenggarakan				48 Lembaga Kemasyarakatan	100.207.000,00	Kota Solok, Lubuk Sikarah, Semua Kel/Desa	DANA TRANSFER UMUM-DANA ALOKASI UMUM	Memperkuat Stabilitas Polhukhankam Dan Transformasi Pelayanan Publik	Meningkatkan kualitas tata kelola penyelenggaraan perintahan daerah yang bersih, akuntabel dan berkualitas Peningkatan kualitas pelayanan publik dan efisiensi kerja birokrasi	Kecamatan lubuk sikarah		0,00	KECAMATAN LUBUK SIKARAH
	7.01.03.2.03.0002	Peningkatan Kapasitas Lembaga Kemasyarakatan														

NO	KODE	URUSAN / BIDANG URUSAN / PROGRAM / KEGIATAN / SUB KEGIATAN	INDIKATOR PROGRAM / KEGIATAN / SUB KEGIATAN	TARGET AKHIR PERIODE RENSTRA OPD	REALISASI CAPAIAN RENJA OPD TAHUN 2022	PRAKIRAAN CAPAIAN TARGET RENJA OPD TAHUN 2023	CAPAIAN KINERJA DAN KERANGKA PENDANAAN						KELOMPOK SASARAN	PRAKIRAAN MAJU RENCANA TAHUN 2025		PERANGKAT DAERAH PENANGGUNG JAWAB
							TARGET 2024	PAGU INDIKATIF (Rp)	LOKASI	SUMBER DANA	PRIORITAS			TARGET	PAGU INDIKATIF (Rp)	
											NASIONAL	DAERAH				
1	2	3	4	5	6	7	8	9	10	11	12	13	14	15	16	17
			<i>Jumlah Lembaga Kemasyarakatan yang Ditingkatkan Kapasitasnya</i>				48 Lembaga Kemasyarak atan	792.324.400,00	Kota Solok, Lubuk Sikarah, Semua Kel/Desa	DANA TRANSFER UMUM-DANA ALOKASI UMUM	Memperkua t Stabilitas Polhukhank am Dan Tra nsformasi Pelayanan Publik	Meningkatk an kualitas tata kelola penyelengg araan pem erintahan daerah yang bersih, akuntabel dan berkualitas Peningkata n kualitas pelayanan publik dan efisiensi kerja birokrasi	Kecamatan lubuk sikarah		0,00	KECAMATAN LUBUK SIKARAH
	7.01.03.2.03.0004	Fasilitasi Pengembangan Usaha Ekonomi Masyarakat														
			<i>Jumlah Laporan Fasilitasi Pengembangan Usaha Ekonomi Masyarakat</i>				2 Laporan	30.541.660,00	Kota Solok, Lubuk Sikarah, Semua Kel/Desa	DANA TRANSFER UMUM-DANA ALOKASI UMUM	Memperkua t Stabilitas Polhukhank am Dan Tra nsformasi Pelayanan Publik	Meningkatk an kualitas tata kelola penyelengg araan pem erintahan daerah yang bersih, akuntabel dan berkualitas Peningkata n kualitas pelayanan publik dan efisiensi kerja birokrasi	Kecamatan lubuk sikarah		0,00	KECAMATAN LUBUK SIKARAH
	7.01.03.2.03.0005	Fasilitasi Pemanfaatan Teknologi Tepat Guna														
			<i>Jumlah Laporan Fasilitasi Pemanfaatan Teknologi Tepat Guna</i>				2 Laporan	200.000,00	Kota Solok, Lubuk Sikarah, Semua Kel/Desa	DANA TRANSFER UMUM-DANA ALOKASI UMUM	Memperkua t Stabilitas Polhukhank am Dan Tra nsformasi Pelayanan Publik	Meningkatk an kualitas tata kelola penyelengg araan pem erintahan daerah yang bersih, akuntabel dan berkualitas Peningkata n kualitas pelayanan publik dan efisiensi kerja birokrasi	Kecamatan lubuk sikarah		0,00	KECAMATAN LUBUK SIKARAH

NO	KODE	URUSAN / BIDANG URUSAN / PROGRAM / KEGIATAN / SUB KEGIATAN	INDIKATOR PROGRAM / KEGIATAN / SUB KEGIATAN	TARGET AKHIR PERIODE RENSTRA OPD	REALISASI CAPAIAN RENJA OPD TAHUN 2022	PRAKIRAAN CAPAIAN TARGET RENJA OPD TAHUN 2023	CAPAIAN KINERJA DAN KERANGKA PENDANAAN						KELOMPOK SASARAN	PRAKIRAAN MAJU RENCANA TAHUN 2025		PERANGKAT DAERAH PENANGGUNG JAWAB
							TARGET 2024	PAGU INDIKATIF (Rp)	LOKASI	SUMBER DANA	PRIORITAS			TARGET	PAGU INDIKATIF (Rp)	
											NASIONAL	DAERAH				
1	2	3	4	5	6	7	8	9	10	11	12	13	14	15	16	17
	7.01.03.2.06	Pemberdayaan dan Kesejahteraan Keluarga Tingkat Kecamatan dan Kelurahan	-	-			-	187.600.000,00			Memperkuat Stabilitas Polhukhankam Dan Transformasi Pelayanan Publik	Meningkatkan kualitas tata kelola penyelenggaraan pemerintahan daerah yang bersih, akuntabel dan berkualitas Peningkatan kualitas pelayanan publik dan efisiensi kerja birokrasi	Kecamatan lubuk sikarah	-	0,00	KECAMATAN LUBUK SIKARAH
	7.01.03.2.06.0002	Peningkatan Kesadaran Keluarga dalam Membangun Kerja Sama antar-Keluarga, Warga, dan Kelompok Masyarakat														
			Jumlah Keluarga yang Mengikuti Peningkatan Kesadaran Keluarga dalam Membangun Kerja Sama antar-Keluarga, Warga, dan Kelompok Masyarakat				100 Keluarga	187.600.000,00	Kota Solok, Lubuk Sikarah, Semua Kel/Desa	DANA TRANSFER UMUM-DANA ALOKASI UMUM	Memperkuat Stabilitas Polhukhankam Dan Transformasi Pelayanan Publik	Meningkatkan kualitas tata kelola penyelenggaraan pemerintahan daerah yang bersih, akuntabel dan berkualitas Peningkatan kualitas pelayanan publik dan efisiensi kerja birokrasi	Kecamatan lubuk sikarah		0,00	KECAMATAN LUBUK SIKARAH
4.	7.01.04	PROGRAM KOORDINASI KETENTRAMAN DAN KETERTIBAN UMUM	Persentase penanganan pelanggaran keamanan dan ketertiban lingkungan	100 % 100 %			100 %	560.646.324,00						100 % 100 %	863.577.900,00	
	7.01.04.2.01	Koordinasi Upaya Penyelenggaraan Ketenteraman dan Ketertiban Umum	Cakupan Koordinasi penyelenggaraan ketentraman dan ketertiban umum	-			100 %	560.646.324,00			Memperkuat Stabilitas Polhukhankam Dan Transformasi Pelayanan Publik	Meningkatkan kualitas tata kelola penyelenggaraan pemerintahan daerah yang bersih, akuntabel dan berkualitas Peningkatan kualitas pelayanan publik dan efisiensi kerja birokrasi	Masyarakat di Kecamatan Lubuk Sikarah	-	863.577.900,00	KECAMATAN LUBUK SIKARAH

NO	KODE	URUSAN / BIDANG URUSAN / PROGRAM / KEGIATAN / SUB KEGIATAN	INDIKATOR PROGRAM / KEGIATAN / SUB KEGIATAN	TARGET AKHIR PERIODE RENSTRA OPD	REALISASI CAPAIAN RENJA OPD TAHUN 2022	PRAKIRAAN CAPAIAN TARGET RENJA OPD TAHUN 2023	CAPAIAN KINERJA DAN KERANGKA PENDANAAN						KELOMPOK SASARAN	PRAKIRAAN MAJU RENCANA TAHUN 2025		PERANGKAT DAERAH PENANGGUNG JAWAB
							TARGET 2024	PAGU INDIKATIF (Rp)	LOKASI	SUMBER DANA	PRIORITAS			TARGET	PAGU INDIKATIF (Rp)	
											NASIONAL	DAERAH				
1	2	3	4	5	6	7	8	9	10	11	12	13	14	15	16	17
	7.01.04.2.01.0001	Sinergitas dengan Kepolisian Negara Republik Indonesia, Tentara Nasional Indonesia dan Instansi Vertikal di Wilayah Kecamatan														
			<i>Jumlah Laporan Hasil Sinergitas dengan Kepolisian Negara Republik Indonesia, Tentara Nasional Indonesia dan Instansi Vertikal di Wilayah Kecamatan</i>				12 Laporan	106.559.900,00	Kota Solok, Lubuk Sikarah, Semua Kel/Desa	DANA TRANSFER UMUM-DANA ALOKASI UMUM	Memperkuat Stabilitas Polhukhankam Dan Transformasi Pelayanan Publik	Meningkatkan kualitas tata kelola penyelenggaraan pemerintahan daerah yang bersih, akuntabel dan berkualitas Peningkatan kualitas pelayanan publik dan efisiensi kerja birokrasi	Masyarakat di Kecamatan Lubuk Sikarah		39.999.900,00	KECAMATAN LUBUK SIKARAH
	7.01.04.2.01.0002	Harmonisasi Hubungan dengan Tokoh Agama dan Tokoh Masyarakat														
			<i>Jumlah Laporan Pelaksanaan Harmonisasi Hubungan dengan Tokoh Agama dan Tokoh Masyarakat</i>				2 Laporan	454.086.424,00	Kota Solok, Semua Kecamatan, Semua Kel/Desa	DANA TRANSFER UMUM-DANA ALOKASI UMUM	Memperkuat Stabilitas Polhukhankam Dan Transformasi Pelayanan Publik	Meningkatkan kualitas tata kelola penyelenggaraan pemerintahan daerah yang bersih, akuntabel dan berkualitas Peningkatan kualitas pelayanan publik dan efisiensi kerja birokrasi	Masyarakat di Kecamatan Lubuk Sikarah		823.578.000,00	KECAMATAN LUBUK SIKARAH
5.	7.01.05	PROGRAM PENYELENGGARAAN URUSAN PEMERINTAHAN UMUM	<i>Persentase penyelenggaraan urusan pemerintahan</i>	100 %			100 %	10.999.900,00						100 %	0,00	

NO	KODE	URUSAN / BIDANG URUSAN / PROGRAM / KEGIATAN / SUB KEGIATAN	INDIKATOR PROGRAM / KEGIATAN / SUB KEGIATAN	TARGET AKHIR PERIODE RENSTRA OPD	REALISASI CAPAIAN RENJA OPD TAHUN 2022	PRAKIRAAN CAPAIAN TARGET RENJA OPD TAHUN 2023	CAPAIAN KINERJA DAN KERANGKA PENDANAAN						KELOMPOK SASARAN	PRAKIRAAN MAJU RENCANA TAHUN 2025		PERANGKAT DAERAH PENANGGUNG JAWAB
							TARGET 2024	PAGU INDIKATIF (Rp)	LOKASI	SUMBER DANA	PRIORITAS			TARGET	PAGU INDIKATIF (Rp)	
											NASIONAL	DAERAH				
1	2	3	4	5	6	7	8	9	10	11	12	13	14	15	16	17
	7.01.05.2.01	Penyelenggaraan Urusan Pemerintahan Umum Sesuai Penugasan Kepala Daerah	<i>Persentase Urusan Pemerintahan Umum yang Diselenggarakan Sesuai Penugasan Kepala Daerah</i>	-			100 %	10.999.900,00			Memperkuat Stabilitas Polhukhankam Dan Transformasi Pelayanan Publik	Meningkatkan kualitas tata kelola penyelenggaraan pemerintahan daerah yang bersih, akuntabel dan berkualitas Peningkatan kualitas pelayanan publik dan efisiensi kerja birokrasi	Kecamatan Lubuk Sikarah	-	0,00	KECAMATAN LUBUK SIKARAH
	7.01.05.2.01.0008	Pelaksanaan Tugas Forum Koordinasi Pimpinan di Kecamatan														
			<i>Jumlah Dokumen Tugas Forum Koordinasi Pimpinan di Kecamatan</i>				12 Dokumen	10.999.900,00	Kota Solok, Lubuk Sikarah, Semua Kel/Desa	DANA TRANSFER UMUM-DANA ALOKASI UMUM	Memperkuat Stabilitas Polhukhankam Dan Transformasi Pelayanan Publik	Meningkatkan kualitas tata kelola penyelenggaraan pemerintahan daerah yang bersih, akuntabel dan berkualitas Peningkatan kualitas pelayanan publik dan efisiensi kerja birokrasi	Kecamatan Lubuk Sikarah		0,00	KECAMATAN LUBUK SIKARAH
		KELURAHAN TANAH GARAM						480.680.000,00							605.403.500,00	
	7	UNSUR KEWILAYAHAN						480.680.000,00							605.403.500,00	
	7.01	KECAMATAN						480.680.000,00							605.403.500,00	
1.	7.01.03	PROGRAM PEMBERDAYAAN MASYARAKAT DESA DAN KELURAHAN	<i>Persentase organisasi/ lembaga Pemberdayaan Masyarakat yang difasilitasi</i>	100 %			100 %	480.680.000,00						100 %	605.403.500,00	

NO	KODE	URUSAN / BIDANG URUSAN / PROGRAM / KEGIATAN / SUB KEGIATAN	INDIKATOR PROGRAM / KEGIATAN / SUB KEGIATAN	TARGET AKHIR PERIODE RENSTRA OPD	REALISASI CAPAIAN RENJA OPD TAHUN 2022	PRAKIRAAN CAPAIAN TARGET RENJA OPD TAHUN 2023	CAPAIAN KINERJA DAN KERANGKA PENDANAAN						KELOMPOK SASARAN	PRAKIRAAN MAJU RENCANA TAHUN 2025		PERANGKAT DAERAH PENANGGUNG JAWAB
							TARGET 2024	PAGU INDIKATIF (Rp)	LOKASI	SUMBER DANA	PRIORITAS			TARGET	PAGU INDIKATIF (Rp)	
											NASIONAL	DAERAH				
1	2	3	4	5	6	7	8	9	10	11	12	13	14	15	16	17
	7.01.03.2.02	Kegiatan Pemberdayaan Kelurahan	Persentase partisipasi unsur masyarakat dalam pembangunan	-			100 %	480.680.000,00			Memperkuat Stabilitas Polhukhankam Dan Transformasi Pelayanan Publik	Meningkatkan kualitas tata kelola penyelenggaraan pemerintahan daerah yang bersih, akuntabel dan berkualitas Peningkatan kualitas pelayanan publik dan efisiensi kerja birokrasi	Kelurahan di Kecamatan Lubuk Sikarah	-	605.403.500,00	KELURAHAN TANAH GARAM
	7.01.03.2.02.0001	Peningkatan Partisipasi Masyarakat dalam Forum Musyawarah Perencanaan Pembangunan di Kelurahan														
			Jumlah Lembaga Kemasyarakatan yang Berpartisipasi dalam Forum Musyawarah Perencanaan Pembangunan di Kelurahan				19 Lembaga Kemasyarakatan	17.280.000,00	Kota Solok, Lubuk Sikarah, Tanah Garam	DANA TRANSFER UMUM-DANA ALOKASI UMUM	Memperkuat Stabilitas Polhukhankam Dan Transformasi Pelayanan Publik	Meningkatkan kualitas tata kelola penyelenggaraan pemerintahan daerah yang bersih, akuntabel dan berkualitas Peningkatan kualitas pelayanan publik dan efisiensi kerja birokrasi	Kelurahan di Kecamatan Lubuk Sikarah		16.699.000,00	KELURAHAN TANAH GARAM
	7.01.03.2.02.0002	Pembangunan Sarana dan Prasarana Kelurahan														
			Jumlah Sarana dan Prasarana Kelurahan yang Terbangun				2 Unit	170.939.400,00	Kota Solok, Lubuk Sikarah, Tanah Garam	DANA TRANSFER UMUM-DANA ALOKASI UMUM	Memperkuat Stabilitas Polhukhankam Dan Transformasi Pelayanan Publik	Meningkatkan kualitas tata kelola penyelenggaraan pemerintahan daerah yang bersih, akuntabel dan berkualitas Peningkatan kualitas pelayanan publik dan efisiensi kerja birokrasi	Kelurahan di Kecamatan Lubuk Sikarah		271.779.950,00	KELURAHAN TANAH GARAM
	7.01.03.2.02.0003	Pemberdayaan Masyarakat di Kelurahan														

NO	KODE	URUSAN / BIDANG URUSAN / PROGRAM / KEGIATAN / SUB KEGIATAN	INDIKATOR PROGRAM / KEGIATAN / SUB KEGIATAN	TARGET AKHIR PERIODE RENSTRA OPD	REALISASI CAPAIAN RENJA OPD TAHUN 2022	PRAKIRAAN CAPAIAN TARGET RENJA OPD TAHUN 2023	CAPAIAN KINERJA DAN KERANGKA PENDANAAN						KELOMPOK SASARAN	PRAKIRAAN MAJU RENCANA TAHUN 2025		PERANGKAT DAERAH PENANGGUNG JAWAB
							TARGET 2024	PAGU INDIKATIF (Rp)	LOKASI	SUMBER DANA	PRIORITAS			TARGET	PAGU INDIKATIF (Rp)	
											NASIONAL	DAERAH				
1	2	3	4	5	6	7	8	9	10	11	12	13	14	15	16	17
			Jumlah Pokmas dan Ormas yang Melaksanakan Pemberdayaan Masyarakat di Kelurahan				19 Pokmas / Ormas	246.960.600,00	Kota Solok, Lubuk Sikarah, Tanah Garam	DANA TRANSFER UMUM-DANA ALOKASI UMUM	Memperkuat Stabilitas Polhukhankam Dan Transformasi Pelayanan Publik	Meningkatkan kualitas tata kelola penyelenggaraan pemerintahan daerah yang bersih, akuntabel dan berkualitas Peningkatan kualitas pelayanan publik dan efisiensi kerja birokrasi	Kelurahan di Kecamatan Lubuk Sikarah		271.779.950,00	KELURAHAN TANAH GARAM
	7.01.03.2.02.0004	Evaluasi Kelurahan														
			Jumlah Laporan Hasil Evaluasi Kelurahan				1 Laporan	45.500.000,00	Kota Solok, Lubuk Sikarah, Tanah Garam	DANA TRANSFER UMUM-DANA ALOKASI UMUM	Memperkuat Stabilitas Polhukhankam Dan Transformasi Pelayanan Publik	Meningkatkan kualitas tata kelola penyelenggaraan pemerintahan daerah yang bersih, akuntabel dan berkualitas Peningkatan kualitas pelayanan publik dan efisiensi kerja birokrasi	Kelurahan di Kecamatan Lubuk Sikarah		45.144.600,00	KELURAHAN TANAH GARAM
		KELURAHAN VI SUKU						232.825.000,00							245.596.800,00	
	7	UNSUR KEWILAYAHAN						232.825.000,00							245.596.800,00	
	7.01	KECAMATAN						232.825.000,00							245.596.800,00	
1.	7.01.03	PROGRAM PEMBERDAYAAN MASYARAKAT DESA DAN KELURAHAN	Persentase organisasi/ lembaga Pemberdayaan Masyarakat yang difasilitasi	100 %			100 %	232.825.000,00						100 %	245.596.800,00	

NO	KODE	URUSAN / BIDANG URUSAN / PROGRAM / KEGIATAN / SUB KEGIATAN	INDIKATOR PROGRAM / KEGIATAN / SUB KEGIATAN	TARGET AKHIR PERIODE RENSTRA OPD	REALISASI CAPAIAN RENJA OPD TAHUN 2022	PRAKIRAAN CAPAIAN TARGET RENJA OPD TAHUN 2023	CAPAIAN KINERJA DAN KERANGKA PENDANAAN						KELOMPOK SASARAN	PRAKIRAAN MAJU RENCANA TAHUN 2025		PERANGKAT DAERAH PENANGGUNG JAWAB
							TARGET 2024	PAGU INDIKATIF (Rp)	LOKASI	SUMBER DANA	PRIORITAS			TARGET	PAGU INDIKATIF (Rp)	
											NASIONAL	DAERAH				
1	2	3	4	5	6	7	8	9	10	11	12	13	14	15	16	17
	7.01.03.2.02	Kegiatan Pemberdayaan Kelurahan	Persentase partisipasi unsur masyarakat dalam pembangunan	-			100 %	232.825.000,00			Memperkuat Stabilitas Polhukhankam Dan Transformasi Pelayanan Publik	Meningkatkan kualitas tata kelola penyelenggaraan pemerintahan daerah yang bersih, akuntabel dan berkualitas Peningkatan kualitas pelayanan publik dan efisiensi kerja birokrasi	Kelurahan di Kecamatan Lubuk Sikarah	-	245.596.800,00	KELURAHAN VI SUKU
	7.01.03.2.02.0001	Peningkatan Partisipasi Masyarakat dalam Forum Musyawarah Perencanaan Pembangunan di Kelurahan														
			Jumlah Lembaga Kemasyarakatan yang Berpartisipasi dalam Forum Musyawarah Perencanaan Pembangunan di Kelurahan				13 Lembaga Kemasyarakatan	13.902.700,00	Kota Solok, Lubuk Sikarah, VI Suku	DANA TRANSFER UMUM-DANA ALOKASI UMUM	Memperkuat Stabilitas Polhukhankam Dan Transformasi Pelayanan Publik	Meningkatkan kualitas tata kelola penyelenggaraan pemerintahan daerah yang bersih, akuntabel dan berkualitas Peningkatan kualitas pelayanan publik dan efisiensi kerja birokrasi	Kelurahan di Kecamatan Lubuk Sikarah		13.898.500,00	KELURAHAN VI SUKU
	7.01.03.2.02.0002	Pembangunan Sarana dan Prasarana Kelurahan														
			Jumlah Sarana dan Prasarana Kelurahan yang Terbangun				2 Unit	137.908.800,00	Kota Solok, Lubuk Sikarah, VI Suku	DAU TAMBAHAN DUKUNGAN PENDANAAN BAGI KELURAHAN	-	Meningkatkan kualitas tata kelola penyelenggaraan pemerintahan daerah yang bersih, akuntabel dan berkualitas Peningkatan kualitas pelayanan publik dan efisiensi kerja birokrasi	Kelurahan di Kecamatan Lubuk Sikarah		104.526.850,00	KELURAHAN VI SUKU
	7.01.03.2.02.0003	Pemberdayaan Masyarakat di Kelurahan														

NO	KODE	URUSAN / BIDANG URUSAN / PROGRAM / KEGIATAN / SUB KEGIATAN	INDIKATOR PROGRAM / KEGIATAN / SUB KEGIATAN	TARGET AKHIR PERIODE RENSTRA OPD	REALISASI CAPAIAN RENJA OPD TAHUN 2022	PRAKIRAAN CAPAIAN TARGET RENJA OPD TAHUN 2023	CAPAIAN KINERJA DAN KERANGKA PENDANAAN						KELOMPOK SASARAN	PRAKIRAAN MAJU RENCANA TAHUN 2025		PERANGKAT DAERAH PENANGGUNG JAWAB
							TARGET 2024	PAGU INDIKATIF (Rp)	LOKASI	SUMBER DANA	PRIORITAS			TARGET	PAGU INDIKATIF (Rp)	
											NASIONAL	DAERAH				
1	2	3	4	5	6	7	8	9	10	11	12	13	14	15	16	17
			<i>Jumlah Pokmas dan Ormas yang Melaksanakan Pemberdayaan Masyarakat di Kelurahan</i>				13 Pokmas / Ormas	70.643.500,00	Kota Solok, Lubuk Sikarah, VI Suku	DAU TAMBAHAN DUKUNGAN PENDANAAN BAGI KELURAHAN	-	Meningkatk an kualitas tata kelola penyelengg araan pem erintahan daerah yang bersih, akuntabel dan berkualitas Peningkata n kualitas pelayanan publik dan efisiensi kerja birokrasi	Kelurahan di Kecamatan Lubuk Sikarah		104.526.850,00	KELURAHAN VI SUKU
	7.01.03.2.02.0004	Evaluasi Kelurahan														
			<i>Jumlah Laporan Hasil Evaluasi Kelurahan</i>				1 Laporan	10.370.000,00	Kota Solok, Lubuk Sikarah, Semua Kel/Desa	DANA TRANSFER UMUM-DANA ALOKASI UMUM	-	Meningkatk an kualitas tata kelola penyelengg araan pem erintahan daerah yang bersih, akuntabel dan berkualitas Peningkata n kualitas pelayanan publik dan efisiensi kerja birokrasi	Kelurahan di Kecamatan Lubuk Sikarah		22.644.600,00	KELURAHAN VI SUKU
		KELURAHAN SINAPA PILIANG						151.050.000,00							147.902.500,00	
	7	UNSUR KEWILAYAHAN						151.050.000,00							147.902.500,00	
	7.01	KECAMATAN						151.050.000,00							147.902.500,00	
1.	7.01.03	PROGRAM PEMBERDAYAAN MASYARAKAT DESA DAN KELURAHAN	<i>Persentase organisasi/ lembaga Pemberdayaan Masyarakat yang difasilitasi</i>	100 %			100 %	151.050.000,00						100 %	147.902.500,00	

NO	KODE	URUSAN / BIDANG URUSAN / PROGRAM / KEGIATAN / SUB KEGIATAN	INDIKATOR PROGRAM / KEGIATAN / SUB KEGIATAN	TARGET AKHIR PERIODE RENSTRA OPD	REALISASI CAPAIAN RENJA OPD TAHUN 2022	PRAKIRAAN CAPAIAN TARGET RENJA OPD TAHUN 2023	CAPAIAN KINERJA DAN KERANGKA PENDANAAN						KELOMPOK SASARAN	PRAKIRAAN MAJU RENCANA TAHUN 2025		PERANGKAT DAERAH PENANGGUNG JAWAB
							TARGET 2024	PAGU INDIKATIF (Rp)	LOKASI	SUMBER DANA	PRIORITAS			TARGET	PAGU INDIKATIF (Rp)	
											NASIONAL	DAERAH				
1	2	3	4	5	6	7	8	9	10	11	12	13	14	15	16	17
	7.01.03.2.02	Kegiatan Pemberdayaan Kelurahan	Persentase partisipasi unsur masyarakat dalam pembangunan	-			100 %	151.050.000,00			Memperkuat Stabilitas Polhukhankam Dan Transformasi Pelayanan Publik	Meningkatkan kualitas tata kelola penyelenggaraan pemerintahan daerah yang bersih, akuntabel dan berkualitas Peningkatan kualitas pelayanan publik dan efisiensi kerja birokrasi	Kelurahan di Kecamatan Lubuk Sikarah	-	147.902.500,00	KELURAHAN SINAPA PILIAN
	7.01.03.2.02.0001	Peningkatan Partisipasi Masyarakat dalam Forum Musyawarah Perencanaan Pembangunan di Kelurahan														
			Jumlah Lembaga Kemasyarakatan yang Berpartisipasi dalam Forum Musyawarah Perencanaan Pembangunan di Kelurahan				13 Lembaga Kemasyarakatan	12.749.900,00	Kota Solok, Lubuk Sikarah, Sinapa Piliang	DANA TRANSFER UMUM-DANA ALOKASI UMUM	Memperkuat Stabilitas Polhukhankam Dan Transformasi Pelayanan Publik	Meningkatkan kualitas tata kelola penyelenggaraan pemerintahan daerah yang bersih, akuntabel dan berkualitas Peningkatan kualitas pelayanan publik dan efisiensi kerja birokrasi	Kelurahan di Kecamatan Lubuk Sikarah		10.699.000,00	KELURAHAN SINAPA PILIAN
	7.01.03.2.02.0002	Pembangunan Sarana dan Prasarana Kelurahan														
			Jumlah Sarana dan Prasarana Kelurahan yang Terbangun				2 Unit	69.999.900,00	Kota Solok, Lubuk Sikarah, Sinapa Piliang	DAU TAMBAHAN DUKUNGAN PENDANAAN BAGI KELURAHAN	-	Meningkatkan kualitas tata kelola penyelenggaraan pemerintahan daerah yang bersih, akuntabel dan berkualitas Peningkatan kualitas pelayanan publik dan efisiensi kerja birokrasi	Kelurahan di Kecamatan Lubuk Sikarah		64.129.450,00	KELURAHAN SINAPA PILIAN
	7.01.03.2.02.0003	Pemberdayaan Masyarakat di Kelurahan														

NO	KODE	URUSAN / BIDANG URUSAN / PROGRAM / KEGIATAN / SUB KEGIATAN	INDIKATOR PROGRAM / KEGIATAN / SUB KEGIATAN	TARGET AKHIR PERIODE RENSTRA OPD	REALISASI CAPAIAN RENJA OPD TAHUN 2022	PRAKIRAAN CAPAIAN TARGET RENJA OPD TAHUN 2023	CAPAIAN KINERJA DAN KERANGKA PENDANAAN						KELOMPOK SASARAN	PRAKIRAAN MAJU RENCANA TAHUN 2025		PERANGKAT DAERAH PENANGGUNG JAWAB
							TARGET 2024	PAGU INDIKATIF (Rp)	LOKASI	SUMBER DANA	PRIORITAS			TARGET	PAGU INDIKATIF (Rp)	
											NASIONAL	DAERAH				
1	2	3	4	5	6	7	8	9	10	11	12	13	14	15	16	17
			<i>Jumlah Pokmas dan Ormas yang Melaksanakan Pemberdayaan Masyarakat di Kelurahan</i>				13 Pokmas / Ormas	62.850.200,00	Kota Solok, Lubuk Sikarah, Sinapa Piliang	DAU TAMBAHAN DUKUNGAN PENDANAAN BAGI KELURAHAN	-	Meningkatk an kualitas tata kelola penyelengg araan pem erintahan daerah yang bersih, akuntabel dan berkualitas Peningkata n kualitas pelayanan publik dan efisiensi kerja birokrasi	Kelurahan di Kecamatan Lubuk Sikarah		64.129.450,00	KELURAHAN SINAPA PILIANG
	7.01.03.2.02.0004	Evaluasi Kelurahan														
			<i>Jumlah Laporan Hasil Evaluasi Kelurahan</i>				1 Laporan	5.450.000,00	Kota Solok, Lubuk Sikarah, Sinapa Piliang	DANA TRANSFER UMUM-DANA ALOKASI UMUM	-	Meningkatk an kualitas tata kelola penyelengg araan pem erintahan daerah yang bersih, akuntabel dan berkualitas Peningkata n kualitas pelayanan publik dan efisiensi kerja birokrasi	Kelurahan di Kecamatan Lubuk Sikarah		8.944.600,00	KELURAHAN SINAPA PILIANG
		KELURAHAN IX KORONG						149.505.000,00							160.224.600,00	
	7	UNSUR KEWILAYAHAN						149.505.000,00							160.224.600,00	
	7.01	KECAMATAN						149.505.000,00							160.224.600,00	
1.	7.01.03	PROGRAM PEMBERDAYAAN MASYARAKAT DESA DAN KELURAHAN	<i>Persentase organisasi/ lembaga Pemberdayaan Masyarakat yang difasilitasi</i>	100 %			100 %	149.505.000,00						100 %	160.224.600,00	

NO	KODE	URUSAN / BIDANG URUSAN / PROGRAM / KEGIATAN / SUB KEGIATAN	INDIKATOR PROGRAM / KEGIATAN / SUB KEGIATAN	TARGET AKHIR PERIODE RENSTRA OPD	REALISASI CAPAIAN RENJA OPD TAHUN 2022	PRAKIRAAN CAPAIAN TARGET RENJA OPD TAHUN 2023	CAPAIAN KINERJA DAN KERANGKA PENDANAAN						KELOMPOK SASARAN	PRAKIRAAN MAJU RENCANA TAHUN 2025		PERANGKAT DAERAH PENANGGUNG JAWAB
							TARGET 2024	PAGU INDIKATIF (Rp)	LOKASI	SUMBER DANA	PRIORITAS			TARGET	PAGU INDIKATIF (Rp)	
											NASIONAL	DAERAH				
1	2	3	4	5	6	7	8	9	10	11	12	13	14	15	16	17
	7.01.03.2.02	Kegiatan Pemberdayaan Kelurahan	Persentase partisipasi unsur masyarakat dalam pembangunan	-			100 %	149.505.000,00			Memperkuat Stabilitas Polhukhankam Dan Transformasi Pelayanan Publik	Meningkatkan kualitas tata kelola penyelenggaraan pemerintahan daerah yang bersih, akuntabel dan berkualitas Peningkatan kualitas pelayanan publik dan efisiensi kerja birokrasi	Kelurahan di Kecamatan Lubuk Sikarah	-	160.224.600,00	KELURAHAN IX KORONG
	7.01.03.2.02.0001	Peningkatan Partisipasi Masyarakat dalam Forum Musyawarah Perencanaan Pembangunan di Kelurahan														
			Jumlah Lembaga Kemasyarakatan yang Berpartisipasi dalam Forum Musyawarah Perencanaan Pembangunan di Kelurahan				13 Lembaga Kemasyarakatan	10.585.000,00	Kota Solok, Lubuk Sikarah, IX Korong	DANA TRANSFER UMUM-DANA ALOKASI UMUM	Memperkuat Stabilitas Polhukhankam Dan Transformasi Pelayanan Publik	Meningkatkan kualitas tata kelola penyelenggaraan pemerintahan daerah yang bersih, akuntabel dan berkualitas Peningkatan kualitas pelayanan publik dan efisiensi kerja birokrasi	Kelurahan di Kecamatan Lubuk Sikarah		11.148.500,00	KELURAHAN IX KORONG
	7.01.03.2.02.0002	Pembangunan Sarana dan Prasarana Kelurahan														
			Jumlah Sarana dan Prasarana Kelurahan yang Terbangun				2 Unit	65.025.000,00	Kota Solok, Lubuk Sikarah, IX Korong	DAU TAMBAHAN DUKUNGAN PENDANAAN BAGI KELURAHAN	-	Meningkatkan kualitas tata kelola penyelenggaraan pemerintahan daerah yang bersih, akuntabel dan berkualitas Peningkatan kualitas pelayanan publik dan efisiensi kerja birokrasi	Kelurahan di Kecamatan Lubuk Sikarah		69.665.750,00	KELURAHAN IX KORONG
	7.01.03.2.02.0003	Pemberdayaan Masyarakat di Kelurahan														

NO	KODE	URUSAN / BIDANG URUSAN / PROGRAM / KEGIATAN / SUB KEGIATAN	INDIKATOR PROGRAM / KEGIATAN / SUB KEGIATAN	TARGET AKHIR PERIODE RENSTRA OPD	REALISASI CAPAIAN RENJA OPD TAHUN 2022	PRAKIRAAN CAPAIAN TARGET RENJA OPD TAHUN 2023	CAPAIAN KINERJA DAN KERANGKA PENDANAAN						KELOMPOK SASARAN	PRAKIRAAN MAJU RENCANA TAHUN 2025		PERANGKAT DAERAH PENANGGUNG JAWAB
							TARGET 2024	PAGU INDIKATIF (Rp)	LOKASI	SUMBER DANA	PRIORITAS			TARGET	PAGU INDIKATIF (Rp)	
											NASIONAL	DAERAH				
1	2	3	4	5	6	7	8	9	10	11	12	13	14	15	16	17
			Jumlah Pokmas dan Ormas yang Melaksanakan Pemberdayaan Masyarakat di Kelurahan				13 Pokmas / Ormas	65.025.000,00	Kota Solok, Lubuk Sikarah, IX Korong	DAU TAMBAHAN DUKUNGAN PENDANAAN BAGI KELURAHAN	-	Meningkatk an kualitas tata kelola penyelengg araan pem erintahan daerah yang bersih, akuntabel dan berkualitas Peningkata n kualitas pelayanan publik dan efisiensi kerja birokrasi	Kelurahan di Kecamatan Lubuk Sikarah		69.665.750,00	KELURAHAN IX KORONG
	7.01.03.2.02.0004	Evaluasi Kelurahan														
			Jumlah Laporan Hasil Evaluasi Kelurahan				1 Laporan	8.870.000,00	Kota Solok, Lubuk Sikarah, IX Korong	DANA TRANSFER UMUM-DANA ALOKASI UMUM	-	Meningkatk an kualitas tata kelola penyelengg araan pem erintahan daerah yang bersih, akuntabel dan berkualitas Peningkata n kualitas pelayanan publik dan efisiensi kerja birokrasi	Kelurahan di Kecamatan Lubuk Sikarah		9.744.600,00	KELURAHAN IX KORONG
		KELURAHAN ARO IV KORONG						162.250.000,00							173.506.100,00	
	7	UNSUR KEWILAYAHAN						162.250.000,00							173.506.100,00	
	7.01	KECAMATAN						162.250.000,00							173.506.100,00	
1.	7.01.03	PROGRAM PEMBERDAYAAN MASYARAKAT DESA DAN KELURAHAN	Persentase organisasi/ lembaga Pemberdayaan Masyarakat yang difasilitasi	100 %			100 %	162.250.000,00						100 %	173.506.100,00	

NO	KODE	URUSAN / BIDANG URUSAN / PROGRAM / KEGIATAN / SUB KEGIATAN	INDIKATOR PROGRAM / KEGIATAN / SUB KEGIATAN	TARGET AKHIR PERIODE RENSTRA OPD	REALISASI CAPAIAN RENJA OPD TAHUN 2022	PRAKIRAAN CAPAIAN TARGET RENJA OPD TAHUN 2023	CAPAIAN KINERJA DAN KERANGKA PENDANAAN						KELOMPOK SASARAN	PRAKIRAAN MAJU RENCANA TAHUN 2025		PERANGKAT DAERAH PENANGGUNG JAWAB
							TARGET 2024	PAGU INDIKATIF (Rp)	LOKASI	SUMBER DANA	PRIORITAS			TARGET	PAGU INDIKATIF (Rp)	
											NASIONAL	DAERAH				
1	2	3	4	5	6	7	8	9	10	11	12	13	14	15	16	17
	7.01.03.2.02	Kegiatan Pemberdayaan Kelurahan	Persentase partisipasi unsur masyarakat dalam pembangunan	-			100 %	162.250.000,00			Memperkuat Stabilitas Polhukhankam Dan Transformasi Pelayanan Publik	Meningkatkan kualitas tata kelola penyelenggaraan pemerintahan daerah yang bersih, akuntabel dan berkualitas Peningkatan kualitas pelayanan publik dan efisiensi kerja birokrasi	Kelurahan di Kecamatan Lubuk Sikarah	-	173.506.100,00	KELURAHAN ARO IV KORONG
	7.01.03.2.02.0001	Peningkatan Partisipasi Masyarakat dalam Forum Musyawarah Perencanaan Pembangunan di Kelurahan														
			Jumlah Lembaga Kemasyarakatan yang Berpartisipasi dalam Forum Musyawarah Perencanaan Pembangunan di Kelurahan				13 Lembaga Kemasyarakatan	12.811.400,00	Kota Solok, Lubuk Sikarah, Aro IV Korong	DANA TRANSFER UMUM-DANA ALOKASI UMUM	Memperkuat Stabilitas Polhukhankam Dan Transformasi Pelayanan Publik	Meningkatkan kualitas tata kelola penyelenggaraan pemerintahan daerah yang bersih, akuntabel dan berkualitas Peningkatan kualitas pelayanan publik dan efisiensi kerja birokrasi	Kelurahan di Kecamatan Lubuk Sikarah		11.898.500,00	KELURAHAN ARO IV KORONG
	7.01.03.2.02.0002	Pembangunan Sarana dan Prasarana Kelurahan														
			Jumlah Sarana dan Prasarana Kelurahan yang Terbangun				2 Unit	70.750.000,00	Kota Solok, Lubuk Sikarah, Aro IV Korong	DAU TAMBAHAN DUKUNGAN PENDANAAN BAGI KELURAHAN	-	Meningkatkan kualitas tata kelola penyelenggaraan pemerintahan daerah yang bersih, akuntabel dan berkualitas Peningkatan kualitas pelayanan publik dan efisiensi kerja birokrasi	Kelurahan di Kecamatan Lubuk Sikarah		74.181.500,00	KELURAHAN ARO IV KORONG
	7.01.03.2.02.0003	Pemberdayaan Masyarakat di Kelurahan														

NO	KODE	URUSAN / BIDANG URUSAN / PROGRAM / KEGIATAN / SUB KEGIATAN	INDIKATOR PROGRAM / KEGIATAN / SUB KEGIATAN	TARGET AKHIR PERIODE RENSTRA OPD	REALISASI CAPAIAN RENJA OPD TAHUN 2022	PRAKIRAAN CAPAIAN TARGET RENJA OPD TAHUN 2023	CAPAIAN KINERJA DAN KERANGKA PENDANAAN						KELOMPOK SASARAN	PRAKIRAAN MAJU RENCANA TAHUN 2025		PERANGKAT DAERAH PENANGGUNG JAWAB
							TARGET 2024	PAGU INDIKATIF (Rp)	LOKASI	SUMBER DANA	PRIORITAS			TARGET	PAGU INDIKATIF (Rp)	
											NASIONAL	DAERAH				
1	2	3	4	5	6	7	8	9	10	11	12	13	14	15	16	17
			<i>Jumlah Pokmas dan Ormas yang Melaksanakan Pemberdayaan Masyarakat di Kelurahan</i>				13 Pokmas / Ormas	61.028.200,00	Kota Solok, Lubuk Sikarah, Aro IV Korong	DAU TAMBAHAN DUKUNGAN PENDANAAN BAGI KELURAHAN	-	Meningkatk an kualitas tata kelola penyelengg araan pem erintahan daerah yang bersih, akuntabel dan berkualitas Peningkata n kualitas pelayanan publik dan efisiensi kerja birokrasi	Kelurahan di Kecamatan Lubuk Sikarah		74.181.500,00	KELURAHAN ARO IV KORONG
	7.01.03.2.02.0004	Evaluasi Kelurahan														
			<i>Jumlah Laporan Hasil Evaluasi Kelurahan</i>				1 Laporan	17.660.400,00	Kota Solok, Lubuk Sikarah, Aro IV Korong	DANA TRANSFER UMUM-DANA ALOKASI UMUM	-	Meningkatk an kualitas tata kelola penyelengg araan pem erintahan daerah yang bersih, akuntabel dan berkualitas Peningkata n kualitas pelayanan publik dan efisiensi kerja birokrasi	Kelurahan di Kecamatan Lubuk Sikarah		13.244.600,00	KELURAHAN ARO IV KORONG
		KELURAHAN KAMPAI TABU KARAMBIE						166.390.000,00							175.324.700,00	
	7	UNSUR KEWILAYAHAN						166.390.000,00							175.324.700,00	
	7.01	KECAMATAN						166.390.000,00							175.324.700,00	
1.	7.01.03	PROGRAM PEMBERDAYAAN MASYARAKAT DESA DAN KELURAHAN	<i>Persentase organisasi/ lembaga Pemberdayaan Masyarakat yang difasilitasi</i>	100 %			100 %	166.390.000,00						100 %	175.324.700,00	

NO	KODE	URUSAN / BIDANG URUSAN / PROGRAM / KEGIATAN / SUB KEGIATAN	INDIKATOR PROGRAM / KEGIATAN / SUB KEGIATAN	TARGET AKHIR PERIODE RENSTRA OPD	REALISASI CAPAIAN RENJA OPD TAHUN 2022	PRAKIRAAN CAPAIAN TARGET RENJA OPD TAHUN 2023	CAPAIAN KINERJA DAN KERANGKA PENDANAAN						KELOMPOK SASARAN	PRAKIRAAN MAJU RENCANA TAHUN 2025		PERANGKAT DAERAH PENANGGUNG JAWAB
							TARGET 2024	PAGU INDIKATIF (Rp)	LOKASI	SUMBER DANA	PRIORITAS			TARGET	PAGU INDIKATIF (Rp)	
											NASIONAL	DAERAH				
1	2	3	4	5	6	7	8	9	10	11	12	13	14	15	16	17
	7.01.03.2.02	Kegiatan Pemberdayaan Kelurahan	Persentase partisipasi unsur masyarakat dalam pembangunan	-			100 %	166.390.000,00			Memperkuat Stabilitas Polhukhankam Dan Transformasi Pelayanan Publik	Meningkatkan kualitas tata kelola penyelenggaraan pemerintahan daerah yang bersih, akuntabel dan berkualitas Peningkatan kualitas pelayanan publik dan efisiensi kerja birokrasi	Kelurahan di Kecamatan Lubuk Sikarah	-	175.324.700,00	KELURAHAN KAMPAI TABU KARAMBIE
	7.01.03.2.02.0001	Peningkatan Partisipasi Masyarakat dalam Forum Musyawarah Perencanaan Pembangunan di Kelurahan														
			Jumlah Lembaga Kemasyarakatan yang Berpartisipasi dalam Forum Musyawarah Perencanaan Pembangunan di Kelurahan				13 Lembaga Kemasyarakatan	14.021.200,00	Kota Solok, Lubuk Sikarah, Kampai Tabu Karambia	DANA TRANSFER UMUM-DANA ALOKASI UMUM	Memperkuat Stabilitas Polhukhankam Dan Transformasi Pelayanan Publik	Meningkatkan kualitas tata kelola penyelenggaraan pemerintahan daerah yang bersih, akuntabel dan berkualitas Peningkatan kualitas pelayanan publik dan efisiensi kerja birokrasi	Kelurahan di Kecamatan Lubuk Sikarah		12.598.500,00	KELURAHAN KAMPAI TABU KARAMBIE
	7.01.03.2.02.0002	Pembangunan Sarana dan Prasarana Kelurahan														
			Jumlah Sarana dan Prasarana Kelurahan yang Terbangun				2 Unit	86.250.000,00	Kota Solok, Lubuk Sikarah, Kampai Tabu Karambia	DAU TAMBAHAN DUKUNGAN PENDANAAN BAGI KELURAHAN	-	Meningkatkan kualitas tata kelola penyelenggaraan pemerintahan daerah yang bersih, akuntabel dan berkualitas Peningkatan kualitas pelayanan publik dan efisiensi kerja birokrasi	Kelurahan di Kecamatan Lubuk Sikarah		75.340.800,00	KELURAHAN KAMPAI TABU KARAMBIE
	7.01.03.2.02.0003	Pemberdayaan Masyarakat di Kelurahan														

NO	KODE	URUSAN / BIDANG URUSAN / PROGRAM / KEGIATAN / SUB KEGIATAN	INDIKATOR PROGRAM / KEGIATAN / SUB KEGIATAN	TARGET AKHIR PERIODE RENSTRA OPD	REALISASI CAPAIAN RENJA OPD TAHUN 2022	PRAKIRAAN CAPAIAN TARGET RENJA OPD TAHUN 2023	CAPAIAN KINERJA DAN KERANGKA PENDANAAN						KELOMPOK SASARAN	PRAKIRAAN MAJU RENCANA TAHUN 2025		PERANGKAT DAERAH PENANGGUNG JAWAB
							TARGET 2024	PAGU INDIKATIF (Rp)	LOKASI	SUMBER DANA	PRIORITAS			TARGET	PAGU INDIKATIF (Rp)	
											NASIONAL	DAERAH				
1	2	3	4	5	6	7	8	9	10	11	12	13	14	15	16	17
			Jumlah Pokmas dan Ormas yang Melaksanakan Pemberdayaan Masyarakat di Kelurahan				13 Pokmas / Ormas	56.218.800,00	Kota Solok, Lubuk Sikarah, Kampai Tabu Karambia	DAU TAMBAHAN DUKUNGAN PENDANAAN BAGI KELURAHAN	-	Meningkatk an kualitas tata kelola penyelengg araan pem erintahan daerah yang bersih, akuntabel dan berkualitas Peningkata n kualitas pelayanan publik dan efisiensi kerja birokrasi	Kelurahan di Kecamatan Lubuk Sikarah		75.340.800,00	KELURAHAN KAMPAI TABU KARAMBIE
	7.01.03.2.02.0004	Evaluasi Kelurahan														
			Jumlah Laporan Hasil Evaluasi Kelurahan				1 Laporan	9.900.000,00	Kota Solok, Lubuk Sikarah, Kampai Tabu Karambia	DANA TRANSFER UMUM-DANA ALOKASI UMUM	-	Meningkatk an kualitas tata kelola penyelengg araan pem erintahan daerah yang bersih, akuntabel dan berkualitas Peningkata n kualitas pelayanan publik dan efisiensi kerja birokrasi	Kelurahan di Kecamatan Lubuk Sikarah		12.044.600,00	KELURAHAN KAMPAI TABU KARAMBIE
		KELURAHAN SIMPANG RUMBIO						252.930.000,00							244.575.800,00	
	7	UNSUR KEWILAYAHAN						252.930.000,00							244.575.800,00	
	7.01	KECAMATAN						252.930.000,00							244.575.800,00	
1.	7.01.03	PROGRAM PEMBERDAYAAN MASYARAKAT DESA DAN KELURAHAN	Persentase organisasi/ lembaga Pemberdayaan Masyarakat yang difasilitasi	100 %			100 %	252.930.000,00						100 %	244.575.800,00	

NO	KODE	URUSAN / BIDANG URUSAN / PROGRAM / KEGIATAN / SUB KEGIATAN	INDIKATOR PROGRAM / KEGIATAN / SUB KEGIATAN	TARGET AKHIR PERIODE RENSTRA OPD	REALISASI CAPAIAN RENJA OPD TAHUN 2022	PRAKIRAAN CAPAIAN TARGET RENJA OPD TAHUN 2023	CAPAIAN KINERJA DAN KERANGKA PENDANAAN						KELOMPOK SASARAN	PRAKIRAAN MAJU RENCANA TAHUN 2025		PERANGKAT DAERAH PENANGGUNG JAWAB
							TARGET 2024	PAGU INDIKATIF (Rp)	LOKASI	SUMBER DANA	PRIORITAS			TARGET	PAGU INDIKATIF (Rp)	
											NASIONAL	DAERAH				
1	2	3	4	5	6	7	8	9	10	11	12	13	14	15	16	17
	7.01.03.2.02	Kegiatan Pemberdayaan Kelurahan	Persentase partisipasi unsur masyarakat dalam pembangunan	-			100 %	252.930.000,00			Memperkuat Stabilitas Polhukhankam Dan Transformasi Pelayanan Publik	Meningkatkan kualitas tata kelola penyelenggaraan pemerintahan daerah yang bersih, akuntabel dan berkualitas Peningkatan kualitas pelayanan publik dan efisiensi kerja birokrasi	Kelurahan di Kecamatan Lubuk Sikarah	-	244.575.800,00	KELURAHAN SIMPANG RUMBIO
	7.01.03.2.02.0001	Peningkatan Partisipasi Masyarakat dalam Forum Musyawarah Perencanaan Pembangunan di Kelurahan														
			Jumlah Lembaga Kemasyarakatan yang Berpartisipasi dalam Forum Musyawarah Perencanaan Pembangunan di Kelurahan				13 Lembaga Kemasyarakatan	11.960.000,00	Kota Solok, Lubuk Sikarah, Simpang Rumbio	DANA TRANSFER UMUM-DANA ALOKASI UMUM	Memperkuat Stabilitas Polhukhankam Dan Transformasi Pelayanan Publik	Meningkatkan kualitas tata kelola penyelenggaraan pemerintahan daerah yang bersih, akuntabel dan berkualitas Peningkatan kualitas pelayanan publik dan efisiensi kerja birokrasi	Kelurahan di Kecamatan Lubuk Sikarah		14.899.000,00	KELURAHAN SIMPANG RUMBIO
	7.01.03.2.02.0002	Pembangunan Sarana dan Prasarana Kelurahan														
			Jumlah Sarana dan Prasarana Kelurahan yang Terbangun				2 Unit	50.019.000,00	Kota Solok, Lubuk Sikarah, Simpang Rumbio	DAU TAMBAHAN DUKUNGAN PENDANAAN BAGI KELURAHAN	-	Meningkatkan kualitas tata kelola penyelenggaraan pemerintahan daerah yang bersih, akuntabel dan berkualitas Peningkatan kualitas pelayanan publik dan efisiensi kerja birokrasi	Kelurahan di Kecamatan Lubuk Sikarah		101.166.100,00	KELURAHAN SIMPANG RUMBIO
	7.01.03.2.02.0003	Pemberdayaan Masyarakat di Kelurahan														

NO	KODE	URUSAN / BIDANG URUSAN / PROGRAM / KEGIATAN / SUB KEGIATAN	INDIKATOR PROGRAM / KEGIATAN / SUB KEGIATAN	TARGET AKHIR PERIODE RENSTRA OPD	REALISASI CAPAIAN RENJA OPD TAHUN 2022	PRAKIRAAN CAPAIAN TARGET RENJA OPD TAHUN 2023	CAPAIAN KINERJA DAN KERANGKA PENDANAAN						KELOMPOK SASARAN	PRAKIRAAN MAJU RENCANA TAHUN 2025		PERANGKAT DAERAH PENANGGUNG JAWAB
							TARGET 2024	PAGU INDIKATIF (Rp)	LOKASI	SUMBER DANA	PRIORITAS			TARGET	PAGU INDIKATIF (Rp)	
											NASIONAL	DAERAH				
1	2	3	4	5	6	7	8	9	10	11	12	13	14	15	16	17
			Jumlah Pokmas dan Ormas yang Melaksanakan Pemberdayaan Masyarakat di Kelurahan				13 Pokmas / Ormas	164.000.000,00	Kota Solok, Lubuk Sikarah, Simpang Rumbio	DAU TAMBAHAN DUKUNGAN PENDANAAN BAGI KELURAHAN	-	Meningkatk an kualitas tata kelola penyelengg araan pem erintahan daerah yang bersih, akuntabel dan berkualitas Peningkata n kualitas pelayanan publik dan efisiensi kerja birokrasi	Kelurahan di Kecamatan Lubuk Sikarah		101.166.100,00	KELURAHAN SIMPANG RUMBIO
	7.01.03.2.02.0004	Evaluasi Kelurahan														
			Jumlah Laporan Hasil Evaluasi Kelurahan				1 Laporan	26.951.000,00	Kota Solok, Lubuk Sikarah, Simpang Rumbio	DANA TRANSFER UMUM-DANA ALOKASI UMUM	-	Meningkatk an kualitas tata kelola penyelengg araan pem erintahan daerah yang bersih, akuntabel dan berkualitas Peningkata n kualitas pelayanan publik dan efisiensi kerja birokrasi	Kelurahan di Kecamatan Lubuk Sikarah		27.344.600,00	KELURAHAN SIMPANG RUMBIO
		KECAMATAN TANJUNG HARAPAN						9.699.825.776,00							10.197.692.116,00	
	7	UNSUR KEWILAYAHAN						9.699.825.776,00							10.197.692.116,00	
	7.01	KECAMATAN						9.699.825.776,00							10.197.692.116,00	
1.	7.01.01	PROGRAM PENUNJANG URUSAN PEMERINTAHAN DAERAH KABUPATEN/KOTA	Persentase cakupan pemenuhan kebutuhan pelayanan kantor	100 %			100 %	7.700.697.796,00						100 %	8.130.305.516,00	

NO	KODE	URUSAN / BIDANG URUSAN / PROGRAM / KEGIATAN / SUB KEGIATAN	INDIKATOR PROGRAM / KEGIATAN / SUB KEGIATAN	TARGET AKHIR PERIODE RENSTRA OPD	REALISASI CAPAIAN RENJA OPD TAHUN 2022	PRAKIRAAN CAPAIAN TARGET RENJA OPD TAHUN 2023	CAPAIAN KINERJA DAN KERANGKA PENDANAAN						KELOMPOK SASARAN	PRAKIRAAN MAJU RENCANA TAHUN 2025		PERANGKAT DAERAH PENANGGUNG JAWAB
							TARGET 2024	PAGU INDIKATIF (Rp)	LOKASI	SUMBER DANA	PRIORITAS			TARGET	PAGU INDIKATIF (Rp)	
											NASIONAL	DAERAH				
1	2	3	4	5	6	7	8	9	10	11	12	13	14	15	16	17
	7.01.01.2.01	Perencanaan, Penganggaran, dan Evaluasi Kinerja Perangkat Daerah	Persentase pemenuhan dokumen perencanaan penganggaran dan evaluasi kinerja perangkat daerah	-			100 %	8.615.600,00			Memperkuat Stabilitas Polhukhankam Dan Transformasi Pelayanan Publik	Meningkatkan kualitas tata kelola penyelenggaraan pemerintahan daerah yang bersih, akuntabel dan berkualitas Peningkatan kualitas pelayanan publik dan efisiensi kerja birokrasi	Aparatur se-Kecamatan Tanjung Harapan	-	9.401.350,00	KECAMATAN TANJUNG HARAPAN
	7.01.01.2.01.0001	Penyusunan Dokumen Perencanaan Perangkat Daerah														
			Jumlah Dokumen Perencanaan Perangkat Daerah				2 Dokumen	2.257.200,00	Kota Solok, Semua Kecamatan, Semua Kel/Desa	DANA TRANSFER UMUM-DANA ALOKASI UMUM	Memperkuat Stabilitas Polhukhankam Dan Transformasi Pelayanan Publik	Meningkatkan kualitas tata kelola penyelenggaraan pemerintahan daerah yang bersih, akuntabel dan berkualitas Peningkatan kualitas pelayanan publik dan efisiensi kerja birokrasi	Aparatur se-Kecamatan Tanjung Harapan		2.482.920,00	KECAMATAN TANJUNG HARAPAN
	7.01.01.2.01.0004	Koordinasi dan Penyusunan DPA-SKPD														
			Jumlah Dokumen DPA-SKPD dan Laporan Hasil Koordinasi Penyusunan Dokumen DPA-SKPD				4 Dokumen	3.682.400,00	Kota Solok, Semua Kecamatan, Semua Kel/Desa	DANA TRANSFER UMUM-DANA ALOKASI UMUM	Memperkuat Stabilitas Polhukhankam Dan Transformasi Pelayanan Publik	Meningkatkan kualitas tata kelola penyelenggaraan pemerintahan daerah yang bersih, akuntabel dan berkualitas Peningkatan kualitas pelayanan publik dan efisiensi kerja birokrasi	Aparatur se-Kecamatan Tanjung Harapan		4.050.640,00	KECAMATAN TANJUNG HARAPAN
	7.01.01.2.01.0006	Koordinasi dan Penyusunan Laporan Capaian Kinerja dan Ikhtisar Realisasi Kinerja SKPD														

NO	KODE	URUSAN / BIDANG URUSAN / PROGRAM / KEGIATAN / SUB KEGIATAN	INDIKATOR PROGRAM / KEGIATAN / SUB KEGIATAN	TARGET AKHIR PERIODE RENSTRA OPD	REALISASI CAPAIAN RENJA OPD TAHUN 2022	PRAKIRAAN CAPAIAN TARGET RENJA OPD TAHUN 2023	CAPAIAN KINERJA DAN KERANGKA PENDANAAN						KELOMPOK SASARAN	PRAKIRAAN MAJU RENCANA TAHUN 2025		PERANGKAT DAERAH PENANGGUNG JAWAB
							TARGET 2024	PAGU INDIKATIF (Rp)	LOKASI	SUMBER DANA	PRIORITAS			TARGET	PAGU INDIKATIF (Rp)	
											NASIONAL	DAERAH				
1	2	3	4	5	6	7	8	9	10	11	12	13	14	15	16	17
			Jumlah Laporan Capaian Kinerja dan Ikhtisar Realisasi Kinerja SKPD dan Laporan Hasil Koordinasi Penyusunan Laporan Capaian Kinerja dan Ikhtisar Realisasi Kinerja SKPD				3 Laporan	1.159.800,00	Kota Solok, Semua Kecamatan, Semua Kel/Desa	DANA TRANSFER UMUM-DANA ALOKASI UMUM	Memperkuat Stabilitas Polhukhankam Dan Transformasi Pelayanan Publik	Meningkatkan kualitas tata kelola penyelenggaraan pemerintahan daerah yang bersih, akuntabel dan berkualitas Peningkatan kualitas pelayanan publik dan efisiensi kerja birokrasi	Aparatur se-Kecamatan Tanjung Harapan		1.275.780,00	KECAMATAN TANJUNG HARAPAN
	7.01.01.2.01.0007	Evaluasi Kinerja Perangkat Daerah														
			Jumlah Laporan Evaluasi Kinerja Perangkat Daerah				16 Laporan	1.516.200,00	Kota Solok, Semua Kecamatan, Semua Kel/Desa	DANA TRANSFER UMUM-DANA ALOKASI UMUM	Memperkuat Stabilitas Polhukhankam Dan Transformasi Pelayanan Publik	Meningkatkan kualitas tata kelola penyelenggaraan pemerintahan daerah yang bersih, akuntabel dan berkualitas Peningkatan kualitas pelayanan publik dan efisiensi kerja birokrasi	Aparatur se-Kecamatan Tanjung Harapan		1.592.010,00	KECAMATAN TANJUNG HARAPAN
	7.01.01.2.02	Administrasi Keuangan Perangkat Daerah	Cakupan pelayanan administrasi keuangan perangkat daerah	-			100 %	6.431.061.440,00			Memperkuat Stabilitas Polhukhankam Dan Transformasi Pelayanan Publik	Meningkatkan kualitas tata kelola penyelenggaraan pemerintahan daerah yang bersih, akuntabel dan berkualitas Peningkatan kualitas pelayanan publik dan efisiensi kerja birokrasi	Aparatur se-Kecamatan Tanjung Harapan	-	6.774.933.725,00	KECAMATAN TANJUNG HARAPAN
	7.01.01.2.02.0001	Penyediaan Gaji dan Tunjangan ASN														

NO	KODE	URUSAN / BIDANG URUSAN / PROGRAM / KEGIATAN / SUB KEGIATAN	INDIKATOR PROGRAM / KEGIATAN / SUB KEGIATAN	TARGET AKHIR PERIODE RENSTRA OPD	REALISASI CAPAIAN RENJA OPD TAHUN 2022	PRAKIRAAN CAPAIAN TARGET RENJA OPD TAHUN 2023	CAPAIAN KINERJA DAN KERANGKA PENDANAAN						KELOMPOK SASARAN	PRAKIRAAN MAJU RENCANA TAHUN 2025		PERANGKAT DAERAH PENANGGUNG JAWAB
							TARGET 2024	PAGU INDIKATIF (Rp)	LOKASI	SUMBER DANA	PRIORITAS			TARGET	PAGU INDIKATIF (Rp)	
											NASIONAL	DAERAH				
1	2	3	4	5	6	7	8	9	10	11	12	13	14	15	16	17
			Jumlah Orang yang Menerima Gaji dan Tunjangan ASN				56 Orang/bulan	6.425.874.540,00	Kota Solok, Tanjung Harapan, Semua Kel/Desa	DANA TRANSFER UMUM-DANA ALOKASI UMUM	Memperkuat Stabilitas Polhukhankam Dan Transformasi Pelayanan Publik	Meningkatkan kualitas tata kelola penyelenggaraan pemerintahan daerah yang bersih, akuntabel dan berkualitas Peningkatan kualitas pelayanan publik dan efisiensi kerja birokrasi	Aparatur se-Kecamatan Tanjung Harapan		6.769.228.135,00	KECAMATAN TANJUNG HARAPAN
	7.01.01.2.02.0007	Koordinasi dan Penyusunan Laporan Keuangan Bulanan/ Triwulanan/ Semesteran SKPD														
			Jumlah Laporan Keuangan Bulanan/ Triwulanan/ Semesteran SKPD dan Laporan Koordinasi Penyusunan Laporan Keuangan Bulanan/Triwulanan/Semesteran SKPD				19 Laporan	5.186.900,00	Kota Solok, Tanjung Harapan, Semua Kel/Desa	DANA TRANSFER UMUM-DANA ALOKASI UMUM	Memperkuat Stabilitas Polhukhankam Dan Transformasi Pelayanan Publik	Peningkatan kualitas pelayanan publik dan efisiensi kerja birokrasi	Aparatur se-Kecamatan Tanjung Harapan		5.705.590,00	KECAMATAN TANJUNG HARAPAN
	7.01.01.2.05	Administrasi Kepegawaian Perangkat Daerah	Cakupan pelayanan administrasi kepegawaian	-			100 %	0,00			Memperkuat Stabilitas Polhukhankam Dan Transformasi Pelayanan Publik	Peningkatan kualitas pelayanan publik dan efisiensi kerja birokrasi	Aparatur se-Kecamatan Tanjung Harapan	-	0,00	KECAMATAN TANJUNG HARAPAN
	7.01.01.2.05.0009	Pendidikan dan Pelatihan Pegawai Berdasarkan Tugas dan Fungsi														
			Jumlah Pegawai Berdasarkan Tugas dan Fungsi yang Mengikuti Pendidikan dan Pelatihan				6 Orang	0,00	Kota Solok, Tanjung Harapan, Semua Kel/Desa	DANA TRANSFER UMUM-DANA ALOKASI UMUM	Memperkuat Stabilitas Polhukhankam Dan Transformasi Pelayanan Publik	Peningkatan kualitas pelayanan publik dan efisiensi kerja birokrasi	Aparatur se-Kecamatan Tanjung Harapan		0,00	KECAMATAN TANJUNG HARAPAN
	7.01.01.2.06	Administrasi Umum Perangkat Daerah	Cakupan pelayanan administrasi umum perangkat daerah	-			100 %	299.473.000,00			Memperkuat Stabilitas Polhukhankam Dan Transformasi Pelayanan Publik	Peningkatan kualitas pelayanan publik dan efisiensi kerja birokrasi	Aparatur se-Kecamatan Tanjung Harapan	-	323.252.710,00	KECAMATAN TANJUNG HARAPAN
	7.01.01.2.06.0001	Penyediaan Komponen Instalasi Listrik/Penerangan Bangunan Kantor														
			Jumlah Paket Komponen Instalasi Listrik/Penerangan Bangunan Kantor yang Disediakan				1 Paket	5.255.500,00	Kota Solok, Tanjung Harapan, Semua Kel/Desa	DANA TRANSFER UMUM-DANA ALOKASI UMUM	Memperkuat Stabilitas Polhukhankam Dan Transformasi Pelayanan Publik	Peningkatan kualitas pelayanan publik dan efisiensi kerja birokrasi	Aparatur se-Kecamatan Tanjung Harapan		5.781.050,00	KECAMATAN TANJUNG HARAPAN

NO	KODE	URUSAN / BIDANG URUSAN / PROGRAM / KEGIATAN / SUB KEGIATAN	INDIKATOR PROGRAM / KEGIATAN / SUB KEGIATAN	TARGET AKHIR PERIODE RENSTRA OPD	REALISASI CAPAIAN RENJA OPD TAHUN 2022	PRAKIRAAN CAPAIAN TARGET RENJA OPD TAHUN 2023	CAPAIAN KINERJA DAN KERANGKA PENDANAAN						KELOMPOK SASARAN	PRAKIRAAN MAJU RENCANA TAHUN 2025		PERANGKAT DAERAH PENANGGUNG JAWAB
							TARGET 2024	PAGU INDIKATIF (Rp)	LOKASI	SUMBER DANA	PRIORITAS			TARGET	PAGU INDIKATIF (Rp)	
											NASIONAL	DAERAH				
1	2	3	4	5	6	7	8	9	10	11	12	13	14	15	16	17
	7.01.01.2.06.0003	Penyediaan Peralatan Rumah Tangga														
			Jumlah Paket Peralatan Rumah Tangga yang Disediakan				2 Paket	9.157.800,00	Kota Solok, Tanjung Harapan, Semua Kel/Desa	DANA TRANSFER UMUM-DANA ALOKASI UMUM	Memperkua t Stabilitas Polhukhank am Dan Tra nsformasi Pelayanan Publik	Peningkata n kualitas pelayanan publik dan efisiensi kerja birokrasi	Aparatur se-Kecamatan Tanjung Harapan		10.073.580,00	KECAMATAN TANJUNG HARAPAN
	7.01.01.2.06.0004	Penyediaan Bahan Logistik Kantor														
			Jumlah Paket Bahan Logistik Kantor yang Disediakan				38 Paket	124.170.300,00	Kota Solok, Tanjung Harapan, Semua Kel/Desa	DANA TRANSFER UMUM-DANA ALOKASI UMUM	-	Meningkatk an kualitas tata kelola penyelengg araan pem erintahan daerah yang bersih, akuntabel dan berkualitas Peningkata n kualitas pelayanan publik dan efisiensi kerja birokrasi	Aparatur se-Kecamatan Tanjung Harapan		136.587.330,00	KECAMATAN TANJUNG HARAPAN
	7.01.01.2.06.0005	Penyediaan Barang Cetak dan Penggandaan														
			Jumlah Paket Barang Cetakan dan Penggandaan yang Disediakan				6 Paket	25.330.000,00	Kota Solok, Tanjung Harapan, Semua Kel/Desa	DANA TRANSFER UMUM-DANA ALOKASI UMUM	Memperkua t Stabilitas Polhukhank am Dan Tra nsformasi Pelayanan Publik	Meningkatk an kualitas tata kelola penyelengg araan pem erintahan daerah yang bersih, akuntabel dan berkualitas Peningkata n kualitas pelayanan publik dan efisiensi kerja birokrasi	Aparatur se-Kecamatan Tanjung Harapan		27.863.000,00	KECAMATAN TANJUNG HARAPAN
	7.01.01.2.06.0008	Fasilitasi Kunjungan Tamu														
			Jumlah Laporan Fasilitasi Kunjungan Tamu				12 Laporan	6.952.500,00	Kota Solok, Tanjung Harapan, Semua Kel/Desa	DANA TRANSFER UMUM-DANA ALOKASI UMUM	Memperkua t Stabilitas Polhukhank am Dan Tra nsformasi Pelayanan Publik	Peningkata n kualitas pelayanan publik dan efisiensi kerja birokrasi	Aparatur se-Kecamatan Tanjung Harapan		7.647.750,00	KECAMATAN TANJUNG HARAPAN
	7.01.01.2.06.0009	Penyelenggaraan Rapat Koordinasi dan Konsultasi SKPD														

NO	KODE	URUSAN / BIDANG URUSAN / PROGRAM / KEGIATAN / SUB KEGIATAN	INDIKATOR PROGRAM / KEGIATAN / SUB KEGIATAN	TARGET AKHIR PERIODE RENSTRA OPD	REALISASI CAPAIAN RENJA OPD TAHUN 2022	PRAKIRAAN CAPAIAN TARGET RENJA OPD TAHUN 2023	CAPAIAN KINERJA DAN KERANGKA PENDANAAN						KELOMPOK SASARAN	PRAKIRAAN MAJU RENCANA TAHUN 2025		PERANGKAT DAERAH PENANGGUNG JAWAB
							TARGET 2024	PAGU INDIKATIF (Rp)	LOKASI	SUMBER DANA	PRIORITAS			TARGET	PAGU INDIKATIF (Rp)	
											NASIONAL	DAERAH				
1	2	3	4	5	6	7	8	9	10	11	12	13	14	15	16	17
			<i>Jumlah Laporan Penyelenggaraan Rapat Koordinasi dan Konsultasi SKPD</i>				12 Laporan	128.606.900,00	Kota Solok, Tanjung Harapan, Semua Kel/Desa	DANA TRANSFER UMUM-DANA ALOKASI UMUM	-	Meningkatk an kualitas tata kelola penyelengg araan pem erintahan daerah yang bersih, akuntabel dan berkualitas Peningkata n kualitas pelayanan publik dan efisiensi kerja birokrasi	Aparatur se-Kecamatan Tanjung Harapan		135.300.000,00	KECAMATAN TANJUNG HARAPAN
	7.01.01.2.07	Pengadaan Barang Milik Daerah Penunjang Urusan Pemerintah Daerah	<i>Cakupan pengadaan barang milik daerah penunjang urusan pemerintah daerah</i>	-			100 %	30.892.500,00			Memperkua t Stabilitas Polhukhank am Dan Tra nsformasi Pelayanan Publik	Meningkatk an kualitas tata kelola penyelengg araan pem erintahan daerah yang bersih, akuntabel dan berkualitas Peningkata n kualitas pelayanan publik dan efisiensi kerja birokrasi	Aparatur se-Kecamatan Tanjung Harapan	-	33.981.750,00	KECAMATAN TANJUNG HARAPAN
	7.01.01.2.07.0006	Pengadaan Peralatan dan Mesin Lainnya														
			<i>Jumlah Unit Peralatan dan Mesin Lainnya yang Disediakan</i>				2 Unit	30.892.500,00	Kota Solok, Tanjung Harapan, Semua Kel/Desa	DANA TRANSFER UMUM-DANA ALOKASI UMUM	Memperkua t Stabilitas Polhukhank am Dan Tra nsformasi Pelayanan Publik	Meningkatk an kualitas tata kelola penyelengg araan pem erintahan daerah yang bersih, akuntabel dan berkualitas Peningkata n kualitas pelayanan publik dan efisiensi kerja birokrasi	Aparatur se-Kecamatan Tanjung Harapan		33.981.750,00	KECAMATAN TANJUNG HARAPAN

NO	KODE	URUSAN / BIDANG URUSAN / PROGRAM / KEGIATAN / SUB KEGIATAN	INDIKATOR PROGRAM / KEGIATAN / SUB KEGIATAN	TARGET AKHIR PERIODE RENSTRA OPD	REALISASI CAPAIAN RENJA OPD TAHUN 2022	PRAKIRAAN CAPAIAN TARGET RENJA OPD TAHUN 2023	CAPAIAN KINERJA DAN KERANGKA PENDANAAN						KELOMPOK SASARAN	PRAKIRAAN MAJU RENCANA TAHUN 2025		PERANGKAT DAERAH PENANGGUNG JAWAB
							TARGET 2024	PAGU INDIKATIF (Rp)	LOKASI	SUMBER DANA	PRIORITAS			TARGET	PAGU INDIKATIF (Rp)	
											NASIONAL	DAERAH				
1	2	3	4	5	6	7	8	9	10	11	12	13	14	15	16	17
	7.01.01.2.08	Penyediaan Jasa Penunjang Urusan Pemerintahan Daerah	<i>Cakupan jasa penunjang operasional kantor</i>	-			100 %	757.503.256,00			Memperkuat Stabilitas Polhukhankam Dan Transformasi Pelayanan Publik	Peningkatan kualitas pelayanan publik dan efisiensi kerja birokrasi	Masyarakat se-Kecamatan Tanjung Harapan	-	802.076.381,00	KECAMATAN TANJUNG HARAPAN
	7.01.01.2.08.0001	Penyediaan Jasa Surat Menyurat														
			<i>Jumlah Laporan Penyediaan Jasa Surat Menyurat</i>				1 Laporan	1.000.000,00	Kota Solok, Tanjung Harapan, Semua Kel/Desa	DANA TRANSFER UMUM-DANA ALOKASI UMUM	Memperkuat Stabilitas Polhukhankam Dan Transformasi Pelayanan Publik	Peningkatan kualitas pelayanan publik dan efisiensi kerja birokrasi	Masyarakat se-Kecamatan Tanjung Harapan		1.100.000,00	KECAMATAN TANJUNG HARAPAN
	7.01.01.2.08.0002	Penyediaan Jasa Komunikasi, Sumber Daya Air dan Listrik														
			<i>Jumlah Laporan Penyediaan Jasa Komunikasi, Sumber Daya Air dan Listrik yang Disediakan</i>				12 Laporan	132.959.256,00	Kota Solok, Tanjung Harapan, Semua Kel/Desa	DANA TRANSFER UMUM-DANA ALOKASI UMUM	Memperkuat Stabilitas Polhukhankam Dan Transformasi Pelayanan Publik	Peningkatan kualitas pelayanan publik dan efisiensi kerja birokrasi	Masyarakat se-Kecamatan Tanjung Harapan		146.255.181,00	KECAMATAN TANJUNG HARAPAN
	7.01.01.2.08.0004	Penyediaan Jasa Pelayanan Umum Kantor														
			<i>Jumlah Laporan Penyediaan Jasa Pelayanan Umum Kantor yang Disediakan</i>				12 Laporan	623.544.000,00	Kota Solok, Tanjung Harapan, Semua Kel/Desa	DANA TRANSFER UMUM-DANA ALOKASI UMUM	Memperkuat Stabilitas Polhukhankam Dan Transformasi Pelayanan Publik	Meningkatkan kualitas tata kelola penyelenggaraan pemerintahan daerah yang bersih, akuntabel dan berkualitas Peningkatan kualitas pelayanan publik dan efisiensi kerja birokrasi	Masyarakat se-Kecamatan Tanjung Harapan		654.721.200,00	KECAMATAN TANJUNG HARAPAN

NO	KODE	URUSAN / BIDANG URUSAN / PROGRAM / KEGIATAN / SUB KEGIATAN	INDIKATOR PROGRAM / KEGIATAN / SUB KEGIATAN	TARGET AKHIR PERIODE RENSTRA OPD	REALISASI CAPAIAN RENJA OPD TAHUN 2022	PRAKIRAAN CAPAIAN TARGET RENJA OPD TAHUN 2023	CAPAIAN KINERJA DAN KERANGKA PENDANAAN						KELOMPOK SASARAN	PRAKIRAAN MAJU RENCANA TAHUN 2025		PERANGKAT DAERAH PENANGGUNG JAWAB
							TARGET 2024	PAGU INDIKATIF (Rp)	LOKASI	SUMBER DANA	PRIORITAS			TARGET	PAGU INDIKATIF (Rp)	
											NASIONAL	DAERAH				
1	2	3	4	5	6	7	8	9	10	11	12	13	14	15	16	17
	7.01.01.2.09	Pemeliharaan Barang Milik Daerah Penunjang Urusan Pemerintahan Daerah	Persentase pemeliharaan barang milik daerah	-			100 %	173.152.000,00			Memperkuat Stabilitas Polhukhankam Dan Transformasi Pelayanan Publik	Meningkatkan kualitas tata kelola penyelenggaraan pemerintahan daerah yang bersih, akuntabel dan berkualitas Peningkatan kualitas pelayanan publik dan efisiensi kerja birokrasi	Aparatur se-Kecamatan Tanjung Harapan	-	186.659.600,00	KECAMATAN TANJUNG HARAPAN
	7.01.01.2.09.0002	Penyediaan Jasa Pemeliharaan, Biaya Pemeliharaan, Pajak dan Perizinan Kendaraan Dinas Operasional atau Lapangan														
			Jumlah Kendaraan Dinas Operasional atau Lapangan yang Dipelihara dan dibayarkan Pajak dan Perizinannya				29 Unit	136.152.000,00	Kota Solok, Tanjung Harapan, Semua Kel/Desa	DANA TRANSFER UMUM-DANA ALOKASI UMUM	Memperkuat Stabilitas Polhukhankam Dan Transformasi Pelayanan Publik	Meningkatkan kualitas tata kelola penyelenggaraan pemerintahan daerah yang bersih, akuntabel dan berkualitas Peningkatan kualitas pelayanan publik dan efisiensi kerja birokrasi	Aparatur se-Kecamatan Tanjung Harapan		142.959.600,00	KECAMATAN TANJUNG HARAPAN
	7.01.01.2.09.0009	Pemeliharaan/Rehabilitasi Gedung Kantor dan Bangunan Lainnya														
			Jumlah Gedung Kantor dan Bangunan Lainnya yang Dipelihara/Direhabilitasi				7 Unit	20.000.000,00	Kota Solok, Tanjung Harapan, Semua Kel/Desa	DANA TRANSFER UMUM-DANA ALOKASI UMUM	Memperkuat Stabilitas Polhukhankam Dan Transformasi Pelayanan Publik	Peningkatan kualitas pelayanan publik dan efisiensi kerja birokrasi	Aparatur se-Kecamatan Tanjung Harapan		25.000.000,00	KECAMATAN TANJUNG HARAPAN
	7.01.01.2.09.0010	Pemeliharaan/Rehabilitasi Sarana dan Prasarana Gedung Kantor atau Bangunan Lainnya														

NO	KODE	URUSAN / BIDANG URUSAN / PROGRAM / KEGIATAN / SUB KEGIATAN	INDIKATOR PROGRAM / KEGIATAN / SUB KEGIATAN	TARGET AKHIR PERIODE RENSTRA OPD	REALISASI CAPAIAN RENJA OPD TAHUN 2022	PRAKIRAAN CAPAIAN TARGET RENJA OPD TAHUN 2023	CAPAIAN KINERJA DAN KERANGKA PENDANAAN						KELOMPOK SASARAN	PRAKIRAAN MAJU RENCANA TAHUN 2025		PERANGKAT DAERAH PENANGGUNG JAWAB
							TARGET 2024	PAGU INDIKATIF (Rp)	LOKASI	SUMBER DANA	PRIORITAS			TARGET	PAGU INDIKATIF (Rp)	
											NASIONAL	DAERAH				
1	2	3	4	5	6	7	8	9	10	11	12	13	14	15	16	17
			<i>Jumlah Sarana dan Prasarana Gedung Kantor atau Bangunan Lainnya yang Dipelihara/Direhabilitasi</i>				10 Unit	17.000.000,00	Kota Solok, Tanjung Harapan, Semua Kel/Desa	DANA TRANSFER UMUM-DANA ALOKASI UMUM	Memperkuat Stabilitas Polhukhankam Dan Transformasi Pelayanan Publik	Meningkatkan kualitas tata kelola penyelenggaraan pemerintahan daerah yang bersih, akuntabel dan berkualitas Peningkatan kualitas pelayanan publik dan efisiensi kerja birokrasi	Aparatur se-Kecamatan Tanjung Harapan		18.700.000,00	KECAMATAN TANJUNG HARAPAN
2.	7.01.02	PROGRAM PENYELENGGARAAN PEMERINTAHAN DAN PELAYANAN PUBLIK	<i>Persentase pelayanan sesuai SOP</i>	100 %			100 %	448.697.780,00						100 %	455.394.200,00	
	7.01.02.2.01	Koordinasi Penyelenggaraan Kegiatan Pemerintahan di Tingkat Kecamatan	<i>Persentase layanan kegiatan pemerintahan tingkat kecamatan</i>	-			100 %	19.110.000,00			Memperkuat Stabilitas Polhukhankam Dan Transformasi Pelayanan Publik	Meningkatkan kualitas tata kelola penyelenggaraan pemerintahan daerah yang bersih, akuntabel dan berkualitas Peningkatan kualitas pelayanan publik dan efisiensi kerja birokrasi	Masyarakat se-Kecamatan Tanjung Harapan	-	21.021.000,00	KECAMATAN TANJUNG HARAPAN
	7.01.02.2.01.0001	Koordinasi/Sinergi Perencanaan dan Pelaksanaan Kegiatan Pemerintahan dengan Perangkat Daerah dan Instansi Vertikal Terkait														
			<i>Jumlah Laporan Koordinasi/Sinergi Perencanaan dan Pelaksanaan Kegiatan Pemerintahan dengan Perangkat Daerah dan Instansi Vertikal Terkait</i>				4 Laporan	13.810.000,00	Kota Solok, Semua Kecamatan, Semua Kel/Desa	DANA TRANSFER UMUM-DANA ALOKASI UMUM	Memperkuat Stabilitas Polhukhankam Dan Transformasi Pelayanan Publik	Meningkatkan kualitas tata kelola penyelenggaraan pemerintahan daerah yang bersih, akuntabel dan berkualitas Peningkatan kualitas pelayanan publik dan efisiensi kerja birokrasi	Masyarakat se-Kecamatan Tanjung Harapan		15.191.000,00	KECAMATAN TANJUNG HARAPAN

NO	KODE	URUSAN / BIDANG URUSAN / PROGRAM / KEGIATAN / SUB KEGIATAN	INDIKATOR PROGRAM / KEGIATAN / SUB KEGIATAN	TARGET AKHIR PERIODE RENSTRA OPD	REALISASI CAPAIAN RENJA OPD TAHUN 2022	PRAKIRAAN CAPAIAN TARGET RENJA OPD TAHUN 2023	CAPAIAN KINERJA DAN KERANGKA PENDANAAN						KELOMPOK SASARAN	PRAKIRAAN MAJU RENCANA TAHUN 2025		PERANGKAT DAERAH PENANGGUNG JAWAB
							TARGET 2024	PAGU INDIKATIF (Rp)	LOKASI	SUMBER DANA	PRIORITAS			TARGET	PAGU INDIKATIF (Rp)	
											NASIONAL	DAERAH				
1	2	3	4	5	6	7	8	9	10	11	12	13	14	15	16	17
	7.01.02.2.01.0002	Peningkatan Efektifitas Kegiatan Pemerintahan di Tingkat Kecamatan														
			Jumlah Dokumen Peningkatan Efektifitas Kegiatan Pemerintahan di Tingkat Kecamatan				12 Dokumen	5.300.000,00	Kota Solok, Tanjung Harapan, Semua Kel/Desa	DANA TRANSFER UMUM-DANA ALOKASI UMUM	Memperkuat Stabilitas Polhukhankam Dan Transformasi Pelayanan Publik	Meningkatkan kualitas tata kelola penyelenggaraan pemerintahan daerah yang bersih, akuntabel dan berkualitas Peningkatan kualitas pelayanan publik dan efisiensi kerja birokrasi	Masyarakat se-Kecamatan Tanjung Harapan		5.830.000,00	KECAMATAN TANJUNG HARAPAN
	7.01.02.2.02	Penyelenggaraan Urusan Pemerintahan yang Tidak Dilaksanakan oleh Unit Kerja Perangkat Daerah yang Ada di Kecamatan	Persentase layanan urusan pemerintahan yang tidak dikerjakan perangkat daerah	-			100 %	429.587.780,00			-	Meningkatkan kualitas tata kelola penyelenggaraan pemerintahan daerah yang bersih, akuntabel dan berkualitas Peningkatan kualitas pelayanan publik dan efisiensi kerja birokrasi	Masyarakat se-Kecamatan Tanjung Harapan	-	434.373.200,00	KECAMATAN TANJUNG HARAPAN
	7.01.02.2.02.0001	Perencanaan Kegiatan Pelayanan kepada Masyarakat di Kecamatan														
			Jumlah Dokumen Perencanaan Kegiatan Pelayanan kepada Masyarakat di Kecamatan				2 Dokumen	21.803.780,00	Kota Solok, Tanjung Harapan, Semua Kel/Desa	DANA TRANSFER UMUM-DANA ALOKASI UMUM	-	Meningkatkan kualitas tata kelola penyelenggaraan pemerintahan daerah yang bersih, akuntabel dan berkualitas Peningkatan kualitas pelayanan publik dan efisiensi kerja birokrasi	Masyarakat se-Kecamatan Tanjung Harapan		23.000.000,00	KECAMATAN TANJUNG HARAPAN
	7.01.02.2.02.0003	Peningkatan Efektifitas Pelaksanaan Pelayanan kepada Masyarakat di Wilayah Kecamatan														

NO	KODE	URUSAN / BIDANG URUSAN / PROGRAM / KEGIATAN / SUB KEGIATAN	INDIKATOR PROGRAM / KEGIATAN / SUB KEGIATAN	TARGET AKHIR PERIODE RENSTRA OPD	REALISASI CAPAIAN RENJA OPD TAHUN 2022	PRAKIRAAN CAPAIAN TARGET RENJA OPD TAHUN 2023	CAPAIAN KINERJA DAN KERANGKA PENDANAAN						KELOMPOK SASARAN	PRAKIRAAN MAJU RENCANA TAHUN 2025		PERANGKAT DAERAH PENANGGUNG JAWAB
							TARGET 2024	PAGU INDIKATIF (Rp)	LOKASI	SUMBER DANA	PRIORITAS			TARGET	PAGU INDIKATIF (Rp)	
											NASIONAL	DAERAH				
1	2	3	4	5	6	7	8	9	10	11	12	13	14	15	16	17
			<i>Jumlah Laporan Peningkatan Efektifitas Pelaksanaan Pelayanan kepada Masyarakat di Wilayah Kecamatan</i>				12 Laporan	407.784.000,00	Kota Solok, Semua Kecamatan, Semua Kel/Desa	DANA TRANSFER UMUM-DANA ALOKASI UMUM	Memperkuat Stabilitas Polhukhankam Dan Transformasi Pelayanan Publik	Meningkatkan kualitas tata kelola penyelenggaraan pemerintahan daerah yang bersih, akuntabel dan berkualitas Peningkatan kualitas pelayanan publik dan efisiensi kerja birokrasi	Masyarakat se-Kecamatan Tanjung Harapan		411.373.200,00	KECAMATAN TANJUNG HARAPAN
3.	7.01.03	PROGRAM PEMBERDAYAAN MASYARAKAT DESA DAN KELURAHAN	<i>Persentase organisasi/ lembaga Pemberdayaan masyarakat yang difasilitasi</i>	100 % 100 %			80 %	987.690.200,00						100 % 100 %	997.148.400,00	
	7.01.03.2.01	Koordinasi Kegiatan Pemberdayaan Desa	<i>Jumlah organisasi/ lembaga masyarakat yang terfasilitasi</i>	-			5 kelompok	50.882.200,00			Memperkuat Stabilitas Polhukhankam Dan Transformasi Pelayanan Publik	Meningkatkan kualitas tata kelola penyelenggaraan pemerintahan daerah yang bersih, akuntabel dan berkualitas Peningkatan kualitas pelayanan publik dan efisiensi kerja birokrasi	Masyarakat se-Kecamatan Tanjung Harapan	-	0,00	KECAMATAN TANJUNG HARAPAN
	7.01.03.2.01.0003	Peningkatan Efektifitas Kegiatan Pemberdayaan Masyarakat di Wilayah Kecamatan														
			<i>Jumlah Laporan Peningkatan Efektivitas Kegiatan Pemberdayaan Masyarakat di Wilayah Kecamatan</i>				4 Laporan	50.882.200,00	Kota Solok, Tanjung Harapan, Semua Kel/Desa	DANA TRANSFER UMUM-DANA ALOKASI UMUM	Memperkuat Stabilitas Polhukhankam Dan Transformasi Pelayanan Publik	Meningkatkan kualitas tata kelola penyelenggaraan pemerintahan daerah yang bersih, akuntabel dan berkualitas Peningkatan kualitas pelayanan publik dan efisiensi kerja birokrasi	Masyarakat se-Kecamatan Tanjung Harapan		0,00	KECAMATAN TANJUNG HARAPAN

NO	KODE	URUSAN / BIDANG URUSAN / PROGRAM / KEGIATAN / SUB KEGIATAN	INDIKATOR PROGRAM / KEGIATAN / SUB KEGIATAN	TARGET AKHIR PERIODE RENSTRA OPD	REALISASI CAPAIAN RENJA OPD TAHUN 2022	PRAKIRAAN CAPAIAN TARGET RENJA OPD TAHUN 2023	CAPAIAN KINERJA DAN KERANGKA PENDANAAN						KELOMPOK SASARAN	PRAKIRAAN MAJU RENCANA TAHUN 2025		PERANGKAT DAERAH PENANGGUNG JAWAB
							TARGET 2024	PAGU INDIKATIF (Rp)	LOKASI	SUMBER DANA	PRIORITAS			TARGET	PAGU INDIKATIF (Rp)	
											NASIONAL	DAERAH				
1	2	3	4	5	6	7	8	9	10	11	12	13	14	15	16	17
	7.01.03.2.02	Kegiatan Pemberdayaan Kelurahan	Jumlah organisasi/ lembaga masyarakat yang terfasilitasi	-			5 kelompok	0,00			Memperkuat Stabilitas Polhukhankam Dan Transformasi Pelayanan Publik	Meningkatkan kualitas tata kelola penyelenggaraan pemerintahan daerah yang bersih, akuntabel dan berkualitas Peningkatan kualitas pelayanan publik dan efisiensi kerja birokrasi	Masyarakat se-Kecamatan Tanjung Harapan	-	0,00	KECAMATAN TANJUNG HARAPAN
	7.01.03.2.02.0004	Evaluasi Kelurahan														
			Jumlah Laporan Hasil Evaluasi Kelurahan				1 Laporan	0,00	Kota Solok, Tanjung Harapan, Semua Kel/Desa	DANA TRANSFER UMUM-DANA ALOKASI UMUM	Memperkuat Stabilitas Polhukhankam Dan Transformasi Pelayanan Publik	Meningkatkan kualitas tata kelola penyelenggaraan pemerintahan daerah yang bersih, akuntabel dan berkualitas Peningkatan kualitas pelayanan publik dan efisiensi kerja birokrasi	Masyarakat se-Kecamatan Tanjung Harapan		0,00	KECAMATAN TANJUNG HARAPAN
	7.01.03.2.03	Pemberdayaan Lembaga Kemasyarakatan Tingkat Kecamatan	Jumlah lembaga kemasyarakatan yang diselenggarakan	-			5 Lembaga Kemasyarakatan	666.808.000,00			Memperkuat Stabilitas Polhukhankam Dan Transformasi Pelayanan Publik	Meningkatkan kualitas tata kelola penyelenggaraan pemerintahan daerah yang bersih, akuntabel dan berkualitas Peningkatan kualitas pelayanan publik dan efisiensi kerja birokrasi	Masyarakat se-Kecamatan Tanjung Harapan	-	700.148.400,00	KECAMATAN TANJUNG HARAPAN
	7.01.03.2.03.0002	Peningkatan Kapasitas Lembaga Kemasyarakatan														

NO	KODE	URUSAN / BIDANG URUSAN / PROGRAM / KEGIATAN / SUB KEGIATAN	INDIKATOR PROGRAM / KEGIATAN / SUB KEGIATAN	TARGET AKHIR PERIODE RENSTRA OPD	REALISASI CAPAIAN RENJA OPD TAHUN 2022	PRAKIRAAN CAPAIAN TARGET RENJA OPD TAHUN 2023	CAPAIAN KINERJA DAN KERANGKA PENDANAAN						KELOMPOK SASARAN	PRAKIRAAN MAJU RENCANA TAHUN 2025		PERANGKAT DAERAH PENANGGUNG JAWAB
							TARGET 2024	PAGU INDIKATIF (Rp)	LOKASI	SUMBER DANA	PRIORITAS			TARGET	PAGU INDIKATIF (Rp)	
											NASIONAL	DAERAH				
1	2	3	4	5	6	7	8	9	10	11	12	13	14	15	16	17
			<i>Jumlah Lembaga Kemasyarakatan yang Ditingkatkan Kapasitasnya</i>				5 Lembaga K emasyarakat an	666.808.000,00	Kota Solok, Tanjung Harapan, Semua Kel/Desa	DANA TRANSFER UMUM-DANA ALOKASI UMUM	Memperkua t Stabilitas Polhukhank am Dan Tra nsformasi Pelayanan Publik	Meningkatk an kualitas tata kelola penyelengg araan pem erintahan daerah yang bersih, akuntabel dan berkualitas Peningkata n kualitas pelayanan publik dan efisiensi kerja birokrasi	Masyarakat se-Kecamatan Tanjung Harapan		700.148.400,00	KECAMATAN TANJUNG HARAPAN
	7.01.03.2.03.0005	Fasilitasi Pemanfaatan Teknologi Tepat Guna														
			<i>Jumlah Laporan Fasilitasi Pemanfaatan Teknologi Tepat Guna</i>				6 Laporan	0,00	Kota Solok, Tanjung Harapan, Semua Kel/Desa	DANA TRANSFER UMUM-DANA ALOKASI UMUM	Memperkua t Stabilitas Polhukhank am Dan Tra nsformasi Pelayanan Publik	Pengemba ngan usaha ekonomi kreatif	Masyarakat se-Kecamatan Tanjung Harapan		0,00	KECAMATAN TANJUNG HARAPAN
	7.01.03.2.06	Pemberdayaan dan Kesejahteraan Keluarga Tingkat Kecamatan dan Kelurahan	<i>Persentase peningkatan kesadaran keluarga dalam membangun kerja sama antara keluarga , warga dan kelompok masyarakat</i>	-			80 %	270.000.000,00			Memperkua t Stabilitas Polhukhank am Dan Tra nsformasi Pelayanan Publik	Meningkatk an kualitas tata kelola penyelengg araan pem erintahan daerah yang bersih, akuntabel dan berkualitas Pengemba ngan usaha ekonomi kreatif	Masyarakat se-Kecamatan Tanjung Harapan	-	297.000.000,00	KECAMATAN TANJUNG HARAPAN
	7.01.03.2.06.0002	Peningkatan Kesadaran Keluarga dalam Membangun Kerja Sama antar-Keluarga, Warga, dan Kelompok Masyarakat														
			<i>Jumlah Keluarga yang Mengikuti Peningkatan Kesadaran Keluarga dalam Membangun Kerja Sama antar-Keluarga, Warga, dan Kelompok Masyarakat</i>				140 Keluarga	270.000.000,00	Kota Solok, Tanjung Harapan, Semua Kel/Desa	DANA TRANSFER UMUM-DANA ALOKASI UMUM	Memperkua t Stabilitas Polhukhank am Dan Tra nsformasi Pelayanan Publik	Meningkatk an kualitas tata kelola penyelengg araan pem erintahan daerah yang bersih, akuntabel dan berkualitas Pengemba ngan usaha ekonomi kreatif	Masyarakat se-Kecamatan Tanjung Harapan		297.000.000,00	KECAMATAN TANJUNG HARAPAN

NO	KODE	URUSAN / BIDANG URUSAN / PROGRAM / KEGIATAN / SUB KEGIATAN	INDIKATOR PROGRAM / KEGIATAN / SUB KEGIATAN	TARGET AKHIR PERIODE RENSTRA OPD	REALISASI CAPAIAN RENJA OPD TAHUN 2022	PRAKIRAAN CAPAIAN TARGET RENJA OPD TAHUN 2023	CAPAIAN KINERJA DAN KERANGKA PENDANAAN						KELOMPOK SASARAN	PRAKIRAAN MAJU RENCANA TAHUN 2025		PERANGKAT DAERAH PENANGGUNG JAWAB
							TARGET 2024	PAGU INDIKATIF (Rp)	LOKASI	SUMBER DANA	PRIORITAS			TARGET	PAGU INDIKATIF (Rp)	
											NASIONAL	DAERAH				
1	2	3	4	5	6	7	8	9	10	11	12	13	14	15	16	17
4.	7.01.04	PROGRAM KOORDINASI KETENTRAMAN DAN KETERTIBAN UMUM	<i>Persentase penanganan pelanggaran keamanan dan ketertiban lingkungan</i>	100 %			100 %	521.040.000,00						100 %	573.144.000,00	
	7.01.04.2.01	Koordinasi Upaya Penyelenggaraan Ketenteraman dan Ketertiban Umum	<i>Cakupan koordinasi penyelenggaraan ketenteraman dan ketertiban umum</i>	-			100 %	521.040.000,00			Memperkua t Stabilitas Polhukhank am Dan Tra nsformasi Pelayanan Publik	Peningkata n kualitas pelayanan publik dan efisiensi kerja birokrasi	Masyarakat se-Kecamatan Tanjung Harapan	-	573.144.000,00	KECAMATAN TANJUNG HARAPAN
	7.01.04.2.01.0001	Sinergitas dengan Kepolisian Negara Republik Indonesia, Tentara Nasional Indonesia dan Instansi Vertikal di Wilayah Kecamatan														
			<i>Jumlah Laporan Hasil Sinergitas dengan Kepolisian Negara Republik Indonesia, Tentara Nasional Indonesia dan Instansi Vertikal di Wilayah Kecamatan</i>				12 Laporan	161.040.000,00	Kota Solok, Tanjung Harapan, Semua Kel/Desa	DANA TRANSFER UMUM-DANA ALOKASI UMUM	Memperkua t Stabilitas Polhukhank am Dan Tra nsformasi Pelayanan Publik	Peningkata n kualitas pelayanan publik dan efisiensi kerja birokrasi	Masyarakat se-Kecamatan Tanjung Harapan		177.144.000,00	KECAMATAN TANJUNG HARAPAN
	7.01.04.2.01.0002	Harmonisasi Hubungan dengan Tokoh Agama dan Tokoh Masyarakat														
			<i>Jumlah Laporan Pelaksanaan Harmonisasi Hubungan dengan Tokoh Agama dan Tokoh Masyarakat</i>				6 Laporan	360.000.000,00	Kota Solok, Tanjung Harapan, Semua Kel/Desa	DANA TRANSFER UMUM-DANA ALOKASI UMUM	Memperkua t Stabilitas Polhukhank am Dan Tra nsformasi Pelayanan Publik	Meningkatk an kualitas tata kelola penyelengg araan pem erintahan daerah yang bersih, akuntabel dan berkualitas Peningkata n kualitas pelayanan publik dan efisiensi kerja birokrasi	Masyarakat se-Kecamatan Tanjung Harapan		396.000.000,00	KECAMATAN TANJUNG HARAPAN
5.	7.01.05	PROGRAM PENYELENGGARAAN URUSAN PEMERINTAHAN UMUM	<i>Persentase pelaksanaan tugas forum koordinasi pimpinan di tingkat Kecamatan</i>	100 100 %			100 %	41.700.000,00						100 100 %	41.700.000,00	
	7.01.05.2.01	Penyelenggaraan Urusan Pemerintahan Umum Sesuai Penugasan Kepala Daerah	<i>Persentase terlaksananya tugas forum koordinasi pimpinan di tingkat Kecamatan</i>	-			100 %	41.700.000,00			Memperkua t Stabilitas Polhukhank am Dan Tra nsformasi Pelayanan Publik	Peningkata n kualitas pelayanan publik dan efisiensi kerja birokrasi	Anggota Forkopimcam	-	41.700.000,00	KECAMATAN TANJUNG HARAPAN
	7.01.05.2.01.0008	Pelaksanaan Tugas Forum Koordinasi Pimpinan di Kecamatan														
			<i>Jumlah Dokumen Tugas Forum Koordinasi Pimpinan di Kecamatan</i>				12 Dokumen	41.700.000,00	Kota Solok, Tanjung Harapan, Semua Kel/Desa	DANA TRANSFER UMUM-DANA ALOKASI UMUM	Memperkua t Stabilitas Polhukhank am Dan Tra nsformasi Pelayanan Publik	Peningkata n kualitas pelayanan publik dan efisiensi kerja birokrasi	Anggota Forkopimcam		41.700.000,00	KECAMATAN TANJUNG HARAPAN

NO	KODE	URUSAN / BIDANG URUSAN / PROGRAM / KEGIATAN / SUB KEGIATAN	INDIKATOR PROGRAM / KEGIATAN / SUB KEGIATAN	TARGET AKHIR PERIODE RENSTRA OPD	REALISASI CAPAIAN RENJA OPD TAHUN 2022	PRAKIRAAN CAPAIAN TARGET RENJA OPD TAHUN 2023	CAPAIAN KINERJA DAN KERANGKA PENDANAAN						KELOMPOK SASARAN	PRAKIRAAN MAJU RENCANA TAHUN 2025		PERANGKAT DAERAH PENANGGUNG JAWAB
							TARGET 2024	PAGU INDIKATIF (Rp)	LOKASI	SUMBER DANA	PRIORITAS			TARGET	PAGU INDIKATIF (Rp)	
											NASIONAL	DAERAH				
1	2	3	4	5	6	7	8	9	10	11	12	13	14	15	16	17
		KELURAHAN KOTO PANJANG						159.160.000,00							174.649.390,00	
	7	UNSUR KEWILAYAHAN						159.160.000,00							174.649.390,00	
	7.01	KECAMATAN						159.160.000,00							174.649.390,00	
1.	7.01.03	PROGRAM PEMBERDAYAAN MASYARAKAT DESA DAN KELURAHAN	Persentase organisasi/ lembaga Pemberdayaan masyarakat yang difasilitasi	100 % 100 %			100 %	159.160.000,00						100 % 100 %	174.649.390,00	
	7.01.03.2.02	Kegiatan Pemberdayaan Kelurahan	Jumlah organisasi/ lembaga masyarakat yang terfasilitasi	-			5 Pokmas / Ormas	159.160.000,00			Memperkuat Stabilitas Polhukhankam Dan Transformasi Pelayanan Publik	Meningkatkan kualitas tata kelola penyelenggaraan pemerintahan daerah yang bersih, akuntabel dan berkualitas Peningkatan kualitas pelayanan publik dan efisiensi kerja birokrasi	Masyarakat Kelurahan Koto Panjang	-	174.649.390,00	KELURAHAN KOTO PANJANG
	7.01.03.2.02.0001	Peningkatan Partisipasi Masyarakat dalam Forum Musyawarah Perencanaan Pembangunan di Kelurahan														
			Jumlah Lembaga Kemasyarakatan yang Berpartisipasi dalam Forum Musyawarah Perencanaan Pembangunan di Kelurahan				5 Lembaga Kemasyarakatan	10.390.100,00	Kota Solok, Tanjung Harapan, Koto Panjang	DANA TRANSFER UMUM-DANA ALOKASI UMUM	Memperkuat Stabilitas Polhukhankam Dan Transformasi Pelayanan Publik	Meningkatkan kualitas tata kelola penyelenggaraan pemerintahan daerah yang bersih, akuntabel dan berkualitas Peningkatan kualitas pelayanan publik dan efisiensi kerja birokrasi	Masyarakat Kelurahan Koto Panjang		11.429.000,00	KELURAHAN KOTO PANJANG
	7.01.03.2.02.0002	Pembangunan Sarana dan Prasarana Kelurahan														

NO	KODE	URUSAN / BIDANG URUSAN / PROGRAM / KEGIATAN / SUB KEGIATAN	INDIKATOR PROGRAM / KEGIATAN / SUB KEGIATAN	TARGET AKHIR PERIODE RENSTRA OPD	REALISASI CAPAIAN RENJA OPD TAHUN 2022	PRAKIRAAN CAPAIAN TARGET RENJA OPD TAHUN 2023	CAPAIAN KINERJA DAN KERANGKA PENDANAAN						KELOMPOK SASARAN	PRAKIRAAN MAJU RENCANA TAHUN 2025		PERANGKAT DAERAH PENANGGUNG JAWAB
							TARGET 2024	PAGU INDIKATIF (Rp)	LOKASI	SUMBER DANA	PRIORITAS			TARGET	PAGU INDIKATIF (Rp)	
											NASIONAL	DAERAH				
1	2	3	4	5	6	7	8	9	10	11	12	13	14	15	16	17
			Jumlah Sarana dan Prasarana Kelurahan yang Terbangun				13 Unit	26.326.700,00	Kota Solok, Tanjung Harapan, Koto Panjang	DAU TAMBAHAN DUKUNGAN PENDANAAN BAGI KELURAHAN	-	Meningkatk an kualitas tata kelola penyelengg araan pem erintahan daerah yang bersih, akuntabel dan berkualitas Peningkata n kualitas pelayanan publik dan efisiensi kerja birokrasi	Masyarakat Kelurahan Koto Panjang		28.959.370,00	KELURAHAN KOTO PANJANG
	7.01.03.2.02.0003	Pemberdayaan Masyarakat di Kelurahan														
			Jumlah Pokmas dan Ormas yang Melaksanakan Pemberdayaan Masyarakat di Kelurahan				5 Pokmas / Ormas	113.493.200,00	Kota Solok, Tanjung Harapan, Koto Panjang	DAU TAMBAHAN DUKUNGAN PENDANAAN BAGI KELURAHAN	-	Meningkatk an kualitas tata kelola penyelengg araan pem erintahan daerah yang bersih, akuntabel dan berkualitas Peningkata n kualitas pelayanan publik dan efisiensi kerja birokrasi	Masyarakat Kelurahan Koto Panjang		124.842.520,00	KELURAHAN KOTO PANJANG
	7.01.03.2.02.0004	Evaluasi Kelurahan														
			Jumlah Laporan Hasil Evaluasi Kelurahan				1 Laporan	8.950.000,00	Kota Solok, Tanjung Harapan, Koto Panjang	DANA TRANSFER UMUM-DANA ALOKASI UMUM	-	Meningkatk an kualitas tata kelola penyelengg araan pem erintahan daerah yang bersih, akuntabel dan berkualitas Peningkata n kualitas pelayanan publik dan efisiensi kerja birokrasi	Masyarakat Kelurahan Koto Panjang		9.418.500,00	KELURAHAN KOTO PANJANG
		KELURAHAN PASAR PANDAN AIRMATI							206.020.000,00						310.580.000,00	

NO	KODE	URUSAN / BIDANG URUSAN / PROGRAM / KEGIATAN / SUB KEGIATAN	INDIKATOR PROGRAM / KEGIATAN / SUB KEGIATAN	TARGET AKHIR PERIODE RENSTRA OPD	REALISASI CAPAIAN RENJA OPD TAHUN 2022	PRAKIRAAN CAPAIAN TARGET RENJA OPD TAHUN 2023	CAPAIAN KINERJA DAN KERANGKA PENDANAAN						KELOMPOK SASARAN	PRAKIRAAN MAJU RENCANA TAHUN 2025		PERANGKAT DAERAH PENANGGUNG JAWAB
							TARGET 2024	PAGU INDIKATIF (Rp)	LOKASI	SUMBER DANA	PRIORITAS			TARGET	PAGU INDIKATIF (Rp)	
											NASIONAL	DAERAH				
1	2	3	4	5	6	7	8	9	10	11	12	13	14	15	16	17
	7	UNSUR KEWILAYAHAN						206.020.000,00							310.580.000,00	
	7.01	KECAMATAN						206.020.000,00							310.580.000,00	
1.	7.01.03	PROGRAM PEMBERDAYAAN MASYARAKAT DESA DAN KELURAHAN	Persentase organisasi/ lembaga Pemberdayaan masyarakat yang difasilitasi	100 % 100 %			80 %	206.020.000,00						100 % 100 %	310.580.000,00	
	7.01.03.2.02	Kegiatan Pemberdayaan Kelurahan	Jumlah organisasi/ lembaga masyarakat yang terfasilitasi	-			5 Pokmas / Ormas	206.020.000,00			Memperku a Stabilitas Polhukhank am Dan Tra nsformasi Pelayanan Publik	Meningkatk an kualitas tata kelola penyelengg araan pem erintahan daerah yang bersih, akuntabel dan berkualitas Peningkata n kualitas pelayanan publik dan efisiensi kerja birokrasi	Masyarakat Kelurahan Pasar Pandan Air Mati	-	310.580.000,00	KELURAHAN PASAR PANDAN AIRMATI
	7.01.03.2.02.0001	Peningkatan Partisipasi Masyarakat dalam Forum Musyawarah Perencanaan Pembangunan di Kelurahan														
			Jumlah Lembaga Kemasyarakatan yang Berpartisipasi dalam Forum Musyawarah Perencanaan Pembangunan di Kelurahan				5 Lembaga K emasyarakata n	11.200.000,00	Kota Solok, Tanjung Harapan, Pasar Pandan Air Mati	DANA TRANSFER UMUM-DANA ALOKASI UMUM	Memperku a Stabilitas Polhukhank am Dan Tra nsformasi Pelayanan Publik	Meningkatk an kualitas tata kelola penyelengg araan pem erintahan daerah yang bersih, akuntabel dan berkualitas Peningkata n kualitas pelayanan publik dan efisiensi kerja birokrasi	Masyarakat Kelurahan Pasar Pandan Air Mati		11.760.000,00	KELURAHAN PASAR PANDAN AIRMATI
	7.01.03.2.02.0002	Pembangunan Sarana dan Prasarana Kelurahan														

NO	KODE	URUSAN / BIDANG URUSAN / PROGRAM / KEGIATAN / SUB KEGIATAN	INDIKATOR PROGRAM / KEGIATAN / SUB KEGIATAN	TARGET AKHIR PERIODE RENSTRA OPD	REALISASI CAPAIAN RENJA OPD TAHUN 2022	PRAKIRAAN CAPAIAN TARGET RENJA OPD TAHUN 2023	CAPAIAN KINERJA DAN KERANGKA PENDANAAN						KELOMPOK SASARAN	PRAKIRAAN MAJU RENCANA TAHUN 2025		PERANGKAT DAERAH PENANGGUNG JAWAB
							TARGET 2024	PAGU INDIKATIF (Rp)	LOKASI	SUMBER DANA	PRIORITAS			TARGET	PAGU INDIKATIF (Rp)	
											NASIONAL	DAERAH				
1	2	3	4	5	6	7	8	9	10	11	12	13	14	15	16	17
			Jumlah Sarana dan Prasarana Kelurahan yang Terbangun				10 Unit	85.690.000,00	Kota Solok, Tanjung Harapan, Pasar Pandan Air Mati	DAU TAMBAHAN DUKUNGAN PENDANAAN BAGI KELURAHAN	-	Meningkatk an kualitas tata kelola penyelengg araan pem erintahan daerah yang bersih, akuntabel dan berkualitas Peningkata n kualitas pelayanan publik dan efisiensi kerja birokrasi	Masyarakat Kelurahan Pasar Pandan Air Mati		94.259.000,00	KELURAHAN PASAR PANDAN AIRMATI
	7.01.03.2.02.0003	Pemberdayaan Masyarakat di Kelurahan														
			Jumlah Pokmas dan Ormas yang Melaksanakan Pemberdayaan Masyarakat di Kelurahan				5 Pokmas / Ormas	89.510.000,00	Kota Solok, Tanjung Harapan, Pasar Pandan Air Mati	DAU TAMBAHAN DUKUNGAN PENDANAAN BAGI KELURAHAN	-	Meningkatk an kualitas tata kelola penyelengg araan pem erintahan daerah yang bersih, akuntabel dan berkualitas Peningkata n kualitas pelayanan publik dan efisiensi kerja birokrasi	Masyarakat Kelurahan Pasar Pandan Air Mati		183.960.000,00	KELURAHAN PASAR PANDAN AIRMATI
	7.01.03.2.02.0004	Evaluasi Kelurahan														
			Jumlah Laporan Hasil Evaluasi Kelurahan				1 Laporan	19.620.000,00	Kota Solok, Tanjung Harapan, Pasar Pandan Air Mati	DANA TRANSFER UMUM-DANA ALOKASI UMUM	-	Meningkatk an kualitas tata kelola penyelengg araan pem erintahan daerah yang bersih, akuntabel dan berkualitas Peningkata n kualitas pelayanan publik dan efisiensi kerja birokrasi	Masyarakat Kelurahan Pasar Pandan Air Mati		20.601.000,00	KELURAHAN PASAR PANDAN AIRMATI
		KELURAHAN TANJUNG PAKU							237.650.000,00						259.845.000,00	

NO	KODE	URUSAN / BIDANG URUSAN / PROGRAM / KEGIATAN / SUB KEGIATAN	INDIKATOR PROGRAM / KEGIATAN / SUB KEGIATAN	TARGET AKHIR PERIODE RENSTRA OPD	REALISASI CAPAIAN RENJA OPD TAHUN 2022	PRAKIRAAN CAPAIAN TARGET RENJA OPD TAHUN 2023	CAPAIAN KINERJA DAN KERANGKA PENDANAAN						KELOMPOK SASARAN	PRAKIRAAN MAJU RENCANA TAHUN 2025		PERANGKAT DAERAH PENANGGUNG JAWAB
							TARGET 2024	PAGU INDIKATIF (Rp)	LOKASI	SUMBER DANA	PRIORITAS			TARGET	PAGU INDIKATIF (Rp)	
											NASIONAL	DAERAH				
1	2	3	4	5	6	7	8	9	10	11	12	13	14	15	16	17
	7	UNSUR KEWILAYAHAN						237.650.000,00							259.845.000,00	
	7.01	KECAMATAN						237.650.000,00							259.845.000,00	
1.	7.01.03	PROGRAM PEMBERDAYAAN MASYARAKAT DESA DAN KELURAHAN	Persentase organisasi/ lembaga Pemberdayaan masyarakat yang difasilitasi	100 % 100 %			80 %	237.650.000,00						100 % 100 %	259.845.000,00	
	7.01.03.2.02	Kegiatan Pemberdayaan Kelurahan	Jumlah Pokmas dan Ormas yang Melaksanakan Pemberdayaan Masyarakat di Kelurahan	-			5 Pokmas / Ormas	237.650.000,00			Memperkuat Stabilitas Polhukhankam Dan Transformasi Pelayanan Publik	Meningkatkan kualitas tata kelola penyelenggaraan pemerintahan daerah yang bersih, akuntabel dan berkualitas Peningkatan kualitas pelayanan publik dan efisiensi kerja birokrasi	Masyarakat Kelurahan Tanjung Paku	-	259.845.000,00	KELURAHAN TANJUNG PAKU
	7.01.03.2.02.0001	Peningkatan Partisipasi Masyarakat dalam Forum Musyawarah Perencanaan Pembangunan di Kelurahan														
			Jumlah Lembaga Kemasyarakatan yang Berpartisipasi dalam Forum Musyawarah Perencanaan Pembangunan di Kelurahan				5 Lembaga Kemasyarakatan	11.480.000,00	Kota Solok, Tanjung Harapan, Tanjung Paku	DANA TRANSFER UMUM-DANA ALOKASI UMUM	Memperkuat Stabilitas Polhukhankam Dan Transformasi Pelayanan Publik	Meningkatkan kualitas tata kelola penyelenggaraan pemerintahan daerah yang bersih, akuntabel dan berkualitas Peningkatan kualitas pelayanan publik dan efisiensi kerja birokrasi	Masyarakat Kelurahan Tanjung Paku		12.054.000,00	KELURAHAN TANJUNG PAKU
	7.01.03.2.02.0002	Pembangunan Sarana dan Prasarana Kelurahan														

NO	KODE	URUSAN / BIDANG URUSAN / PROGRAM / KEGIATAN / SUB KEGIATAN	INDIKATOR PROGRAM / KEGIATAN / SUB KEGIATAN	TARGET AKHIR PERIODE RENSTRA OPD	REALISASI CAPAIAN RENJA OPD TAHUN 2022	PRAKIRAAN CAPAIAN TARGET RENJA OPD TAHUN 2023	CAPAIAN KINERJA DAN KERANGKA PENDANAAN						KELOMPOK SASARAN	PRAKIRAAN MAJU RENCANA TAHUN 2025		PERANGKAT DAERAH PENANGGUNG JAWAB
							TARGET 2024	PAGU INDIKATIF (Rp)	LOKASI	SUMBER DANA	PRIORITAS			TARGET	PAGU INDIKATIF (Rp)	
											NASIONAL	DAERAH				
1	2	3	4	5	6	7	8	9	10	11	12	13	14	15	16	17
			Jumlah Sarana dan Prasarana Kelurahan yang Terbangun				11 Unit	138.209.000,00	Kota Solok, Tanjung Harapan, Tanjung Paku	DAU TAMBAHAN DUKUNGAN PENDANAAN BAGI KELURAHAN	-	Meningkatk an kualitas tata kelola penyelengg araan pem erintahan daerah yang bersih, akuntabel dan berkualitas Peningkata n kualitas pelayanan publik dan efisiensi kerja birokrasi	Masyarakat Kelurahan Tanjung Paku		152.029.900,00	KELURAHAN TANJUNG PAKU
	7.01.03.2.02.0003	Pemberdayaan Masyarakat di Kelurahan														
			Jumlah Pokmas dan Ormas yang Melaksanakan Pemberdayaan Masyarakat di Kelurahan				5 Pokmas / Ormas	68.041.000,00	Kota Solok, Tanjung Harapan, Tanjung Paku	DAU TAMBAHAN DUKUNGAN PENDANAAN BAGI KELURAHAN	-	Meningkatk an kualitas tata kelola penyelengg araan pem erintahan daerah yang bersih, akuntabel dan berkualitas Peningkata n kualitas pelayanan publik dan efisiensi kerja birokrasi	Masyarakat Kelurahan Tanjung Paku		74.845.100,00	KELURAHAN TANJUNG PAKU
	7.01.03.2.02.0004	Evaluasi Kelurahan														
			Jumlah Laporan Hasil Evaluasi Kelurahan				1 Laporan	19.920.000,00	Kota Solok, Tanjung Harapan, Tanjung Paku	DANA TRANSFER UMUM-DANA ALOKASI UMUM	-	Meningkatk an kualitas tata kelola penyelengg araan pem erintahan daerah yang bersih, akuntabel dan berkualitas Peningkata n kualitas pelayanan publik dan efisiensi kerja birokrasi	Masyarakat Kelurahan Tanjung Paku		20.916.000,00	KELURAHAN TANJUNG PAKU
		KELURAHAN KAMPUNG JAWA							263.540.000,00						40.204.500,00	

NO	KODE	URUSAN / BIDANG URUSAN / PROGRAM / KEGIATAN / SUB KEGIATAN	INDIKATOR PROGRAM / KEGIATAN / SUB KEGIATAN	TARGET AKHIR PERIODE RENSTRA OPD	REALISASI CAPAIAN RENJA OPD TAHUN 2022	PRAKIRAAN CAPAIAN TARGET RENJA OPD TAHUN 2023	CAPAIAN KINERJA DAN KERANGKA PENDANAAN						KELOMPOK SASARAN	PRAKIRAAN MAJU RENCANA TAHUN 2025		PERANGKAT DAERAH PENANGGUNG JAWAB
							TARGET 2024	PAGU INDIKATIF (Rp)	LOKASI	SUMBER DANA	PRIORITAS			TARGET	PAGU INDIKATIF (Rp)	
											NASIONAL	DAERAH				
1	2	3	4	5	6	7	8	9	10	11	12	13	14	15	16	17
	7	UNSUR KEWILAYAHAN						263.540.000,00							40.204.500,00	
	7.01	KECAMATAN						263.540.000,00							40.204.500,00	
1.	7.01.03	PROGRAM PEMBERDAYAAN MASYARAKAT DESA DAN KELURAHAN	Persentase organisasi/ lembaga Pemberdayaan masyarakat yang difasilitasi	100 % 100 %			80 %	263.540.000,00						100 % 100 %	40.204.500,00	
	7.01.03.2.02	Kegiatan Pemberdayaan Kelurahan	Jumlah organisasi/ lembaga masyarakat yang terfasilitasi	-			5 Pokmas / Ormas	263.540.000,00			Memperkuat Stabilitas Polhukhankam Dan Transformasi Pelayanan Publik	Meningkatkan kualitas tata kelola penyelenggaraan pemerintahan daerah yang bersih, akuntabel dan berkualitas Peningkatan kualitas pelayanan publik dan efisiensi kerja birokrasi	Masyarakat Kelurahan Kampung Jawa	-	40.204.500,00	KELURAHAN KAMPUNG JAWA
	7.01.03.2.02.0001	Peningkatan Partisipasi Masyarakat dalam Forum Musyawarah Perencanaan Pembangunan di Kelurahan														
			Jumlah Lembaga Kemasyarakatan yang Berpartisipasi dalam Forum Musyawarah Perencanaan Pembangunan di Kelurahan				5 Lembaga Kemasyarakatan	12.120.000,00	Kota Solok, Tanjung Harapan, Kampung Jawa	DANA TRANSFER UMUM-DANA ALOKASI UMUM	Memperkuat Stabilitas Polhukhankam Dan Transformasi Pelayanan Publik	Meningkatkan kualitas tata kelola penyelenggaraan pemerintahan daerah yang bersih, akuntabel dan berkualitas Peningkatan kualitas pelayanan publik dan efisiensi kerja birokrasi	Masyarakat Kelurahan Kampung Jawa		12.726.000,00	KELURAHAN KAMPUNG JAWA
	7.01.03.2.02.0002	Pembangunan Sarana dan Prasarana Kelurahan														
			Jumlah Sarana dan Prasarana Kelurahan yang Terbangun				10 Unit	143.222.000,00	Kota Solok, Tanjung Harapan, Kampung Jawa	DAU TAMBAHAN DUKUNGAN PENDANAAN BAGI KELURAHAN	-	Peningkatan kualitas pelayanan publik dan efisiensi kerja birokrasi	Masyarakat Kelurahan Kampung Jawa		0,00	KELURAHAN KAMPUNG JAWA
	7.01.03.2.02.0003	Pemberdayaan Masyarakat di Kelurahan														

NO	KODE	URUSAN / BIDANG URUSAN / PROGRAM / KEGIATAN / SUB KEGIATAN	INDIKATOR PROGRAM / KEGIATAN / SUB KEGIATAN	TARGET AKHIR PERIODE RENSTRA OPD	REALISASI CAPAIAN RENJA OPD TAHUN 2022	PRAKIRAAN CAPAIAN TARGET RENJA OPD TAHUN 2023	CAPAIAN KINERJA DAN KERANGKA PENDANAAN						KELOMPOK SASARAN	PRAKIRAAN MAJU RENCANA TAHUN 2025		PERANGKAT DAERAH PENANGGUNG JAWAB
							TARGET 2024	PAGU INDIKATIF (Rp)	LOKASI	SUMBER DANA	PRIORITAS			TARGET	PAGU INDIKATIF (Rp)	
											NASIONAL	DAERAH				
1	2	3	4	5	6	7	8	9	10	11	12	13	14	15	16	17
			Jumlah Pokmas dan Ormas yang Melaksanakan Pemberdayaan Masyarakat di Kelurahan				5 Pokmas / Ormas	82.028.000,00	Kota Solok, Tanjung Harapan, Kampung Jawa	DAU TAMBAHAN DUKUNGAN PENDANAAN BAGI KELURAHAN	-	Meningkatkan kualitas tata kelola penyelenggaraan pemerintahan daerah yang bersih, akuntabel dan berkualitas Pengembangan usaha ekonomi kreatif	Masyarakat Kelurahan Kampung Jawa		0,00	KELURAHAN KAMPUNG JAWA
	7.01.03.2.02.0004	Evaluasi Kelurahan														
			Jumlah Laporan Hasil Evaluasi Kelurahan				1 Laporan	26.170.000,00	Kota Solok, Tanjung Harapan, Kampung Jawa	DANA TRANSFER UMUM-DANA ALOKASI UMUM	-	Peningkatan kualitas pelayanan publik dan efisiensi kerja birokrasi	Masyarakat Kelurahan Kampung Jawa		27.478.500,00	KELURAHAN KAMPUNG JAWA
		KELURAHAN NAN BALIMO						321.455.000,00							351.540.250,00	
	7	UNSUR KEWILAYAHAN						321.455.000,00							351.540.250,00	
	7.01	KECAMATAN						321.455.000,00							351.540.250,00	
1.	7.01.03	PROGRAM PEMBERDAYAAN MASYARAKAT DESA DAN KELURAHAN	Persentase organisasi/ lembaga Pemberdayaan Masyarakat yang difasilitasi	100 % 100 %			100 %	321.455.000,00						100 % 100 %	351.540.250,00	
	7.01.03.2.02	Kegiatan Pemberdayaan Kelurahan	Jumlah organisasi/ lembaga masyarakat yang terfasilitasi	-			5 Pokmas / Ormas	321.455.000,00			Memperkuat Stabilitas Polhukhankam Dan Transformasi Pelayanan Publik	Meningkatkan kualitas tata kelola penyelenggaraan pemerintahan daerah yang bersih, akuntabel dan berkualitas Peningkatan kualitas pelayanan publik dan efisiensi kerja birokrasi	Masyarakat Kelurahan Nan Balimo	-	351.540.250,00	KELURAHAN NAN BALIMO
	7.01.03.2.02.0001	Peningkatan Partisipasi Masyarakat dalam Forum Musyawarah Perencanaan Pembangunan di Kelurahan														

NO	KODE	URUSAN / BIDANG URUSAN / PROGRAM / KEGIATAN / SUB KEGIATAN	INDIKATOR PROGRAM / KEGIATAN / SUB KEGIATAN	TARGET AKHIR PERIODE RENSTRA OPD	REALISASI CAPAIAN RENJA OPD TAHUN 2022	PRAKIRAAN CAPAIAN TARGET RENJA OPD TAHUN 2023	CAPAIAN KINERJA DAN KERANGKA PENDANAAN						KELOMPOK SASARAN	PRAKIRAAN MAJU RENCANA TAHUN 2025		PERANGKAT DAERAH PENANGGUNG JAWAB
							TARGET 2024	PAGU INDIKATIF (Rp)	LOKASI	SUMBER DANA	PRIORITAS			TARGET	PAGU INDIKATIF (Rp)	
											NASIONAL	DAERAH				
1	2	3	4	5	6	7	8	9	10	11	12	13	14	15	16	17
			Jumlah Lembaga Kemasyarakatan yang Berpartisipasi dalam Forum Musyawarah Perencanaan Pembangunan di Kelurahan				5 Lembaga K emasyarakat an	12.885.000,00	Kota Solok, Tanjung Harapan, Nan Balimo	-	Memperkua t Stabilitas Polhukhank am Dan Tra nsformasi Pelayanan Publik	Meningkatk an kualitas tata kelola penyelengg araan pem erintahan daerah yang bersih, akuntabel dan berkualitas Peningkata n kualitas pelayanan publik dan efisiensi kerja birokrasi	Masyarakat Kelurahan Nan Balimo		13.529.250,00	KELURAHAN NAN BALIMO
	7.01.03.2.02.0002	Pembangunan Sarana dan Prasarana Kelurahan														
			Jumlah Sarana dan Prasarana Kelurahan yang Terbangun				12 Unit	160.186.600,00	Kota Solok, Tanjung Harapan, Nan Balimo	DAU TAMBAHAN DUKUNGAN PENDANAAN BAGI KELURAHAN	-	Meningkatk an kualitas tata kelola penyelengg araan pem erintahan daerah yang bersih, akuntabel dan berkualitas Peningkata n kualitas pelayanan publik dan efisiensi kerja birokrasi	Masyarakat Kelurahan Nan Balimo		176.205.260,00	KELURAHAN NAN BALIMO
	7.01.03.2.02.0003	Pemberdayaan Masyarakat di Kelurahan														
			Jumlah Pokmas dan Ormas yang Melaksanakan Pemberdayaan Masyarakat di Kelurahan				5 Pokmas / Ormas	120.063.400,00	Kota Solok, Tanjung Harapan, Nan Balimo	DAU TAMBAHAN DUKUNGAN PENDANAAN BAGI KELURAHAN	-	Meningkatk an kualitas tata kelola penyelengg araan pem erintahan daerah yang bersih, akuntabel dan berkualitas Peningkata n kualitas pelayanan publik dan efisiensi kerja birokrasi	Masyarakat Kelurahan Nan Balimo		132.069.740,00	KELURAHAN NAN BALIMO
	7.01.03.2.02.0004	Evaluasi Kelurahan														

NO	KODE	URUSAN / BIDANG URUSAN / PROGRAM / KEGIATAN / SUB KEGIATAN	INDIKATOR PROGRAM / KEGIATAN / SUB KEGIATAN	TARGET AKHIR PERIODE RENSTRA OPD	REALISASI CAPAIAN RENJA OPD TAHUN 2022	PRAKIRAAN CAPAIAN TARGET RENJA OPD TAHUN 2023	CAPAIAN KINERJA DAN KERANGKA PENDANAAN						KELOMPOK SASARAN	PRAKIRAAN MAJU RENCANA TAHUN 2025		PERANGKAT DAERAH PENANGGUNG JAWAB
							TARGET 2024	PAGU INDIKATIF (Rp)	LOKASI	SUMBER DANA	PRIORITAS			TARGET	PAGU INDIKATIF (Rp)	
											NASIONAL	DAERAH				
1	2	3	4	5	6	7	8	9	10	11	12	13	14	15	16	17
			<i>Jumlah Laporan Hasil Evaluasi Kelurahan</i>				1 Laporan	28.320.000,00	Kota Solok, Tanjung Harapan, Nan Balimo	-	-	Meningkatk an kualitas tata kelola penyelengg araan pem erintahan daerah yang bersih, akuntabel dan berkualitas Peningkata n kualitas pelayanan publik dan efisiensi kerja birokrasi	Masyarakat Kelurahan Nan Balimo		29.736.000,00	KELURAHAN NAN BALIMO
		KELURAHAN LAING						216.545.000,00							237.182.250,00	
	7	UNSUR KEWILAYAHAN						216.545.000,00							237.182.250,00	
	7.01	KECAMATAN						216.545.000,00							237.182.250,00	
1.	7.01.03	PROGRAM PEMBERDAYAAN MASYARAKAT DESA DAN KELURAHAN	<i>Persentase organisasi/ lembaga Pemberdayaan masyarakat yang difasilitasi</i>	100 % 100 %			80 %	216.545.000,00						100 % 100 %	237.182.250,00	
	7.01.03.2.02	Kegiatan Pemberdayaan Kelurahan	<i>Jumlah Pokmas dan Ormas yang Melaksanakan Pemberdayaan Masyarakat di Kelurahan</i>	-			5 Pokmas / Ormas	216.545.000,00			Memperkuat Stabilitas Polhukhankam Dan Transformasi Pelayanan Publik	Meningkatkan kualitas tata kelola penyelenggaraan pemerintahan daerah yang bersih, akuntabel dan berkualitas Peningkatan kualitas pelayanan publik dan efisiensi kerja birokrasi	Masyarakat Kelurahan Laing	-	237.182.250,00	KELURAHAN LAING
	7.01.03.2.02.0001	Peningkatan Partisipasi Masyarakat dalam Forum Musyawarah Perencanaan Pembangunan di Kelurahan														

NO	KODE	URUSAN / BIDANG URUSAN / PROGRAM / KEGIATAN / SUB KEGIATAN	INDIKATOR PROGRAM / KEGIATAN / SUB KEGIATAN	TARGET AKHIR PERIODE RENSTRA OPD	REALISASI CAPAIAN RENJA OPD TAHUN 2022	PRAKIRAAN CAPAIAN TARGET RENJA OPD TAHUN 2023	CAPAIAN KINERJA DAN KERANGKA PENDANAAN						KELOMPOK SASARAN	PRAKIRAAN MAJU RENCANA TAHUN 2025		PERANGKAT DAERAH PENANGGUNG JAWAB
							TARGET 2024	PAGU INDIKATIF (Rp)	LOKASI	SUMBER DANA	PRIORITAS			TARGET	PAGU INDIKATIF (Rp)	
											NASIONAL	DAERAH				
1	2	3	4	5	6	7	8	9	10	11	12	13	14	15	16	17
			Jumlah Lembaga Kemasyarakatan yang Berpartisipasi dalam Forum Musyawarah Perencanaan Pembangunan di Kelurahan				5 Lembaga Kemasyarakatan	11.625.000,00	Kota Solok, Tanjung Harapan, Laing	DANA TRANSFER UMUM-DANA ALOKASI UMUM	Memperkuat Stabilitas Polhukhankam Dan Transformasi Pelayanan Publik	Meningkatkan kualitas tata kelola penyelenggaraan pemerintahan daerah yang bersih, akuntabel dan berkualitas Peningkatan kualitas pelayanan publik dan efisiensi kerja birokrasi	Masyarakat Kelurahan Laing		12.206.250,00	KELURAHAN LAING
	7.01.03.2.02.0002	Pembangunan Sarana dan Prasarana Kelurahan														
			Jumlah Sarana dan Prasarana Kelurahan yang Terbangun				15 Unit	114.405.000,00	Kota Solok, Tanjung Harapan, Laing	DAU TAMBAHAN DUKUNGAN PENDANAAN BAGI KELURAHAN	-	Meningkatkan kualitas tata kelola penyelenggaraan pemerintahan daerah yang bersih, akuntabel dan berkualitas Peningkatan kualitas pelayanan publik dan efisiensi kerja birokrasi	Masyarakat Kelurahan Laing		125.845.500,00	KELURAHAN LAING
	7.01.03.2.02.0003	Pemberdayaan Masyarakat di Kelurahan														
			Jumlah Pokmas dan Ormas yang Melaksanakan Pemberdayaan Masyarakat di Kelurahan				5 Pokmas / Ormas	81.795.000,00	Kota Solok, Tanjung Harapan, Laing	DAU TAMBAHAN DUKUNGAN PENDANAAN BAGI KELURAHAN	-	Meningkatkan kualitas tata kelola penyelenggaraan pemerintahan daerah yang bersih, akuntabel dan berkualitas Peningkatan kualitas pelayanan publik dan efisiensi kerja birokrasi	Masyarakat Kelurahan Laing		89.974.500,00	KELURAHAN LAING
	7.01.03.2.02.0004	Evaluasi Kelurahan														

NO	KODE	URUSAN / BIDANG URUSAN / PROGRAM / KEGIATAN / SUB KEGIATAN	INDIKATOR PROGRAM / KEGIATAN / SUB KEGIATAN	TARGET AKHIR PERIODE RENSTRA OPD	REALISASI CAPAIAN RENJA OPD TAHUN 2022	PRAKIRAAN CAPAIAN TARGET RENJA OPD TAHUN 2023	CAPAIAN KINERJA DAN KERANGKA PENDANAAN						KELOMPOK SASARAN	PRAKIRAAN MAJU RENCANA TAHUN 2025		PERANGKAT DAERAH PENANGGUNG JAWAB
							TARGET 2024	PAGU INDIKATIF (Rp)	LOKASI	SUMBER DANA	PRIORITAS			TARGET	PAGU INDIKATIF (Rp)	
											NASIONAL	DAERAH				
1	2	3	4	5	6	7	8	9	10	11	12	13	14	15	16	17
			<i>Jumlah Laporan Hasil Evaluasi Kelurahan</i>				1 Laporan	8.720.000,00	Kota Solok, Tanjung Harapan, Laing	DANA TRANSFER UMUM-DANA ALOKASI UMUM	-	Meningkatk an kualitas tata kelola penyelengg araan pem erintahan daerah yang bersih, akuntabel dan berkualitas Peningkata n kualitas pelayanan publik dan efisiensi kerja birokrasi	Masyarakat Kelurahan Laing		9.156.000,00	KELURAHAN LAING
		KANTOR KESATUAN BANGSA DAN POLITIK						17.971.172.293,00							10.674.911.470,00	
	8	UNSUR PEMERINTAHAN UMUM						17.971.172.293,00							10.674.911.470,00	
	8.01	KESATUAN BANGSA DAN POLITIK						17.971.172.293,00							10.674.911.470,00	
1.	8.01.01	PROGRAM PENUNJANG URUSAN PEMERINTAHAN DAERAH KABUPATEN/KOTA	<i>Persentase cakupan pemenuhan kebutuhan pelayanan kantor</i>	100 %			100 %	2.761.432.620,00						100 %	3.388.085.989,00	
	8.01.01.2.01	Perencanaan, Penganggaran, dan Evaluasi Kinerja Perangkat Daerah	<i>Persentase Pemenuhan Dokumen Perencanaan Penganggaran dan Evaluasi Kinerja Perangkat Daerah</i>	-			100 %	1.785.600,00			Memperkua t Stabilitas Polhukhank am Dan Tra nsformasi Pelayanan Publik	Meningkatk an kualitas tata kelola penyelengg araan pem erintahan daerah yang bersih, akuntabel dan berkualitas Optimalisas i peran dan fungsi rumah ibadah untuk pemb erdayaan umat beragama	ASN dan Non ASN	-	2.125.420,00	KANTOR KESATUAN BANGSA DAN POLITIK
	8.01.01.2.01.0001	Penyusunan Dokumen Perencanaan Perangkat Daerah														

NO	KODE	URUSAN / BIDANG URUSAN / PROGRAM / KEGIATAN / SUB KEGIATAN	INDIKATOR PROGRAM / KEGIATAN / SUB KEGIATAN	TARGET AKHIR PERIODE RENSTRA OPD	REALISASI CAPAIAN RENJA OPD TAHUN 2022	PRAKIRAAN CAPAIAN TARGET RENJA OPD TAHUN 2023	CAPAIAN KINERJA DAN KERANGKA PENDANAAN						KELOMPOK SASARAN	PRAKIRAAN MAJU RENCANA TAHUN 2025		PERANGKAT DAERAH PENANGGUNG JAWAB
							TARGET 2024	PAGU INDIKATIF (Rp)	LOKASI	SUMBER DANA	PRIORITAS			TARGET	PAGU INDIKATIF (Rp)	
											NASIONAL	DAERAH				
1	2	3	4	5	6	7	8	9	10	11	12	13	14	15	16	17
			Jumlah Dokumen Perencanaan Perangkat Daerah				2 Dokumen	398.400,00	Kota Solok, Semua Kecamatan, Semua Kel/Desa	DANA TRANSFER UMUM-DANA ALOKASI UMUM	Memperkuat Stabilitas Polhukhankam Dan Transformasi Pelayanan Publik	Meningkatkan kualitas tata kelola penyelenggara an pemerintahan daerah yang bersih, akuntabel dan berkualitas Optimalisasi peran dan fungsi rumah ibadah untuk pemberdayaan umat beragama	ASN dan Non ASN		438.240,00	KANTOR KESATUAN BANGSA DAN POLITIK
	8.01.01.2.01.0005	Koordinasi dan Penyusunan Perubahan DPA- SKPD														
			Jumlah Dokumen Perubahan DPA-SKPD dan Laporan Hasil Koordinasi Penyusunan Dokumen Perubahan DPA-SKPD				4 Dokumen	388.200,00	Kota Solok, Semua Kecamatan, Semua Kel/Desa	DANA TRANSFER UMUM-DANA ALOKASI UMUM	Memperkuat Stabilitas Polhukhankam Dan Transformasi Pelayanan Publik	Meningkatkan kualitas tata kelola penyelenggara an pemerintahan daerah yang bersih, akuntabel dan berkualitas Optimalisasi peran dan fungsi rumah ibadah untuk pemberdayaan umat beragama	ASN dan Non ASN		427.020,00	KANTOR KESATUAN BANGSA DAN POLITIK
	8.01.01.2.01.0006	Koordinasi dan Penyusunan Laporan Capaian Kinerja dan Ikhtisar Realisasi Kinerja SKPD														

NO	KODE	URUSAN / BIDANG URUSAN / PROGRAM / KEGIATAN / SUB KEGIATAN	INDIKATOR PROGRAM / KEGIATAN / SUB KEGIATAN	TARGET AKHIR PERIODE RENSTRA OPD	REALISASI CAPAIAN RENJA OPD TAHUN 2022	PRAKIRAAN CAPAIAN TARGET RENJA OPD TAHUN 2023	CAPAIAN KINERJA DAN KERANGKA PENDANAAN						KELOMPOK SASARAN	PRAKIRAAN MAJU RENCANA TAHUN 2025		PERANGKAT DAERAH PENANGGUNG JAWAB
							TARGET 2024	PAGU INDIKATIF (Rp)	LOKASI	SUMBER DANA	PRIORITAS			TARGET	PAGU INDIKATIF (Rp)	
											NASIONAL	DAERAH				
1	2	3	4	5	6	7	8	9	10	11	12	13	14	15	16	17
			Jumlah Laporan Capaian Kinerja dan Ikhtisar Realisasi Kinerja SKPD dan Laporan Hasil Koordinasi Penyusunan Laporan Capaian Kinerja dan Ikhtisar Realisasi Kinerja SKPD				3 Laporan	500.000,00	Kota Solok, Semua Kecamatan, Semua Kel/Desa	DANA TRANSFER UMUM-DANA ALOKASI UMUM	Memperkuat Stabilitas Polhukhankam Dan Transformasi Pelayanan Publik	Meningkatkan kualitas tata kelola penyelenggaraan pemerintahan daerah yang bersih, akuntabel dan berkualitas Optimalisasi peran dan fungsi rumah ibadah untuk pemberdayaan umat beragama	ASN dan Non ASN		629.860,00	KANTOR KESATUAN BANGSA DAN POLITIK
	8.01.01.2.01.0007	Evaluasi Kinerja Perangkat Daerah														
			Jumlah Laporan Evaluasi Kinerja Perangkat Daerah				16 Laporan	499.000,00	Kota Solok, Semua Kecamatan, Semua Kel/Desa	DANA TRANSFER UMUM-DANA ALOKASI UMUM	Memperkuat Stabilitas Polhukhankam Dan Transformasi Pelayanan Publik	Meningkatkan kualitas tata kelola penyelenggaraan pemerintahan daerah yang bersih, akuntabel dan berkualitas Optimalisasi peran dan fungsi rumah ibadah untuk pemberdayaan umat beragama	ASN dan Non ASN		630.300,00	KANTOR KESATUAN BANGSA DAN POLITIK

NO	KODE	URUSAN / BIDANG URUSAN / PROGRAM / KEGIATAN / SUB KEGIATAN	INDIKATOR PROGRAM / KEGIATAN / SUB KEGIATAN	TARGET AKHIR PERIODE RENSTRA OPD	REALISASI CAPAIAN RENJA OPD TAHUN 2022	PRAKIRAAN CAPAIAN TARGET RENJA OPD TAHUN 2023	CAPAIAN KINERJA DAN KERANGKA PENDANAAN						KELOMPOK SASARAN	PRAKIRAAN MAJU RENCANA TAHUN 2025		PERANGKAT DAERAH PENANGGUNG JAWAB
							TARGET 2024	PAGU INDIKATIF (Rp)	LOKASI	SUMBER DANA	PRIORITAS			TARGET	PAGU INDIKATIF (Rp)	
											NASIONAL	DAERAH				
1	2	3	4	5	6	7	8	9	10	11	12	13	14	15	16	17
	8.01.01.2.02	Administrasi Keuangan Perangkat Daerah	Cakupan Pelayanan Administarsi Keuangan Perangkat Daerah	-			100 %	2.105.058.539,00			Memperkuat Stabilitas Polhukhankam Dan Transformasi Pelayanan Publik	Meningkatkan kualitas tata kelola penyelenggara an pemerintahan daerah yang bersih, akuntabel dan berkualitas Optimalisasi peran dan fungsi rumah ibadah untuk pemberdayaan umat beragama	ASN dan Non ASN	-	2.255.598.839,00	KANTOR KESATUAN BANGSA DAN POLITIK
	8.01.01.2.02.0001	Penyediaan Gaji dan Tunjangan ASN														
			Jumlah Orang yang Menerima Gaji dan Tunjangan ASN				14 Orang/bulan	2.104.605.539,00	Kota Solok, Semua Kecamatan, Semua Kel/Desa	DANA TRANSFER UMUM-DANA ALOKASI UMUM	Memperkuat Stabilitas Polhukhankam Dan Transformasi Pelayanan Publik	Meningkatkan kualitas tata kelola penyelenggara an pemerintahan daerah yang bersih, akuntabel dan berkualitas Optimalisasi peran dan fungsi rumah ibadah untuk pemberdayaan umat beragama	ASN dan Non ASN		2.255.100.539,00	KANTOR KESATUAN BANGSA DAN POLITIK
	8.01.01.2.02.0007	Koordinasi dan Penyusunan Laporan Keuangan Bulanan/ Triwulanan/ Semesteran SKPD														

NO	KODE	URUSAN / BIDANG URUSAN / PROGRAM / KEGIATAN / SUB KEGIATAN	INDIKATOR PROGRAM / KEGIATAN / SUB KEGIATAN	TARGET AKHIR PERIODE RENSTRA OPD	REALISASI CAPAIAN RENJA OPD TAHUN 2022	PRAKIRAAN CAPAIAN TARGET RENJA OPD TAHUN 2023	CAPAIAN KINERJA DAN KERANGKA PENDANAAN						KELOMPOK SASARAN	PRAKIRAAN MAJU RENCANA TAHUN 2025		PERANGKAT DAERAH PENANGGUNG JAWAB
							TARGET 2024	PAGU INDIKATIF (Rp)	LOKASI	SUMBER DANA	PRIORITAS			TARGET	PAGU INDIKATIF (Rp)	
											NASIONAL	DAERAH				
1	2	3	4	5	6	7	8	9	10	11	12	13	14	15	16	17
			Jumlah Laporan Keuangan Bulanan/ Triwulanan/ Semesteran SKPD dan Laporan Koordinasi Penyusunan Laporan Keuangan Bulanan/Triwulanan/Semesteran SKPD				12 Laporan	453.000,00	Kota Solok, Semua Kecamatan, Semua Kel/Desa	DANA TRANSFER UMUM-DANA ALOKASI UMUM	Memperkuat Stabilitas Polhukhankam Dan Transformasi Pelayanan Publik	Meningkatkan kualitas tata kelola penyelenggaraan pemerintahan daerah yang bersih, akuntabel dan berkualitas Optimalisasi peran dan fungsi rumah ibadah untuk pemberdayaan umat beragama	ASN dan Non ASN		498.300,00	KANTOR KESATUAN BANGSA DAN POLITIK
	8.01.01.2.05	Administrasi Kepegawaian Perangkat Daerah	Rata-Rata Capaian Kinerja Pegawai Perangkat Daerah	-			100 %	16.050.000,00			Memperkuat Stabilitas Polhukhankam Dan Transformasi Pelayanan Publik	Meningkatkan kualitas Sumber Daya Manusia yang sehat, berpengetahuan, terampil dan berdayasaing Optimalisasi peran dan fungsi rumah ibadah untuk pemberdayaan umat beragama	ASN	-	140.000.000,00	KANTOR KESATUAN BANGSA DAN POLITIK
	8.01.01.2.05.0009	Pendidikan dan Pelatihan Pegawai Berdasarkan Tugas dan Fungsi														

NO	KODE	URUSAN / BIDANG URUSAN / PROGRAM / KEGIATAN / SUB KEGIATAN	INDIKATOR PROGRAM / KEGIATAN / SUB KEGIATAN	TARGET AKHIR PERIODE RENSTRA OPD	REALISASI CAPAIAN RENJA OPD TAHUN 2022	PRAKIRAAN CAPAIAN TARGET RENJA OPD TAHUN 2023	CAPAIAN KINERJA DAN KERANGKA PENDANAAN						KELOMPOK SASARAN	PRAKIRAAN MAJU RENCANA TAHUN 2025		PERANGKAT DAERAH PENANGGUNG JAWAB
							TARGET 2024	PAGU INDIKATIF (Rp)	LOKASI	SUMBER DANA	PRIORITAS			TARGET	PAGU INDIKATIF (Rp)	
											NASIONAL	DAERAH				
1	2	3	4	5	6	7	8	9	10	11	12	13	14	15	16	17
			Jumlah Pegawai Berdasarkan Tugas dan Fungsi yang Mengikuti Pendidikan dan Pelatihan				24 Orang	16.050.000,00	Kota Solok, Semua Kecamatan, Semua Kel/Desa	DANA TRANSFER UMUM-DANA ALOKASI UMUM	Memperkuat Stabilitas Polhukhankam Dan Transformasi Pelayanan Publik	Meningkatkan kualitas Sumber Daya Manusia yang sehat, berpengetahuan, terampil dan berdayasaing Optimalisasi peran dan fungsi rumah ibadah untuk pemberdayaan umat beragama	ASN		140.000.000,00	KANTOR KESATUAN BANGSA DAN POLITIK
	8.01.01.2.06	Administrasi Umum Perangkat Daerah	Cakupan Pelayanan Administrasi Umum Perangkat Daerah	-			100 %	263.733.831,00			Memperkuat Stabilitas Polhukhankam Dan Transformasi Pelayanan Publik	Meningkatkan kualitas tata kelola penyelenggaraan pemerintahan daerah yang bersih, akuntabel dan berkualitas Optimalisasi peran dan fungsi rumah ibadah untuk pemberdayaan umat beragama	ASN dan Non ASN	-	555.082.550,00	KANTOR KESATUAN BANGSA DAN POLITIK
	8.01.01.2.06.0001	Penyediaan Komponen Instalasi Listrik/Penerangan Bangunan Kantor														

NO	KODE	URUSAN / BIDANG URUSAN / PROGRAM / KEGIATAN / SUB KEGIATAN	INDIKATOR PROGRAM / KEGIATAN / SUB KEGIATAN	TARGET AKHIR PERIODE RENSTRA OPD	REALISASI CAPAIAN RENJA OPD TAHUN 2022	PRAKIRAAN CAPAIAN TARGET RENJA OPD TAHUN 2023	CAPAIAN KINERJA DAN KERANGKA PENDANAAN						KELOMPOK SASARAN	PRAKIRAAN MAJU RENCANA TAHUN 2025		PERANGKAT DAERAH PENANGGUNG JAWAB
							TARGET 2024	PAGU INDIKATIF (Rp)	LOKASI	SUMBER DANA	PRIORITAS			TARGET	PAGU INDIKATIF (Rp)	
											NASIONAL	DAERAH				
1	2	3	4	5	6	7	8	9	10	11	12	13	14	15	16	17
			Jumlah Paket Komponen Instalasi Listrik/Penerangan Bangunan Kantor yang Disediakan				12 Paket	2.115.000,00	Kota Solok, Semua Kecamatan, Semua Kel/Desa	DANA TRANSFER UMUM-DANA ALOKASI UMUM	Memperkuat Stabilitas Polhukhankam Dan Transformasi Pelayanan Publik	Meningkatkan kualitas tata kelola penyelenggaraan pemerintahan daerah yang bersih, akuntabel dan berkualitas Optimalisasi peran dan fungsi rumah ibadah untuk pemberdayaan umat beragama	ASN dan Non ASN		2.291.850,00	KANTOR KESATUAN BANGSA DAN POLITIK
	8.01.01.2.06.0002	Penyediaan Peralatan dan Perlengkapan Kantor														
			Jumlah Paket Peralatan dan Perlengkapan Kantor yang Disediakan				48 Paket	5.950.000,00	Kota Solok, Semua Kecamatan, Semua Kel/Desa	DANA TRANSFER UMUM-DANA ALOKASI UMUM	Memperkuat Stabilitas Polhukhankam Dan Transformasi Pelayanan Publik	Meningkatkan kualitas tata kelola penyelenggaraan pemerintahan daerah yang bersih, akuntabel dan berkualitas Optimalisasi peran dan fungsi rumah ibadah untuk pemberdayaan umat beragama	ASN dan Non ASN		209.330.000,00	KANTOR KESATUAN BANGSA DAN POLITIK
	8.01.01.2.06.0003	Penyediaan Peralatan Rumah Tangga														

NO	KODE	URUSAN / BIDANG URUSAN / PROGRAM / KEGIATAN / SUB KEGIATAN	INDIKATOR PROGRAM / KEGIATAN / SUB KEGIATAN	TARGET AKHIR PERIODE RENSTRA OPD	REALISASI CAPAIAN RENJA OPD TAHUN 2022	PRAKIRAAN CAPAIAN TARGET RENJA OPD TAHUN 2023	CAPAIAN KINERJA DAN KERANGKA PENDANAAN						KELOMPOK SASARAN	PRAKIRAAN MAJU RENCANA TAHUN 2025		PERANGKAT DAERAH PENANGGUNG JAWAB
							TARGET 2024	PAGU INDIKATIF (Rp)	LOKASI	SUMBER DANA	PRIORITAS			TARGET	PAGU INDIKATIF (Rp)	
											NASIONAL	DAERAH				
1	2	3	4	5	6	7	8	9	10	11	12	13	14	15	16	17
			Jumlah Paket Peralatan Rumah Tangga yang Disediakan				6 Paket	4.662.500,00	Kota Solok, Semua Kecamatan, Semua Kel/Desa	DANA TRANSFER UMUM-DANA ALOKASI UMUM	Memperku a Stabilitas Polhukhank am Dan Tra nsformasi Pelayanan Publik	Meningkatk an kualitas tata kelola penyelengg araan pem erintahan daerah yang bersih, akuntabel dan berkualitas Optimalisas i peran dan fungsi rumah ibadah untuk pemb erdayaan umat beragama	ASN dan Non ASN		7.001.500,00	KANTOR KESATUAN BANGSA DAN POLITIK
	8.01.01.2.06.0004	Penyediaan Bahan Logistik Kantor														
			Jumlah Paket Bahan Logistik Kantor yang Disediakan				48 Paket	35.092.800,00	Kota Solok, Semua Kecamatan, Semua Kel/Desa	DANA TRANSFER UMUM-DANA ALOKASI UMUM	Memperku a Stabilitas Polhukhank am Dan Tra nsformasi Pelayanan Publik	Meningkatk an kualitas tata kelola penyelengg araan pem erintahan daerah yang bersih, akuntabel dan berkualitas Optimalisas i peran dan fungsi rumah ibadah untuk pemb erdayaan umat beragama	ASN dan Non ASN		55.872.300,00	KANTOR KESATUAN BANGSA DAN POLITIK
	8.01.01.2.06.0005	Penyediaan Barang Cetak dan Penggandaan														
			Jumlah Paket Barang Cetakan dan Penggandaan yang Disediakan				48 Paket	18.362.000,00	Kota Solok, Semua Kecamatan, Semua Kel/Desa	DANA TRANSFER UMUM-DANA ALOKASI UMUM	Memperku a Stabilitas Polhukhank am Dan Tra nsformasi Pelayanan Publik	Optimalisas i peran dan fungsi rumah ibadah untuk pemb erdayaan umat beragama	ASN dan Non ASN		33.847.000,00	KANTOR KESATUAN BANGSA DAN POLITIK
	8.01.01.2.06.0008	Fasilitasi Kunjungan Tamu														

NO	KODE	URUSAN / BIDANG URUSAN / PROGRAM / KEGIATAN / SUB KEGIATAN	INDIKATOR PROGRAM / KEGIATAN / SUB KEGIATAN	TARGET AKHIR PERIODE RENSTRA OPD	REALISASI CAPAIAN RENJA OPD TAHUN 2022	PRAKIRAAN CAPAIAN TARGET RENJA OPD TAHUN 2023	CAPAIAN KINERJA DAN KERANGKA PENDANAAN						KELOMPOK SASARAN	PRAKIRAAN MAJU RENCANA TAHUN 2025		PERANGKAT DAERAH PENANGGUNG JAWAB
							TARGET 2024	PAGU INDIKATIF (Rp)	LOKASI	SUMBER DANA	PRIORITAS			TARGET	PAGU INDIKATIF (Rp)	
											NASIONAL	DAERAH				
1	2	3	4	5	6	7	8	9	10	11	12	13	14	15	16	17
			Jumlah Laporan Fasilitas Kunjungan Tamu				12 Laporan	7.292.531,00	Kota Solok, Semua Kecamatan, Semua Kel/Desa	DANA TRANSFER UMUM-DANA ALOKASI UMUM	Memperkuat Stabilitas Polhukhankam Dan Transformasi Pelayanan Publik	Meningkatkan kualitas tata kelola penyelenggaraan pemerintahan daerah yang bersih, akuntabel dan berkualitas Optimalisasi peran dan fungsi rumah ibadah untuk pemberdayaan umat beragama	ASN dan Non ASN		8.635.000,00	KANTOR KESATUAN BANGSA DAN POLITIK
	8.01.01.2.06.0009	Penyelenggaraan Rapat Koordinasi dan Konsultasi SKPD														
			Jumlah Laporan Penyelenggaraan Rapat Koordinasi dan Konsultasi SKPD				300 Laporan	190.259.000,00	Kota Solok, Semua Kecamatan, Semua Kel/Desa	DANA TRANSFER UMUM-DANA ALOKASI UMUM	Memperkuat Stabilitas Polhukhankam Dan Transformasi Pelayanan Publik	Meningkatkan kualitas tata kelola penyelenggaraan pemerintahan daerah yang bersih, akuntabel dan berkualitas Optimalisasi peran dan fungsi rumah ibadah untuk pemberdayaan umat beragama	ASN dan Non ASN		238.104.900,00	KANTOR KESATUAN BANGSA DAN POLITIK

NO	KODE	URUSAN / BIDANG URUSAN / PROGRAM / KEGIATAN / SUB KEGIATAN	INDIKATOR PROGRAM / KEGIATAN / SUB KEGIATAN	TARGET AKHIR PERIODE RENSTRA OPD	REALISASI CAPAIAN RENJA OPD TAHUN 2022	PRAKIRAAN CAPAIAN TARGET RENJA OPD TAHUN 2023	CAPAIAN KINERJA DAN KERANGKA PENDANAAN						KELOMPOK SASARAN	PRAKIRAAN MAJU RENCANA TAHUN 2025		PERANGKAT DAERAH PENANGGUNG JAWAB
							TARGET 2024	PAGU INDIKATIF (Rp)	LOKASI	SUMBER DANA	PRIORITAS			TARGET	PAGU INDIKATIF (Rp)	
											NASIONAL	DAERAH				
1	2	3	4	5	6	7	8	9	10	11	12	13	14	15	16	17
	8.01.01.2.07	Pengadaan Barang Milik Daerah Penunjang Urusan Pemerintah Daerah	Cakupan Pengadaan Barang Milik Daerah	-			100 %	45.805.000,00			Memperkuat Stabilitas Polhukhankam Dan Transformasi Pelayanan Publik	Meningkatkan kualitas tata kelola penyelenggaraan pemerintahan daerah yang bersih, akuntabel dan berkualitas Optimalisasi peran dan fungsi rumah ibadah untuk pemberdayaan umat beragama	ASN dan Non ASN	-	40.923.080,00	KANTOR KESATUAN BANGSA DAN POLITIK
	8.01.01.2.07.0006	Pengadaan Peralatan dan Mesin Lainnya														
			Jumlah Unit Peralatan dan Mesin Lainnya yang Disediakan				7 Unit	45.805.000,00	Kota Solok, Semua Kecamatan, Semua Kel/Desa	DANA TRANSFER UMUM-DANA ALOKASI UMUM	Memperkuat Stabilitas Polhukhankam Dan Transformasi Pelayanan Publik	Meningkatkan kualitas tata kelola penyelenggaraan pemerintahan daerah yang bersih, akuntabel dan berkualitas Optimalisasi peran dan fungsi rumah ibadah untuk pemberdayaan umat beragama	ASN dan Non ASN		40.923.080,00	KANTOR KESATUAN BANGSA DAN POLITIK

NO	KODE	URUSAN / BIDANG URUSAN / PROGRAM / KEGIATAN / SUB KEGIATAN	INDIKATOR PROGRAM / KEGIATAN / SUB KEGIATAN	TARGET AKHIR PERIODE RENSTRA OPD	REALISASI CAPAIAN RENJA OPD TAHUN 2022	PRAKIRAAN CAPAIAN TARGET RENJA OPD TAHUN 2023	CAPAIAN KINERJA DAN KERANGKA PENDANAAN						KELOMPOK SASARAN	PRAKIRAAN MAJU RENCANA TAHUN 2025		PERANGKAT DAERAH PENANGGUNG JAWAB
							TARGET 2024	PAGU INDIKATIF (Rp)	LOKASI	SUMBER DANA	PRIORITAS			TARGET	PAGU INDIKATIF (Rp)	
											NASIONAL	DAERAH				
1	2	3	4	5	6	7	8	9	10	11	12	13	14	15	16	17
	8.01.01.2.08	Penyediaan Jasa Penunjang Urusan Pemerintahan Daerah	Cakupan Jasa Penunjang Operasional Kantor	-			100 %	284.429.650,00			Memperkuat Stabilitas Polhukhankam Dan Transformasi Pelayanan Publik	Meningkatkan kualitas tata kelola penyelenggaraan pemerintahan daerah yang bersih, akuntabel dan berkualitas Optimalisasi peran dan fungsi rumah ibadah untuk pemberdayaan umat beragama	ASN dan Non ASN	-	333.643.100,00	KANTOR KESATUAN BANGSA DAN POLITIK
	8.01.01.2.08.0001	Penyediaan Jasa Surat Menyurat														
			Jumlah Laporan Penyediaan Jasa Surat Menyurat				12 Laporan	1.610.000,00	Kota Solok, Semua Kecamatan, Semua Kel/Desa	DANA TRANSFER UMUM-DANA ALOKASI UMUM	Memperkuat Stabilitas Polhukhankam Dan Transformasi Pelayanan Publik	Meningkatkan kualitas tata kelola penyelenggaraan pemerintahan daerah yang bersih, akuntabel dan berkualitas Optimalisasi peran dan fungsi rumah ibadah untuk pemberdayaan umat beragama	ASN dan Non ASN		1.771.000,00	KANTOR KESATUAN BANGSA DAN POLITIK
	8.01.01.2.08.0002	Penyediaan Jasa Komunikasi, Sumber Daya Air dan Listrik														

NO	KODE	URUSAN / BIDANG URUSAN / PROGRAM / KEGIATAN / SUB KEGIATAN	INDIKATOR PROGRAM / KEGIATAN / SUB KEGIATAN	TARGET AKHIR PERIODE RENSTRA OPD	REALISASI CAPAIAN RENJA OPD TAHUN 2022	PRAKIRAAN CAPAIAN TARGET RENJA OPD TAHUN 2023	CAPAIAN KINERJA DAN KERANGKA PENDANAAN						KELOMPOK SASARAN	PRAKIRAAN MAJU RENCANA TAHUN 2025		PERANGKAT DAERAH PENANGGUNG JAWAB
							TARGET 2024	PAGU INDIKATIF (Rp)	LOKASI	SUMBER DANA	PRIORITAS			TARGET	PAGU INDIKATIF (Rp)	
											NASIONAL	DAERAH				
1	2	3	4	5	6	7	8	9	10	11	12	13	14	15	16	17
			Jumlah Laporan Penyediaan Jasa Komunikasi, Sumber Daya Air dan Listrik yang Disediakan				12 Laporan	90.021.650,00	Kota Solok, Semua Kecamatan, Semua Kel/Desa	DANA TRANSFER UMUM-DANA ALOKASI UMUM	Memperkuat Stabilitas Polhukhankam Dan Transformasi Pelayanan Publik	Meningkatkan kualitas tata kelola penyelenggaraan pemerintahan daerah yang bersih, akuntabel dan berkualitas Optimalisasi peran dan fungsi rumah ibadah untuk pemberdayaan umat beragama	ASN dan Non ASN		99.023.000,00	KANTOR KESATUAN BANGSA DAN POLITIK
	8.01.01.2.08.0004	Penyediaan Jasa Pelayanan Umum Kantor														
			Jumlah Laporan Penyediaan Jasa Pelayanan Umum Kantor yang Disediakan				12 Laporan	192.798.000,00	Kota Solok, Semua Kecamatan, Semua Kel/Desa	DANA TRANSFER UMUM-DANA ALOKASI UMUM	Memperkuat Stabilitas Polhukhankam Dan Transformasi Pelayanan Publik	Meningkatkan kualitas tata kelola penyelenggaraan pemerintahan daerah yang bersih, akuntabel dan berkualitas Optimalisasi peran dan fungsi rumah ibadah untuk pemberdayaan umat beragama	ASN dan Non ASN		232.849.100,00	KANTOR KESATUAN BANGSA DAN POLITIK

NO	KODE	URUSAN / BIDANG URUSAN / PROGRAM / KEGIATAN / SUB KEGIATAN	INDIKATOR PROGRAM / KEGIATAN / SUB KEGIATAN	TARGET AKHIR PERIODE RENSTRA OPD	REALISASI CAPAIAN RENJA OPD TAHUN 2022	PRAKIRAAN CAPAIAN TARGET RENJA OPD TAHUN 2023	CAPAIAN KINERJA DAN KERANGKA PENDANAAN						KELOMPOK SASARAN	PRAKIRAAN MAJU RENCANA TAHUN 2025		PERANGKAT DAERAH PENANGGUNG JAWAB
							TARGET 2024	PAGU INDIKATIF (Rp)	LOKASI	SUMBER DANA	PRIORITAS			TARGET	PAGU INDIKATIF (Rp)	
											NASIONAL	DAERAH				
1	2	3	4	5	6	7	8	9	10	11	12	13	14	15	16	17
	8.01.01.2.09	Pemeliharaan Barang Milik Daerah Penunjang Urusan Pemerintahan Daerah	Persentase Pemeliharaan Barang Milik Daerah	-			100 %	44.570.000,00			Memperkuat Stabilitas Polhukhankam Dan Transformasi Pelayanan Publik	Meningkatkan kualitas tata kelola penyelenggaraan pemerintahan daerah yang bersih, akuntabel dan berkualitas Optimalisasi peran dan fungsi rumah ibadah untuk pemberdayaan umat beragama	ASN dan Non ASN	-	60.713.000,00	KANTOR KESATUAN BANGSA DAN POLITIK
	8.01.01.2.09.0002	Penyediaan Jasa Pemeliharaan, Biaya Pemeliharaan, Pajak dan Perizinan Kendaraan Dinas Operasional atau Lapangan														
			Jumlah Kendaraan Dinas Operasional atau Lapangan yang Dipelihara dan dibayarkan Pajak dan Perizinannya				6 Unit	35.670.000,00	Kota Solok, Semua Kecamatan, Semua Kel/Desa	DANA TRANSFER UMUM-DANA ALOKASI UMUM	Memperkuat Stabilitas Polhukhankam Dan Transformasi Pelayanan Publik	Meningkatkan kualitas tata kelola penyelenggaraan pemerintahan daerah yang bersih, akuntabel dan berkualitas Optimalisasi peran dan fungsi rumah ibadah untuk pemberdayaan umat beragama	ASN dan Non ASN		43.213.000,00	KANTOR KESATUAN BANGSA DAN POLITIK
	8.01.01.2.09.0010	Pemeliharaan/Rehabilitasi Sarana dan Prasarana Gedung Kantor atau Bangunan Lainnya														

NO	KODE	URUSAN / BIDANG URUSAN / PROGRAM / KEGIATAN / SUB KEGIATAN	INDIKATOR PROGRAM / KEGIATAN / SUB KEGIATAN	TARGET AKHIR PERIODE RENSTRA OPD	REALISASI CAPAIAN RENJA OPD TAHUN 2022	PRAKIRAAN CAPAIAN TARGET RENJA OPD TAHUN 2023	CAPAIAN KINERJA DAN KERANGKA PENDANAAN						KELOMPOK SASARAN	PRAKIRAAN MAJU RENCANA TAHUN 2025		PERANGKAT DAERAH PENANGGUNG JAWAB
							TARGET 2024	PAGU INDIKATIF (Rp)	LOKASI	SUMBER DANA	PRIORITAS			TARGET	PAGU INDIKATIF (Rp)	
											NASIONAL	DAERAH				
1	2	3	4	5	6	7	8	9	10	11	12	13	14	15	16	17
			Jumlah Sarana dan Prasarana Gedung Kantor atau Bangunan Lainnya yang Dipelihara/Direhabilitasi				1 Unit	8.900.000,00	Kota Solok, Semua Kecamatan, Semua Kel/Desa	DANA TRANSFER UMUM-DANA ALOKASI UMUM	Memperkuat Stabilitas Polhukhankam Dan Transformasi Pelayanan Publik	Meningkatkan kualitas tata kelola penyelenggaraan pemerintahan daerah yang bersih, akuntabel dan berkualitas Optimalisasi peran dan fungsi rumah ibadah untuk pemberdayaan umat beragama	ASN dan Non ASN		17.500.000,00	KANTOR KESATUAN BANGSA DAN POLITIK
2.	8.01.02	PROGRAM PENGUATAN IDEOLOGI PANCASILA DAN KARAKTER KEBANGSAAN	Persentase pelaksanaan pendidikan Ideologi pancasila dan karakter kebangsaan	100 %			100 %	1.080.524.500,00						100 %	4.195.781.150,00	
	8.01.02.2.01	Perumusan Kebijakan Teknis dan Pemanfaatan Pelaksanaan Bidang Ideologi Pancasila dan Karakter Kebangsaan	Persentase Jumlah Peserta Pendidikan Ideologi Pancasila	-			100 %	1.080.524.500,00			Memperkuat Stabilitas Polhukhankam Dan Transformasi Pelayanan Publik	Meningkatkan kualitas Sumber Daya Manusia yang sehat, berpengetahuan, terampil dan berdayasaing Optimalisasi peran dan fungsi rumah ibadah untuk pemberdayaan umat beragama	Masyarakat, Pemuda dan Pelajar	-	4.195.781.150,00	KANTOR KESATUAN BANGSA DAN POLITIK
	8.01.02.2.01.0002	Perumusan Kebijakan Teknis di Bidang Ideologi Wawasan Kebangsaan, Bela Negara, Karakter Bangsa, Pembauran Kebangsaan, Bineka Tunggal Ika dan Sejarah Kebangsaan														

NO	KODE	URUSAN / BIDANG URUSAN / PROGRAM / KEGIATAN / SUB KEGIATAN	INDIKATOR PROGRAM / KEGIATAN / SUB KEGIATAN	TARGET AKHIR PERIODE RENSTRA OPD	REALISASI CAPAIAN RENJA OPD TAHUN 2022	PRAKIRAAN CAPAIAN TARGET RENJA OPD TAHUN 2023	CAPAIAN KINERJA DAN KERANGKA PENDANAAN						KELOMPOK SASARAN	PRAKIRAAN MAJU RENCANA TAHUN 2025		PERANGKAT DAERAH PENANGGUNG JAWAB
							TARGET 2024	PAGU INDIKATIF (Rp)	LOKASI	SUMBER DANA	PRIORITAS			TARGET	PAGU INDIKATIF (Rp)	
											NASIONAL	DAERAH				
1	2	3	4	5	6	7	8	9	10	11	12	13	14	15	16	17
			Jumlah Kebijakan Teknis di Bidang Ideologi Wawasan Kebangsaan, Bela Negara, Karakter Bangsa, Pembauran Kebangsaan, Bineka Tunggal Ika dan Sejarah Kebangsaan yang Disusun				8 Dokumen	16.395.000,00	Kota Solok, Semua Kecamatan, Semua Kel/Desa	DANA TRANSFER UMUM-DANA ALOKASI UMUM	Memperkuat Stabilitas Polhukhankam Dan Transformasi Pelayanan Publik	Meningkatkan kualitas Sumber Daya Manusia yang sehat, berpengetahuan, terampil dan berdayasaing Optimalisasi peran dan fungsi rumah ibadah untuk pemberdayaan umat beragama	Masyarakat, Pemuda dan Pelajar		164.747.600,00	KANTOR KESATUAN BANGSA DAN POLITIK
	8.01.02.2.01.0003	Pelaksanaan Kebijakan di Bidang Ideologi Wawasan Kebangsaan, Bela Negara, Karakter Bangsa, Pembauran Kebangsaan, Bineka Tunggal Ika dan Sejarah Kebangsaan														
			Jumlah Orang yang Mengikuti Pelaksanaan Kebijakan di Bidang Ideologi Wawasan Kebangsaan, Bela Negara, Karakter Bangsa, Pembauran Kebangsaan, Bineka Tunggal Ika dan Sejarah Kebangsaan				50 Orang	30.555.500,00	Kota Solok, Semua Kecamatan, Semua Kel/Desa	DANA TRANSFER UMUM-DANA ALOKASI UMUM	Memperkuat Stabilitas Polhukhankam Dan Transformasi Pelayanan Publik	Meningkatkan kualitas Sumber Daya Manusia yang sehat, berpengetahuan, terampil dan berdayasaing Optimalisasi peran dan fungsi rumah ibadah untuk pemberdayaan umat beragama	Masyarakat, Pemuda dan Pelajar		551.300.000,00	KANTOR KESATUAN BANGSA DAN POLITIK
	8.01.02.2.01.0004	Pelaksanaan Koordinasi di Bidang Ideologi Wawasan Kebangsaan, Bela Negara, Karakter Bangsa, Pembauran Kebangsaan, Bineka Tunggal Ika dan Sejarah Kebangsaan														

NO	KODE	URUSAN / BIDANG URUSAN / PROGRAM / KEGIATAN / SUB KEGIATAN	INDIKATOR PROGRAM / KEGIATAN / SUB KEGIATAN	TARGET AKHIR PERIODE RENSTRA OPD	REALISASI CAPAIAN RENJA OPD TAHUN 2022	PRAKIRAAN CAPAIAN TARGET RENJA OPD TAHUN 2023	CAPAIAN KINERJA DAN KERANGKA PENDANAAN						KELOMPOK SASARAN	PRAKIRAAN MAJU RENCANA TAHUN 2025		PERANGKAT DAERAH PENANGGUNG JAWAB
							TARGET 2024	PAGU INDIKATIF (Rp)	LOKASI	SUMBER DANA	PRIORITAS			TARGET	PAGU INDIKATIF (Rp)	
											NASIONAL	DAERAH				
1	2	3	4	5	6	7	8	9	10	11	12	13	14	15	16	17
			Jumlah Orang yang Mengikuti Koordinasi di Bidang Ideologi Wawasan Kebangsaan, Bela Negara, Karakter Bangsa, Pembauran Kebangsaan, Bineka Tunggal Ika dan Sejarah Kebangsaan				12 Orang	33.574.000,00	Kota Solok, Semua Kecamatan, Semua Kel/Desa	DANA TRANSFER UMUM-DANA ALOKASI UMUM	Memperkuat Stabilitas Polhukhankam Dan Transformasi Pelayanan Publik	Meningkatkan kualitas tata kelola penyelenggaraan pemerintahan daerah yang bersih, akuntabel dan berkualitas Optimalisasi peran dan fungsi rumah ibadah untuk pemberdayaan umat beragama	Masyarakat, Pemuda dan Pelajar		2.379.733.550,00	KANTOR KESATUAN BANGSA DAN POLITIK
	8.01.02.2.01.0007	Pembinaan terhadap aktivitas kepaskibrakaan dan Purnapaskibraka														
			Laporan Hasil Pembinaan Aktivitas Kepaskibrakaan dan Laporan Hasil Pembinaan Purnapaskibraka				4 Dokumen	1.000.000.000,00	Kota Solok, Semua Kecamatan, Semua Kel/Desa	DANA TRANSFER UMUM-DANA ALOKASI UMUM	Memperkuat Stabilitas Polhukhankam Dan Transformasi Pelayanan Publik	Meningkatkan kualitas Sumber Daya Manusia yang sehat, berpengetahuan, terampil dan berdayasaing Peningkatan kualitas pelayanan publik dan efisiensi kerja birokrasi	Masyarakat, Pemuda dan Pelajar		1.100.000.000,00	KANTOR KESATUAN BANGSA DAN POLITIK
3.	8.01.03	PROGRAM PENINGKATAN PERAN PARTAI POLITIK DAN LEMBAGA PENDIDIKAN MELALUI PENDIDIKAN POLITIK DAN PENGEMBANGAN ETIKA SERTA BUDAYA POLITIK	Persentase partisipasi masyarakat dalam pemilihan umum (Pileg,Pilpres, dan Pilkada)	70 - 70 % 70 %			70 %	13.512.391.723,00						-- 0 % 70 %	1.341.319.031,00	

NO	KODE	URUSAN / BIDANG URUSAN / PROGRAM / KEGIATAN / SUB KEGIATAN	INDIKATOR PROGRAM / KEGIATAN / SUB KEGIATAN	TARGET AKHIR PERIODE RENSTRA OPD	REALISASI CAPAIAN RENJA OPD TAHUN 2022	PRAKIRAAN CAPAIAN TARGET RENJA OPD TAHUN 2023	CAPAIAN KINERJA DAN KERANGKA PENDANAAN						KELOMPOK SASARAN	PRAKIRAAN MAJU RENCANA TAHUN 2025		PERANGKAT DAERAH PENANGGUNG JAWAB
							TARGET 2024	PAGU INDIKATIF (Rp)	LOKASI	SUMBER DANA	PRIORITAS			TARGET	PAGU INDIKATIF (Rp)	
											NASIONAL	DAERAH				
1	2	3	4	5	6	7	8	9	10	11	12	13	14	15	16	17
	8.01.03.2.01	Perumusan Kebijakan Teknis dan Pemantapan Pelaksanaan Bidang Pendidikan Politik, Etika Budaya Politik, Peningkatan Demokrasi, Fasilitasi Kelembagaan Pemerintahan, Perwakilan dan Partai Politik, Pemilihan Umum/Pemilihan Umum Kepala Daerah, serta Pemantauan Situasi Politik	Persentase Pelaksanaan Pendidikan Politik bagi Masyarakat	-			100 %	13.512.391.723,00			Memperkuat Stabilitas Polhukhankam Dan Transformasi Pelayanan Publik	Meningkatkan kualitas tata kelola penyelenggaraan pemerintahan daerah yang bersih, akuntabel dan berkualitas Optimalisasi peran dan fungsi rumah ibadah untuk pemberdayaan umat beragama	Masyarakat, Partai Politik, KPU, BAWASLU	-	1.341.319.031,00	KANTOR KESATUAN BANGSA DAN POLITIK
	8.01.03.2.01.0003	Pelaksanaan Kebijakan di Bidang Pendidikan Politik, Etika Budaya Politik, Peningkatan Demokrasi, Fasilitasi Kelembagaan Pemerintahan, Perwakilan dan Partai Politik, Pemilihan Umum/Pemilihan Umum Kepala Daerah, serta Pemantauan Situasi Politik di Daerah														
			Jumlah Orang yang Mengikuti Pelaksanaan Kebijakan di Bidang Pendidikan Politik, Etika Budaya Politik, Peningkatan Demokrasi, Fasilitasi Kelembagaan Pemerintahan, Perwakilan dan Partai Politik, Pemilihan Umum/Pemilihan Umum Kepala Daerah, serta Pemantauan Situasi Politik di Daerah				300 Orang	228.577.500,00	Kota Solok, Semua Kecamatan, Semua Kel/Desa	DANA TRANSFER UMUM-DANA ALOKASI UMUM	Memperkuat Stabilitas Polhukhankam Dan Transformasi Pelayanan Publik	Meningkatkan kualitas tata kelola penyelenggaraan pemerintahan daerah yang bersih, akuntabel dan berkualitas Optimalisasi peran dan fungsi rumah ibadah untuk pemberdayaan umat beragama	Masyarakat, Partai Politik, KPU, BAWASLU		200.000.000,00	KANTOR KESATUAN BANGSA DAN POLITIK
	8.01.03.2.01.0004	Pelaksanaan Koordinasi di Bidang Pendidikan Politik, Etika Budaya Politik, Peningkatan Demokrasi, Fasilitasi Kelembagaan Pemerintahan, Perwakilan dan Partai Politik, Pemilihan Umum/Pemilihan Umum Kepala Daerah, serta Pemantauan Situasi Politik di Daerah														

NO	KODE	URUSAN / BIDANG URUSAN / PROGRAM / KEGIATAN / SUB KEGIATAN	INDIKATOR PROGRAM / KEGIATAN / SUB KEGIATAN	TARGET AKHIR PERIODE RENSTRA OPD	REALISASI CAPAIAN RENJA OPD TAHUN 2022	PRAKIRAAN CAPAIAN TARGET RENJA OPD TAHUN 2023	CAPAIAN KINERJA DAN KERANGKA PENDANAAN						KELOMPOK SASARAN	PRAKIRAAN MAJU RENCANA TAHUN 2025		PERANGKAT DAERAH PENANGGUNG JAWAB
							TARGET 2024	PAGU INDIKATIF (Rp)	LOKASI	SUMBER DANA	PRIORITAS			TARGET	PAGU INDIKATIF (Rp)	
											NASIONAL	DAERAH				
1	2	3	4	5	6	7	8	9	10	11	12	13	14	15	16	17
			Jumlah Orang yang Mengikuti Koordinasi di Bidang Pendidikan Politik, Etika Budaya Politik, Peningkatan Demokrasi, Fasilitasi Kelembagaan Pemerintahan, Perwakilan dan Partai Politik, Pemilihan Umum/Pemilihan Umum Kepala Daerah, serta Pemantauan Situasi Politik di Daerah				13 Orang	13.271.274.223,00	Kota Solok, Semua Kecamatan, Semua Kel/Desa	DANA TRANSFER UMUM-DANA ALOKASI UMUM	Memperkuat Stabilitas Polhukhankam Dan Transformasi Pelayanan Publik	Meningkatkan kualitas Sumber Daya Manusia yang sehat, berpengetahuan, terampil dan berdayasaing Optimalisasi peran dan fungsi rumah ibadah untuk pemberdayaan umat beragama	Masyarakat, Partai Politik, KPU, BAWASLU		1.113.319.031,00	KANTOR KESATUAN BANGSA DAN POLITIK
	8.01.03.2.01.0005	Pelaksanaan Monitoring, Evaluasi dan Pelaporan di Bidang Pendidikan Politik, Etika Budaya Politik, Peningkatan Demokrasi, Fasilitasi Kelembagaan Pemerintahan, Perwakilan dan Partai Politik, Pemilihan Umum/Pemilihan Umum Kepala Daerah, serta Pemantauan Situasi Politik di Daerah														
			Jumlah Laporan Hasil Monitoring, Evaluasi dan Pelaporan di Bidang Pendidikan Politik, Etika Budaya Politik, Peningkatan Demokrasi, Fasilitasi Kelembagaan Pemerintahan, Perwakilan dan Partai Politik, Pemilihan Umum/Pemilihan Umum Kepala Daerah, serta Pemantauan Situasi Politik di Daerah				16 Laporan	12.540.000,00	Kota Solok, Semua Kecamatan, Semua Kel/Desa	DANA TRANSFER UMUM-DANA ALOKASI UMUM	Memperkuat Stabilitas Polhukhankam Dan Transformasi Pelayanan Publik	Meningkatkan kualitas tata kelola penyelenggaraan pemerintahan daerah yang bersih, akuntabel dan berkualitas Optimalisasi peran dan fungsi rumah ibadah untuk pemberdayaan umat beragama	Masyarakat, Partai Politik, KPU, BAWASLU		28.000.000,00	KANTOR KESATUAN BANGSA DAN POLITIK
4.	8.01.04	PROGRAM PEMBERDAYAAN DAN PENGAWASAN ORGANISASI KEMASYARAKATAN	Persentase Organisasi Kemasyarakatan yang Aktif	-			100 %	20.108.100,00						-	60.000.000,00	

NO	KODE	URUSAN / BIDANG URUSAN / PROGRAM / KEGIATAN / SUB KEGIATAN	INDIKATOR PROGRAM / KEGIATAN / SUB KEGIATAN	TARGET AKHIR PERIODE RENSTRA OPD	REALISASI CAPAIAN RENJA OPD TAHUN 2022	PRAKIRAAN CAPAIAN TARGET RENJA OPD TAHUN 2023	CAPAIAN KINERJA DAN KERANGKA PENDANAAN						KELOMPOK SASARAN	PRAKIRAAN MAJU RENCANA TAHUN 2025		PERANGKAT DAERAH PENANGGUNG JAWAB
							TARGET 2024	PAGU INDIKATIF (Rp)	LOKASI	SUMBER DANA	PRIORITAS			TARGET	PAGU INDIKATIF (Rp)	
											NASIONAL	DAERAH				
1	2	3	4	5	6	7	8	9	10	11	12	13	14	15	16	17
	8.01.04.2.01	Perumusan Kebijakan Teknis dan Pemantapan Pelaksanaan Bidang Pemberdayaan dan Pengawasan Organisasi Kemasyarakatan	<i>Persentase Dokumentasi Klasifikasi Organisasi Kemasyarakatan</i>	-			100 %	20.108.100,00			Memperkuat Stabilitas Polhukhankam Dan Transformasi Pelayanan Publik	Meningkatkan tata kehidupan sosial kemasyarakatan berdasarkan falsafah Adaik Basandi Syara", Syara" Basandi Kitabullah Optimalisasi peran dan fungsi rumah ibadah untuk pemberdayaan umat beragama	Organisasi Kemasyarakatan	-	60.000.000,00	KANTOR KESATUAN BANGSA DAN POLITIK
	8.01.04.2.01.0003	Pelaksanaan Kebijakan di Bidang Pendaftaran Ormas, Pemberdayaan Ormas, Evaluasi dan Mediasi Sengketa Ormas, Pengawasan Ormas dan Ormas Asing di Daerah														
			<i>Jumlah Orang yang Mengikuti Pelaksanaan Kebijakan di Bidang Pendaftaran Ormas, Pemberdayaan Ormas, Evaluasi dan Mediasi Sengketa Ormas, Pengawasan Ormas dan Ormas Asing di Daerah</i>				50 Orang	20.108.100,00	Kota Solok, Semua Kecamatan, Semua Kel/Desa	DANA TRANSFER UMUM-DANA ALOKASI UMUM	Memperkuat Stabilitas Polhukhankam Dan Transformasi Pelayanan Publik	Meningkatkan tata kehidupan sosial kemasyarakatan berdasarkan falsafah Adaik Basandi Syara", Syara" Basandi Kitabullah Optimalisasi peran dan fungsi rumah ibadah untuk pemberdayaan umat beragama	Organisasi Kemasyarakatan		60.000.000,00	KANTOR KESATUAN BANGSA DAN POLITIK
5.	8.01.05	PROGRAM PEMBINAAN DAN PENGEMBANGAN KETAHANAN EKONOMI, SOSIAL, DAN BUDAYA	<i>Persentase lembaga yang difasilitasi</i>	100 %			100 %	126.813.800,00						100 %	614.725.300,00	

NO	KODE	URUSAN / BIDANG URUSAN / PROGRAM / KEGIATAN / SUB KEGIATAN	INDIKATOR PROGRAM / KEGIATAN / SUB KEGIATAN	TARGET AKHIR PERIODE RENSTRA OPD	REALISASI CAPAIAN RENJA OPD TAHUN 2022	PRAKIRAAN CAPAIAN TARGET RENJA OPD TAHUN 2023	CAPAIAN KINERJA DAN KERANGKA PENDANAAN						KELOMPOK SASARAN	PRAKIRAAN MAJU RENCANA TAHUN 2025		PERANGKAT DAERAH PENANGGUNG JAWAB
							TARGET 2024	PAGU INDIKATIF (Rp)	LOKASI	SUMBER DANA	PRIORITAS			TARGET	PAGU INDIKATIF (Rp)	
											NASIONAL	DAERAH				
1	2	3	4	5	6	7	8	9	10	11	12	13	14	15	16	17
	8.01.05.2.01	Perumusan Kebijakan Teknis dan Pemantapan Pelaksanaan Bidang Ketahanan Ekonomi, Sosial dan Budaya	Jumlah Fasilitas Rapat Koordinasi	-			100 %	126.813.800,00			Memperkuat Stabilitas Polhukhankam Dan Transformasi Pelayanan Publik	Meningkatkan tata kehidupan sosial kemasarakatan berdasarkan falsafah Adaik Basandi Syara", Syara" Basandi Kitabullah Optimalisasi peran dan fungsi rumah ibadah untuk pemberdayaan umat beragama	Masyarakat dan Instansi Vertikal	-	614.725.300,00	KANTOR KESATUAN BANGSA DAN POLITIK
	8.01.05.2.01.0003	Pelaksanaan Kebijakan di Bidang Ketahanan Ekonomi, Sosial, Budaya dan Fasilitas Pencegahan Penyalagunaan Narkotika, Fasilitas Kerukunan Umat Beragama dan Penghayat Kepercayaan di Daerah														
			Jumlah Orang yang Mengikuti Pelaksanaan Kebijakan di Bidang Ketahanan Ekonomi, Sosial, Budaya dan Fasilitas Pencegahan Penyalagunaan Narkotika, Fasilitas Kerukunan Umat Beragama dan Penghayat Kepercayaan di Daerah				22 Orang	23.674.800,00	Kota Solok, Semua Kecamatan, Semua Kel/Desa	DANA TRANSFER UMUM-DANA ALOKASI UMUM	Memperkuat Stabilitas Polhukhankam Dan Transformasi Pelayanan Publik	Meningkatkan tata kehidupan sosial kemasarakatan berdasarkan falsafah Adaik Basandi Syara", Syara" Basandi Kitabullah Optimalisasi peran dan fungsi rumah ibadah untuk pemberdayaan umat beragama	Masyarakat dan Instansi Vertikal		60.000.000,00	KANTOR KESATUAN BANGSA DAN POLITIK
	8.01.05.2.01.0004	Pelaksanaan Koordinasi di Bidang Ketahanan Ekonomi, Sosial, Budaya dan Fasilitas Pencegahan Penyalagunaan Narkotika, Fasilitas Kerukunan Umat Beragama dan Penghayat Kepercayaan di Daerah														

NO	KODE	URUSAN / BIDANG URUSAN / PROGRAM / KEGIATAN / SUB KEGIATAN	INDIKATOR PROGRAM / KEGIATAN / SUB KEGIATAN	TARGET AKHIR PERIODE RENSTRA OPD	REALISASI CAPAIAN RENJA OPD TAHUN 2022	PRAKIRAAN CAPAIAN TARGET RENJA OPD TAHUN 2023	CAPAIAN KINERJA DAN KERANGKA PENDANAAN						KELOMPOK SASARAN	PRAKIRAAN MAJU RENCANA TAHUN 2025		PERANGKAT DAERAH PENANGGUNG JAWAB
							TARGET 2024	PAGU INDIKATIF (Rp)	LOKASI	SUMBER DANA	PRIORITAS			TARGET	PAGU INDIKATIF (Rp)	
											NASIONAL	DAERAH				
1	2	3	4	5	6	7	8	9	10	11	12	13	14	15	16	17
			Jumlah Orang yang Mengikuti Koordinasi di Bidang Ketahanan Ekonomi, Sosial, Budaya dan Fasilitas Pencegahan Penyalagunaan Narkotika, Fasilitas Kerukunan Umat Beragama dan Penghayat Kepercayaan di Daerah				30 Orang	100.430.000,00	Kota Solok, Semua Kecamatan, Semua Kel/Desa	DANA TRANSFER UMUM-DANA ALOKASI UMUM	Memperkuat Stabilitas Polhukhankam Dan Transformasi Pelayanan Publik	Meningkatkan kualitas Sumber Daya Manusia yang sehat, berpengetahuan, terampil dan berdayasaing Optimalisasi peran dan fungsi rumah ibadah untuk pemberdayaan umat beragama	Masyarakat dan Instansi Vertikal		519.725.300,00	KANTOR KESATUAN BANGSA DAN POLITIK
	8.01.05.2.01.0005	Pelaksanaan Monitoring, Evaluasi dan Pelaporan di Bidang Ketahanan Ekonomi, Sosial, Budaya dan Fasilitas Pencegahan Penyalagunaan Narkotika, Fasilitas Kerukunan Umat Beragama dan Penghayat Kepercayaan di Daerah														
			Jumlah Laporan Hasil Monitoring, Evaluasi dan Pelaporan di Bidang Ketahanan Ekonomi, Sosial, Budaya dan Fasilitas Pencegahan Penyalagunaan Narkotika, Fasilitas Kerukunan Umat Beragama dan Penghayat Kepercayaan di Daerah				12 Laporan	2.709.000,00	Kota Solok, Semua Kecamatan, Semua Kel/Desa	DANA TRANSFER UMUM-DANA ALOKASI UMUM	Memperkuat Stabilitas Polhukhankam Dan Transformasi Pelayanan Publik	Meningkatkan tata kehidupan sosial kemasarakatan berdasarkan falsafah Adaik Basandi Syara", Syara" Basandi Kitabullah Optimalisasi peran dan fungsi rumah ibadah untuk pemberdayaan umat beragama	Masyarakat dan Instansi Vertikal		35.000.000,00	KANTOR KESATUAN BANGSA DAN POLITIK
6.	8.01.06	PROGRAM PENINGKATAN KEWASPADAAN NASIONAL DAN PENINGKATAN KUALITAS DAN FASILITASI PENANGANAN KONFLIK SOSIAL	Persentase penanganan konflik sosial	100 %			100 %	469.901.550,00						100 %	1.075.000.000,00	

NO	KODE	URUSAN / BIDANG URUSAN / PROGRAM / KEGIATAN / SUB KEGIATAN	INDIKATOR PROGRAM / KEGIATAN / SUB KEGIATAN	TARGET AKHIR PERIODE RENSTRA OPD	REALISASI CAPAIAN RENJA OPD TAHUN 2022	PRAKIRAAN CAPAIAN TARGET RENJA OPD TAHUN 2023	CAPAIAN KINERJA DAN KERANGKA PENDANAAN						KELOMPOK SASARAN	PRAKIRAAN MAJU RENCANA TAHUN 2025		PERANGKAT DAERAH PENANGGUNG JAWAB
							TARGET 2024	PAGU INDIKATIF (Rp)	LOKASI	SUMBER DANA	PRIORITAS			TARGET	PAGU INDIKATIF (Rp)	
											NASIONAL	DAERAH				
1	2	3	4	5	6	7	8	9	10	11	12	13	14	15	16	17
	8.01.06.2.01	Perumusan Kebijakan Teknis dan Pelaksanaan Pemantapan Kewaspadaan Nasional dan Penanganan Konflik Sosial	Jumlah Kebijakan Teknis dan Pelaksanaan Pemantapan Kewaspadaan Nasional dan Penanganan Konflik Sosial	-			100 %	469.901.550,00			Memperkuat Stabilitas Polhukhankam Dan Transformasi Pelayanan Publik	Meningkatkan tata kehidupan sosial kemasarakatan berdasarkan falsafah Adaik Basandi Syara", Syara" Basandi Kitabullah Optimalisasi peran dan fungsi rumah ibadah untuk pemberdayaan umat beragama	Masyarakat dan Instansi Vertikal	-	1.075.000.000,00	KANTOR KESATUAN BANGSA DAN POLITIK
	8.01.06.2.01.0002	Penyusunan Bahan Perumusan Kebijakan di Bidang Kewaspadaan Dini, Kerja Sama Intelijen, Pemantauan Orang Asing, Tenaga Kerja Asing dan Lembaga Asing, Kewaspadaan Perbatasan antar Negara, Fasilitas Kelembagaan Bidang Kewaspadaan, serta Penanganan Konflik di Daerah														
			Jumlah Kebijakan di Bidang Kewaspadaan Dini, Kerja Sama Intelijen, Pemantauan Orang Asing, Tenaga Kerja Asing dan Lembaga Asing, Kewaspadaan Perbatasan antar Negara, Fasilitas Kelembagaan Bidang Kewaspadaan, serta Penanganan Konflik di Daerah yang Disusun				4 Dokumen	17.274.950,00	Kota Solok, Semua Kecamatan, Semua Kel/Desa	DANA TRANSFER UMUM-DANA ALOKASI UMUM	Memperkuat Stabilitas Polhukhankam Dan Transformasi Pelayanan Publik	Meningkatkan tata kehidupan sosial kemasarakatan berdasarkan falsafah Adaik Basandi Syara", Syara" Basandi Kitabullah Optimalisasi peran dan fungsi rumah ibadah untuk pemberdayaan umat beragama	Masyarakat dan Instansi Vertikal		60.000.000,00	KANTOR KESATUAN BANGSA DAN POLITIK
	8.01.06.2.01.0005	Pelaksanaan Monitoring, Evaluasi dan Pelaporan di Bidang Kewaspadaan Dini, Kerja Sama Intelijen, Pemantauan Orang Asing, Tenaga Kerja Asing dan Lembaga Asing, Kewaspadaan Perbatasan antar Negara, Fasilitas Kelembagaan Bidang Kewaspadaan, serta Penanganan Konflik di Daerah														

NO	KODE	URUSAN / BIDANG URUSAN / PROGRAM / KEGIATAN / SUB KEGIATAN	INDIKATOR PROGRAM / KEGIATAN / SUB KEGIATAN	TARGET AKHIR PERIODE RENSTRA OPD	REALISASI CAPAIAN RENJA OPD TAHUN 2022	PRAKIRAAN CAPAIAN TARGET RENJA OPD TAHUN 2023	CAPAIAN KINERJA DAN KERANGKA PENDANAAN						KELOMPOK SASARAN	PRAKIRAAN MAJU RENCANA TAHUN 2025		PERANGKAT DAERAH PENANGGUNG JAWAB
							TARGET 2024	PAGU INDIKATIF (Rp)	LOKASI	SUMBER DANA	PRIORITAS			TARGET	PAGU INDIKATIF (Rp)	
											NASIONAL	DAERAH				
1	2	3	4	5	6	7	8	9	10	11	12	13	14	15	16	17
			Jumlah Laporan Hasil Monitoring, Evaluasi dan Pelaporan di Bidang Kewaspadaan Dini, Kerja Sama Intelijen, Pemantauan Orang Asing, Tenaga Kerja Asing dan Lembaga Asing, Kewaspadaan Perbatasan antar Negara, Fasilitasi Kelembagaan Bidang Kewaspadaan, serta Penanganan Konflik di Daerah				12 Laporan	115.516.200,00	Kota Solok, Semua Kecamatan, Semua Kel/Desa	DANA TRANSFER UMUM-DANA ALOKASI UMUM	Memperkuat Stabilitas Polhukhankam Dan Transformasi Pelayanan Publik	Meningkatkan kualitas tata kelola penyelenggaraan pemerintahan daerah yang bersih, akuntabel dan berkualitas Optimalisasi peran dan fungsi rumah ibadah untuk pemberdayaan umat beragama	Masyarakat dan Instansi Vertikal		215.000.000,00	KANTOR KESATUAN BANGSA DAN POLITIK
	8.01.06.2.01.0006	Pelaksanaan Forum Koordinasi Pimpinan Daerah Kabupaten/Kota														
			Jumlah Dokumen Hasil Pelaksanaan Forum Koordinasi Pimpinan Daerah Kabupaten/Kota				31 Dokumen	337.110.400,00	Kota Solok, Semua Kecamatan, Semua Kel/Desa	DANA TRANSFER UMUM-DANA ALOKASI UMUM	Memperkuat Stabilitas Polhukhankam Dan Transformasi Pelayanan Publik	Meningkatkan kualitas tata kelola penyelenggaraan pemerintahan daerah yang bersih, akuntabel dan berkualitas Optimalisasi peran dan fungsi rumah ibadah untuk pemberdayaan umat beragama	Masyarakat dan Instansi Vertikal		800.000.000,00	KANTOR KESATUAN BANGSA DAN POLITIK
	J U M L A H							577.950.251.158,00							1.495.414.174.496,00	

BAB VI

KINERJA PENYELENGGARAAN PEMERINTAHAN DAERAH

6.1. INDIKATOR KINERJA UTAMA

Berdasarkan Peraturan Pemerintah Nomor 13 Tahun 2019 tentang Laporan dan Evaluasi Penyelenggaraan Pemerintah Daerah, kinerja daerah diukur dengan indikator yang telah tercantum di dalam dokumen perencanaan pembangunan daerah. Selanjutnya indikator kinerja daerah dibagi menjadi Indikator Kinerja Utama dan Indikator Kinerja Daerah terhadap capaian kinerja penyelenggaraan urusan pemerintahan daerah.

Penetapan Indikator Kinerja Utama Pemerintah Kota Solok Tahun 2024 disajikan dalam tabel di bawah ini:

Tabel 6.1
Penetapan Indikator Kinerja Utama Kota Solok

No	Tujuan/Sasaran	Indikator Kinerja	Satuan	Target Tahun 2024
1	Meningkatkan kepribadian masyarakat yang religius beradat dan berbudaya	Persentase penurunan penyakit masyarakat	%	10
	1 Meningkatkan Kualitas Pemahaman dan Pengamalan Ajaran Agama	Indeks Kesalehan	80,60	79,80
	2 Meningkatkan Kualitas Pemahaman dan Pengamalan nilai-nilai adat dan budaya	Persentase pelaku adat dan budaya yang aktif	%	80
2	Meningkatkan Perekonomian Daerah	Pertumbuhan ekonomi	%	4,93
		Indeks Gini	rasio	0,259
	1 Berkembangnya Ekonomi Kerakyatan Berbasis Potensi Unggulan Daerah	Laju pertumbuhan Sektor Perdagangan	%	4,97
		Laju pertumbuhan Sektor Pariwisata	%	4,5
		Laju pertumbuhan sektor pertanian	%	1,58
	2 Meningkatkan nilai Investasi	Persentase Peningkatan Nilai Investasi	%	6,52
	3 Meningkatkan Perluasan Kesempatan Kerja	Tingkat Pengangguran Terbuka	%	7,61
3	Meningkatkan kualitas hidup masyarakat	Indeks Pembangunan Manusia (IPM)	Indeks	79,69
	1 Meningkatkan derajat kesehatan masyarakat	Angka Usia Harapan Hidup	Angka	74,53
		Prevalensi stunting (pendek dan sangat pendek) pada balita	%	12
	2	Rata-rata Lama Sekolah (RLS)	Angka	11,33

No	Tujuan/Sasaran	Indikator Kinerja	Satuan	Target Tahun 2024
	Meningkatnya derajat pendidikan masyarakat	Harapan lama Sekolah (HLS)	Angka	14,36
3	Meningkatnya Perlindungan Sosial Masyarakat	Angka Kemiskinan	%	2,17
		Persentase penurunan Pemerlu Pelayanan Kesejahteraan Sosial (PPKS)	%	17,16
4	Meningkatnya Kualitas hidup perempuan dan anak	Indeks Pembangunan Gender (IPG)	Indeks	97,59
		Kota Layak Anak (KLA)	Predikat	795 (Nindya)
4	Terwujudnya Tata Ruang dan Infrastruktur Kota Berwawasan Lingkungan	Indeks infrastruktur	Indeks	74,24
1	Meningkatnya kualitas penyelenggaraan Penataan Ruang	Persentase kesesuaian pemanfaatan ruang dengan RTRW	%	73,50
2	Meningkatnya kualitas lingkungan hidup	Indeks kualitas lingkungan hidup	Indeks	70,36
3	Meningkatnya Infrastruktur Pelayanan Dasar	Indeks kualitas permukiman	Indeks	78,91
5	Meningkatkan kualitas tatakelola pemerintahan yang baik	Indeks Reformasi Birokrasi	Nilai	75
1	Meningkatnya Kualitas Pelayanan publik	IKM Pelayanan Publik	Nilai	84
		Indeks Profesionalitas ASN	Nilai	71,12
2	Meningkatnya akuntabilitas penyelenggaraan Pemerintahan	Nilai Evaluasi Akuntabilitas Kinerja Pemerintah (AKIP)	Nilai	80 (A)
		Nilai Evaluasi Kinerja Penyelenggaraan Pemerintahan Daerah (EKPPD)	Nilai	3,75
		Indeks Pengelolaan Keuangan Daerah	Nilai	B
		Tingkat kematangan implementasi SPIP	Nilai	Level 4
		Indeks SPBE	Nilai	3,0

6.2. INDIKATOR KINERJA DAERAH

Target capaian indikator kinerja daerah yang menggambarkan kinerja pemerintah daerah secara umum dalam penyelenggaraan urusan pemerintahan daerah untuk tahun 2024 sebagaimana tabel berikut:

Tabel 6.2
Indikator Kinerja Daerah Kota Solok Tahun 2024

No.	ASPEK/FOKUS/BIDANG URUSAN/ INDIKATOR KINERJA PEMBANGUNAN DAERAH	Satuan	2024
	ASPEK KESEJAHTERAAN MASYARAKAT		
	Kesejahteraan dan Pemerataan Ekonomi		
1.	Otonomi Daerah, Pemerintahan Umum, Administrasi Keuangan Umum, Perangkat Daerah, Kepegawaian dan Persandian		

No.	ASPEK/FOKUS/BIDANG URUSAN/ INDIKATOR KINERJA PEMBANGUNAN DAERAH	Satuan	2024
1.1	Laju Pertumbuhan Ekonomi	%	4,93
1.2	PDRB ADHK Per Kapita (Rp. Juta)	%	42,32
1.3	PDRB per kapita (ADHB)	%	66,43
1.4	Jumlah Penduduk Miskin	ribu jiwa	1,87
1.5	Jumlah Penduduk	orang	76.518
	ASPEK PELAYANAN UMUM		
I.	Fokus Layanan Urusan Wajib Pemerintahan Pelayanan Dasar		
1.	Pendidikan		
1.1	APK PAUD (3-6 th)	%	57
1.2	Tingkat partisipasi warga negara usia 5-6 tahun yang berpartisipasi dalam PAUD	%	93
1.3	Tingkat partisipasi warga negara usia 7-12 tahun yang berpartisipasi dalam pendidikan dasar	%	100
1.4	Tingkat partisipasi warga negara usia 13-15 tahun yang berpartisipasi dalam pendidikan menengah pertama	%	100
1.5	Tingkat partisipasi warga negara usia 7-18 tahun yang belum menyelesaikan pendidikan dasar dan menengah yang berpartisipasi dalam pendidikan kesetaraan	%	100
1.6	Angka melanjutkan dari SMP ke SMA	%	100
1.7	Angka putus Sekolah SD	%	0
1.8	Angka putus Sekolah SMP	%	0
1.9	Sekolah Dasar dengan akreditasi A	%	82,61
1.10	Sekolah Menengah Pertama dengan akreditasi A	%	100
1.11	PAUD Terakreditasi	%	65,8
1.12	% Peserta pelatihan yang bisa bekerja atau berwirausaha	%	25
2	Kesehatan		
1.1	Angka Kematian Ibu	per 100.000 KH	75
1.2	Angka Kematian Bayi	per 1.000 KH	6
1.3	Angka Kematian Balita	per 1.000 KH	8
1.4	Universal Health Coverage (UHC)	%	100
1.5	Indeks Keluarga Sehat	Indeks	0,700
1.6	Prevalensi Balita Wasting	%	4,0
1.7	Persentase penurunan Angka Kesakitan	%	41,89
1.8	Rasio dokter per satuan penduduk	Ratio	1:1113
1.9	Rasio tenaga kesehatan per satuan penduduk	Ratio	1:200
1.10	Cakupan Desa/kelurahan <i>Universal Child Immunization</i> (UCI)	%	80
1.11	Cakupan pelayanan kesehatan rujukan pasien masyarakat miskin	%	100
1.12	Persentase Pelayanan Kesehatan Ibu Hamil	%	93
1.13	Persentase Pelayanan Kesehatan Ibu melahirkan	%	93
1.14	Persentase Pelayanan Kesehatan bayi baru lahir	%	93
1.15	Persentase Pelayanan Kesehatan balita	%	93
1.16	Persentase Pelayanan Kesehatan pada usia Pendidikan dasar	%	100
1.17	Persentase Pelayanan Kesehatan pada usia produktif	%	100
1.18	Persentase Pelayanan Kesehatan pada usia lansia	%	84
1.19	Persentase Pelayanan Kesehatan penderita hipertensi	%	100
1.20	Persentase Pelayanan Kesehatan penderita Diabetes Melitus	%	100

No.	ASPEK/FOKUS/BIDANG URUSAN/ INDIKATOR KINERJA PEMBANGUNAN DAERAH	Satuan	2024
1.21	Persentase Pelayanan Kesehatan Orang Dengan Gangguan Jiwa (ODGJ) Berat	%	100
1.22	Persentase Pelayanan Kesehatan orang terduga tuberkulosis	%	95
1.23	Persentase Pelayanan Kesehatan orang dengan resiko terinfeksi virus yang melemahkan daya tahan tubuh manusia (human Immunodeficiency virus)	%	100
1.24	Bed Occupation Rate (BOR) RSUD Kota Solok	%	20
3	Pekerjaan Umum dan Penataan Ruang		
1.1	Persentase luas daerah irigasi kewenangan kabupaten/kota yang dilayani oleh jaringan irigasi	%	86
1.2	Persentase kepatuhan Persetujuan Bangunan Gedung (PBG)	%	100
1.3	Persentase tenaga operator/ teknisi/ analisis yang memiliki sertifikat kompetensi	%	100
1.4	Persentase proyek yang menjadi kewenangan pengawasannya tanpa kecelakaan konstruksi	%	100
1.5	Persentase jumlah rumah tangga yang mendapatkan akses terhadap air minum melalui SPAM jaringan perpipaan dan bukan jaringan perpipaan terlindungi terhadap rumah tangga di seluruh kabupaten/kota	%	87
1.6	Persentase jumlah rumah tangga yang memperoleh layanan pengolahan air limbah domestik	%	85,61
1.7	Tingkat Kemantapan Jalan kabupaten/kota	%	82,90
1.8	Persentase drainase dalam kondisi baik/ pembuangan aliran air tidak tersumbat	%	62,83
4	Perumahan Rakyat dan Kawasan Permukiman		
1.1	Persentase Penyediaan dan rehabilitasi rumah layak huni bagi korban Bencana	%	100
1.2	Persentase Kawasan permukiman kumuh dibawah 10 ha di kabupaten/kota yang ditangani	%	1,02
1.3	Persentase penyediaan rumah layak huni bagi masyarakat terdampak relokasi program pemerintah	%	93,15
1.4	Persentase perumahan yang sudah dilengkapi Prasarana, Sarana dan Utilitas Umum (PSU)	%	92,5
5	Ketentraman, Ketertiban Umum dan Perlindungan Masyarakat		
1.1	Tingkat penyelesaian pelanggaran K3 (ketertiban, ketentraman, keindahan)	%	100
1.2	Cakupan pelayanan bencana kebakaran kabupaten/kota	%	100
1.3	Tingkat waktu tanggap (<i>response time rate</i>) daerah layanan Wilayah Manajemen Kebakaran (WMK)	%	100
1.4	Persentase Penegakan PERDA dan Perkada	%	100
1.5	Persentase Kawasan rawan bencana yang mendapat informasi rawan bencana	%	100
1.6	Persentase Kawasan rawan bencana yang mendapat layanan pencegahan dan kesiapsiagaan bencana	%	100
1.7	Persentase layanan penyelamatan dan evakuasi korban bencana	%	100
6	Sosial		
1.1	Persentase PPKS yang tertangani/menerima bantuan	%	94,31
1.2	Persentase Potensi Sumber Kesejahteraan Sosial (PSKS) yang aktif	%	100

No.	ASPEK/FOKUS/BIDANG URUSAN/ INDIKATOR KINERJA PEMBANGUNAN DAERAH	Satuan	2024
1.3	Persentase penurunan data error DTKS	%	3,14
II	Fokus Layanan Urusan Wajib Pemerintahan Non Pelayanan Dasar		
1.	Tenaga Kerja		
1.1	Besaran pencari kerja yang terdaftar yang ditempatkan	%	50,2
1.2.	Besaran tenaga kerja yang mendapatkan pelatihan berbasis kompetensi	%	100
2.	Pemberdayaan Perempuan dan Perlindungan Anak		
1.1	Indeks Pemberdayaan Gender (IDG)	%	59,73
1.2	Persentase Partisipasi Perempuan sebagai Tenaga Profesional	%	65,83
1.3	Proporsi kursi yang diduduki perempuan di DPRD	%	15
1.4	Sumbangan Pendapatan Perempuan	%	36,84
1.5	Rasio kekerasan terhadap perempuan termasuk Tindak Pidana Perdagangan Orang (TPPO)	Per 100.000 perempuan	44,97
1.6	Persentase partisipasi angkatan kerja perempuan	%	67,41
1.7	Persentase penurunan kasus korban kekerasan terhadap perempuan dan anak	%	23,53
3.	Pangan		
1.1	Ketersediaan pangan utama	ton	10.320,83
1.2	Ketersediaan energi per kapita	Kkal/kap/hr	3.578,48
1.3	Ketersediaan protein per kapita	Gram/kap/hr	110,43
1.4	Pengawasan dan pembinaan keamanan pangan	%	91,50
1.5	Pencapaian skor pola pangan harapan	nilai	87,50
4.	Pertanahan		
1.1	Penanganan sengketa tanah garapan yang dilakukan melalui mediasi	objek	5
5.	Lingkungan Hidup		
1.1	IKA (Indeks Kualitas Air)	Indeks	56,09
1.2	IKU (Indeks Kualitas Udara)	Indeks	90,62
1.3	IKTL (Indeks Kualitas Tutupan Lahan)	Indeks	57,38
1.4	Persentase luasan RTH publik	%	18,44
1.5	Persentase penanganan sampah	%	90
1.6	Persentase pengurangan sampah	%	25
6.	Kependudukan dan Pencatatan Sipil		
1.1	Cakupan kepemilikan dokumen pendaftaran kependudukan	%	80,30
1.2	Cakupan kepemilikan dokumen pencatatan sipil	%	80,35
1.3	Persentase kepemilikan KTP-el	%	99,90
1.4	Persentase kepemilikan akte kelahiran	%	60,70
1.5	Persentase kepemilikan KIA	%	60,70
1.6	Persentase penduduk meninggal dunia yang diterbitkan akte kematiannya	%	100
1.7	Persentase kerjasama pemanfaatan data & informasi kependudukan	%	70,00
7.	Pemberdayaan Masyarakat dan Desa		
1.1	Persentase LPM aktif	%	100

No.	ASPEK/FOKUS/BIDANG URUSAN/ INDIKATOR KINERJA PEMBANGUNAN DAERAH	Satuan	2024
	Rata-rata jumlah kelompok binaan PKK	%	80
1.2	Persentase PKK aktif	%	100
1.3	Persentase Posyandu aktif	%	100
8.	Pengendalian Penduduk dan Keluarga Berencana		
1.1	Indeks Pembangunan Keluarga (IPK)	Indeks	59,30
1.2	Total Fertility Rate (TFR)		2,16
1.3	Angka kelahiran remaja (perempuan usia 15–19) per 1.000 perempuan usia 15–19 tahun (ASFR 15–19)	Angka	11
1.4	Persentase Angka pemakaian kontrasepsi/CPR bagi perempuan menikah usia 15 – 49	%	71,50
1.5	Persentase PUS yang ingin ber-KB tidak terpenuhi (unmeet need)	%	9,9
1.6	Persentase peserta KB baru	%	95,65
1.7	Persentase Akseptor Kontrasepsi Jangka Panjang (MKJP)	%	49,60
1.8	Persentase Baduta stunting	%	11,3
9.	Perhubungan		
1.1	V/C rasio	Rasio	0,46
1.2	Persentase kepemilikan KIR angkutan umum	%	65
1.3	Persentase Pemasangan Rambu-rambu	%	68
10.	Komunikasi dan Informatika		
1.1	Cakupan pengembangan dan pemberdayaan Kelompok Informasi Masyarakat di Tingkat Kecamatan	%	85
1.2	Persentase OPD yang terhubung dengan akses internet yang disediakan oleh dinas Kominfo	%	100
1.3	Persentase layanan publik yang diselenggarakan secara online dan terintegrasi	%	36
1.4	Persentase masyarakat yang menjadi sasaran penyebaran informasi publik, mengetahui kebijakan dan program prioritas pemerintah dan pemerintah daerah	%	84
11.	Koperasi, Usaha Kecil dan Menengah		
1.1	Persentase koperasi aktif	%	68
1.2	Persentase Usaha Mikro	%	2,5
12.	Penanaman Modal		
1.1	Jumlah investor berskala nasional (PMDN/PMA)	perusahaan	50
1.2	Kenaikan / penurunan Nilai Realisasi PMDN (milyar rupiah)	Milyar rupiah	32
13.	Kepemudaan dan Olahraga		
1.1	Persentase wirausaha muda	%	0,08
1.2	Jumlah pemuda pelopor	orang	1
1.3	Cakupan pembinaan olahraga	%	80
1.4	Cakupan pembinaan atlet muda	%	17
1.5	Persentase atlet berprestasi	%	22,05
1.6	Rasio lapangan olahraga	rasio	0,0018

No.	ASPEK/FOKUS/BIDANG URUSAN/ INDIKATOR KINERJA PEMBANGUNAN DAERAH	Satuan	2024
14.	Statistik		
1.1	Persentase OPD yang menggunakan data statistik dalam Menyusun perencanaan pembangunan daerah	%	100
1.2	Persentase OPD yang menggunakan data statistik dalam melakukan evaluasi pembangunan daerah	%	100
15.	Kebudayaan		
1.1	Penyelenggaraan festival seni dan budaya	kali	4
1.2	Benda, Situs dan Kawasan Cagar Budaya yang dilestarikan	%	100
1.3	Jumlah cagar budaya yang telah ditetapkan	Unit	12
16.	Perpustakaan		
1.1	Nilai Budaya Literasi	Nilai	52,87
1.2	Indeks Pembangunan Literasi Masyarakat	Indeks	12,50
1.3	Nilai tingkat kegemaran membaca masyarakat	Nilai	40,37
1.4	Indeks kepuasan pemustaka	Indeks	97,67
1.5	Rasio ketercukupan koleksi perpustakaan	Rasio	8,99
1.6	Persentase ketermanfaatan perpustakaan	%	0,58
1.7	Persentase perpustakaan sesuai SNP	%	17,85
1.8	Persentase pemerataan layanan perpustakaan	%	1,096
1.9	Rasio ketercukupan tenaga perpustakaan dengan penduduk	Rasio	0,151
17.	Kearsipan		
1.1	Indeks Pemanfaatan Arsip	Indeks	65,09
1.2	Tingkat ketersediaan arsip	Indeks	52,97
1.3	Tingkat keberadaan dan keutuhan arsip	%	85,15
18.	Persandian		
1.1	Persentase Perangkat daerah yang telah menggunakan sandi dalam komunikasi Perangkat Daerah	%	15
1.2	Tingkat keamanan informasi pemerintah	nilai	Level 2+
III.	Pelayanan Urusan Pilihan		
1.	Kelautan dan Perikanan		
1.1.	Produksi perikanan	ton	183
1.2.	Konsumsi ikan	Kg/kap/th	40,9
2.	Pariwisata		
1.1.	Kunjungan wisata	%	90
1.2.	PAD sektor pariwisata	%	0,316
3.	Pertanian		
1.1.	Produktivitas padi atau bahan pangan utama lokal lainnya per hektar	Ton/Ha	6,85
1.2.	Kontribusi sektor pertanian terhadap PDRB	%	4,94
1.3	Cakupan bina kelompok petani	%	60
1.4	Produksi sektor pertanian (padi)	Ton	17.955
4.	Perdagangan		
1.1.	Persentase kinerja realisasi pupuk	%	97,6

No.	ASPEK/FOKUS/BIDANG URUSAN/ INDIKATOR KINERJA PEMBANGUNAN DAERAH	Satuan	2024
1.2.	Persentase alat UTTP bertanda tera yang sah yang berlaku	%	65
1.3	Kontribusi sektor Perdagangan terhadap PDRB	%	26,67
5.	Perindustrian		
1.1	Pertumbuhan industri	%	3
1.2	Cakupan bina kelompok pengrajin	%	60
IV.	Pendukung Urusan Pemerintahan		
1.	Sekretariat Daerah		
1.1.	Persentase Pelaksanaan Kebijakan Pemerintah Daerah	%	100
2.	Sekretariat DPRD		
1.1	Indeks kepuasan layanan DPRD	Nilai	72
V.	Penunjang Urusan Pemerintahan		
1.	Perencanaan		
1.1	Indeks kualitas perencanaan	nilai	82,84
1.2	Persentase kesesuaian dokumen perencanaan pembangunan daerah	%	100
2.	Keuangan		
1.1	Indeks Pengelolaan Keuangan Daerah	huruf	B
3.	Kepegawaian		
1.1	Persentase penempatan aparatur sesuai kompetensi dan syarat jabatan	%	69,15
1.2	Persentase pegawai berkinerja baik (≥90)	%	57,22
1.3	Rasio pegawai berpendidikan tinggi (tidak termasuk guru dan tenaga kesehatan)	%	87,19
1.4	Rasio pegawai berpendidikan menengah/dasar (tidak termasuk guru dan tenaga kesehatan)	%	12,81
1.5	Rasio pegawai fungsional (tidak termasuk guru dan tenaga kesehatan)	%	8,09
1.6	Rasio jabatan fungsional bersertifikat kompetensi (tidak termasuk guru dan tenaga kesehatan)	%	52,48
4.	Pendidikan dan Pelatihan		
1.1	Persentase ASN yang mengikuti pendidikan dan pelatihan teknis/fungsional	%	9,30
1.2	Persentase Pejabat ASN yang telah mengikuti pendidikan dan pelatihan struktural	%	82,25
5.	Penelitian dan Pengembangan		
	Persentase implementasi rencana kelitbangan.	%	21,05%
	Persentase pemanfaatan hasil kelitbangan.	%	21,05%
	Persentase kebijakan inovasi yang diterapkan di daerah.	%	60%
6.	Pengelolaan Perbatasan		
1.1	Persentase layanan Kerjasama daerah	%	100
VI.	Unsur Pengawas		
1.1	Persentase tindak lanjut temuan	%	86

No.	ASPEK/FOKUS/BIDANG URUSAN/ INDIKATOR KINERJA PEMBANGUNAN DAERAH	Satuan	2024
1.2	Tingkat maturitas SPIP	nilai	Level 3
1.3	Tingkat kualitas APIP	nilai	Level 3
VII.	Unsur Kewilayahan		
1.1	Indeks kepuasan masyarakat kecamatan	nilai	83,84
VIII.	Unsur Pemerintahan Umum		
1.1	Persentase penanganan konflik kebangsaan	%	100
1.2	Persentase partisipasi masyarakat dalam pemilu	%	70

6.3. INOVASI PERENCANAAN

Pada tahun 2023 Pemerintah Kota Solok melalui Bappeda menginisiasi pelaksanaan inovasi Kelurahan Beriman Berjuara. Beriman Berjuara merupakan akronim dari Bersih, Indah, Aman, dan Nyaman, yang diberkahi, Maju dan Sejahtera. Kelurahan Beriman Berjuara merupakan upaya/ strategi Pemerintah Kota Solok dalam rangka meningkatkan kualitas pelayanan dan kesejahteraan masyarakat mulai dari kelurahan dengan mengoptimalkan penyelenggaraan tugas pokok dan fungsi Lurah didukung dengan kebijakan, program, kegiatan, SDM, dan anggaran yang memadai sesuai peraturan perundang-undangan yang berlaku.

Program dan kegiatan yang dirancang melalui inovasi Kelurahan Beriman Berjuara ini bertujuan menumbuhkembangkan kemandirian ekonomi dan kesejahteraan masyarakat kelurahan melalui penyediaan dan pembangunan masyarakat maupun dalam bentuk aktivitas kegiatan yang berkaitan dengan pemberdayaan masyarakat. Tujuan inovasi ini juga mendorong percepatan pencapaian visi misi Kota Solok 2021-2026 dimana melalui inovasi Kelurahan Beriman Berjuara dapat terwujud masyarakat yang beriman, taqwa, maju dan sejahtera berbasis kelurahan dengan keterlibatan partisipasi masyarakat sehingga secara inklusif berdampak kepada pengembangan ekonomi kerakyatan.

Pada tahun perencanaan 2024, dilakukan penyempurnaan terhadap rencana pelaksanaan inovasi Kelurahan Beriman Berjuara. Penyempurnaan dilakukan pada peruntukkan sub kegiatan yang digunakan oleh Kelurahan dengan pembatasan rekening belanja untuk mengakomodir segala bentuk kegiatan terkait peningkatan kualitas pelayanan dasar pengembangan ekonomi kerakyatan yang inklusif yang dapat didanai melalui dana kelurahan beriman berjuara. Sebaran anggaran di kelurahan dihitung secara proporsional dengan memperhatikan variabel luas wilayah, jumlah penduduk, dan jumlah penduduk miskin. Tabel berikut menyajikan pengembangan dari pelaksanaan inovasi kelurahan beriman berjuara:

Tabel 6.3
Pelaksanaan Inovasi Kelurahan Beriman Berjuara di Kota Solok

No	Sub Kegiatan	Alokasi Anggaran (Rp.)	Tahun Pelaksanaan
1	Pemberdayaan Masyarakat di Kelurahan	3.000.000.000,-	2023
2	Peningkatan Partisipasi Masyarakat dalam Forum Musyawarah Perencanaan Pembangunan di Kelurahan	132.617.900,-	2024

No	Sub Kegiatan	Alokasi Anggaran (Rp.)	Tahun Pelaksanaan
	Pembangunan Sarana dan Prasarana Kelurahan	2.745.370.200,-	
	Pemberdayaan Masyarakat di Kelurahan		
	Evaluasi Kelurahan	254.629.800,-	

BAB VII

PENUTUP

Rencana Kerja Pemerintah Daerah (RKPD) Tahun 2024 secara garis besar memuat rancangan kerangka ekonomi daerah, program prioritas pembangunan dan rencana kerja daerah serta pendanaan program kerja Tahun 2024, yang bersumber dari APBD maupun sumber-sumber lain yang ditempuh dengan mendorong partisipasi masyarakat. RKPD disusun untuk menjamin keterkaitan dan konsistensi antara perencanaan, penganggaran, pelaksanaan dan pengawasan serta digunakan sebagai pedoman pemerintah daerah dalam menyelenggarakan kegiatan pembangunan tahunan agar bisa berjalan dengan baik.

Dokumen RKPD Kota Solok Tahun 2024 dimaksudkan sebagai acuan bagi Pemerintah Daerah dan Dewan Perwakilan Rakyat Daerah dalam menyusun Rancangan APBD yang dijabarkan ke dalam Kebijakan Umum Anggaran Pendapatan dan Belanja Daerah (KUA) Tahun 2024 serta Prioritas dan Plafon Anggaran Sementara (PPAS) Tahun 2024. Selanjutnya RKPD ini akan menjadi ukuran kinerja bagi Pemerintah Kota Solok khususnya Perangkat Daerah dalam pelaksanaan program dan kegiatan Perangkat Daerah yang dijabarkan dalam Rencana Kerja Perangkat Daerah Tahun 2024.

Untuk menjamin terlaksananya program dan kegiatan prioritas serta untuk terwujudnya sinergitas kinerja dalam pelaksanaan program pembangunan, maka ditetapkan kaidah pelaksanaan sebagai berikut :

1. Pemerintah Daerah dan segenap stakeholder pembangunan berkewajiban untuk melaksanakan program-program yang dimuat dalam RKPD Tahun 2024 dengan sebaik-baiknya dengan mengedepankan koordinasi dan sinkronisasi pelaksanaan pembangunan.
2. Perangkat Daerah wajib menyusun rencana kerja dengan mengacu kepada RKPD Tahun 2024 sebagai upaya sinkronisasi dan sinergitas pelaksanaan program dan kegiatan.
3. Untuk menjaga efisiensi dan efektivitas pelaksanaan program, setiap Kepala Perangkat Daerah harus melakukan pengendalian dan evaluasi terhadap pelaksanaan rencana pembangunan/kegiatan melalui proses evaluasi Rencana Kerja dan Perubahan Rencana Kerja, dan menyampaikannya kepada Walikota melalui Bappeda setiap triwulan.

Diperlukan komitmen seluruh pemangku kepentingan dalam mengawal, melaksanakan dan mewujudkan keberhasilan pelaksanaan program dan kegiatan sebagaimana tertuang dalam RKPD Kota Solok Tahun 2024.

WALIKOTA SOLOK



ZUL ELFIAN UMAR