

**LAPORAN MONITORING DAN EVALUASI
PELAKSANAAN PEMBANGUNAN DAERAH**

**TRIWULAN III (JULI S.D SEPTEMBER)
TAHUN 2023**



**SEKRETARIAT DAERAH KOTA TEBING TINGGI
BAGIAN PEREKONOMIAN DAN SUMBER DAYA ALAM
TAHUN 2023**

TABEL 24. MONITORING DAN EVALUASI PELAKSANAAN PEMBANGUNAN DAERAH
BAGIAN PEREKONOMIAN DAN SUMBER DAYA ALAM SEKRETARIAT DAERAH KOTA TEBING TINGGI

SUMBER DANA : DAU
KOTA : TEBING TINGGI
NAMA SKPD : BAGIAN PEREKONOMIAN DAN SUMBER DAYA ALAM SEKRETARIAT DAERAH KOTA TEBING TINGGI
TAHUN ANGGARAN : 2023
TRIWULAN : I (SATU)

| KODE REKENING | | | | | | BIDANG/ SUB UNIT/ PROGRAM/ KEGIATAN/ SUB KEGIATAN | TARGET KINERJA PROGRAM/ KEGIATAN/ SUB KEGIATAN | TOTAL DANA (Rp) | REALISASI DANA YANG SUDAH DILAKSANAKAN (Rp) | REALISASIPELAKSANAAN SUB KEGIATAN | DAMPAK SUB KEGIATAN | PERMASALAHAN YANG DIHADAPI | SOLUSI | KETERANGAN |
|---------------|----|----|---|----|----|--|---|--------------------|--|--|---|-------------------------------|--------|--|
| 1 | | | | | | 2 | 3 | 4 | 5 | 6 | 7 | 8 | 9 | 10 |
| 4 | | | | | | Unsur Pendukung Urusan Pemerintahan | | | | | | | | |
| 4 | 01 | | | | | Sekretariat Daerah | | 713,664,200 | 29,584,620 | - | | | | |
| 4 | 01 | 03 | | | | Program Perekonomian dan Pembangunan | 100% | 713,664,200 | 29,584,620 | - | Akan terlaksananya perekonomian dan pembangunan yang stabil | - | - | - |
| 4 | 01 | 03 | 2 | 01 | | Pelaksanaan Kebijakan Perekonomian | 100% | 537,934,500 | 24,424,120 | - | Akan Terlaksananya Kebijakan Perekonomian dengan baik | - | - | - |
| 4 | 01 | 03 | 2 | 01 | 01 | Koordinasi , Sinkronisasi, Monitoring dan Evaluasi Kebijakan Pengelolaan BUMD dan BLUD | 24 Dokumen | 47,715,000 | 4,396,000 | Belanja Perjalanan Dinas Biasa | Akan Terkoordinasinya Kebijakan Pengelolaan BUMD dan BLUD dengan baik | Tidak ada kendala | - | - |
| 4 | 01 | 03 | 2 | 01 | 02 | Pengendalian dan Distribusi Perekonomian | 25 Laporan | 452,912,000 | 20,028,120 | Belanja Natura, dan pakan natura, Belanja jasa tenaga administrasi 1 orang, Belanja iuran jaminan kesehatan bagi non ASN 1 orang, Belanja iuran jaminan kecelakaan kerja bagi non ASN 1 Orang, Belanja perjalanan dinas biasa | Akan Terkendalinya Perekonomian Kota | Tidak ada kendala | - | - |
| 4 | 01 | 03 | 2 | 01 | 03 | Perencanaan dan Pengawasan Ekonomi Mikro Kecil | 6 Dokumen | 37,307,500 | - | - | - | - | - | Kegiatan ini mulai dilaksanakan pada TW II |
| 4 | 01 | 03 | 2 | 04 | | Pemantauan Kebijakan Sumber Daya Alam | 16 Dok | 175,729,700 | 5,160,500 | - | Akan terpantaunya Kebijakan Sumber Daya Alam | - | - | - |
| 4 | 01 | 03 | 2 | 04 | 01 | Koordinasi, Sinkronisasi,dan Evaluasi Kebijakan Pertanian, Kehutanan, Kelautan, dan Perikanan | 2 Dokumen | 6,244,000 | - | - | - | - | - | - Kegiatan ini mulai dilaksanakan pada TW II |
| 4 | 01 | 03 | 2 | 04 | 02 | Koordinasi, Sinkronisasi,dan Evaluasi Kebijakan Pertambangan, dan Lingkungan Hidup | 2 Dokumen | 6,649,500 | - | - | - | - | - | - Kegiatan ini mulai dilaksanakan pada TW II |
| 4 | 01 | 03 | 2 | 04 | 03 | Koordinasi, Sinkronisasi,dan Evaluasi Kebijakan Energi dan Air | 12 Dokumen | 162,836,200 | 5,160,500 | Belanja Natura dan Pakan Natura, Belanja Perjalanan Dinas Biasa | Akan Terkoordinasinya Kebijakan Energi dan Air dengan baik | Tidak ada kendala | - | - |
| TOTAL | | | | | | | | 713,664,200 | 29,584,620 | | | | | |

KEPALA BAGIAN PEREKONOMIAN
DAN SUMBER DAYA ALAM

Ir. NASRULLAH
PEMBINA TINGKAT I
NIP. 19670219 199803 1 001

TABEL 24. MONITORING DAN EVALUASI PELAKSANAAN PEMBANGUNAN DAERAH
BAGIAN PEREKONOMIAN DAN SUMBER DAYA ALAM SEKRETARIAT DAERAH KOTA TEBING TINGGI

SUMBER DANA : DAU
KOTA : TEBING TINGGI
NAMA SKPD : BAGIAN PEREKONOMIAN DAN SUMBER DAYA ALAM SEKRETARIAT DAERAH KOTA TEBING TINGGI
TAHUN ANGGARAN : 2023
TRIWULAN : II (DUA)

| KODE REKENING | | | | | | BIDANG/ SUB UNIT/ PROGRAM/ KEGIATAN/ SUB KEGIATAN | TARGET KINERJA PROGRAM/ KEGIATAN/ SUB KEGIATAN | TOTAL DANA (Rp) | REALISASI DANA YANG SUDAH DILAKSANAKAN (Rp) | REALISASIPELAKSANAAN SUB KEGIATAN | DAMPAK SUB KEGIATAN | PERMASALAHAN YANG DIHADAPI | SOLUSI | KETERANGAN |
|---------------|----|----|---|----|----|---|--|-----------------|---|---|---|----------------------------|--------|---|
| 1 | | | | | | 2 | 3 | 4 | 5 | 6 | 7 | 8 | 9 | 10 |
| 4 | | | | | | Unsur Pendukung Urusan Pemerintahan | | | | | | | | |
| 4 | 01 | | | | | Sekretariat Daerah | | 624,714,200 | 187,446,890 | - | | | | |
| 4 | 01 | 03 | | | | Program Perekonomian dan Pembangunan | 100% | 624,714,200 | 187,446,890 | - | Akan terlaksananya perekonomian dan pembangunan yang stabil | - | - | - |
| 4 | 01 | 03 | 2 | 01 | | Pelaksanaan Kebijakan Perekonomian | 100% | 480,184,500 | 128,745,090 | - | Akan Terlaksananya Kebijakan Perekonomian dengan baik | - | - | - |
| 4 | 01 | 03 | 2 | 01 | 01 | Koordinasi , Sinkronisasi, Monitoring dan Evaluasi Kebijakan Pengelolaan BUMD dan BLUD | 24 Dokumen | 47,715,000 | 9,743,500 | Belanja Alat Tulis Kantor, Belanja kertas dan cover, belanja bahan komputer, belanja bahan untuk kegiatan kantor lainnya, Belanja Perjalanan Dinas Biasa, belanja perjalanan dinas dalam kota | Akan Terkoordinasinya Kebijakan Pengelolaan BUMD dan BLUD dengan baik | Tidak ada kendala | - | - |
| 4 | 01 | 03 | 2 | 01 | 02 | Pengendalian dan Distribusi Perekonomian | 25 Laporan | 395,162,000 | 119,001,590 | Belanja Alat tulis kantor, belanja kertas dan cover, belanja bahan cetak, belanja bahan komputer, Belanja Natura, dan pakan natura, honorarium tim pelaksana kegiatan TPAKD sebanyak 16 orang dan untuk Tim TPID Sebanyak 17 orang, Belanja jasa tenaga administrasi 1 orang, Belanja iuran jaminan kesehatan bagi non ASN 1 orang, Belanja iuran jaminan kecelakaan kerja bagi non ASN 1 Orang, Belanja belanja jasa survey 1 orang, perjalanan dinas biasa, belanja perjalanan dinas dalam kota | Akan Terkendalinya Perekonomian Kota | Tidak ada kendala | - | - |
| 4 | 01 | 03 | 2 | 01 | 03 | Perencanaan dan Pengawasan Ekonomi Mikro Kecil | 6 Dokumen | 37,307,500 | - | - | - | - | - | Kegiatan ini mulai dilaksanakan pada TW III |
| 4 | 01 | 03 | 2 | 04 | | Pemantauan Kebijakan Sumber Daya Alam | 16 Dok | 144,529,700 | 58,701,800 | - | Akan terpantaunya Kebijakan Sumber Daya Alam | - | - | - |
| 4 | 01 | 03 | 2 | 04 | 01 | Koordinasi, Sinkronisasi,dan Evaluasi Kebijakan Pertanian, Kehutanan, Kelautan, dan Perikanan | 2 Dokumen | 6,244,000 | 1,113,000 | Belanja perjalanan dinas biasa | Akan Terkoordinasinya Kebijakan Pertanian, Kehutanan, Kelautan, dan Perikanan dengan baik | Tidak ada kendala | - | - |
| 4 | 01 | 03 | 2 | 04 | 02 | Koordinasi, Sinkronisasi,dan Evaluasi Kebijakan Pertambangan, dan Lingkungan Hidup | 2 Dokumen | 6,649,500 | 1,146,000 | Belanja perjalanan dinas biasa | Akan Terkoordinasinya Kebijakan Pertambangan, dan Lingkungan Hidup dengan baik | Tidak ada kendala | - | - |

| KODE REKENING | | | | | | BIDANG/ SUB UNIT/ PROGRAM/ KEGIATAN/ SUB KEGIATAN | TARGET KINERJA PROGRAM/ KEGIATAN/ SUB KEGIATAN | TOTAL DANA (Rp) | REALISASI DANA YANG SUDAH DILAKSANAKAN (Rp) | REALISASIPELAKSANAAN SUB KEGIATAN | DAMPAK SUB KEGIATAN | PERMASALAHAN YANG DIHADAPI | SOLUSI | KETERANGAN |
|---------------|----|----|---|----|----|--|---|--------------------|--|---|--|-------------------------------|--------|------------|
| 4 | 01 | 03 | 2 | 04 | 03 | Koordinasi, Sinkronisasi,dan Evaluasi Kebijakan Energi dan Air | 12 Dokumen | 131,636,200 | 56,442,800 | Belanja alat tulis kantor, belanja kertas dan cover, belanja bahan cetak, belanja bahan komputer, bahan kegitan kantor lainnya, Belanja Natura dan Pakan Natura, honorarium tim pelaksana kegiatan sebanyak 18 orang, Belanja Perjalanan Dinas Biasa, perjalanan dinas dalam kota | Akan Terkoordinasinya Kebijakan Energi dan Air dengan baik | Tidak ada kendala | - | - |
| TOTAL | | | | | | | | 624,714,200 | 187,446,890 | | | | | |

KEPALA BAGIAN PEREKONOMIAN
DAN SUMBER DAYA ALAM

Ir. NASRULLAH
PEMBINA TINGKAT I
NIP. 19670219 199803 1 001

TABEL 24. MONITORING DAN EVALUASI PELAKSANAAN PEMBANGUNAN DAERAH
BAGIAN PEREKONOMIAN DAN SUMBER DAYA ALAM SEKRETARIAT DAERAH KOTA TEBING TINGGI

SUMBER DANA : DAU
KOTA : TEBING TINGGI
NAMA SKPD : BAGIAN PEREKONOMIAN DAN SUMBER DAYA ALAM SEKRETARIAT DAERAH KOTA TEBING TINGGI
TAHUN ANGGARAN : 2023
TRIWULAN : III (tiga)

| KODE REKENING | | | | | | BIDANG/ SUB UNIT/ PROGRAM/ KEGIATAN/ SUB KEGIATAN | TARGET KINERJA PROGRAM/ KEGIATAN/ SUB KEGIATAN | TOTAL DANA (Rp) | REALISASI DANA YANG SUDAH DILAKSANAKAN (Rp) | REALISASIPELAKSANAAN SUB KEGIATAN | DAMPAK SUB KEGIATAN | PERMASALAHAN YANG DIHADAPI | SOLUSI | KETERANGAN |
|---------------|----|----|---|----|----|---|--|-----------------|---|--|---|----------------------------|--------|------------|
| 1 | | | | | | 2 | 3 | 4 | 5 | 6 | 7 | 8 | 9 | 10 |
| 4 | | | | | | Unsur Pendukung Urusan Pemerintahan | | | | | | | | |
| 4 | 01 | | | | | Sekretariat Daerah | | 624,714,200 | 294,925,549 | - | - | - | - | - |
| 4 | 01 | 03 | | | | Program Perekonomian dan Pembangunan | 100% | 624,714,200 | 294,925,549 | - | Akan terlaksananya perekonomian dan pembangunan yang stabil | - | - | - |
| 4 | 01 | 03 | 2 | 01 | | Pelaksanaan Kebijakan Perekonomian | 100% | 480,184,500 | 206,189,349 | - | Akan Terlaksananya Kebijakan Perekonomian dengan baik | - | - | - |
| 4 | 01 | 03 | 2 | 01 | 01 | Koordinasi , Sinkronisasi, Monitoring dan Evaluasi Kebijakan Pengelolaan BUMD dan BLUD | 24 Dokumen | 47,715,000 | 24,241,851 | Belanja Alat Tulis Kantor, Belanja kertas dan cover, belanja bahan komputer, belanja bahan untuk kegiatan kantor lainnya, Belanja uang harian Tim Monitoring BUMD dan BLUD sebanyak 10 orang, Belanja Perjalanan Dinas Biasa, belanja perjalanan dinas dalam kota | Akan Terkoordinasinya Kebijakan Pengelolaan BUMD dan BLUD dengan baik | Tidak ada kendala | - | - |
| 4 | 01 | 03 | 2 | 01 | 02 | Pengendalian dan Distribusi Perekonomian | 24 Laporan | 395,162,000 | 180,793,498 | Belanja Alat tulis kantor, belanja kertas dan cover, belanja bahan cetak, belanja bahan komputer, Belanja bahan cetak, Belanja Natura, dan pakan natura, honorarium tim pelaksana kegiatan TPAKD sebanyak 16 orang dan untuk Tim TPID Sebanyak 17 orang, Belanja jasa tenaga administrasi 1 orang, Belanja iuran jaminan kesehatan bagi non ASN 1 orang, Belanja iuran jaminan kecelakaan kerja bagi non ASN 1 0rang, Belanja belanja jasa survey 1 orang, perjalanan dinas biasa, belanja perjalanan dinas dalam kota | Akan Terkendalinya Perekonomian Kota | Tidak ada kendala | - | - |
| 4 | 01 | 03 | 2 | 01 | 03 | Perencanaan dan Pengawasan Ekonomi Mikro Kecil | 6 Dokumen | 37,307,500 | 1,154,000 | Belanja Alat Tulis Kantor, Belanja kertas dan cover, belanja bahan komputer, belanja bahan untuk kegiatan kantor lainnya, | Akan bertambahnya pengetahuan UMKM terkait KUR, OSS dan Sertifikasi Halal | Tidak ada kendala | - | - |
| 4 | 01 | 03 | 2 | 04 | | Pemantauan Kebijakan Sumber Daya Alam | 16 Dok | 144,529,700 | 88,736,200 | - | Akan terpantaunya Kebijakan Sumber Daya Alam | - | - | - |
| 4 | 01 | 03 | 2 | 04 | 01 | Koordinasi, Sinkronisasi,dan Evaluasi Kebijakan Pertanian, Kehutanan, Kelautan, dan Perikanan | 2 Dokumen | 6,244,000 | 2,747,000 | Belanja Alat tulis kantor, Belanja Natura dan pakan natura, Belanja perjalanan dinas biasa | Akan Terkoordinasinya Kebijakan Pertanian, Kehutanan, Kelautan, dan Perikanan dengan baik | Tidak ada kendala | - | - |
| 4 | 01 | 03 | 2 | 04 | 02 | Koordinasi, Sinkronisasi,dan Evaluasi Kebijakan Pertambangan, dan Lingkungan Hidup | 2 Dokumen | 6,649,500 | 3,068,500 | Belanja Alat tulis kantor, Belanja Natura dan pakan natura, Belanja perjalanan dinas biasa | Akan Terkoordinasinya Kebijakan Pertambangan, dan Lingkungan Hidup dengan baik | Tidak ada kendala | - | - |

| KODE REKENING | | | | | | | BIDANG/ SUB UNIT/ PROGRAM/ KEGIATAN/ SUB KEGIATAN | TARGET KINERJA PROGRAM/ KEGIATAN/ SUB KEGIATAN | TOTAL DANA (Rp) | REALISASI DANA YANG SUDAH DILAKSANAKAN (Rp) | REALISASIPELAKSANAAN SUB KEGIATAN | DAMPAK SUB KEGIATAN | PERMASALAHAN YANG DIHADAPI | SOLUSI | KETERANGAN |
|---------------|----|----|---|----|--|----|--|---|--------------------|--|---|--|-------------------------------|--------|------------|
| 4 | 01 | 03 | 2 | 04 | | 03 | Koordinasi, Sinkronisasi,dan Evaluasi Kebijakan Energi dan Air | 12 Dokumen | 131,636,200 | 82,920,700 | Belanja alat tulis kantor, belanja kertas dan cover, belanja bahan cetak, belanja bahan komputer, bahan kegitan kantor lainnya, Belanja Natura dan Pakan Natura, honorarium tim pelaksana kegiatan sebanyak 18 orang, Belanja Perjalanan Dinas Biasa, perjalanan dinas dalam kota | Akan Terkoordinasinya Kebijakan Energi dan Air dengan baik | Tidak ada kendala | - | - |
| TOTAL | | | | | | | | | 624,714,200 | 294,925,549 | | | | | |

KEPALA BAGIAN PEREKONOMIAN
DAN SUMBER DAYA ALAM


Ir. NASHULLAH
PEMBINA TINGKAT I
NIP. 19670219 199803 1 001

| KODE | PROGRAM / KEGIATAN / SUBKEGIATAN | SUMBER DANA | ANGGARAN | REALISASI BULAN JANUARI | REALISASI BULAN LALU | TOTAL REALISASI S.D BULAN INI | PERSENTASE REALISASI KEUANGAN (%) | PERSENTASE BOBOT SUBKEGIATAN (%) | PERSENTASE REALISASI FISIK (%) | SISA ANGGARAN |
|-----------------|--|-------------|----------------|-------------------------|----------------------|-------------------------------|-----------------------------------|----------------------------------|--------------------------------|----------------|
| TOTAL | | | Rp 810,782,000 | Rp - | Rp - | Rp - | 0.00% | 0.00% | 0.00% | Rp 810,782,000 |
| 4.01.03 | PROGRAM PEREKONOMIAN DAN PEMBANGUNAN | | | | | | | | | |
| 4.01.03.2.01.01 | Koordinasi, Sinkronisasi, Monitoring dan Evaluasi Kebijakan Pengelolaan BUMD dan BLUD | DAU | Rp 47,715,000 | Rp - | Rp - | Rp - | 0.00% | 0.00% | 0.00% | Rp 47,715,000 |
| 4.01.03.2.01.02 | Pengendalian dan Distribusi Perekonomian | DAU | Rp 537,649,800 | Rp - | Rp - | Rp - | 0.00% | 0.00% | 0.00% | Rp 537,649,800 |
| 4.01.03.2.01.03 | Perencanaan dan Pengawasan Ekonomi Mikro Kecil | DAU | Rp 49,687,500 | Rp - | Rp - | Rp - | 0.00% | 0.00% | 0.00% | Rp 49,687,500 |
| 4.01.03.2.04 | Pemantauan Kebijakan Sumber Daya Alam | | | | | | | | | |
| 4.01.03.2.04.01 | Koordinasi, Sinkronisasi, dan Evaluasi Kebijakan Pertanian Kehutanan, Kelautan dan Perikanan | DAU | Rp 6,244,000 | Rp - | Rp - | Rp - | 0.00% | 0.00% | 0.00% | Rp 6,244,000 |
| 4.01.03.2.04.02 | Koordinasi, Sinkronisasi, dan Evaluasi Kebijakan Pertambangan dan Lingkungan Hidup | DAU | Rp 6,649,500 | Rp - | Rp - | Rp - | 0.00% | 0.00% | 0.00% | Rp 6,649,500 |
| 4.01.03.2.04.03 | Koordinasi, Sinkronisasi, dan Evaluasi Kebijakan Energi dan Air | DAU | Rp 162,836,200 | Rp - | Rp - | Rp - | 0.00% | 0.00% | 0.00% | Rp 162,836,200 |

KEPALA BAGIAN PEREKONOMIAN DAN SDA

Ir. NASRULLAH
PEMBINA TINGKAT SATU
NIP.19670219 199803 1 001

Tebing Tinggi, Februari 2023
Bendahara Pengeluaran Pembantu

TOMMY PARASIAN PANE, SE
Penata Muda
NIP.19881114 202203 1 001

LAPORAN REALISASI FISIK DAN KEUANGAN
PELAKSANAAN KEGIATAN APBD BAGIAN PEREKONOMIAN DAN SDA KOTA
PERIODE : FEBRUARI 2023
SKPD : SEKRETARIAT DAERAH

| KODE | PROGRAM / KEGIATAN / SUBKEGIATAN | SUMBER DANA | ANGGARAN | REALISASI BULAN FEBRUARI | REALISASI BULAN LALU | TOTAL REALISASI S.D BULAN INI | PERSENTASE REALISASI KEUANGAN (%) | PERSENTASE BOBOT SUBKEGIATAN (%) | PERSENTASE REALISASI FISIK (%) | SISA ANGGARAN |
|-----------------|--|-------------|----------------|--------------------------|----------------------|-------------------------------|-----------------------------------|----------------------------------|--------------------------------|----------------|
| TOTAL | | | Rp 810,782,000 | Rp - | Rp - | Rp - | 0.00% | 0.00% | 0.00% | Rp 810,782,000 |
| 4.01.03 | PROGRAM PEREKONOMIAN DAN PEMBANGUNAN | | | | | | | | | |
| 4.01.03.2.01.01 | Koordinasi, Sinkronisasi, Monitoring dan Evaluasi Kebijakan Pengelolaan BUMD dan BLUD | DAU | Rp 47,715,000 | Rp - | Rp - | Rp - | 0.00% | 0.00% | 0.00% | Rp 47,715,000 |
| 4.01.03.2.01.02 | Pengendalian dan Distribusi Perekonomian | DAU | Rp 537,649,800 | Rp - | Rp - | Rp - | 0.00% | 0.00% | 0.00% | Rp 537,649,800 |
| 4.01.03.2.01.03 | Perencanaan dan Pengawasan Ekonomi Mikro Kecil | DAU | Rp 49,687,500 | Rp - | Rp - | Rp - | 0.00% | 0.00% | 0.00% | Rp 49,687,500 |
| 4.01.03.2.04 | Pemantauan Kebijakan Sumber Daya Alam | | | | | | | | | |
| 4.01.03.2.04.01 | Koordinasi, Sinkronisasi, dan Evaluasi Kebijakan Pertanian Kehutanan, Kelautan dan Perikanan | DAU | Rp 6,244,000 | Rp - | Rp - | Rp - | 0.00% | 0.00% | 0.00% | Rp 6,244,000 |
| 4.01.03.2.04.02 | Koordinasi, Sinkronisasi, dan Evaluasi Kebijakan Pertambangan dan Lingkungan Hidup | DAU | Rp 6,649,500 | Rp - | Rp - | Rp - | 0.00% | 0.00% | 0.00% | Rp 6,649,500 |
| 4.01.03.2.04.03 | Koordinasi, Sinkronisasi, dan Evaluasi Kebijakan Energi dan Air | DAU | Rp 162,836,200 | Rp - | Rp - | Rp - | 0.00% | 0.00% | 0.00% | Rp 162,836,200 |

KEPALA BAGIAN PEREKONOMIAN DAN SDA

Ir. NASRULLAH
PEMBINA TINGKAT SATU
NIP.19670219 199803 1 001

Tebing Tinggi, 06 Maret 2023
Bendahara Pengeluaran Pembantu

TOMMY PARASIAN PANE, SE
Penata Muda
NIP.19881114 202203 1 001

LAPORAN REALISASI FISIK DAN KEUANGAN
PELAKSANAAN KEGIATAN APBD BAGIAN PEREKONOMIAN DAN SDA KOTA
PERIODE : MARET 2023
SKPD : SEKRETARIAT DAERAH

| KODE | PROGRAM / KEGIATAN / SUBKEGIATAN | SUMBER DANA | ANGGARAN | REALISASI BULAN MARET | REALISASI BULAN LALU | TOTAL REALISASI S.D BULAN INI | PERSENTASE REALISASI KEUANGAN (%) | PERSENTASE BOBOT SUBKEGIATAN (%) | PERSENTASE REALISASI FISIK (%) | SISA ANGGARAN |
|-----------------|--|-------------|----------------|-----------------------|----------------------|-------------------------------|-----------------------------------|----------------------------------|--------------------------------|----------------|
| TOTAL | | | Rp 810,782,000 | Rp 29,584,620 | Rp - | Rp 29,584,620 | 3.65% | 2.68% | 2.68% | Rp 781,197,380 |
| 4.01.03 | PROGRAM PEREKONOMIAN DAN PEMBANGUNAN | | | | | | | | | |
| 4.01.03.2.01.01 | Koordinasi, Sinkronisasi, Monitoring dan Evaluasi Kebijakan Pengelolaan BUMD dan BLUD | DAU | Rp 47,715,000 | Rp 4,396,000 | Rp - | Rp 4,396,000 | 9.21% | 9.21% | 9.21% | Rp 43,319,000 |
| 4.01.03.2.01.02 | Pengendalian dan Distribusi Perekonomian | DAU | Rp 537,649,800 | Rp 20,028,120 | Rp - | Rp 20,028,120 | 3.73% | 3.73% | 3.73% | Rp 517,621,680 |
| 4.01.03.2.01.03 | Perencanaan dan Pengawasan Ekonomi Mikro Kecil | DAU | Rp 49,687,500 | Rp - | Rp - | Rp - | 0.00% | 0.00% | 0.00% | Rp 49,687,500 |
| 4.01.03.2.04 | Pemantauan Kebijakan Sumber Daya Alam | | | | | | | | | |
| 4.01.03.2.04.01 | Koordinasi, Sinkronisasi, dan Evaluasi Kebijakan Pertanian Kehutanan, Kelautan dan Perikanan | DAU | Rp 6,244,000 | Rp - | Rp - | Rp - | 0.00% | 0.00% | 0.00% | Rp 6,244,000 |
| 4.01.03.2.04.02 | Koordinasi, Sinkronisasi, dan Evaluasi Kebijakan Pertambangan dan Lingkungan Hidup | DAU | Rp 6,649,500 | Rp - | Rp - | Rp - | 0.00% | 0.00% | 0.00% | Rp 6,649,500 |
| 4.01.03.2.04.03 | Koordinasi, Sinkronisasi, dan Evaluasi Kebijakan Energi dan Air | DAU | Rp 162,836,200 | Rp 5,160,500 | Rp - | Rp 5,160,500 | 3.17% | 3.17% | 3.17% | Rp 157,675,700 |

KEPALA BAGIAN PEREKONOMIAN DAN SDA



Ir. NASRULLAH
PEMBINA TINGKAT SATU
NIP.19670219 199803 1 001

Tebing Tinggi, 03 April 2023
Bendahara Pengeluaran Pembantu



TOMMY PARASIAN PANE, SE
Penata Muda
NIP.19881114 202203 1 001


LAPORAN REALISASI FISIK DAN KEUANGAN
PELAKSANAAN KEGIATAN APBD BAGIAN PEREKONOMIAN DAN SDA KOTA
PERIODE : TW I 2023
SKPD : SEKRETARIAT DAERAH

| KODE | PROGRAM / KEGIATAN / SUBKEGIATAN | SUMBER DANA | ANGGARAN | REALISASI TW I | REALISASI TW LALU | TOTAL REALISASI S.D TW I | PERSENTASE REALISASI KEUANGAN (%) | PERSENTASE BOBOT SUBKEGIATAN (%) | PERSENTASE REALISASI FISIK (%) | SISA ANGGARAN |
|-----------------|--|-------------|----------------|----------------|-------------------|--------------------------|-----------------------------------|----------------------------------|--------------------------------|----------------|
| TOTAL | | | Rp 810,782,000 | Rp 29,584,620 | Rp - | Rp 29,584,620 | 3.65% | 2.68% | 2.68% | Rp 781,197,380 |
| 4.01.03 | PROGRAM PEREKONOMIAN DAN PEMBANGUNAN | | | | | | | | | |
| 4.01.03.2.01.01 | Koordinasi, Sinkronisasi, Monitoring dan Evaluasi Kebijakan Pengelolaan BUMD dan BLUD | DAU | Rp 47,715,000 | Rp 4,396,000 | Rp - | Rp 4,396,000 | 9.21% | 9.21% | 9.21% | Rp 43,319,000 |
| 4.01.03.2.01.02 | Pengendalian dan Distribusi Perekonomian | DAU | Rp 537,649,800 | Rp 20,028,120 | Rp - | Rp 20,028,120 | 3.73% | 3.73% | 3.73% | Rp 517,621,680 |
| 4.01.03.2.01.03 | Perencanaan dan Pengawasan Ekonomi Mikro Kecil | DAU | Rp 49,687,500 | Rp - | Rp - | Rp - | 0.00% | 0.00% | 0.00% | Rp 49,687,500 |
| 4.01.03.2.04 | Pemantauan Kebijakan Sumber Daya Alam | | | | | | | | | |
| 4.01.03.2.04.01 | Koordinasi, Sinkronisasi, dan Evaluasi Kebijakan Pertanian Kehutanan, Kelautan dan Perikanan | DAU | Rp 6,244,000 | Rp - | Rp - | Rp - | 0.00% | 0.00% | 0.00% | Rp 6,244,000 |
| 4.01.03.2.04.02 | Koordinasi, Sinkronisasi, dan Evaluasi Kebijakan Pertambangan dan Lingkungan Hidup | DAU | Rp 6,649,500 | Rp - | Rp - | Rp - | 0.00% | 0.00% | 0.00% | Rp 6,649,500 |
| 4.01.03.2.04.03 | Koordinasi, Sinkronisasi, dan Evaluasi Kebijakan Energi dan Air | DAU | Rp 162,836,200 | Rp 5,160,500 | Rp - | Rp 5,160,500 | 3.17% | 3.17% | 3.17% | Rp 157,675,700 |

KEPALA BAGIAN PEREKONOMIAN DAN SDA


Ir. NASRULLAH
PEMBINA TINGKAT SATU
NIP.19670219 199803 1 001

Tebing Tinggi, 03 April 2023
Bendahara Pengeluaran Pembantu


TOMMY PARASIAN PANE, SE
Penata Muda
NIP.19881114 202203 1 001

LAPORAN REALISASI FISIK DAN KEUANGAN
 PELAKSANAAN KEGIATAN APBD BAGIAN PEREKONOMIAN DAN SDA KOTA
 PERIODE : APRIL 2023
 SKPD : SEKRETARIAT DAERAH

| KODE | PROGRAM / KEGIATAN / SUBKEGIATAN | SUMBER DANA | ANGGARAN | REALISASI BULAN APRIL | REALISASI BULAN LALU | TOTAL REALISASI S.D BULAN INI | PERSENTASE REALISASI KEUANGAN (%) | PERSENTASE BOBOT SUBKEGIATAN (%) | PERSENTASE REALISASI FISIK (%) | SISA ANGGARAN |
|------------------------|--|-------------|----------------|-----------------------|----------------------|-------------------------------|-----------------------------------|----------------------------------|--------------------------------|----------------|
| TOTAL | | | Rp 713,664,200 | Rp 36,664,900 | Rp 29,584,620 | Rp 66,249,520 | 9.28% | 6.53% | 6.53% | Rp 647,414,680 |
| 4.01.03 | PROGRAM PEREKONOMIAN DAN PEMBANGUNAN | | | | | | | | | |
| 4.01.03.2.01.01 | Koordinasi, Sinkronisasi, Monitoring dan Evaluasi Kebijakan Pengelolaan BUMD dan BLUD | DAU | Rp 47,715,000 | Rp 2,007,500 | Rp 4,396,000 | Rp 6,403,500 | 13.42% | 13.42% | 13.42% | Rp 41,311,500 |
| 4.01.03.2.01.02 | Pengendalian dan Distribusi Perekonomian | DAU | Rp 452,912,000 | Rp 7,868,600 | Rp 20,028,120 | Rp 27,896,720 | 6.16% | 6.16% | 6.16% | Rp 425,015,280 |
| 4.01.03.2.01.03 | Perencanaan dan Pengawasan Ekonomi Mikro Kecil | DAU | Rp 37,307,500 | Rp - | Rp - | Rp - | 0.00% | 0.00% | 0.00% | Rp 37,307,500 |
| 4.01.03.2.04 | Pemantauan Kebijakan Sumber Daya Alam | | | | | | | | | |
| 4.01.03.2.04.01 | Koordinasi, Sinkronisasi, dan Evaluasi Kebijakan Pertanian Kehutanan, Kelautan dan Perikanan | DAU | Rp 6,244,000 | Rp - | Rp - | Rp - | 0.00% | 0.00% | 0.00% | Rp 6,244,000 |
| 4.01.03.2.04.02 | Koordinasi, Sinkronisasi, dan Evaluasi Kebijakan Pertambangan dan Lingkungan Hidup | DAU | Rp 6,649,500 | Rp - | Rp - | Rp - | 0.00% | 0.00% | 0.00% | Rp 6,649,500 |
| 4.01.03.2.04.03 | Koordinasi, Sinkronisasi, dan Evaluasi Kebijakan Energi dan Air | DAU | Rp 162,836,200 | Rp 26,788,800 | Rp 5,160,500 | Rp 31,949,300 | 19.62% | 19.62% | 19.62% | Rp 130,886,900 |

KEPALA BAGIAN PEREKONOMIAN DAN SDA



Ir. NASRULLAH
 PEMBINA TINGKAT SATU
 NIP.19670219 199803 1 001

Tebing Tinggi, 02 Mei 2023
 Bendahara Pengeluaran Pembantu



TOMMY PARASIAN PANE, SE
 Penata Muda
 NIP.19881114 202203 1 001

LAPORAN REALISASI FISIK DAN KEUANGAN
PELAKSANAAN KEGIATAN APBD BAGIAN PEREKONOMIAN DAN SDA KOTA
PERIODE : MEI 2023
SKPD : SEKRETARIAT DAERAH

| KODE | PROGRAM / KEGIATAN / SUBKEGIATAN | SUMBER DANA | ANGGARAN | REALISASI BULAN MEI | REALISASI BULAN LALU | TOTAL REALISASI S.D BULAN INI | PERSENTASE REALISASI KEUANGAN (%) | PERSENTASE BOBOT SUBKEGIATAN (%) | PERSENTASE REALISASI FISIK (%) | SISA ANGGARAN |
|-----------------|--|-------------|----------------|---------------------|----------------------|-------------------------------|-----------------------------------|----------------------------------|--------------------------------|----------------|
| TOTAL | | | Rp 713,664,200 | Rp 39,993,144 | Rp 66,249,520 | Rp 106,242,664 | 14.89% | 11.95% | 11.95% | Rp 607,421,536 |
| 4.01.03 | PROGRAM PEREKONOMIAN DAN PEMBANGUNAN | | | | | | | | | |
| 4.01.03.2.01.01 | Koordinasi, Sinkronisasi, Monitoring dan Evaluasi Kebijakan Pengelolaan BUMD dan BLUD | DAU | Rp 47,715,000 | Rp 3,340,000 | Rp 6,403,500 | Rp 9,743,500 | 20.42% | 20.42% | 20.42% | Rp 37,971,500 |
| 4.01.03.2.01.02 | Pengendalian dan Distribusi Perekonomian | DAU | Rp 452,912,000 | Rp 34,442,144 | Rp 27,896,720 | Rp 62,338,864 | 13.76% | 13.76% | 13.76% | Rp 390,573,136 |
| 4.01.03.2.01.03 | Perencanaan dan Pengawasan Ekonomi Mikro Kecil | DAU | Rp 37,307,500 | Rp - | Rp - | Rp - | 0.00% | 0.00% | 0.00% | Rp 37,307,500 |
| 4.01.03.2.04 | Pemantauan Kebijakan Sumber Daya Alam | | | | | | | | | |
| 4.01.03.2.04.01 | Koordinasi, Sinkronisasi, dan Evaluasi Kebijakan Pertanian Kehutanan, Kelautan dan Perikanan | DAU | Rp 6,244,000 | Rp - | Rp - | Rp - | 0.00% | 0.00% | 0.00% | Rp 6,244,000 |
| 4.01.03.2.04.02 | Koordinasi, Sinkronisasi, dan Evaluasi Kebijakan Pertambangan dan Lingkungan Hidup | DAU | Rp 6,649,500 | Rp 1,146,000 | Rp - | Rp 1,146,000 | 17.23% | 17.23% | 17.23% | Rp 5,503,500 |
| 4.01.03.2.04.03 | Koordinasi, Sinkronisasi, dan Evaluasi Kebijakan Energi dan Air | DAU | Rp 162,836,200 | Rp 1,065,000 | Rp 31,949,300 | Rp 33,014,300 | 20.27% | 20.27% | 20.27% | Rp 129,821,900 |

KEPALA BAGIAN PEREKONOMIAN DAN SDA



Ir. NASRULLAH
PEMBINA TINGKAT SATU
NIP.19670219 199803 1 001

Tebing Tinggi, 07 Juni 2023
Bendahara Pengeluaran Pembantu



TOMMY PARASIAN PANE, SE
Penata Muda
NIP.19881114 202203 1 001

LAPORAN REALISASI FISIK DAN KEUANGAN
PELAKSANAAN KEGIATAN APBD BAGIAN PEREKONOMIAN DAN SDA KOTA
PERIODE : JUNI 2023
SKPD : SEKRETARIAT DAERAH


| KODE | PROGRAM / KEGIATAN / SUBKEGIATAN | SUMBER DANA | ANGGARAN | REALISASI BULAN JUNI | REALISASI BULAN LALU | TOTAL REALISASI S.D BULAN INI | PERSENTASE REALISASI KEUANGAN (%) | PERSENTASE BOBOT SUBKEGIATAN (%) | PERSENTASE REALISASI FISIK (%) | SISA ANGGARAN |
|-----------------|--|-------------|----------------|----------------------|----------------------|-------------------------------|-----------------------------------|----------------------------------|--------------------------------|----------------|
| TOTAL | | | Rp 713,664,200 | Rp 81,204,226 | Rp 106,242,664 | Rp 187,446,890 | 26.27% | 19.40% | 19.40% | Rp 526,217,310 |
| 4.01.03 | PROGRAM PEREKONOMIAN DAN PEMBANGUNAN | | | | | | | | | |
| 4.01.03.2.01.01 | Koordinasi, Sinkronisasi, Monitoring dan Evaluasi Kebijakan Pengelolaan BUMD dan BLUD | DAU | Rp 47,715,000 | Rp - | Rp 9,743,500 | Rp 9,743,500 | 20.42% | 20.42% | 20.42% | Rp 37,971,500 |
| 4.01.03.2.01.02 | Pengendalian dan Distribusi Perekonomian | | Rp 452,912,000 | Rp 56,662,726 | Rp 62,338,864 | Rp 119,001,590 | 26.27% | 26.27% | 26.27% | Rp 333,910,410 |
| 4.01.03.2.01.03 | Perencanaan dan Pengawasan Ekonomi Mikro Kecil | DAU | Rp 37,307,500 | Rp - | Rp - | Rp - | 0.00% | 0.00% | 0.00% | Rp 37,307,500 |
| 4.01.03.2.04 | Pemantauan Kebijakan Sumber Daya Alam | | | | | | | | | |
| 4.01.03.2.04.01 | Koordinasi, Sinkronisasi, dan Evaluasi Kebijakan Pertanian Kehutanan, Kelautan dan Perikanan | DAU | Rp 6,244,000 | Rp 1,113,000 | Rp - | Rp 1,113,000 | 17.83% | 17.83% | 17.83% | Rp 5,131,000 |
| 4.01.03.2.04.02 | Koordinasi, Sinkronisasi, dan Evaluasi Kebijakan Pertambangan dan Lingkungan Hidup | DAU | Rp 6,649,500 | Rp - | Rp 1,146,000 | Rp 1,146,000 | 17.23% | 17.23% | 17.23% | Rp 5,503,500 |
| 4.01.03.2.04.03 | Koordinasi, Sinkronisasi, dan Evaluasi Kebijakan Energi dan Air | DAU | Rp 162,836,200 | Rp 23,428,500 | Rp 33,014,300 | Rp 56,442,800 | 34.66% | 34.66% | 34.66% | Rp 106,393,400 |

KEPALA BAGIAN PEREKONOMIAN DAN SDA



Ir. NASRULLAH
PEMBINA TINGKAT SATU
NIP.19670219 199803 1 001

Tebing Tinggi, 04 Juli 2023
Bendahara Pengeluaran Pembantu



TOMMY PARASIAN PANE, SE
Penata Muda
NIP.19881114 202203 1 001

LAPORAN REALISASI FISIK DAN KEUANGAN
 PELAKSANAAN KEGIATAN APBD BAGIAN PEREKONOMIAN DAN SDA KOTA
 PERIODE : JUNI 2023
 SKPD : SEKRETARIAT DAERAH

| KODE | PROGRAM / KEGIATAN / SUBKEGIATAN | SUMBER DANA | ANGGARAN | REALISASI BULAN JUNI | REALISASI BULAN LALU | TOTAL REALISASI S.D BULAN INI | PERSENTASE REALISASI KEUANGAN (%) | PERSENTASE BOBOT SUBKEGIATAN (%) | PERSENTASE REALISASI FISIK (%) | SISA ANGGARAN |
|------------------------|--|-------------|-----------------------|----------------------|-----------------------|-------------------------------|-----------------------------------|----------------------------------|--------------------------------|-----------------------|
| TOTAL | | | Rp 624,714,200 | Rp 81,204,226 | Rp 106,242,664 | Rp 187,446,890 | 30.01% | 21.41% | 21.41% | Rp 437,267,310 |
| 4.01.03 | PROGRAM PEREKONOMIAN DAN PEMBANGUNAN | | | | | | | | | |
| 4.01.03.2.01.01 | Koordinasi, Sinkronisasi, Monitoring dan Evaluasi Kebijakan Pengelolaan BUMD dan BLUD | DAU | Rp 47,715,000 | Rp - | Rp 9,743,500 | Rp 9,743,500 | 20.42% | 20.42% | 20.42% | Rp 37,971,500 |
| 4.01.03.2.01.02 | Pengendalian dan Distribusi Perekonomian | DAU | Rp 395,162,000 | Rp 56,662,726 | Rp 62,338,864 | Rp 119,001,590 | 30.11% | 30.11% | 30.11% | Rp 276,160,410 |
| 4.01.03.2.01.03 | Perencanaan dan Pengawasan Ekonomi Mikro Kecil | DAU | Rp 37,307,500 | Rp - | Rp - | Rp - | 0.00% | 0.00% | 0.00% | Rp 37,307,500 |
| 4.01.03.2.04 | Pemantauan Kebijakan Sumber Daya Alam | | | | | | | | | |
| 4.01.03.2.04.01 | Koordinasi, Sinkronisasi, dan Evaluasi Kebijakan Pertanian Kehutanan, Kelautan dan Perikanan | DAU | Rp 6,244,000 | Rp 1,113,000 | Rp - | Rp 1,113,000 | 17.83% | 17.83% | 17.83% | Rp 5,131,000 |
| 4.01.03.2.04.02 | Koordinasi, Sinkronisasi, dan Evaluasi Kebijakan Pertambangan dan Lingkungan Hidup | DAU | Rp 6,649,500 | Rp - | Rp 1,146,000 | Rp 1,146,000 | 17.23% | 17.23% | 17.23% | Rp 5,503,500 |
| 4.01.03.2.04.03 | Koordinasi, Sinkronisasi, dan Evaluasi Kebijakan Energi dan Air | DAU | Rp 131,636,200 | Rp 23,428,500 | Rp 33,014,300 | Rp 56,442,800 | 42.88% | 42.88% | 42.88% | Rp 75,193,400 |

KEPALA BAGIAN PEREKONOMIAN DAN SDA



Ir. NASRULLAH
 PEMBINA TINGKAT SATU
 NIP.19670219 199803 1 001

Tebing Tinggi, 04 Juli 2023
 Bendahara Pengeluaran Pembantu



TOMMY PARASIAN PANE, SE
 Penata Muda
 NIP.19881114 202203 1 001

LAPORAN REALISASI FISIK DAN KEUANGAN
PELAKSANAAN KEGIATAN APBD BAGIAN PEREKONOMIAN DAN SDA KOTA TEBING
PERIODE : TW II 2023
SKPD : SEKRETARIAT DAERAH

| KODE | PROGRAM / KEGIATAN / SUBKEGIATAN | SUMBER DANA | ANGGARAN | REALISASI TW I | REALISASI TW II | TOTAL REALISASI S.D TW II | PERSENTASE REALISASI KEUANGAN (%) | PERSENTASE BOBOT SUBKEGIATAN (%) | PERSENTASE REALISASI FISIK (%) | SISA ANGGARAN |
|-----------------|--|-------------|----------------|----------------|-----------------|---------------------------|-----------------------------------|----------------------------------|--------------------------------|----------------|
| TOTAL | | | Rp 624,714,200 | Rp 29,584,620 | Rp 157,862,270 | Rp 187,446,890 | 30.01% | 21.41% | 21.41% | Rp 437,267,310 |
| 4.01.03 | PROGRAM PEREKONOMIAN DAN PEMBANGUNAN | | | | | | | | | |
| 4.01.03.2.01.01 | Koordinasi, Sinkronisasi, Monitoring dan Evaluasi Kebijakan Pengelolaan BUMD dan BLUD | DAU | Rp 47,715,000 | Rp 4,396,000 | Rp 5,347,500 | Rp 9,743,500 | 20.42% | 20.42% | 20.42% | Rp 37,971,500 |
| 4.01.03.2.01.02 | Pengendalian dan Distribusi Perekonomian | DAU | Rp 395,162,000 | Rp 20,028,120 | Rp 98,973,470 | Rp 119,001,590 | 30.11% | 30.11% | 30.11% | Rp 276,160,410 |
| 4.01.03.2.01.03 | Perencanaan dan Pengawasan Ekonomi Mikro Kecil | DAU | Rp 37,307,500 | Rp - | Rp - | Rp - | 0.00% | 0.00% | 0.00% | Rp 37,307,500 |
| 4.01.03.2.04 | Pemantauan Kebijakan Sumber Daya Alam | | | | Rp - | Rp - | | | | |
| 4.01.03.2.04.01 | Koordinasi, Sinkronisasi, dan Evaluasi Kebijakan Pertanian Kehutanan, Kelautan dan Perikanan | DAU | Rp 6,244,000 | Rp - | Rp 1,113,000 | Rp 1,113,000 | 17.83% | 17.83% | 17.83% | Rp 5,131,000 |
| 4.01.03.2.04.02 | Koordinasi, Sinkronisasi, dan Evaluasi Kebijakan Pertambangan dan Lingkungan Hidup | DAU | Rp 6,649,500 | Rp - | Rp 1,146,000 | Rp 1,146,000 | 17.23% | 17.23% | 17.23% | Rp 5,503,500 |
| 4.01.03.2.04.03 | Koordinasi, Sinkronisasi, dan Evaluasi Kebijakan Energi dan Air | DAU | Rp 131,636,200 | Rp 5,160,500 | Rp 51,282,300 | Rp 56,442,800 | 42.88% | 42.88% | 42.88% | Rp 75,193,400 |

KEPALA BAGIAN PEREKONOMIAN DAN SDA

Ir. NASRULLAH
PEMBINA TINGKAT SATU
NIP.19670219 199803 1 001

Tebing Tinggi, 07 Agustus 2023
Bendahara Pengeluaran Pembantu

TOMMY PARASIAN PANE, SE
Penata Muda
NIP.19881114 202203 1 001

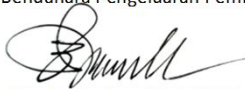
LAPORAN REALISASI FISIK DAN KEUANGAN
PELAKSANAAN KEGIATAN APBD BAGIAN PEREKONOMIAN DAN SDA KOTA TEBING
PERIODE : JULI 2023
SKPD : SEKRETARIAT DAERAH

| KODE | PROGRAM / KEGIATAN / SUBKEGIATAN | SUMBER DANA | ANGGARAN | REALISASI BULAN JULI | REALISASI BULAN LALU | TOTAL REALISASI S.D BULAN INI | PERSENTASE REALISASI KEUANGAN (%) | PERSENTASE BOBOT SUBKEGIATAN (%) | PERSENTASE REALISASI FISIK (%) | SISA ANGGARAN |
|-----------------|--|-------------|----------------|----------------------|----------------------|-------------------------------|-----------------------------------|----------------------------------|--------------------------------|----------------|
| TOTAL | | | Rp 624,714,200 | Rp 42,316,276 | Rp 187,446,890 | Rp 229,763,166 | 36.78% | 33.17% | 33.17% | Rp 394,951,034 |
| 4.01.03 | PROGRAM PEREKONOMIAN DAN PEMBANGUNAN | | | | | | | | | |
| 4.01.03.2.01.01 | Koordinasi, Sinkronisasi, Monitoring dan Evaluasi Kebijakan Pengelolaan BUMD dan BLUD | DAU | Rp 47,715,000 | Rp 740,000 | Rp 9,743,500 | Rp 10,483,500 | 21.97% | 21.97% | 21.97% | Rp 37,231,500 |
| 4.01.03.2.01.02 | Pengendalian dan Distribusi Perekonomian | DAU | Rp 395,162,000 | Rp 33,962,276 | Rp 119,001,590 | Rp 152,963,866 | 38.71% | 38.71% | 38.71% | Rp 242,198,134 |
| 4.01.03.2.01.03 | Perencanaan dan Pengawasan Ekonomi Mikro Kecil | DAU | Rp 37,307,500 | Rp 1,154,000 | Rp - | Rp 1,154,000 | 3.09% | 3.09% | 3.09% | Rp 36,153,500 |
| 4.01.03.2.04 | Pemantauan Kebijakan Sumber Daya Alam | | | | | | | | | |
| 4.01.03.2.04.01 | Koordinasi, Sinkronisasi, dan Evaluasi Kebijakan Pertanian Kehutanan, Kelautan dan Perikanan | DAU | Rp 6,244,000 | Rp 1,634,000 | Rp 1,113,000 | Rp 2,747,000 | 43.99% | 43.99% | 43.99% | Rp 3,497,000 |
| 4.01.03.2.04.02 | Koordinasi, Sinkronisasi, dan Evaluasi Kebijakan Pertambangan dan Lingkungan Hidup | DAU | Rp 6,649,500 | Rp 1,922,500 | Rp 1,146,000 | Rp 3,068,500 | 46.15% | 46.15% | 46.15% | Rp 3,581,000 |
| 4.01.03.2.04.03 | Koordinasi, Sinkronisasi, dan Evaluasi Kebijakan Energi dan Air | DAU | Rp 131,636,200 | Rp 2,903,500 | Rp 56,442,800 | Rp 59,346,300 | 45.08% | 45.08% | 45.08% | Rp 72,289,900 |

KEPALA BAGIAN PEREKONOMIAN DAN SDA


Ir. NASRULLAH
PEMBINA TINGKAT SATU
NIP.19670219 199803 1 001

Tebing Tinggi, 07 Agustus 2023
Bendahara Pengeluaran Pembantu


TOMMY PARASIAN PANE, SE
Penata Muda
NIP.19881114 202203 1 001

LAPORAN REALISASI FISIK DAN KEUANGAN
PELAKSANAAN KEGIATAN APBD BAGIAN PEREKONOMIAN DAN SDA KOTA TEBING
PERIODE : AGUSTUS 2023
SKPD : SEKRETARIAT DAERAH

| KODE | PROGRAM / KEGIATAN / SUBKEGIATAN | SUMBER DANA | ANGGARAN | REALISASI BULAN AGUSTUS | REALISASI BULAN LALU | TOTAL REALISASI S.D BULAN INI | PERSENTASE REALISASI KEUANGAN (%) | PERSENTASE BOBOT SUBKEGIATAN (%) | PERSENTASE REALISASI FISIK (%) | SISA ANGGARAN |
|-----------------|--|-------------|----------------|-------------------------|----------------------|-------------------------------|-----------------------------------|----------------------------------|--------------------------------|----------------|
| TOTAL | | | Rp 624,714,200 | Rp 31,100,786 | Rp 229,763,166 | Rp 260,863,952 | 41.76% | 35.72% | 35.72% | Rp 363,850,248 |
| 4.01.03 | PROGRAM PEREKONOMIAN DAN PEMBANGUNAN | | | | | | | | | |
| 4.01.03.2.01.01 | Koordinasi, Sinkronisasi, Monitoring dan Evaluasi Kebijakan Pengelolaan BUMD dan BLUD | DAU | Rp 47,715,000 | Rp 2,462,500 | Rp 10,483,500 | Rp 12,946,000 | 27.13% | 27.13% | 27.13% | Rp 34,769,000 |
| 4.01.03.2.01.02 | Pengendalian dan Distribusi Perekonomian | DAU | Rp 395,162,000 | Rp 22,913,886 | Rp 152,963,866 | Rp 175,877,752 | 44.51% | 44.51% | 44.51% | Rp 219,284,248 |
| 4.01.03.2.01.03 | Perencanaan dan Pengawasan Ekonomi Mikro Kecil | DAU | Rp 37,307,500 | Rp - | Rp 1,154,000 | Rp 1,154,000 | 3.09% | 3.09% | 3.09% | Rp 36,153,500 |
| 4.01.03.2.04 | Pemantauan Kebijakan Sumber Daya Alam | | | | | | | | | |
| 4.01.03.2.04.01 | Koordinasi, Sinkronisasi, dan Evaluasi Kebijakan Pertanian Kehutanan, Kelautan dan Perikanan | DAU | Rp 6,244,000 | Rp - | Rp 2,747,000 | Rp 2,747,000 | 43.99% | 43.99% | 43.99% | Rp 3,497,000 |
| 4.01.03.2.04.02 | Koordinasi, Sinkronisasi, dan Evaluasi Kebijakan Pertambangan dan Lingkungan Hidup | DAU | Rp 6,649,500 | Rp - | Rp 3,068,500 | Rp 3,068,500 | 46.15% | 46.15% | 46.15% | Rp 3,581,000 |
| 4.01.03.2.04.03 | Koordinasi, Sinkronisasi, dan Evaluasi Kebijakan Energi dan Air | DAU | Rp 131,636,200 | Rp 5,724,400 | Rp 59,346,300 | Rp 65,070,700 | 49.43% | 49.43% | 49.43% | Rp 66,565,500 |

KEPALA BAGIAN PEREKONOMIAN DAN SDA



Ir. NASRULLAH
PEMBINA TINGKAT SATU
NIP.19670219 199803 1 001

Tebing Tinggi, 01 September 2023
Bendahara Pengeluaran Pembantu



TOMMY PARASIAN PANE, SE
Penata Muda
NIP.19881114 202203 1 001

LAPORAN REALISASI FISIK DAN KEUANGAN
PELAKSANAAN KEGIATAN APBD BAGIAN PEREKONOMIAN DAN SDA KOTA TEBING
PERIODE : SEPTEMBER 2023
SKPD : SEKRETARIAT DAERAH

| KODE | PROGRAM / KEGIATAN / SUBKEGIATAN | SUMBER DANA | ANGGARAN | REALISASI BULAN SEPTEMBER | REALISASI BULAN LALU | TOTAL REALISASI S.D BULAN INI | PERSENTASE REALISASI KEUANGAN (%) | PERSENTASE BOBOT SUBKEGIATAN (%) | PERSENTASE REALISASI FISIK (%) | SISA ANGGARAN |
|-----------------|--|-------------|----------------|---------------------------|----------------------|-------------------------------|-----------------------------------|----------------------------------|--------------------------------|----------------|
| TOTAL | | | Rp 624,714,200 | Rp 34,061,597 | Rp 260,863,952 | Rp 294,925,549 | 47.21% | 42.13% | 42.13% | Rp 329,788,651 |
| 4.01.03 | PROGRAM PEREKONOMIAN DAN PEMBANGUNAN | | | | | | | | | |
| 4.01.03.2.01.01 | Koordinasi, Sinkronisasi, Monitoring dan Evaluasi Kebijakan Pengelolaan BUMD dan BLUD | DAU | Rp 47,715,000 | Rp 11,295,851 | Rp 12,946,000 | Rp 24,241,851 | 50.81% | 50.81% | 50.81% | Rp 23,473,149 |
| 4.01.03.2.01.02 | Pengendalian dan Distribusi Perekonomian | DAU | Rp 395,162,000 | Rp 4,915,746 | Rp 175,877,752 | Rp 180,793,498 | 45.75% | 45.75% | 45.75% | Rp 214,368,502 |
| 4.01.03.2.01.03 | Perencanaan dan Pengawasan Ekonomi Mikro Kecil | DAU | Rp 37,307,500 | Rp - | Rp 1,154,000 | Rp 1,154,000 | 3.09% | 3.09% | 3.09% | Rp 36,153,500 |
| 4.01.03.2.04 | Pemantauan Kebijakan Sumber Daya Alam | | | | | | | | | |
| 4.01.03.2.04.01 | Koordinasi, Sinkronisasi, dan Evaluasi Kebijakan Pertanian Kehutanan, Kelautan dan Perikanan | DAU | Rp 6,244,000 | Rp - | Rp 2,747,000 | Rp 2,747,000 | 43.99% | 43.99% | 43.99% | Rp 3,497,000 |
| 4.01.03.2.04.02 | Koordinasi, Sinkronisasi, dan Evaluasi Kebijakan Pertambangan dan Lingkungan Hidup | DAU | Rp 6,649,500 | Rp - | Rp 3,068,500 | Rp 3,068,500 | 46.15% | 46.15% | 46.15% | Rp 3,581,000 |
| 4.01.03.2.04.03 | Koordinasi, Sinkronisasi, dan Evaluasi Kebijakan Energi dan Air | DAU | Rp 131,636,200 | Rp 17,850,000 | Rp 65,070,700 | Rp 82,920,700 | 62.99% | 62.99% | 62.99% | Rp 48,715,500 |

KEPALA BAGIAN PEREKONOMIAN DAN SDA

Ir. NASRULLAH
PEMBINA TINGKAT SATU
NIP.19670219 199803 1 001

Tebing Tinggi, 01 Oktober 2023
Bendahara Pengeluaran Pembantu

TOMMY PARASIAN PANE, SE
Penata Muda
NIP.19881114 202203 1 001

LAPORAN REALISASI FISIK DAN KEUANGAN
PELAKSANAAN KEGIATAN APBD BAGIAN PEREKONOMIAN DAN SDA KOTA
PERIODE : TW III 2023
SKPD : SEKRETARIAT DAERAH

| KODE | PROGRAM / KEGIATAN / SUBKEGIATAN | SUMBER DANA | ANGGARAN | REALISASI TW I | REALISASI TW II | REALISASI TW III | TOTAL REALISASI S.D TW III | PERSENTASE REALISASI KEUANGAN (%) | PERSENTASE BOBOT SUBKEGIATAN (%) | PERSENTASE REALISASI FISIK (%) | SISA ANGGARAN |
|-----------------|--|-------------|----------------|----------------|-----------------|------------------|----------------------------|-----------------------------------|----------------------------------|--------------------------------|----------------|
| TOTAL | | | Rp 624,714,200 | Rp 29,584,620 | Rp 157,862,270 | Rp 107,478,659 | Rp 294,925,549 | 47.21% | 42.13% | 42.13% | Rp 329,788,651 |
| 4.01.03 | PROGRAM PEREKONOMIAN DAN PEMBANGUNAN | | | | | | | | | | |
| 4.01.03.2.01.01 | Koordinasi, Sinkronisasi, Monitoring dan Evaluasi Kebijakan Pengelolaan BUMD dan BLUD | DAU | Rp 47,715,000 | Rp 4,396,000 | Rp 5,347,500 | Rp 14,498,351 | Rp 24,241,851 | 50.81% | 50.81% | 50.81% | Rp 23,473,149 |
| 4.01.03.2.01.02 | Pengendalian dan Distribusi Perekonomian | DAU | Rp 395,162,000 | Rp 20,028,120 | Rp 98,973,470 | Rp 61,791,908 | Rp 180,793,498 | 45.75% | 45.75% | 45.75% | Rp 214,368,502 |
| 4.01.03.2.01.03 | Perencanaan dan Pengawasan Ekonomi Mikro Kecil | DAU | Rp 37,307,500 | Rp - | Rp - | Rp 1,154,000 | Rp 1,154,000 | 3.09% | 3.09% | 3.09% | Rp 36,153,500 |
| 4.01.03.2.04 | Pemantauan Kebijakan Sumber Daya Alam | | | | | | | | | | |
| 4.01.03.2.04.01 | Koordinasi, Sinkronisasi, dan Evaluasi Kebijakan Pertanian Kehutanan, Kelautan dan Perikanan | DAU | Rp 6,244,000 | Rp - | Rp 1,113,000 | Rp 1,634,000 | Rp 2,747,000 | 43.99% | 43.99% | 43.99% | Rp 3,497,000 |
| 4.01.03.2.04.02 | Koordinasi, Sinkronisasi, dan Evaluasi Kebijakan Pertambangan dan Lingkungan Hidup | DAU | Rp 6,649,500 | Rp - | Rp 1,146,000 | Rp 1,922,500 | Rp 3,068,500 | 46.15% | 46.15% | 46.15% | Rp 3,581,000 |
| 4.01.03.2.04.03 | Koordinasi, Sinkronisasi, dan Evaluasi Kebijakan Energi dan Air | DAU | Rp 131,636,200 | Rp 5,160,500 | Rp 51,282,300 | Rp 26,477,900 | Rp 82,920,700 | 62.99% | 62.99% | 62.99% | Rp 48,715,500 |

KEPALA BAGIAN PEREKONOMIAN DAN SDA


Ir. NASRULLAH
PEMBINA TINGKAT SATU
NIP.19670219 199803 1 001

Tebing Tinggi, 01 Oktober 2023
Bendahara Pengeluaran Pembantu

TOMMY PARASIAN PANE, SE
Penata Muda
NIP.19881114 202203 1 001

**LAPORAN MONITORING DAN EVALUASI
PELAKSANAAN PEMBANGUNAN DAERAH**

**TRIWULAN IV (OKTOBER S.D DESEMBER)
TAHUN 2023**



**SEKRETARIAT DAERAH KOTA TEBING TINGGI
BAGIAN PEREKONOMIAN DAN SUMBER DAYA ALAM
TAHUN 2023**

TABEL 24. MONITORING DAN EVALUASI PELAKSANAAN PEMBANGUNAN DAERAH
BAGIAN PEREKONOMIAN DAN SUMBER DAYA ALAM SEKRETARIAT DAERAH KOTA TEBING TINGGI

SUMBER DANA : DAU
KOTA : TEBING TINGGI
NAMA SKPD : BAGIAN PEREKONOMIAN DAN SUMBER DAYA ALAM SEKRETARIAT DAERAH KOTA TEBING TINGGI
TAHUN ANGGARAN : 2023
TRIWULAN : I (SATU)

| KODE REKENING | | | | | | BIDANG/ SUB UNIT/ PROGRAM/ KEGIATAN/ SUB KEGIATAN | TARGET KINERJA PROGRAM/ KEGIATAN/ SUB KEGIATAN | TOTAL DANA (Rp) | REALISASI DANA YANG SUDAH DILAKSANAKAN (Rp) | REALISASIPELAKSANAAN SUB KEGIATAN | DAMPAK SUB KEGIATAN | PERMASALAHAN YANG DIHADAPI | SOLUSI | KETERANGAN |
|---------------|----|----|---|----|----|--|---|--------------------|--|--|---|-------------------------------|--------|--|
| 1 | | | | | | 2 | 3 | 4 | 5 | 6 | 7 | 8 | 9 | 10 |
| 4 | | | | | | Unsur Pendukung Urusan Pemerintahan | | | | | | | | |
| 4 | 01 | | | | | Sekretariat Daerah | | 713,664,200 | 29,584,620 | - | | | | |
| 4 | 01 | 03 | | | | Program Perekonomian dan Pembangunan | 100% | 713,664,200 | 29,584,620 | - | Akan terlaksananya perekonomian dan pembangunan yang stabil | - | - | - |
| 4 | 01 | 03 | 2 | 01 | | Pelaksanaan Kebijakan Perekonomian | 100% | 537,934,500 | 24,424,120 | - | Akan Terlaksananya Kebijakan Perekonomian dengan baik | - | - | - |
| 4 | 01 | 03 | 2 | 01 | 01 | Koordinasi , Sinkronisasi, Monitoring dan Evaluasi Kebijakan Pengelolaan BUMD dan BLUD | 24 Dokumen | 47,715,000 | 4,396,000 | Belanja Perjalanan Dinas Biasa | Akan Terkoordinasinya Kebijakan Pengelolaan BUMD dan BLUD dengan baik | Tidak ada kendala | - | - |
| 4 | 01 | 03 | 2 | 01 | 02 | Pengendalian dan Distribusi Perekonomian | 25 Laporan | 452,912,000 | 20,028,120 | Belanja Natura, dan pakan natura, Belanja jasa tenaga administrasi 1 orang, Belanja iuran jaminan kesehatan bagi non ASN 1 orang, Belanja iuran jaminan kecelakaan kerja bagi non ASN 1 Orang, Belanja perjalanan dinas biasa | Akan Terkendalinya Perekonomian Kota | Tidak ada kendala | - | - |
| 4 | 01 | 03 | 2 | 01 | 03 | Perencanaan dan Pengawasan Ekonomi Mikro Kecil | 6 Dokumen | 37,307,500 | - | - | - | - | - | Kegiatan ini mulai dilaksanakan pada TW II |
| 4 | 01 | 03 | 2 | 04 | | Pemantauan Kebijakan Sumber Daya Alam | 16 Dok | 175,729,700 | 5,160,500 | - | Akan terpantaunya Kebijakan Sumber Daya Alam | - | - | - |
| 4 | 01 | 03 | 2 | 04 | 01 | Koordinasi, Sinkronisasi,dan Evaluasi Kebijakan Pertanian, Kehutanan, Kelautan, dan Perikanan | 2 Dokumen | 6,244,000 | - | - | - | - | - | - Kegiatan ini mulai dilaksanakan pada TW II |
| 4 | 01 | 03 | 2 | 04 | 02 | Koordinasi, Sinkronisasi,dan Evaluasi Kebijakan Pertambangan, dan Lingkungan Hidup | 2 Dokumen | 6,649,500 | - | - | - | - | - | - Kegiatan ini mulai dilaksanakan pada TW II |
| 4 | 01 | 03 | 2 | 04 | 03 | Koordinasi, Sinkronisasi,dan Evaluasi Kebijakan Energi dan Air | 12 Dokumen | 162,836,200 | 5,160,500 | Belanja Natura dan Pakan Natura, Belanja Perjalanan Dinas Biasa | Akan Terkoordinasinya Kebijakan Energi dan Air dengan baik | Tidak ada kendala | - | - |
| TOTAL | | | | | | | | 713,664,200 | 29,584,620 | | | | | |

KEPALA BAGIAN PEREKONOMIAN
DAN SUMBER DAYA ALAM

Ir. NASRULLAH
PEMBINA TINGKAT I
NIP. 19670219 199803 1 001

TABEL 24. MONITORING DAN EVALUASI PELAKSANAAN PEMBANGUNAN DAERAH
BAGIAN PEREKONOMIAN DAN SUMBER DAYA ALAM SEKRETARIAT DAERAH KOTA TEBING TINGGI

SUMBER DANA : DAU
KOTA : TEBING TINGGI
NAMA SKPD : BAGIAN PEREKONOMIAN DAN SUMBER DAYA ALAM SEKRETARIAT DAERAH KOTA TEBING TINGGI
TAHUN ANGGARAN : 2023
TRIWULAN : II (DUA)

| KODE REKENING | | | | | | BIDANG/ SUB UNIT/ PROGRAM/ KEGIATAN/ SUB KEGIATAN | TARGET KINERJA PROGRAM/ KEGIATAN/ SUB KEGIATAN | TOTAL DANA (Rp) | REALISASI DANA YANG SUDAH DILAKSANAKAN (Rp) | REALISASIPELAKSANAAN SUB KEGIATAN | DAMPAK SUB KEGIATAN | PERMASALAHAN YANG DIHADAPI | SOLUSI | KETERANGAN |
|---------------|----|----|---|----|----|---|--|-----------------|---|---|---|----------------------------|--------|---|
| 1 | | | | | | 2 | 3 | 4 | 5 | 6 | 7 | 8 | 9 | 10 |
| 4 | | | | | | Unsur Pendukung Urusan Pemerintahan | | | | | | | | |
| 4 | 01 | | | | | Sekretariat Daerah | | 624,714,200 | 187,446,890 | - | | | | |
| 4 | 01 | 03 | | | | Program Perekonomian dan Pembangunan | 100% | 624,714,200 | 187,446,890 | - | Akan terlaksananya perekonomian dan pembangunan yang stabil | - | - | - |
| 4 | 01 | 03 | 2 | 01 | | Pelaksanaan Kebijakan Perekonomian | 100% | 480,184,500 | 128,745,090 | - | Akan Terlaksananya Kebijakan Perekonomian dengan baik | - | - | - |
| 4 | 01 | 03 | 2 | 01 | 01 | Koordinasi , Sinkronisasi, Monitoring dan Evaluasi Kebijakan Pengelolaan BUMD dan BLUD | 24 Dokumen | 47,715,000 | 9,743,500 | Belanja Alat Tulis Kantor, Belanja kertas dan cover, belanja bahan komputer, belanja bahan untuk kegiatan kantor lainnya, Belanja Perjalanan Dinas Biasa, belanja perjalanan dinas dalam kota | Akan Terkoordinasinya Kebijakan Pengelolaan BUMD dan BLUD dengan baik | Tidak ada kendala | - | - |
| 4 | 01 | 03 | 2 | 01 | 02 | Pengendalian dan Distribusi Perekonomian | 25 Laporan | 395,162,000 | 119,001,590 | Belanja Alat tulis kantor, belanja kertas dan cover, belanja bahan cetak, belanja bahan komputer, Belanja Natura, dan pakan natura, honorarium tim pelaksana kegiatan TPAKD sebanyak 16 orang dan untuk Tim TPID Sebanyak 17 orang, Belanja jasa tenaga administrasi 1 orang, Belanja iuran jaminan kesehatan bagi non ASN 1 orang, Belanja iuran jaminan kecelakaan kerja bagi non ASN 1 Orang, Belanja belanja jasa survey 1 orang, perjalanan dinas biasa, belanja perjalanan dinas dalam kota | Akan Terkendalinya Perekonomian Kota | Tidak ada kendala | - | - |
| 4 | 01 | 03 | 2 | 01 | 03 | Perencanaan dan Pengawasan Ekonomi Mikro Kecil | 6 Dokumen | 37,307,500 | - | - | - | - | - | Kegiatan ini mulai dilaksanakan pada TW III |
| 4 | 01 | 03 | 2 | 04 | | Pemantauan Kebijakan Sumber Daya Alam | 16 Dok | 144,529,700 | 58,701,800 | - | Akan terpantaunya Kebijakan Sumber Daya Alam | - | - | - |
| 4 | 01 | 03 | 2 | 04 | 01 | Koordinasi, Sinkronisasi,dan Evaluasi Kebijakan Pertanian, Kehutanan, Kelautan, dan Perikanan | 2 Dokumen | 6,244,000 | 1,113,000 | Belanja perjalanan dinas biasa | Akan Terkoordinasinya Kebijakan Pertanian, Kehutanan, Kelautan, dan Perikanan dengan baik | Tidak ada kendala | - | - |
| 4 | 01 | 03 | 2 | 04 | 02 | Koordinasi, Sinkronisasi,dan Evaluasi Kebijakan Pertambangan, dan Lingkungan Hidup | 2 Dokumen | 6,649,500 | 1,146,000 | Belanja perjalanan dinas biasa | Akan Terkoordinasinya Kebijakan Pertambangan, dan Lingkungan Hidup dengan baik | Tidak ada kendala | - | - |

| KODE REKENING | | | | | | BIDANG/ SUB UNIT/ PROGRAM/ KEGIATAN/ SUB KEGIATAN | TARGET KINERJA PROGRAM/ KEGIATAN/ SUB KEGIATAN | TOTAL DANA (Rp) | REALISASI DANA YANG SUDAH DILAKSANAKAN (Rp) | REALISASIPELAKSANAAN SUB KEGIATAN | DAMPAK SUB KEGIATAN | PERMASALAHAN YANG DIHADAPI | SOLUSI | KETERANGAN |
|---------------|----|----|---|----|----|--|---|--------------------|--|---|--|-------------------------------|--------|------------|
| 4 | 01 | 03 | 2 | 04 | 03 | Koordinasi, Sinkronisasi,dan Evaluasi Kebijakan Energi dan Air | 12 Dokumen | 131,636,200 | 56,442,800 | Belanja alat tulis kantor, belanja kertas dan cover, belanja bahan cetak, belanja bahan komputer, bahan kegitan kantor lainnya, Belanja Natura dan Pakan Natura, honorarium tim pelaksana kegiatan sebanyak 18 orang, Belanja Perjalanan Dinas Biasa, perjalanan dinas dalam kota | Akan Terkoordinasinya Kebijakan Energi dan Air dengan baik | Tidak ada kendala | - | - |
| TOTAL | | | | | | | | 624,714,200 | 187,446,890 | | | | | |

KEPALA BAGIAN PEREKONOMIAN
DAN SUMBER DAYA ALAM

Ir. NASRULLAH
PEMBINA TINGKAT I
NIP. 19670219 199803 1 001

TABEL 24. MONITORING DAN EVALUASI PELAKSANAAN PEMBANGUNAN DAERAH
BAGIAN PEREKONOMIAN DAN SUMBER DAYA ALAM SEKRETARIAT DAERAH KOTA TEBING TINGGI

SUMBER DANA : DAU
KOTA : TEBING TINGGI
NAMA SKPD : BAGIAN PEREKONOMIAN DAN SUMBER DAYA ALAM SEKRETARIAT DAERAH KOTA TEBING TINGGI
TAHUN ANGGARAN : 2023
TRIWULAN : III (tiga)

| KODE REKENING | | | | | | BIDANG/ SUB UNIT/ PROGRAM/ KEGIATAN/ SUB KEGIATAN | TARGET KINERJA PROGRAM/ KEGIATAN/ SUB KEGIATAN | TOTAL DANA (Rp) | REALISASI DANA YANG SUDAH DILAKSANAKAN (Rp) | REALISASIPELAKSANAAN SUB KEGIATAN | DAMPAK SUB KEGIATAN | PERMASALAHAN YANG DIHADAPI | SOLUSI | KETERANGAN |
|---------------|----|----|---|----|----|---|--|-----------------|---|--|---|----------------------------|--------|------------|
| 1 | | | | | | 2 | 3 | 4 | 5 | 6 | 7 | 8 | 9 | 10 |
| 4 | | | | | | Unsur Pendukung Urusan Pemerintahan | | | | | | | | |
| 4 | 01 | | | | | Sekretariat Daerah | | 624,714,200 | 294,925,549 | - | - | - | - | - |
| 4 | 01 | 03 | | | | Program Perekonomian dan Pembangunan | 100% | 624,714,200 | 294,925,549 | - | Akan terlaksananya perekonomian dan pembangunan yang stabil | - | - | - |
| 4 | 01 | 03 | 2 | 01 | | Pelaksanaan Kebijakan Perekonomian | 100% | 480,184,500 | 206,189,349 | - | Akan Terlaksananya Kebijakan Perekonomian dengan baik | - | - | - |
| 4 | 01 | 03 | 2 | 01 | 01 | Koordinasi , Sinkronisasi, Monitoring dan Evaluasi Kebijakan Pengelolaan BUMD dan BLUD | 24 Dokumen | 47,715,000 | 24,241,851 | Belanja Alat Tulis Kantor, Belanja kertas dan cover, belanja bahan komputer, belanja bahan untuk kegiatan kantor lainnya, Belanja uang harian Tim Monitoring BUMD dan BLUD sebanyak 10 orang, Belanja Perjalanan Dinas Biasa, belanja perjalanan dinas dalam kota | Akan Terkoordinasinya Kebijakan Pengelolaan BUMD dan BLUD dengan baik | Tidak ada kendala | - | - |
| 4 | 01 | 03 | 2 | 01 | 02 | Pengendalian dan Distribusi Perekonomian | 24 Laporan | 395,162,000 | 180,793,498 | Belanja Alat tulis kantor, belanja kertas dan cover, belanja bahan cetak, belanja bahan komputer, Belanja bahan cetak, Belanja Natura, dan pakan natura, honorarium tim pelaksana kegiatan TPAKD sebanyak 16 orang dan untuk Tim TPID Sebanyak 17 orang, Belanja jasa tenaga administrasi 1 orang, Belanja iuran jaminan kesehatan bagi non ASN 1 orang, Belanja iuran jaminan kecelakaan kerja bagi non ASN 1 0rang, Belanja belanja jasa survey 1 orang, perjalanan dinas biasa, belanja perjalanan dinas dalam kota | Akan Terkendalinya Perekonomian Kota | Tidak ada kendala | - | - |
| 4 | 01 | 03 | 2 | 01 | 03 | Perencanaan dan Pengawasan Ekonomi Mikro Kecil | 6 Dokumen | 37,307,500 | 1,154,000 | Belanja Alat Tulis Kantor, Belanja kertas dan cover, belanja bahan komputer, belanja bahan untuk kegiatan kantor lainnya, | Akan bertambahnya pengetahuan UMKM terkait KUR, OSS dan Sertifikasi Halal | Tidak ada kendala | - | - |
| 4 | 01 | 03 | 2 | 04 | | Pemantauan Kebijakan Sumber Daya Alam | 16 Dok | 144,529,700 | 88,736,200 | - | Akan terpantaunya Kebijakan Sumber Daya Alam | - | - | - |
| 4 | 01 | 03 | 2 | 04 | 01 | Koordinasi, Sinkronisasi,dan Evaluasi Kebijakan Pertanian, Kehutanan, Kelautan, dan Perikanan | 2 Dokumen | 6,244,000 | 2,747,000 | Belanja Alat tulis kantor, Belanja Natura dan pakan natura, Belanja perjalanan dinas biasa | Akan Terkoordinasinya Kebijakan Pertanian, Kehutanan, Kelautan, dan Perikanan dengan baik | Tidak ada kendala | - | - |
| 4 | 01 | 03 | 2 | 04 | 02 | Koordinasi, Sinkronisasi,dan Evaluasi Kebijakan Pertambangan, dan Lingkungan Hidup | 2 Dokumen | 6,649,500 | 3,068,500 | Belanja Alat tulis kantor, Belanja Natura dan pakan natura, Belanja perjalanan dinas biasa | Akan Terkoordinasinya Kebijakan Pertambangan, dan Lingkungan Hidup dengan baik | Tidak ada kendala | - | - |

| KODE REKENING | | | | | | | BIDANG/ SUB UNIT/ PROGRAM/ KEGIATAN/ SUB KEGIATAN | TARGET KINERJA PROGRAM/ KEGIATAN/ SUB KEGIATAN | TOTAL DANA (Rp) | REALISASI DANA YANG SUDAH DILAKSANAKAN (Rp) | REALISASIPELAKSANAAN SUB KEGIATAN | DAMPAK SUB KEGIATAN | PERMASALAHAN YANG DIHADAPI | SOLUSI | KETERANGAN |
|---------------|----|----|---|----|--|----|--|---|--------------------|--|---|--|-------------------------------|--------|------------|
| 4 | 01 | 03 | 2 | 04 | | 03 | Koordinasi, Sinkronisasi,dan Evaluasi Kebijakan Energi dan Air | 12 Dokumen | 131,636,200 | 82,920,700 | Belanja alat tulis kantor, belanja kertas dan cover, belanja bahan cetak, belanja bahan komputer, bahan kegitan kantor lainnya, Belanja Natura dan Pakan Natura, honorarium tim pelaksana kegiatan sebanyak 18 orang, Belanja Perjalanan Dinas Biasa, perjalanan dinas dalam kota | Akan Terkoordinasinya Kebijakan Energi dan Air dengan baik | Tidak ada kendala | - | - |
| TOTAL | | | | | | | | | 624,714,200 | 294,925,549 | | | | | |

KEPALA BAGIAN PEREKONOMIAN
DAN SUMBER DAYA ALAM


Ir. NASHULLAH
PEMBINA TINGKAT I
NIP. 19670219 199803 1 001

TABEL 24. MONITORING DAN EVALUASI PELAKSANAAN PEMBANGUNAN DAERAH
BAGIAN PEREKONOMIAN DAN SUMBER DAYA ALAM SEKRETARIAT DAERAH KOTA TEBING TINGGI

SUMBER DANA : DAU
KOTA : TEBING TINGGI
NAMA SKPD : BAGIAN PEREKONOMIAN DAN SUMBER DAYA ALAM SEKRETARIAT DAERAH KOTA TEBING TINGGI
TAHUN ANGGARAN : 2023
TRIWULAN : IV (Empat)

| KODE REKENING | | | | | | BIDANG/ SUB UNIT/ PROGRAM/ KEGIATAN/ SUB KEGIATAN | TARGET KINERJA PROGRAM/ KEGIATAN/ SUB KEGIATAN | TOTAL DANA (Rp) | REALISASI DANA YANG SUDAH DILAKSANAKAN (Rp) | REALISASIPELAKSANAAN SUB KEGIATAN | DAMPAK SUB KEGIATAN | PERMASALAHAN YANG DIHADAPI | SOLUSI | KETERANGAN |
|---------------|----|----|---|----|----|--|--|-----------------|---|---|---|----------------------------|--------|------------|
| 1 | | | | | | 2 | 3 | 4 | 5 | 6 | 7 | 8 | 9 | 10 |
| 4 | | | | | | Unsur Pendukung Urusan Pemerintahan | | | | | | | | |
| 4 | 01 | | | | | Sekretariat Daerah | | 581,635,052 | 555,779,498 | - | - | - | - | - |
| 4 | 01 | 03 | | | | Program Perekonomian dan Pembangunan | 100% | 581,635,052 | 555,779,498 | - | Akan terlaksananya perekonomian dan pembangunan yang stabil | - | - | - |
| 4 | 01 | 03 | 2 | 01 | | Pelaksanaan Kebijakan Perekonomian | 100% | 445,508,952 | 423,744,548 | - | Akan Terlaksananya Kebijakan Perekonomian dengan baik | - | - | - |
| 4 | 01 | 03 | 2 | 01 | 01 | Koordinasi , Sinkronisasi, Monitoring dan Evaluasi Kebijakan Pengelolaan BUMD dan BLUD | 24 Dokumen | 47,550,000 | 47,435,920 | Belanja Alat Tulis Kantor, Belanja kertas dan cover, belanja bahan cetak, belanja bahan komputer, belanja bahan untuk kegiatan kantor lainnya, belanja natura dan pakan naturaBelanja uang harian Tim Monitoring BUMD dan BLUD sebanyak 10 orang, Belanja Perjalanan Dinas Biasa, belanja perjalanan dinas dalam kota | Akan Terkoordinasinya Kebijakan Pengelolaan BUMD dan BLUD dengan baik | Tidak ada kendala | - | - |
| 4 | 01 | 03 | 2 | 01 | 02 | Pengendalian dan Distribusi Perekonomian | 24 Laporan | 373,405,452 | 352,762,028 | Belanja Alat tulis kantor, belanja kertas dan cover, belanja bahan cetak, belanja benda pos, belanja bahan komputer, belanja alat /bahan untuk kegiatan kantor lainnya, Belanja pakan natura, honorarium nara sumber, moderator, pembawa acara, honorarium tim pelaksana kegiatan TPAKD sebanyak 16 orang dan untuk Tim TPID Sebanyak 17 orang, honorarium rohaniawan, jasa tenaga kesenian, belanja lembur 5 orang, Belanja jasa tenaga administrasi 1 orang, Belanja iuran jaminan kesehatan bagi non ASN 1 orang, Belanja iuran jaminan kecelakaan kerja bagi non ASN 1 Orang, Belanja belanja jasa survey 1 orang, belanja sewa gedung, belanja sewa meja, belanja sewa peralatan audio, perjalanan dinas biasa, belanja perjalanan dinas dalam kota. | Akan Terkendalinya Perekonomian Kota | Tidak ada kendala | - | - |
| 4 | 01 | 03 | 2 | 01 | 03 | Perencanaan dan Pengawasan Ekonomi Mikro Kecil | 6 Dokumen | 24,553,500 | 23,546,600 | Belanja Alat Tulis Kantor, Belanja kertas dan cover, belanja cetak, belanja bahan komputer, belanja bahan untuk kegiatan kantor lainnya, belanja natura, belanja narasumber, moderator, pembawa acara, honorarium rohaniawan, belanja jasa tenaga kesenian, sewa gedung, sewa | Akan bertambahnya pengetahuan UMKM terkait KUR, OSS dan Sertifikasi Halal | Tidak ada kendala | - | - |
| 4 | 01 | 03 | 2 | 04 | | Pemantauan Kebijakan Sumber Daya Alam | 16 Dok | 136,126,100 | 132,034,950 | - | Akan terpantaunya Kebijakan Sumber Daya Alam | - | - | - |

| KODE REKENING | | | | | | | BIDANG/ SUB UNIT/ PROGRAM/ KEGIATAN/ SUB KEGIATAN | TARGET KINERJA PROGRAM/ KEGIATAN/ SUB KEGIATAN | TOTAL DANA (Rp) | REALISASI DANA YANG SUDAH DILAKSANAKAN (Rp) | REALISASIPELAKSANAAN SUB KEGIATAN | DAMPAK SUB KEGIATAN | PERMASALAHAN YANG DIHADAPI | SOLUSI | KETERANGAN |
|---------------|----|----|---|----|----|--|---|--|-----------------|---|---|---|----------------------------|--------|------------|
| 4 | 01 | 03 | 2 | 04 | 01 | | Koordinasi, Sinkronisasi,dan Evaluasi Kebijakan Pertanian, Kehutanan, Kelautan, dan Perikanan | 2 Dokumen | 5,570,000 | 4,657,500 | Belanja Alat tulis kantor, Belanja kertas dan cover, Belanja bahan cetak, belanja bahan komputer, Belanja Alat/ Bahan untuk kegiatan kantor lainnya, Belanja Natura dan pakan natura, Belanja perjalanan dinas biasa | Akan Terkoordinasinya Kebijakan Pertanian, Kehutanan, Kelautan, dan Perikanan dengan baik | Tidak ada kendala | - | - |
| 4 | 01 | 03 | 2 | 04 | 02 | | Koordinasi, Sinkronisasi,dan Evaluasi Kebijakan Pertambangan, dan Lingkungan Hidup | 2 Dokumen | 5,857,900 | 5,349,000 | Belanja Alat tulis kantor, Belanja kertas dan cover, Belanja bahan cetak, Belanja bahan komputer, Belanja Alat/ bahan untuk kegiatan kantor lainnya, Belanja Natura dan pakan natura, Belanja perjalanan dinas biasa | Akan Terkoordinasinya Kebijakan Pertambangan, dan Lingkungan Hidup dengan baik | Tidak ada kendala | - | - |
| 4 | 01 | 03 | 2 | 04 | 03 | | Koordinasi, Sinkronisasi,dan Evaluasi Kebijakan Energi dan Air | 12 Dokumen | 124,698,200 | 122,028,450 | Belanja alat tulis kantor, belanja kertas dan cover, belanja bahan cetak, belanja bahan komputer, bahan kegitan kantor lainnya, Belanja Natura dan Pakan Natura, honorarium tim pelaksana kegiatan sebanyak 18 orang, Belanja Perjalanan Dinas Biasa, perjalanan dinas dalam kota | Akan Terkoordinasinya Kebijakan Energi dan Air dengan baik | Tidak ada kendala | - | - |
| TOTAL | | | | | | | | | 581,635,052 | 555,779,498 | | | | | |

KEPALA BAGIAN PEREKONOMIAN
DAN SUMBER DAYA ALAM

Ir. NASRULLAH
PEMBINA TINGKAT I
NIP. 19670219 199803 1 001