

LAPORAN KINERJA INSTANSI PEMERINTAH TAHUN 2023
DINAS KETAHANAN PANGAN, TANAMAN PANGAN DAN HORTIKULTURA
PROVINSI SUMATERA UTARA



DINAS KETAHANAN PANGAN, TANAMAN PANGAN DAN HORTIKULTURA
PROVINSI SUMATERA UTARA

Jl. Jenderal Besar Dr. Abdul Haris Nasution No. 6
Telepon/Fax : (061) 7863587 – 78060633 Medan Kode Pos : 20143
Website : [Http://dinastph.sumutprov.go.id](http://dinastph.sumutprov.go.id)
E-mail : distan_provsu@yahoo.com

DAFTAR ISI

KATA PENGANTAR	i
DAFTAR ISI	ii
DAFTAR TABEL	iv
DAFTAR GAMBAR	v
BAB I	1
PENDAHULUAN	1
1.1. Latar Belakang	1
1.2. Penjelasan Umum Organisasi	2
1.2.1 Struktur Organisasi dan Tata Kerja	2
1.2.2 Anggaran	5
1.3. Permasalahan dan Isu Strategis Perangkat Daerah	5
1.4. Dasar Hukum	8
1.5. Sistematika Laporan Kinerja	8
 BAB II	 10
PERENCANAAN KINERJA	10
2.1 Tujuan dan Sasaran Perangkat Daerah	10
2.2 Rencana Kinerja Tahun 2023.....	12
2.3 Perjanjian Kinerja Tahun 2023	13
 BAB III	 32
CAPAIAN KINERJA	32
3.1 Capaian Kinerja	31
3.1.1 Membandingkan antara target dan realisasi tahun pelaporan	32

3.1.2 Membandingkan antara realisasi kinerja serta capaian kinerja tahun ini dengan tahun lalu dan beberapa tahun terakhir	39
3.1.3 Membandingkan realisasi kinerja sampai dengan tahun ini dengan target jangka menengah yang terdapat dalam dokumen perencanaan strategis organisasi	43
3.1.4 Membandingkan realisasi kinerja tahun ini dengan standar nasional	44
3.1.5 Analisis penyebab keberhasilan / kegagalan atau peningkatan / penurunan kinerja serta alternatif solusi yang telah dilakukan	44
3.1.6 Analisis atas efisiensi penggunaan sumber daya	46
3.1.7 Analisis program / kegiatan yang menunjang keberhasilan ataupun kegagalan pencapaian pernyataan kinerja	46
3.2 Relisasi Anggaran	48
BAB IV	56
LAMPIRAN	

DAFTAR TABEL

Tabel 1.1 Perbandingan Anggaran tahun 2022 dan 2023	5
Tabel 1.2 Permasalahan dan Isu Strategis Perangkat Daerah	6
Tabel 2.1 Tujuan, Sasaran, Indikator dan Target Kinerja	10
Tabel 2.2 Indikator Kinerja Utama Perangkat Daerah Tahun 2023	11
Tabel 2.3 Rencana Kinerja Tahun 2023	12
Tabel 2.4 Perjanjian Kinerja Perangkat Daerah tahun 2023.....	13
Tabel 2.5 Program, Kegiatan, dan Subkegiatan Perangkat Daerah	14
Tabel 3.1 Capaian Kinerja Tahun 2023	32
Tabel 3.2 Bantuan Benih Sepanjang 2023.....	35
Tabel 3.3 Bantuan Komonditi Hortikultura Tahun 2023.....	37
Tabel 3.4 Pencapaian Indikator Kinerja Utama	39
Tabel 3.5 Perbandingan Realisasi Kinerja Serta Capaian Kinerja Tahun 2020 – 2023 dan Tahun Akhir Renstra	42
Tabel 3.6 Analisis Efisiensi Sumber Daya Dinas Ketahanan Pangan, Tanaman Pangan dan Hortikultura Provinsi Sumatera Utara.....	47
Tabel 3.7 Laporan Realisasi Fisik dan Keuangan Perangkat Daerah	49

DAFTAR GAMBAR

Gambar 1.1	Struktur Organisasi Dinas Ketahanan Pangan, Tanaman Pangan dan Hortikultura Provinsi Sumatera Utara	ii
Gambar 3.1	Rata-Rata Capaian Kinerja Produksi Hortikultura Tahun 2020 – 2023.....	40
Gambar 3.2	Rata-Rata Capaian Kinerja Produksi Tanaman Pangan Tahun 2020 – 2023.....	41

KATA PENGANTAR

Laporan Kinerja Instansi Pemerintah disusun sebagai wujud pertanggungjawaban dan akuntabilitas instansi pemerintah dalam lingkup Organisasi Perangkat Daerah. Laporan Kinerja Dinas Ketahanan Pangan, Tanaman Pangan dan Hortikultura Provinsi Sumatera Utara disusun sebagaimana dituangkan dalam Penetapan Kinerja (PK).

Landasan hukum penyusunan Laporan Kinerja adalah Peraturan Presiden Republik Indonesia Nomor 29 tahun 2014 tentang Sistem Akuntabilitas Kinerja Instansi Pemerintah. Laporan Kinerja ini disusun untuk memberikan gambaran mengenai tingkat pencapaian pelaksanaan program/kegiatan dan kebijaksanaan yang dikaitkan dengan tujuan, sasaran, visi dan misi organisasi sebagaimana tertuang dalam Rencana Strategis (Renstra).

Laporan ini disusun mengacu pada Peraturan Menteri Pendayagunaan Aparatur Negara dan Reformasi Birokrasi Nomor 53 Tahun 2014 tentang Petunjuk Teknis Perjanjian Kinerja, Pelaporan Kinerja dan Tata Cara Reviu Atas Laporan Kinerja Instansi Pemerintah.

Disadari bahwa Laporan Kinerja Dinas Ketahanan Pangan, Tanaman Pangan dan Hortikultura Provinsi Sumatera Utara Tahun 2023 masih perlu penyempurnaan. Untuk itu saran dan masukan dari berbagai pihak sangat diharapkan guna penyempurnaan di masa yang akan datang. Akhirnya kepada semua pihak yang telah berpartisipasi dalam penyusunan Laporan Kinerja Instansi Pemerintah ini kami ucapkan terima kasih,

Medan, Maret 2024
DINAS KETAHANAN PANGAN, TANAMAN PANGAN
DAN HORTIKULTURA
PROVINSI SUMATERA UTARA



RAJALI, S.SOS, M.SP
NIP. 19670208.198611.1.002

BAB I

PENDAHULUAN

1.1 Latar Belakang

Dalam rangka meningkatkan pelaksanaan pemerintah yang berdaya guna, berhasil guna, bersih dan bertanggung jawab, telah diterbitkan Peraturan Presiden No. 29 Tahun 2014 tentang Sistem Akuntabilitas Kinerja Instansi Pemerintah (SAKIP). Pelaksanaan lebih lanjut didasarkan atas Peraturan Menteri Pendayagunaan Aparatur Negara dan Reformasi Birokrasi Republik Indonesia Nomor 53 Tahun 2014 tentang Petunjuk Teknis Perjanjian Kinerja, Pelaporan Kinerja dan Tata Cara Reviu Atas Laporan Kinerja Instansi Pemerintah.

Pada Peraturan Menteri Pendayagunaan Aparatur Negara Dan Reformasi Birokrasi Republik Indonesia Nomor 53 Tahun 2014 menjelaskan bahwa laporan kinerja merupakan bentuk akuntabilitas dari pelaksanaan tugas dan fungsi yang dipercayakan kepada setiap instansi pemerintah atas penggunaan anggaran. Hal terpenting yang diperlukan dalam penyusunan laporan kinerja adalah pengukuran kinerja dan evaluasi serta pengungkapan (*disclosure*) secara memadai hasil analisis terhadap pengukuran kinerja. Kemudian berdasarkan ketentuan Pasal 18 Peraturan Presiden Nomor 29 Tahun 2014 Tentang Sistem Akuntabilitas Kinerja Instansi Pemerintah, setiap perangkat daerah yang merupakan entitas akuntabilitas kinerja, menyusun dan menyajikan laporan kinerja atas prestasi kerja yang dicapai berdasarkan penggunaan anggaran yang telah dialokasikan. Sehubungan dengan hal tersebut maka Dinas Ketahanan Pangan, Tanaman Pangan dan Hortikultura Provinsi Sumatera Utara diwajibkan untuk menyusun Laporan Kinerja Akuntabilitas Instansi Pemerintah (LKjIP).

Penyusunan LKJIP Dinas Ketahanan Pangan, Tanaman Pangan dan Hortikultura Provinsi Sumatera Utara Tahun 2023 yang dimaksudkan untuk memberikan gambaran terkait pencapaian kinerja tujuan dan sasaran perangkat daerah yang telah ditetapkan dan diperjanjikan pada perjanjian kinerja perangkat daerah. Penyusunan pelaporan kinerja bertujuan untuk memberikan informasi

kinerja yang terukur kepada pemberi mandat atas kinerja yang telah dan seharusnya dicapai, dan juga sebagai upaya perbaikan berkesinambungan bagi instansi pemerintah untuk meningkatkan kinerja.

1.2 Penjelasan Umum Organisasi

Berdasarkan Peraturan Gubernur Sumatera Utara Nomor 45 Tahun 2018 Tanggal 03 Oktober Tahun 2018 tanggal 03 Oktober Tahun 2018 tentang Tugas, Fungsi, Uraian Tugas dan Tata Kerja Dinas Ketahanan Pangan Tanaman Pangan dan Hortikultura Provinsi Sumatera Utara dapat disampaikan struktur organisasi Dinas Ketahanan Pangan Tanaman Pangan dan Hortikultura sebagai berikut:

1.2.1 Struktur Organisasi dan Tata Kerja

Berdasarkan Peraturan Gubernur Sumatera Utara Nomor 28 Tahun 2023 tentang Tugas, Fungsi, Uraian Tugas dan Tata Kerja Perangkat Daerah Provinsi Sumatera Utara, Dinas Ketahanan Pangan Tanaman Pangan dan Hortikultura mempunyai tugas menyelenggarakan perumusan kebijakan teknis tanaman pangan dan tanaman hortikultura, ketersediaan dan distribusi pangan serta konsumsi dan keamanan pangan, menyelenggarakan koordinasi, pembinaan, pengendalian, fasilitasi dan pelaksanaan urusan pemerintahan provinsi bidang tanaman pangan dan hortikultura yang meliputi aspek produksi tanaman pangan dan tanaman hortikultura, prasarana dan sarana, ketersediaan dan distribusi pangan serta konsumsi dan keamanan pangan serta penyuluhan, yang dipimpin oleh Kepala Dinas.

Dalam menyelenggarakan tugas dan kewajiban tersebut Dinas Ketahanan Pangan Tanaman Pangan dan Hortikultura mempunyai fungsi:

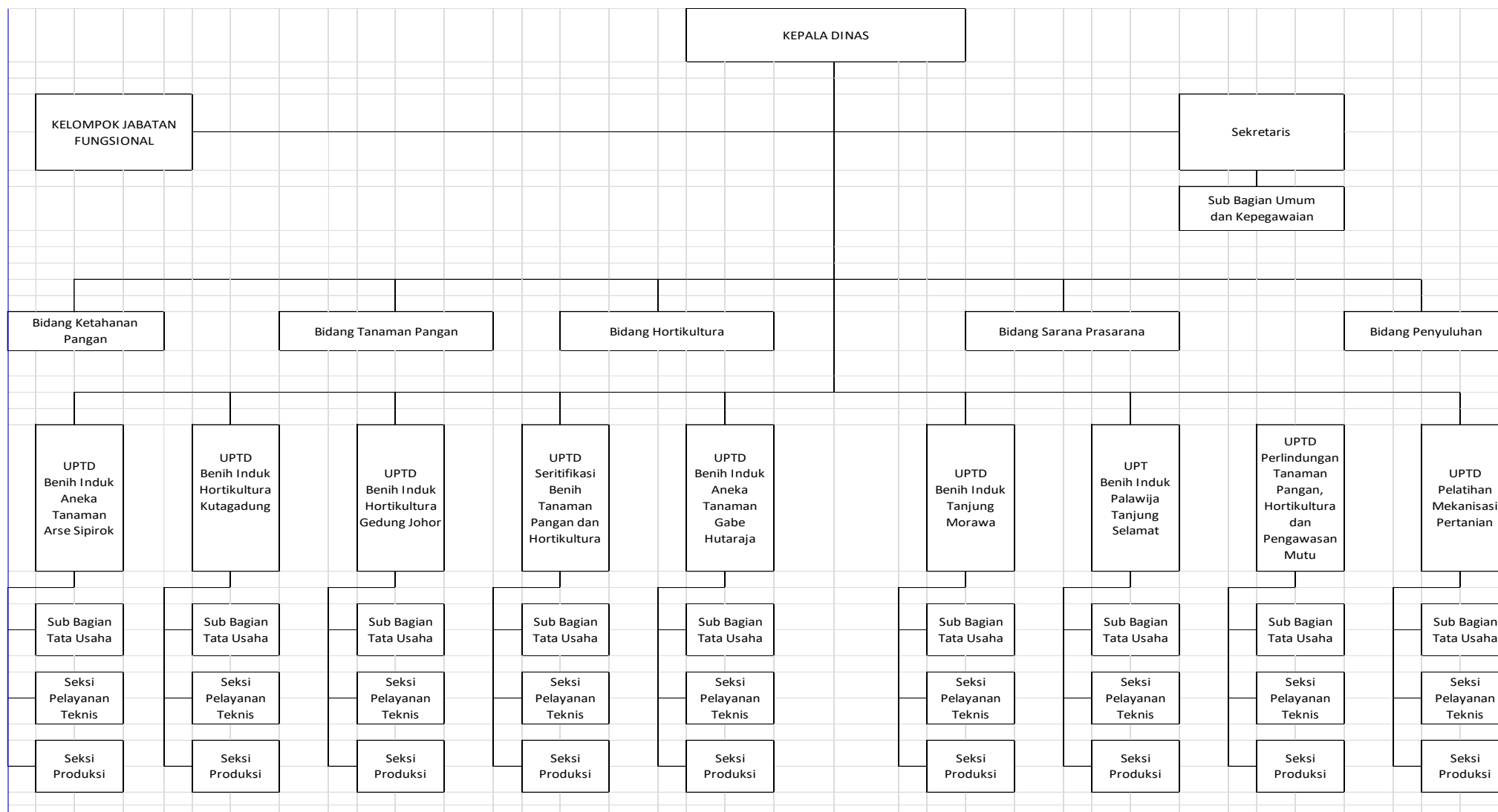
1. penyelenggaraan perumusan kebijakan teknis tanaman pangan, hortikultura, prasarana dan sarana, ketersediaan dan distribusi pangan serta konsumsi dan keamanan pangan serta penyuluhan sesuai dengan lingkup tugasnya;
2. penyelenggaraan perumusan kebijakan teknis tanaman pangan, hortikultura, prasarana dan sarana, ketersediaan

dan distribusi pangan serta konsumsi dan keamanan pangan serta penyuluhan sesuai dengan lingkup tugasnya;

3. pelaksanaan administrasi pengelolaan tanaman pangan, hortikultura, prasarana dan sarana, ketersediaan dan distribusi pangan serta konsumsi dan keamanan pangan serta penyuluhan sesuai dengan lingkupnya tugasnya;
4. pelaksanaan evaluasi dan pelaporan kebijakan tanaman pangan, hortikultura, prasarana dan sarana, ketersediaan dan distribusi pangan serta konsumsi dan keamanan pangan serta penyuluhan sesuai dengan lingkupnya tugasnya;
5. pelaksanaan tugas lain yang diberikan oleh Gubernur

Untuk mendukung pelaksanaan tugas dan fungsi sebagaimana diuraikan diatas, disusunlah struktur organisasi dan tatakerja Dinas Ketahanan Pangan Tanaman Pangan dan Hortikultura. Berikut bagan struktur organisasi Dinas Ketahanan Pangan Tanaman Pangan dan Hortikultura.

Gambar 1.1 Struktur Organisasi Dinas Ketahanan Pangan, Tanaman Pangan dan Hortikultura



Sumber : Dinas Ketahanan Pangan, Tanaman Pangan dan Hortikultura Provinsi Sumatera Utara

1.1.1 Anggaran

Pada bagian ini menjelaskan sumber dan besaran anggaran yang dimiliki oleh Dinas Ketahanan Pangan, Tanaman Pangan dan Hortikultura Provinsi Sumatera Utara. Berikut adalah Anggaran yang dimiliki oleh Dinas Ketahanan Pangan, Tanaman Pangan dan Hortikultura Provinsi Sumatera Utara :

**Tabel 1.1 Perbandingan Anggaran Tahun 2022 dan Tahun 2023
(APBD Perubahan)**

Sumber	Tahun	Jumlah
(1)	(2)	(3)
APBD	2022	Rp185.851.579.200
APBD	2023	Rp192.593.993.887

Sumber : Dinas Ketahanan Pangan, Tanaman Pangan dan Hortikultura Provinsi Sumatera Utara

1.3 Permasalahan dan Isu Strategis Perangkat Daerah

Arah kebijakan pembangunan daerah ditujukan untuk meningkatkan ekspor dan nilai tambah pertanian melalui peningkatan produktivitas, kualitas serta dukungan kelembagaan dan sarana prasarana. Visi pemerintah daerah pada tahun 2019 - 2023 yang hendak dicapai Pemerintah Daerah Provinsi Sumatera Utara yaitu : “Sumatera Utara Yang Maju, Aman, Dan Bermartabat”. Misi Pemerintah Daerah Sumatera Utara dalam rangka pencapaian visi Provinsi Sumatera Utara ditetapkan 5 (lima) misi Pemerintah Daerah Sumatera Utara, misi yang terkait dengan program Dinas Ketahanan Pangan Tanaman Pangan dan Hortikultura Provinsi Sumatera Utara yaitu Misi pertama : Mewujudkan masyarakat Sumatera Utara yang bermartabat dalam kehidupan karena memiliki iman dan taqwa, tersedianya sandang pangan yang cukup, rumah yang layak, pendidikan yang baik, kesehatan yang prima, mata pencaharian yang menyenangkan, serta harga-harga yang terjangkau.

Sekaitan dengan pencapaian misi tersebut diatas, Dinas Ketahanan Pangan Tanaman Pangan dan Hortikultura Provinsi Sumatera Utara bertanggung jawab terhadap pencapaian Misi 1 : "Mewujudkan masyarakat Sumatera Utara yang bermartabat dalam kehidupan karena memiliki iman

dan taqwa, tersedianya sandang pangan yang cukup, rumah yang layak, kesehatan yang prima, mata pencaharian yang menyenangkan, serta harga-harga yang terjangkau.

Berdasarkan tugas dan fungsi pelayanan yang dilaksanakan oleh Dinas Ketahanan Pangan Tanaman Pangan dan Hortikultura Provinsi Sumatera Utara yang berkaitan dengan pelayanan di bidang pertanian dapat diidentifikasi permasalahan sebagai berikut :

Tabel 1.2 Permasalahan dan Isu Strategis Perangkat Daerah

No	Masalah	Pokok Masalah	Akar Masalah
1	Tingginya kerusakan infrastruktur pertanian khususnya jaringan irigasi	Usia saluran yang sudah tua, tidak adanya saluran sekunder, banyak air yang terbuang	Kurangnya anggaran di bidang irigasi, belum tersambungannya irigasi primer, sekunder dan tersier
2	Sarana produksi pertanian belum tersedia secara 6 tepat (jumlah, kualitas, harga, jenis, tempat, dan waktu)	Ketersediaan Sarana Produksi (Benih/ bibit, pupuk) masih belum sesuai dengan kebutuhan jadwal tanam	Kurangnya modal petani Ketersediaan Penangkar di daerah masih minim
3	Sumber daya manusia petani yang rendah dan didominasi oleh generasi tua	Minat generasi muda untuk terjun di bidang pertanian masih rendah	Sekolah menengah kejuruan pertanian masih minim
4	Kelembagaan petani masih lemah terutama dalam kemampuan akses terhadap permodalan dan informasi pasar	Skala usaha tani masih rendah, masih minimnya lembaga permodalan mikro di bidang pertanian	SDM Petani
5	Nilai tukar petani (NTP) Tanaman Pangan dan Hortikultura masih belum mencapai 100	Biaya yang dikeluarkan rumah tangga petani belum sebanding dengan penerimaan usaha tani	Masih rendahnya penerimaan petani

No	Masalah	Pokok Masalah	Akar Masalah
6	Mutu dan kualitas produk pertanian relatif masih rendah	Masih minimnya hilirisasi produk pertanian	SDM Petani
7	Terjadinya degradasi terhadap lahan pertanian dan penerapan teknologi belum optimal	Penggunaan pupuk kimia anorganik masih sering	Teknologi di bidang pertanian ramah lingkungan masih minim
8	Rantai Tata Niaga yang masih panjang	Jarak lahan petani yang jauh dari lokasi pasar, kurangnya akses informasi pasar, adanya pedagang yang berusaha mengambil untung terlalu besar dari petani	Petani belum mampu memasarkan sendiri produk pertaniannya
9	Pendampingan dan pengawasan petani oleh penyuluh/ petugas lapangan belum optimal	Belum mantapnya sistem dan pelayanan penyuluhan	SDM Petugas masih rendah
10	Stabilitas harga untuk beberapa komoditas belum terjaga dan kurangnya minat petani untuk mengikuti asuransi usaha tani (asuransi) padi	Petani sulit menentukan harga karena ditentukan oleh pedagang	Sentra pengumpul hasil pertanian terbatas
11	Belum optimalnya kegiatan hilirisasi produk-produk pertanian sehingga mampu meningkatkan nilai tambah dan daya saing produk pertanian	Produksi Petani sebagian besar masih pada on farm	Kurangnya modal usaha petani untuk hilirisasi

1.4 Dasar Hukum

Laporan Kinerja Nama Perangkat Daerah ini disusun berdasarkan beberapa dasar hukum sebagai berikut:

1. Undang-Undang Nomor 23 Tahun 2014 Tentang Pemerintah Daerah.
2. Peraturan Pemerintah (PP) No. 8 Tahun 2006 Tentang Pelaporan Keuangan Dan Kinerja Instansi Pemerintah
3. Peraturan Presiden Nomor 29 Tahun 2014 Tentang Sistem Akuntabilitas Kinerja Instansi Pemerintah.
4. Peraturan Menteri Pendayagunaan Aparatur Negara Dan Reformasi Birokrasi Republik Indonesia Nomor 53 Tahun 2014 Tentang Petunjuk Teknis Perjanjian Kinerja, Pelaporan Kinerja Dan Tata Cara Reviu Atas Laporan Kinerja Instansi Pemerintah.
5. Surat Edaran Menteri Pendayagunaan Aparatur Negara Dan Reformasi Birokrasi Republik Indonesia Nomor 5 Tahun 2021 Tentang Pelaporan Kinerja Pemerintah Daerah.

1.5 Sistematika Laporan Kinerja

Penyusunan Laporan Akuntabilitas Kinerja Instansi Pemerintah Kecamatan Dinas Ketahanan Pangan, Tanaman Pangan dan Hortikultura Provinsi Sumatera Utara Tahun 2023 adalah:

BAB I PENDAHULUAN

Bab ini menyajikan penjelasan umum organisasi berfokus pada aspek strategis organisasi dan permasalahan utama (*strategic issued*) yang sedang dihadapi.

BAB II PERENCANAAN KINERJA

Bab ini menguraikan ringkasan/ikhtisar perjanjian kinerja tahun yang bersangkutan.

BAB III AKUNTABILITAS KINERJA

3.1 Capaian Kinerja Organisasi

Capaian kinerja organisasi untuk setiap pernyataan kinerja sasaran strategis organisasi disesuaikan dengan hasil pengukuran kinerja organisasi.

3.2 Realisasi Anggaran

Realisasi anggaran yang digunakan dan yang telah digunakan untuk mewujudkan kinerja organisasi diuraikan sesuai dengan dokumen Perjanjian Kinerja.

BAB IV PENUTUP

Bab ini menguraikan simpulan secara umum atas capaian kinerja organisasi serta langkah di masa mendatang yang akan dilakukan organisasi untuk meningkatkan kinerjanya.

LAMPIRAN

- 1 Perjanjian Kinerja.
- 2 Lain-lain yang dianggap perlu.

BAB II

PERENCANAAN KINERJA

2.1 Tujuan dan Sasaran Perangkat Daerah

Tujuan dari Dinas Ketahanan Pangan, Tanaman Pangan dan Hortikultura Provinsi Sumatera Utara adalah Meningkatkan Produksi dan Produktivitas Tanaman Pangan dan Hortikultura dan Meningkatnya kecukupan gizi dan keberagaman pangan masyarakat. Berikut adalah indikator kinerja dan target kinerja Tujuan dan Sasaran Dinas Ketahanan Pangan, Tanaman Pangan dan Hortikultura Provinsi Sumatera Utara :

Tabel 2.1 Tujuan, Sasaran, Indikator, dan Target Kinerja Dinas Ketahanan Pangan, Tanaman Pangan dan Hortikultura Provinsi Sumatera Utara Tahun 2023

TUJUAN	SASARAN	KINERJA UTAMA	TARGET KINERJA TUJUAN/SASARAN PADA TAHUN KE-			
			2023	2024	2025	2026
Peningkatan Produksi dan Produktivitas Tanaman Pangan dan Hortikultura	Meningkatnya Produksi dan Produktivitas Tanaman Pangan dan Hortikultura	1. Jumlah Produksi tanaman Pangan				
		- Padi (Ton GKG)	4.064.705	4.013.809	4.029.552	4.047.280
		- Jagung (ton pipilan kering)	1.706.549	1.811.970	1.816.683	1.822.137
		- Kedele (ton)	4.145	8.258	8.314	8.370
		2. Jumlah Produktivitas tanaman Pangan				
		- Padi (Ton/Ha)	5,25	5,36	5,37	5,38
		- Jagung (TonHa)	6,38	6,26	6,27	6,28
		- Kedele (Ton/Ha)	1,58	1,59	1,60	1,61
		3. Jumlah Produksi hortikultura				
		- Bawang Merah (Ton)	18.675	32.158	33.766	35.455
		- Cabe (Ton)	190.011	197.696	204.616	211.777
		- Sayur-Sayuran (Ton)	1.039.041	1.052.549	1.066.232	1.080.093
		- Buah – Buahan (Ton)	1.233.024	1.249.053	1.265.291	1.281.740
		4. Jumlah Produktivitas hortikultura				
		- Bawang Merah (Ton//Ha)	8,28	13,75	13,93	14,11
		- Cabe (Ton/Ha)	10,36	10,58	10,81	11,06
Peningkatan Kualitas	Meningkatnya kecukupan	5. Skor Pola Pangan Harapan (PPH) (Poin)	92,5	88,22	88,70	89,25

Konsumsi Pangan Masyarakat	gizi dan keberagaman pangan masyarakat					
----------------------------	--	--	--	--	--	--

Sumber : Renstra Nama Perangkat Daerah Periode 2022 - 2026

Adapun penyajian Indikator Kinerja Utama Dinas Ketahanan Pangan, Tanaman Pangan dan Hortikultura Provinsi Sumatera Utara adalah sebagai berikut :

Tabel 2.2 Indikator Kinerja Utama Perangkat Daerah Tahun 2023

Sasaran Strategis	Indikator Kinerja Sasaran	Satuan	Definisi Operasional	Rumus Hitung	Sumber Data
Peningkatan produksi tanaman pangan dan hortikultura	Produksi padi	ton GKG	Produksi merupakan jumlah output atau hasil panen padi dari lahan petani yang ditanami padi selama satu kali musim tanam	ton GKG = ton GKP x 85,74%	Aplikasi Si PDPS, Penyuluh, Dan Survey Lapangan
	Produksi jagung	ton			
	Produksi kedele	ton			
	Produksi bawang merah	ton			
	Produksi cabai merah	ton			
Peningkatan produktivitas tanaman pangan dan hortikultura	Produktivitas padi	ton/ha	Produktivitas merupakan nilai yang menunjukkan rata-rata hasil produksi per satuan luas per komoditi tanaman padi pada periode satu tahun laporan	Produktivitas = produksi (ton)/ luas panen (ha)	Aplikasi Si PDPS, Penyuluh, Dan Survey Lapangan
	Produktivitas jagung	ton/ha			
	Produktivitas kedele	ton/ha			
	Produktivitas bawang merah	ton/ha			
	Produktivitas cabai merah	ton/ha			

Sumber: Indikator Kinerja Utama Nama Perangkat Daerah Tahun 2023

2.2 Rencana Kinerja Tahun 2023

Rencana kinerja merupakan penjabaran dari tujuan, sasaran dan program yang telah ditetapkan dalam Renstra, dan akan dilaksanakan oleh perangkat daerah melalui berbagai kegiatan tahunan. Rencana Kinerja Tahun 2023 termuat di dalam dokumen Renja Perangkat Daerah Tahun 2023. Berikut Rencana Kinerja Dinas Ketahanan Pangan, Tanaman Pangan dan Hortikultura Provinsi Sumatera Utara Tahun 2023:

Tabel 2.3 Rencana Kinerja Tahun 2023 Dinas Ketahanan Pangan, Tanaman Pangan dan Hortikultura Provinsi Sumatera Utara

TUJUAN	SASARAN	INDIKATOR KINERJA UTAMA	TARGET	SATUAN
Peningkatan Produksi dan Produktivitas Tanaman Pangan dan Hortikultura	Meningkatnya Produksi dan Produktivitas Tanaman Pangan dan Hortikultura	5. Jumlah Produksi tanaman Pangan		
		- Padi (Ton GKG)	4.064.705	Ton GKG
		- Jagung (ton pipilan kering)	1.706.549	Ton Pipilan Kering
		- Kedele (ton)	4.145	Ton
		6. Jumlah Produktivitas tanaman Pangan		
		- Padi (Ton/Ha)	5,25	Ton / Ha
		- Jagung (Ton/Ha)	6,38	Ton / Ha
		- Kedele (Ton/Ha)	1,58	Ton / Ha
		7. Jumlah Produksi hortikultura		
		- Bawang Merah (Ton)	18.675	Ton
		- Cabe (Ton)	190.011	Ton
		- Sayur-Sayuran (Ton)	1.039.041	Ton
		- Buah – Buahan (Ton)	1.233.024	Ton
		8. Jumlah Produktivitas hortikultura		
		- Bawang Merah (Ton//Ha)	8,28	Ton / Ha
		- Cabe (Ton/Ha)	10,36	Ton / Ha
Peningkatan Kualitas Konsumsi Pangan Masyarakat	Meningkatnya kecukupan gizi dan keberagaman pangan masyarakat	5. Skor Pola Pangan Harapan (PPH) (Poin)	92,5	Poin

Sumber : Rencana Kerja Dinas Ketahanan Pangan, Tanaman Pangan dan Hortikultura Provinsi Sumatera Utara Tahun 2023

2.3 Perjanjian Kinerja Tahun 2023

Dokumen Perjanjian Kinerja (PK) merupakan dokumen yang berisikan penugasan dari pimpinan instansi yang lebih tinggi kepada pimpinan instansi yang lebih rendah untuk melaksanakan program/kegiatan yang disertai dengan indikator kerjanya. Perencanaan kinerja yang dilakukan oleh instansi akan dapat berguna untuk menyusun prioritas kegiatan yang dibiayai dari sumber dana yang terbatas. Dengan perencanaan kinerja tersebut diharapkan fokus dalam mengarahkan dan mengelola program atau kegiatan instansi akan lebih baik, sehingga diharapkan tidak ada kegiatan instansi yang tidak terarah. Adapun Perjanjian Kinerja oleh Kepala Dinas Ketahanan Pangan, Tanaman Pangan dan Hortikultura Provinsi Sumatera Utara adalah sebagai berikut:

**Tabel 2.4 Perjanjian Kinerja Dinas Ketahanan Pangan, Tanaman Pangan dan Hortikultura
Provinsi Sumatera Utara Tahun 2023**

NO	KINERJA UTAMA	INDIKATOR KINERJA	TARGET
(1)	(2)	(3)	(4)
1.	Peningkatan Produksi dan Produktivitas Tanaman Pangan dan Hortikultura	1. Skor Pola Pangan Harapan (PPH) (poin)	92,5
		2. Produksi Tanaman Pangan	
		a. Padi	4.064.705 ton GKG
		b. Jagung	1.706.549 ton pipilan kering
		c. Kedele	4.145 ton
		3. Produktivitas Tanaman Pangan	
		a. Padi	5,25 ton/Ha
		b. Jagung	6,38 ton/Ha
		c. Kedele	1,58 ton/Ha
		4. Produksi Tanaman Hortikultura	
		a. Bawang Merah	18.675 ton
		b. Cabe	190.011 ton
		c. Sayur Sayuran	1.039.041 ton
		d. Buah Buahan	1.233.024 ton
		5. Produktivitas Tanaman Hortikultura	
		a. Bawang Merah	8,28 ton/ Ha
		b. Cabe	10,36 ton/ Ha

Dalam rangka pencapaian kinerja yang telah ditetapkan, dilaksanakan program dan kegiatan sesuai dengan Perjanjian Kinerja dan selaras dengan Dokumen Pelaksanaan Anggaran (DPA) yang telah ditetapkan. Berikut rincian program, kegiatan, dan sub kegiatan Dinas Ketahanan Pangan, Tanaman Pangan dan Hortikultura Provinsi Sumatera Utara :

Tabel 2.5 Program, Kegiatan, dan Sub Kegiatan Dinas Ketahanan Pangan, Tanaman Pangan dan Hortikultura Provinsi Sumatera Utara 2023

Kode					Urusan/ Bidang Urusan/ Program/ Kegiatan/ Sub Kegiatan	Indikator Program/ Kegiatan/ Sub Kegiatan	Lokasi	Target Capaian Kinerja
3					URUSAN PEMERINTAHAN PILIHAN			
3	27				URUSAN PEMERINTAHAN BIDANG PERTANIAN			
3	27	01			PROGRAM PENUNJANG URUSAN PEMERINTAHAN DAERAH PROVINSI			
3	27	01	1,01		Perencanaan, Penganggaran, dan Evaluasi Kinerja Perangkat Daerah			
3	27	01	1,01	01	Penyusunan Dokumen Perencanaan Perangkat Daerah	Jumlah Dokumen Perencanaan Perangkat Daerah	Sumatera Utara	1 Dokumen
3	27	01	1,01	06	Koordinasi dan Penyusunan Laporan Capaian Kinerja dan Ikhtisar Realisasi Kinerja SKPD	Jumlah Laporan Capaian Kinerja dan Ikhtisar Realisasi Kinerja SKPD dan Laporan Hasil Koordinasi Penyusunan Laporan Capaian Kinerja dan Ikhtisar Realisasi Kinerja SKPD	Sumatera Utara	1 Laporan
3	27	01	1,01	07	Evaluasi Kinerja Perangkat Daerah	Jumlah Laporan evaluasi Kinerja Perangkat Daerah	Sumatera Utara	1 Laporan
3	27	01	1,02		Administrasi Keuangan Perangkat Daerah			
3	27	01	1,02	01	Penyediaan Gaji dan Tunjangan ASN	Jumlah Orang yang Menerima Gaji dan Tunjangan ASN	Sumatera Utara	550 orang/ bulan
3	27	01	1,02	07	Koordinasi dan Penyusunan Laporan Keuangan Bulanan/Triwulanan/Se mesteran SKPD	Jumlah Laporan Keuangan Akhir Tahun SKPD dan Laporan Hasil Koordinasi Penyusunan Akhir Tahun SKPD Jumlah Laporan Keuangan Bulanan/Triwulanan/Semeste ran SKPD dan Laporan	Sumatera Utara	1 Laporan 12 Laporan

Kode					Urusan/ Bidang Urusan/ Program/ Kegiatan/ Sub Kegiatan	Indikator Program/ Kegiatan/ Sub Kegiatan	Lokasi	Target Capaian Kinerja
						Koordinasi Penyusunan Laporan Keuangan Bulanan/ Triwulanan/ Semesteran SKPD		
3	27	01	1,03		Administrasi Barang Milik Daerah pada Perangkat Daerah			
3	27	01	1,03	04	Pembinaan, Pengawasan, dan Pengendalian Barang Milik Daerah pada SKPD	Jumlah Laporan Hasil Pembinaan, Pengawasan, dan Pengendalian Barang Milik Daerah pada SKPD	Sumatera Utara	1 Laporan
3	27	01	1,05		Administrasi Kepegawaian Perangkat Daerah			
3	27	01	1,05	03	Pendataan dan Pengolahan Administrasi Kepegawaian	Jumlah Dokumen Pendataan dan Pengolahan Administrasi Kepegawaian)	Sumatera Utara	1 Dokumen
3	27	01	1,06		Administrasi Umum Perangkat Daerah			
3	27	01	1,06	01	Penyediaan Komponen Instalasi Listrik/Penerangan Bangunan Kantor	Jumlah Paket Komponen Instalasi Listrik/Penerangan Bangunan Kantor yang Disediakan	Sumatera Utara	1 Paket
3	27	01	1,06	04	Penyediaan Bahan Logistik Kantor	Jumlah Paket Bahan Logistik Kantor yang Disediakan	Sumatera Utara	1 Paket
3	27	01	1,06	05	Penyediaan Barang Cetakan dan Penggandaan	Jumlah Paket Barang Cetakan dan Penggandaan yang Disediaka	Sumatera Utara	1 Paket
3	27	01	1,06	06	Penyediaan Bahan Bacaan dan Peraturan Perundang- undangan	Jumlah Dokumen Bahan Bacaan dan Peraturan Perundang- Undangan yang Disediakan	Sumatera Utara	1 Paket
3	27	01	1,06	09	Penyelenggaraan Rapat Koordinasi dan Konsultasi SKPD	Jumlah Laporan Penyelenggaraan Rapat Koordinasi dan Konsultasi SKPD	Sumatera Utara	1 Laporan

Kode					Urusan/ Bidang Urusan/ Program/ Kegiatan/ Sub Kegiatan	Indikator Program/ Kegiatan/ Sub Kegiatan	Lokasi	Target Capaian Kinerja
3	27	01	1,08		Penyediaan Jasa Penunjang Urusan Pemerintahan Daerah			
3	27	01	1,08	01	Penyediaan Jasa Surat Menyurat	Jumlah Laporan Penyediaan Jasa Surat Menyurat	Sumatera Utara	1 Laporan
3	27	01	1,08	02	Penyediaan Jasa Komunikasi, Sumber Daya Air dan Listrik	Jumlah Laporan Penyediaan Jasa Komunikasi, Sumber Daya Air dan Listrik yang Disediakan	Sumatera Utara	1 Laporan
3	27	01	1,08	03	Penyediaan Jasa Peralatan dan Perlengkapan Kantor	Jumlah Laporan Penyediaan Jasa Peralatan dan Perlengkapan Kantor yang Disediakan	Sumatera Utara	1 Laporan
3	27	01	1,08	04	Penyediaan Jasa Pelayanan Umum Kantor	Jumlah Laporan Penyediaan Jasa Pelayanan Umum Kantor yang Disediakan	Sumatera Utara	1 Laporan
3	27	01	1,09		Pemeliharaan Barang Milik Daerah Penunjang Urusan Pemerintahan Daerah			
3	27	01	1,09	01	Penyediaan Jasa Pemeliharaan, Biaya Pemeliharaan dan Pajak Kendaraan Perorangan Dinas atau Kendaraan Dinas Jabatan	Jumlah Kendaraan Perorangan Dinas atau Kendaraan Dinas Jabatan yang Dipelihara dan Dibayarkan Pajaknya	Sumatera Utara	75 Unit
3	27	01	1,09	09	Pemeliharaan/Rehabilitasi Gedung Kantor dan Bangunan Lainnya	Jumlah Gedung dan Bangunan yang Dipelihara/Direhabilitasi	Sumatera Utara	3 Unit
3	27	01	1,09	11	Pemeliharaan/Rehabilitasi Sarana dan Prasarana Pendukung Gedung Kantor atau Bangunan Lainnya	Jumlah Sarana Prasarana Pendukung Gedung Kantor Bangunan Lainnya Dipelihara/Direhabilitasi	Sumatera Utara	50 unit
3	27	02			PROGRAM PENYEDIAAN DAN			

Kode					Urusan/ Bidang Urusan/ Program/ Kegiatan/ Sub Kegiatan	Indikator Program/ Kegiatan/ Sub Kegiatan	Lokasi	Target Capaian Kinerja
					PENGEMBANGAN SARANA PERTANIAN			
3	27	02	1,01		Pengawasan Peredaran Sarana Pertanian			
3	27	02	1,01	01	Pengawasan Sebaran Pupuk, Pestisida, Alsintan, dan Sarana Pendukung Pertanian	Jumlah Pengawasan Ketersediaan dan Sebaran Pupuk, Pestisida, Alsintan, dan Sarana Pendukung Pertanian	Kab/ Kota	1 laporan
3	27	02	1,01	02	Koordinasi dan Sinkronisasi Pengawasan Peredaran Sarana Pertanian	Jumlah Koordinasi dan Sinkronisasi Pengawasan Peredaran Sarana Pertanian	Kab/Kota	1 dokumen
3	27	02	1,02		Pengawasan Mutu, Penyediaan dan Peredaran Benih Tanaman		Kab/Kota	
3	27	02	1,02	02	Pengawasan Mutu, Penyediaan dan Peredaran Benih/Bibit Hortikultura	Jumlah Pengawasan Mutu, Penyediaan dan Peredaran Benih/Bibit Hortikultura	Kab/Kota	1 Laporan
3	27	02	1,02	03	Pengawasan Mutu, Penyediaan dan Peredaran Benih/Bibit Tanaman Pangan	Jumlah Benih/Bibit Tanaman Pangan yang Memenuhi Persyaratan Mutu, Penyediaan dan Peredaran	Kab/Kota	8 dokumen
3	27	03			PROGRAM PENYEDIAAN DAN PENGEMBANGAN PRASARANA PERTANIAN	Persentase Penyediaan Kebutuhan Prasarana Pertanian		
3	27	03	1,01		Penataan Prasarana Pertanian			
3	27	03	1,01	01	Perencanaan Pengembangan Prasarana, Kawasan dan Komoditas Pertanian	Jumlah Rencana Pengembangan Prasarana, Kawasan dan Komoditas Pertanian	Kab/Kota	1 Dokumen
3	27	03	1,01	02	Pengendalian dan Pemanfaatan Prasarana,	Jumlah Pengendalian dan Pemanfaatan Prasarana,	Kab/Kota	1 Dokumen

Kode					Urusan/ Bidang Urusan/ Program/ Kegiatan/ Sub Kegiatan	Indikator Program/ Kegiatan/ Sub Kegiatan	Lokasi	Target Capaian Kinerja
					Kawasan dan Komoditas Pertanian	Kawasan dan Komoditas Pertanian		
3	27	03	1,01	03	Koordinasi, Sinkronisasi dan Pelaksanaan Pengelolaan Jalan Usaha Tani	Jumlah Koordinasi, Sinkronisasi dan Pengelolaan Jalan Usaha Tani	Kab/Kota	1 Dokumen
3	27	03	1,01	04	Koordinasi, Sinkronisasi dan Pelaksanaan Pengelolaan Jaringan Irigasi di Tingkat Usaha Tani	Jumlah Koordinasi, Sinkronisasi dan Pengelolaan Jalan Usaha Tani	Kab/Kota	1 Dokumen
3	27	03	1,01	09	Koordinasi, Sinkronisasi dan Penataan Prasarana Pendukung Pertanian Lainnya	umlah Koordinasi, Sinkronisasi dan Penataan Prasarana Pendukung Pertanian Lainnya	Kab/Kota	1 Laporan
3	27	05			PROGRAM PENGENDALIAN DAN PENANGGULANGAN BENCANA PERTANIAN			
3	27	05	1,01		Pengendalian dan Penanggulangan Bencana Pertanian Provinsi			
3	27	05	1,01	03	Pencegahan, Penanganan Kebakaran Lahan, dan Gangguan Usaha Tanaman Pangan, Hortikultura, dan Perkebunan	Jumlah Luasan Pencegahan, Penanganan Kebakaran Lahan, dan Gangguan Usaha Tanaman Pangan, Hortikultura, dan Perkebunan	Kab/Kota	1 Ha
3	27	05	1,01	04	Penanggulangan Pasca Bencana Alam Bidang Tanaman Pangan, Hortikultura, Perkebunan, Peternakan dan Kesehatan Hewan	Pengadaan Benih Padi dan Jagung sebagai Cadangan Benih Daerah	Kab/Kota	1 Laporan
3	27	07			PROGRAM PENYULUHAN PERTANIAN			

Kode					Urusan/ Bidang Urusan/ Program/ Kegiatan/ Sub Kegiatan	Indikator Program/ Kegiatan/ Sub Kegiatan	Lokasi	Target Capaian Kinerja
3	27	07	1,02		Pengembangan Penerapan Penyuluhan Pertanian			
3	27	07	1,02	01	Diseminasi Informasi Teknis, Sosial, Ekonomi dan Inovasi Pertanian	Jumlah Diseminasi Informasi Teknis, Sosial, Ekonomi dan Inovasi Pertanian	Sumatera Utara	1 Dokumen
3	27	07	1,02	02	Pelaksanaan Penyuluhan dan Pemberdayaan Petani	Jumlah Kelompok Petani yang Mendapat Penyuluhan dan Pemberdayaan	Sumatera Utara	Kelompok
3	27	07	1,03		Pengembangan Kapasitas Kelembagaan Ekonomi Petani Berbasis Kawasan			
3	27	07	1,03	01	Pembentukan dan Penguatan Kelembagaan Korporasi Petani	Jumlah Korporasi Petani yang Dibentuk dan Beroperasi	Sumatera Utara	1 Unit
3	27	07	1,03	02	Pendampingan Manajemen Korporasi Petani	Jumlah Korporasi Petani yang Dinilai Kelayakan dan Standarisasi Manajemennya	Sumatera Utara	1 Unit
3	27	07	1,03	03	Penilaian Kelayakan dan Standarisasi Manajemen Korporasi Petani	Jumlah Korporasi Petani yang Dinilai Kelayakan dan Standarisasi Manajemennya	Sumatera Utara	50 unit
3	27	07	1,03	04	Pembentukan dan Penyelenggaraan Sekolah Lapang Kelompok Tani	Jumlah Sekolah Lapang Kelompok Tani yang Terbentuk dan Beroperasi	Sumatera Utara	50 unit
3								
3	27				URUSAN PEMERINTAHAN BIDANG PERTANIAN			
3	27	01			PROGRAM PENUNJANG URUSAN PEMERINTAHAN DAERAH PROVINSI			
3	27	01	1,08		Penyediaan Jasa Penunjang Urusan Pemerintahan Daerah			

Kode					Urusan/ Bidang Urusan/ Program/ Kegiatan/ Sub Kegiatan	Indikator Program/ Kegiatan/ Sub Kegiatan	Lokasi	Target Capaian Kinerja
3	27	01	1,08	04	Penyediaan Jasa Pelayanan Umum Kantor	Jumlah Laporan Penyediaan Jasa Pelayanan Umum Kantor yang Disediakan	UPT	1 Tahun
3	27	03			PROGRAM PENYEDIAAN DAN PENGEMBANGAN PRASARANA PERTANIAN			
3	27	03	1,01		Penataan Prasarana Pertanian			
3	27	03	1,01	07	Pembangunan dan Pemeliharaan Laboratorium Pertanian	Jumlah Laboratorium Pertanian yang Dibangun dan Dipelihara	UPT	1 unit
3	27	05			PROGRAM PENGENDALIAN DAN PENANGGULAN GAN BENCANA PERTANIAN			
3	27	05	1,01		Pengendalian dan Penanggulangan Bencana Pertanian Provinsi			
3	27	05	1,01	01	Pengendalian Organisme Penggangu Tumbuhan (OPT) Tanaman Pangan, Hortikultura, dan Perkebunan	Jumlah Luas Serangan Organisme Pengganggu Tumbuhan (OPT) Tanaman Pangan, Hortikultura, dan Perkebunan yang Dikendalikan	UPT	1 Ha
3	27	05	1,01	01	Penanganan Dampak Perubahan Iklim (DPI) Tanaman Pangan, Hortikultura, dan Perkebunan		UPT	1 Ha
3								
3	27				URUSAN PEMERINTAHAN BIDANG PERTANIAN			
3	27	01			PROGRAM PENUNJANG URUSAN PEMERINTAHAN DAERAH PROVINSI			

Kode					Urusan/ Bidang Urusan/ Program/ Kegiatan/ Sub Kegiatan	Indikator Program/ Kegiatan/ Sub Kegiatan	Lokasi	Target Capaian Kinerja
3	27	01	1,08		Penyediaan Jasa Penunjang Urusan Pemerintahan Daerah			
3	27	01	1,08	04	Penyediaan Jasa Pelayanan Umum Kantor	Jumlah Laporan Penyediaan Jasa Pelayanan Umum Kantor yang Disediakan		1 Tahun
3	27	02			PROGRAM PENYEDIAAN DAN PENGEMBANGAN SARANA PERTANIAN			
3	27	02	1,02		Pengawasan Mutu, Penyediaan dan Peredaran Benih Tanaman			
3	27	02	1,02	01	Pengelolaan Penerbitan Sertifikat Benih	Jumlah Sertifikat Benih		2 sertifikat
3	27	03			PROGRAM PENYEDIAAN DAN PENGEMBANGAN PRASARANA PERTANIAN			
3	27	03	1,01		Penataan Prasarana Pertanian			
3	27	03	1,01	07	Pembangunan dan Pemeliharaan Laboratorium Pertanian	Jumlah Laboratorium Pertanian yang Dibangun dan Dipelihara		1 Unit
3	27	03	1,01	10	Pembangunan, Rehabilitasi dan Pemeliharaan Rutin Gedung UPTD Pertanian serta Sarana Pendukungnya	Jumlah Gedung UPTD Pertanian serta Sarana Pendukungnya yang Dibangun, Dipelihara dan Direhabilitasi		1 Unit
3								
3	27				URUSAN PEMERINTAHAN BIDANG PERTANIAN			
3	27	01			PROGRAM PENUNJANG URUSAN Pemerintahan DAERAH PROVINSI			

Kode					Urusan/ Bidang Urusan/ Program/ Kegiatan/ Sub Kegiatan	Indikator Program/ Kegiatan/ Sub Kegiatan	Lokasi	Target Capaian Kinerja
3	27	01	1,08		Penyediaan Jasa Penunjang Urusan Pemerintahan Daerah			
3	27	01	1,08	04	Penyediaan Jasa Pelayanan Umum Kantor	Jumlah Laporan Penyediaan Jasa Pelayanan Umum Kantor yang Disediakan		1 laporan
3	27	03			PROGRAM PENYEDIAAN DAN PENGEMBANGAN PRASARANA PERTANIAN			
3	27	03	1,01		Penataan Prasarana Pertanian			
3	27	03	1,01	09	Koordinasi, Sinkronisasi dan Penataan Prasarana Pendukung Pertanian Lainnya	Jumlah Koordinasi, Sinkronisasi dan Penataan Prasarana Pendukung Pertanian Lainnya		1 Laporan
3								
3	27				URUSAN PEMERINTAHAN BIDANG PERTANIAN			
3	27	01			PROGRAM PENUNJANG URUSAN PEMERINTAHAN DAERAH PROVINSI			
3	27	01	1,08		Penyediaan Jasa Penunjang Urusan Pemerintahan Daerah			
3	27	01	1,08	04	Penyediaan Jasa Pelayanan Umum Kantor	Jumlah Laporan Penyediaan Jasa Pelayanan Umum Kantor yang Disediakan		1 Laporan
3	27	07			PROGRAM PENYULUHAN PERTANIAN			
3	27	07	1,01		Pengembangan Ketenagaan Penyuluhan Pertanian			
3	27	07	1,01	01	Pengembangan Kompetensi Penyuluh Pertanian ASN	Jumlah Penyuluh Pertanian ASN yang Telah Mengikuti Pengembangan Kompetensi melalui Pendidikan dan Pelatihan		200 orang

Kode					Urusan/ Bidang Urusan/ Program/ Kegiatan/ Sub Kegiatan	Indikator Program/ Kegiatan/ Sub Kegiatan	Lokasi	Target Capaian Kinerja
3	27	07	1,01	02	Kerja Sama Pengembangan Kompetensi Penyuluh Pertanian Swadaya dan Swasta	Jumlah Penyuluh Pertanian Swadaya dan Swasta yang Telah mengikuti Pengembangan Kompetensi		500 orang
3								
3	27				URUSAN PEMERINTAHAN BIDANG PERTANIAN			
3	27	01			PROGRAM PENUNJANG URUSAN PEMERINTAHAN DAERAH PROVINSI			
3	27	01	1,08		Penyediaan Jasa Penunjang Urusan Pemerintahan Daerah			
3	27	01	1,08	04	Penyediaan Jasa Pelayanan Umum Kantor	Jumlah Laporan Penyediaan Jasa Pelayanan Umum Kantor yang Disediakan		1 Laporan
3	27	02			PROGRAM PENYEDIAAN DAN PENGEMBANGAN SARANA PERTANIAN			
3	27	02	1,02		Pengawasan Mutu, Penyediaan dan Peredaran Benih Tanaman			
3	27	02	1,02	02	Pengawasan Mutu, Penyediaan dan Peredaran Benih/Bibit Hortikultura	Jumlah Pengawasan Mutu, Penyediaan dan Peredaran Benih/Bibit Hortikultura	Kab/Kota	1 Laporan
3	27	03			PROGRAM PENYEDIAAN DAN PENGEMBANGAN PRASARANA PERTANIAN			
3	27	03	1,01		Penataan Prasarana Pertanian			
3	27	03	1,01	07	Pembangunan dan Pemeliharaan Laboratorium Pertanian	Jumlah Laboratorium Pertanian yang Dibangun dan Dipelihara		1 Unit

Kode					Urusan/ Bidang Urusan/ Program/ Kegiatan/ Sub Kegiatan	Indikator Program/ Kegiatan/ Sub Kegiatan	Lokasi	Target Capaian Kinerja
3								
3	27				URUSAN PEMERINTAHAN BIDANG PERTANIAN			
3	27	01			PROGRAM PENUNJANG URUSAN PEMERINTAHAN DAERAH PROVINSI			
3	27	01	1,08		Penyediaan Jasa Penunjang Urusan Pemerintahan Daerah			
3	27	01	1,08	04	Penyediaan Jasa Pelayanan Umum Kantor	Jumlah Laporan Penyediaan Jasa Pelayanan Umum Kantor yang Disediakan		1 Laporan
3	27	02			PROGRAM PENYEDIAAN DAN PENGEMBANGAN SARANA PERTANIAN			
3	27	02	1,02		Pengawasan Mutu, Penyediaan dan Peredaran Benih Tanaman			
3	27	02	1,02	03	Pengawasan Mutu, Penyediaan dan Peredaran Benih/Bibit Tanaman Pangan	Jumlah Benih/Bibit Tanaman Pangan yang Memenuhi Persyaratan Mutu, Penyediaan dan Peredaran		1 dokumen
3								
3	27				URUSAN PEMERINTAHAN BIDANG PERTANIAN			
3	27	01			PROGRAM PENUNJANG URUSAN PEMERINTAHAN DAERAH PROVINSI			
3	27	01	1,08		Penyediaan Jasa Penunjang Urusan Pemerintahan Daerah			
3	27	01	1,08	04	Penyediaan Jasa Pelayanan Umum Kantor	Jumlah Laporan Penyediaan Jasa Pelayanan Umum Kantor yang Disediakan		1 Laporan
3	27	02			PROGRAM PENYEDIAAN DAN			

Kode					Urusan/ Bidang Urusan/ Program/ Kegiatan/ Sub Kegiatan	Indikator Program/ Kegiatan/ Sub Kegiatan	Lokasi	Target Capaian Kinerja
					PENGEMBANGAN SARANA PERTANIAN			
3	27	02	1,02		Pengawasan Mutu, Penyediaan dan Peredaran Benih Tanaman			
3	27	02	1,02	02	Pengawasan Mutu, Penyediaan dan Peredaran Benih/Bibit Hortikultura	Jumlah Pengawasan Mutu, Penyediaan dan Peredaran Benih/Bibit Hortikultura		1 laporan
3	27	03			PROGRAM PENYEDIAAN DAN PENGEMBANGAN PRASARANA PERTANIAN			
3	27	03	1,01		Penataan Prasarana Pertanian			
3	27	03	1,01	10	Pembangunan, Rehabilitasi dan Pemeliharaan Rutin Gedung UPTD Pertanian serta Sarana Pendukungnya	Jumlah Gedung UPTD Pertanian serta Sarana Pendukungnya yang Dibangun, Dipelihara dan Direhabilitasi		1 unit
3								
3	27				URUSAN PEMERINTAHAN BIDANG PERTANIAN			
3	27	01			PROGRAM PENUNJANG URUSAN PEMERINTAHAN DAERAH PROVINSI			
3	27	01	1,08		Penyediaan Jasa Penunjang Urusan Pemerintahan Daerah			
3	27	01	1,08	04	Penyediaan Jasa Pelayanan Umum Kantor	Jumlah Laporan Penyediaan Jasa Pelayanan Umum Kantor yang Disediakan		1 Laporan
3	27	02			PROGRAM PENYEDIAAN DAN			

Kode					Urusan/ Bidang Urusan/ Program/ Kegiatan/ Sub Kegiatan	Indikator Program/ Kegiatan/ Sub Kegiatan	Lokasi	Target Capaian Kinerja
					PENGEMBANGAN SARANA PERTANIAN			
3	27	02	1,02		Pengawasan Mutu, Penyediaan dan Peredaran Benih Tanaman			
3	27	02	1,02	02	Pengawasan Mutu, Penyediaan dan Peredaran Benih/Bibit Hortikultura	Jumlah Pengawasan Mutu, Penyediaan dan Peredaran Benih/Bibit Hortikultura		1 unit
3	27	03			PROGRAM PENYEDIAAN DAN PENGEMBANGAN PRASARANA PERTANIAN			
3	27	03	1,01		Penataan Prasarana Pertanian			
3	27	03	1,01	07	Pembangunan dan Pemeliharaan Laboratorium Pertanian	Jumlah Laboratorium Pertanian yang Dibangun dan Dipelihara		1 unit
3	27	03	1,01	10	Pembangunan, Rehabilitasi dan Pemeliharaan Rutin Gedung UPTD Pertanian serta Sarana Pendukungnya	Jumlah Gedung UPTD Pertanian serta Sarana Pendukungnya yang Dibangun, Dipelihara dan Direhabilitasi		1 unit
3								
3	27				URUSAN PEMERINTAHAN BIDANG PERTANIAN			
3	27	01			PROGRAM PENUNJANG URUSAN PEMERINTAHAN DAERAH PROVINSI			
3	27	01	1,08		Penyediaan Jasa Penunjang Urusan Pemerintahan Daerah			
3	27	01	1,08	04	Penyediaan Jasa Pelayanan Umum Kantor	Jumlah Laporan Penyediaan Jasa Pelayanan Umum Kantor yang Disediakan		1 laporan

Kode					Urusan/ Bidang Urusan/ Program/ Kegiatan/ Sub Kegiatan	Indikator Program/ Kegiatan/ Sub Kegiatan	Lokasi	Target Capaian Kinerja
3	27	02			PROGRAM PENYEDIAAN DAN PENGEMBANGAN SARANA PERTANIAN			
3	27	02	1,02		Pengawasan Mutu, Penyediaan dan Peredaran Benih Tanaman			
3	27	02	1,02	03	Pengawasan Mutu, Penyediaan dan Peredaran Benih/Bibit Tanaman Pangan	Perbanyak Benih Padi Sawah		1 Dokumen
3	27	03			PROGRAM PENYEDIAAN DAN PENGEMBANGAN PRASARANA PERTANIAN			
3	27	03 1. 0	1		Penataan Prasarana Pertanian			
3	27	03	1,01	10	Pembangunan, Rehabilitasi dan Pemeliharaan Rutin Gedung UPTD Pertanian serta Sarana Pendukungnya	Jumlah Gedung UPTD Pertanian serta Sarana Pendukungnya yang Dibangun, Dipelihara dan Direhabilitasi		1 unit
3								
3	27				URUSAN PEMERINTAHAN BIDANG PERTANIAN			
3	27	01			PROGRAM PENUNJANG URUSAN PEMERINTAHAN DAERAH PROVINSI			
3	27	01	1,08		Penyediaan Jasa Penunjang Urusan Pemerintahan Daerah			
3	27	01	1,08	04	Penyediaan Jasa Pelayanan Umum Kantor	Jumlah Laporan Penyediaan Jasa Pelayanan Umum Kantor yang Disediakan		1 Laporan

Kode					Urusan/ Bidang Urusan/ Program/ Kegiatan/ Sub Kegiatan	Indikator Program/ Kegiatan/ Sub Kegiatan	Lokasi	Target Capaian Kinerja
3								
3	27				URUSAN PEMERINTAHAN BIDANG PERTANIAN			
3	27	01			PROGRAM PENUNJANG URUSAN PEMERINTAHAN DAERAH PROVINSI			
3	27	01	1,08		Penyediaan Jasa Penunjang Urusan Pemerintahan Daerah			
3	27	01	1,08	04	Penyediaan Jasa Pelayanan Umum Kantor	Jumlah Laporan Penyediaan Jasa Pelayanan Umum Kantor yang Disediakan		1 Laporan
3	27	02			PROGRAM PENYEDIAAN DAN PENGEMBANGAN SARANA PERTANIAN			
3	27	02	1,02		Pengawasan Mutu, Penyediaan dan Peredaran Benih Tanaman			
3	27	02	1,02	02	Pengawasan Mutu, Penyediaan dan Peredaran Benih/Bibit Hortikultura	Jumlah Pengawasan Mutu, Penyediaan dan Peredaran Benih/Bibit Hortikultura		1 Laporan
3	27	02	1,02	03	Pengawasan Mutu, Penyediaan dan Peredaran Benih/Bibit Tanaman Pangan	Jumlah Benih/Bibit Tanaman yang Memenuhi Persyaratan Mutu, Penyediaan dan Peredaran		1 dokumen
3	27	03			PROGRAM PENYEDIAAN DAN PENGEMBANGAN PRASARANA PERTANIAN			
3	27	03	1,01		Penataan Prasarana Pertanian			
3	27	03	1,01	10	Pembangunan, Rehabilitasi dan Pemeliharaan Rutin Gedung UPTD Pertanian	Jumlah Gedung UPTD Pertanian serta Sarana Pendukungnya yang		1 unit

Kode					Urusan/ Bidang Urusan/ Program/ Kegiatan/ Sub Kegiatan	Indikator Program/ Kegiatan/ Sub Kegiatan	Lokasi	Target Capaian Kinerja
					serta Sarana Pendukungnya	Dibangun, Dipelihara dan Direhabilitasi		
3								
3	27				URUSAN PEMERINTAHAN BIDANG PERTANIAN			
3	27	01			PROGRAM PENUNJANG URUSAN PEMERINTAHAN DAERAH PROVINSI			
3	27	01	1,08		Penyediaan Jasa Penunjang Urusan Pemerintahan Daerah			
3	27	01	1,08	04	Penyediaan Jasa Pelayanan Umum Kantor	Jumlah Laporan Penyediaan Jasa Pelayanan Umum Kantor yang Disediakan		1 Laporan
3	27	02			PROGRAM PENYEDIAAN DAN PENGEMBANGAN SARANA PERTANIAN			
3	27	02	1,02		Pengawasan Mutu, Penyediaan dan Peredaran Benih Tanaman			
3	27	02	1,02	02	Pengawasan Mutu, Penyediaan dan Peredaran Benih/Bibit Hortikultura	Jumlah Pengawasan Mutu, Penyediaan dan Peredaran Benih/Bibit Hortikultura		1 Laporan
3	27	03			PROGRAM PENYEDIAAN DAN PENGEMBANGAN PRASARANA PERTANIAN			
3	27	03	1,01		Penataan Prasarana Pertanian			
3	27	03	1,01	10	Pembangunan, Rehabilitasi dan Pemeliharaan Rutin Gedung UPTD Pertanian	Jumlah Gedung UPTD Pertanian serta Sarana Pendukungnya yang Dibangun, Dipelihara dan Direhabilitasi		1 Unit

Kode					Urusan/ Bidang Urusan/ Program/ Kegiatan/ Sub Kegiatan	Indikator Program/ Kegiatan/ Sub Kegiatan	Lokasi	Target Capaian Kinerja
					serta Sarana Pendukungnya			
3								
3	27				URUSAN PEMERINTAHAN BIDANG PERTANIAN			
3	27	01			PROGRAM PENUNJANG URUSAN PEMERINTAHAN DAERAH PROVINSI			
3	27	01	1,08		Penyediaan Jasa Penunjang Urusan Pemerintahan Daerah			
3	27	01	1,08	04	Penyediaan Jasa Pelayanan Umum Kantor	Jumlah Laporan Penyediaan Jasa Pelayanan Umum Kantor yang Disediakan		1 Laporan
3	27	02			PROGRAM PENYEDIAAN DAN PENGEMBANGAN SARANA PERTANIAN			
3	27	02	1,02		Pengawasan Mutu, Penyediaan dan Peredaran Benih Tanaman			
3	27	02	1,02	03	Pengawasan Mutu, Penyediaan dan Peredaran Benih/Bibit Tanaman Pangan	Jumlah Benih/Bibit Tanaman Pangan yang Memenuhi Persyaratan Mutu, Penyediaan dan Peredaran		1 unit
3	27	03			PROGRAM PENYEDIAAN DAN PENGEMBANGAN PRASARANA PERTANIAN			
3	27	03	1,01		Penataan Prasarana Pertanian			
3	27	03	1,01	10	Pembangunan, Rehabilitasi dan Pemeliharaan Rutin Gedung UPTD Pertanian	Jumlah Gedung UPTD Pertanian serta Sarana Pendukungnya yang Dibangun, Dipelihara dan Direhabilitasi		1 unit

Kode					Urusan/ Bidang Urusan/ Program/ Kegiatan/ Sub Kegiatan	Indikator Program/ Kegiatan/ Sub Kegiatan	Lokasi	Target Capaian Kinerja
					serta Sarana Pendukungnya			

Sumber : Dokumen Pelaksanaan Anggaran Dinas Ketahanan Pangan, Tanaman Pangan dan Hortikultura Provinsi Sumatera Utara Tahun 2023

BAB III

AKUNTABILITAS KINERJA

3.1 Capaian Kinerja

Akuntabilitas kinerja adalah kewajiban untuk menjawab dari perorangan, badan hukum atau pimpinan kolektif secara transparan mengenai keberhasilan atau kegagalan dalam melaksanakan misi organisasi kepada pihak-pihak yang berwenang menerima laporan akuntabilitas/pemberi amanah. Dinas Ketahanan Pangan, Tanaman Pangan dan Hortikultura Provinsi Sumatera Utara selaku pengemban amanah masyarakat melaksanakan kewajiban berakuntabilitas melalui penyajian Laporan Akuntabilitas Kinerja Dinas Ketahanan Pangan, Tanaman Pangan dan Hortikultura Provinsi Sumatera Utara yang dibuat sesuai ketentuan yang diamanatkan dalam Peraturan Presiden Nomor 29 Tahun 2014 tentang Sistem Akuntabilitas Kinerja Instansi Pemerintah (SAKIP) dan Peraturan Menteri Negara Pendayagunaan Aparatur Negara dan Reformasi Birokrasi Nomor 53 Tahun 2014 tentang Petunjuk Teknis Perjanjian Kinerja, Pelaporan Kinerja dan Tata Cara Reviu atas Laporan Kinerja Instansi Pemerintah. Laporan tersebut memberikan gambaran penilaian tingkat pencapaian target masing-masing indikator tujuan dan sasaran strategis yang ditetapkan dalam dokumen Renstra Tahun 2022-2026 dan Perjanjian Kinerja Tahun 2023. Sesuai dengan ketentuan tersebut, pengukuran kinerja digunakan untuk menilai keberhasilan dan kegagalan pelaksanaan kegiatan sesuai dengan program, sasaran yang ditetapkan untuk mewujudkan Tujuan dan Sasaran Kinerja Dinas Ketahanan Pangan, Tanaman Pangan dan Hortikultura Provinsi Sumatera Utara.

Pengukuran kinerja digunakan untuk menilai keberhasilan dan kegagalan pelaksanaan kegiatan sesuai dengan program, sasaran yang telah ditetapkan dalam rangka mewujudkan tujuan dan sasaran instansi pemerintah. Pengukuran kinerja dilaksanakan sesuai dengan Peraturan Menteri Negara Pendayagunaan Aparatur Negara dan Reformasi Birokrasi Nomor 53 Tahun 2014 tentang Petunjuk Teknis Perjanjian Kinerja, Pelaporan Kinerja dan Tata Cara Reviu atas Laporan Kinerja Instansi Pemerintah.

3.1.1 Membandingkan antara target dan realisasi tahun pelaporan

Hasil pengukuran atas Perjanjian Kinerja Dinas Ketahanan Pangan, Tanaman Pangan dan Hortikultura Provinsi Sumatera Utara tahun 2023 menunjukkan hasil sebagai berikut :

Tabel 3.1 Capaian Kinerja Perjanjian Kinerja Tahun 2023

NO	SASARAN STRATEGIS	INDIKATOR KINERJA	TARGET	REALISASI	CAPAIAN (%)		SUMBER DATA
1	Meningkatnya produksi dan produktivitas tanaman pangan dan hortikultura	1. Skor Pola Pangan Harapan (PPH) (poin)	92,50	90,80	98,16	Sangat baik	Susenas 2023
		2. Jumlah Produksi Tanaman Pangan					
		a. Produksi Padi (ton GKG)	4.064.705	4.049.438	99,62	Sangat baik	Aplikasi Si PDPS, Penyuluh, Dan Survey Lapangan (Diolah)
		b. Produksi Jagung (ton pipilan kering)	1.706.549	1.898.955	111,27	Sangat baik	Aplikasi Si PDPS, Penyuluh, Dan Survey Lapangan (Diolah)
		c. Produksi Kedele (Ton)	4.244	15.693	369,77	Sangat baik	Aplikasi Si PDPS, Penyuluh, Dan Survey Lapangan (Diolah)
		3. Produktivitas Tanaman Pangan					
		a. Padi (Ton/ha)	5,25	5,32	101,33	Sangat baik	Aplikasi Si PDPS, Penyuluh, Dan Survey Lapangan (Diolah)
		b. Jagung (Ton/Ha)	6,38	6,23	97,65	Sangat baik	Aplikasi Si PDPS, Penyuluh, Dan Survey Lapangan (Diolah)
		c. Kedelai (Ton/Ha)	1,58	1,60	101,26	Sangat baik	Aplikasi Si PDPS, Penyuluh, Dan Survey Lapangan (Diolah)
		4. Jumlah Produksi Hortikultura (Ton/Ha)					
		a. Produksi Bawang Merah (Ton)	18.675	65.685	351,73	Sangat baik	Aplikasi SIPEDAS, Penyuluh, Dan Survey Lapangan (Diolah)

		b. Produksi Cabe (Ton)	190.011	217.917	114,68	Sangat baik	Aplikasi SIPEDAS, Penyuluh, Dan Survey Lapangan (Diolah)
		c. Produksi Sayur-sayuran (Ton)	1.039.041	1.231.976	118,57	Sangat baik	Aplikasi SIPEDAS, Penyuluh, Dan Survey Lapangan (Diolah)
		d. Produksi Buah-buahan (ton)	1.233.024	1.531.438	124,20	Sangat baik	Aplikasi SIPEDAS, Penyuluh, Dan Survey Lapangan (Diolah)
		5. Produktivitas Tanaman Hortikultura					
		a.Bawang Merah	8,28	15,27	185,1	Sangat baik	Aplikasi SIPEDAS, Penyuluh, Dan Survey Lapangan (Diolah)
		b.Cabai merah	10,36	12,34	119,11	Sangat baik	Aplikasi SIPEDAS, Penyuluh, Dan Survey Lapangan (Diolah)

Sumber : Dinas Ketahanan Pangan Tanaman Pangan dan Hortikultura, Diolah

Realisasi skor pola pangan harapan pada tahun 2023 sebesar 90,80 dari target 92,50 atau 98,16 %, masuk dalam kategori sangat baik sesuai dengan Peraturan Menteri Dalam Negeri No.86 Tahun 2017. Beberapa upaya yang dilakukan untuk pencapaian skor pola pangan harapan adalah melalui Program Peningkatan Diversifikasi Dan Ketahanan Pangan Masyarakat dengan kegiatan – kegiatan :

- Penyediaan dan Penyaluran Pangan pokok atau Pangan Lainnya sesuai dengan kebutuhan daerah Provinsi dalam Rangka Stabilitas Pasokan dan Harga Pangan;
- Promosi Pencapaian Target Konsumsi Pangan Perkapita/Tahun sesuai dengan angka Kecukupan Gizi Melalui Media Provinsi

Realisasi produksi padi pada tahun 2023 sebesar 4.049.438 ton GKG, sedangkan target 4.064.705 ton GKG atau 99,62%, dengan kriteria capaian realisasi sangat baik (Permendagri Nomor 86 Tahun 2017).

Realisasi produksi jagung pada tahun 2023 sebesar 1.898.955 ton, sedangkan target 1.706.549 ton atau 111,27%, dengan kriteria capaian realisasi sangat baik (Permendagri Nomor 86 Tahun 2017).

Realisasi produksi kedelai pada tahun 2023 sebesar 15.693 ton, sedangkan target 4.244 ton atau 369,76%, dengan kriteria capaian realisasi sangat baik (Permendagri Nomor 86 Tahun 2017).

Realisasi produktivitas padi pada tahun 2023 sebesar 5,32 ton/ha, sedangkan target 5,25 ton/ha atau 101,33%, dengan kriteria capaian realisasi sangat baik (Permendagri Nomor 86 Tahun 2017).

Realisasi produktivitas padi pada tahun 2023 sebesar 5,32 ton/ha, sedangkan target 5,25 ton/ha atau 101,33%, dengan kriteria capaian realisasi sangat baik (Permendagri Nomor 86 Tahun 2017).

Realisasi produktivitas jagung pada tahun 2023 sebesar 6,23 ton/ha, sedangkan target 6,38 ton/ha atau 97,65%, dengan kriteria capaian realisasi sangat baik (Permendagri Nomor 86 Tahun 2017).

Realisasi produktivitas kedelai pada tahun 2023 sebesar 1,60 ton/ha, sedangkan target 1,58 ton/ha atau 101,26%, dengan kriteria capaian realisasi sangat baik (Permendagri Nomor 86 Tahun 2017).

Capaian realisasi diatas didorong oleh bantuan benih yang telah disalurkan oleh Dinas Ketahanan Pangan Tanaman Pangan dan Hortikultura sepanjang tahun 2023 sebagai berikut :

Tabel 3.2 Bantuan Benih Sepanjang 2023

No	PROGRAM / KEGIATAN	LOKASI	VOLUME (Ha)	Bantuan (kg/batang/sct/unit)	PAGU ANGGARAN	REALISASI ANGGARAN
		KABUPATEN / KOTA				
PROGRAM PENYEDIAAN DAN PENGEMBANGAN SARANA PERTANIAN						
1	Pengembangan Budidaya Padi (3.476 Ha)	-Nias	500	12.500	955.900.000	951.570.000
	Bantuan benih padi sebanyak 25 kg/ha	- Deli Serdang	500	12.500		
		- Langkat	500	12.500		
		- Humbahas	300	7.500		
		- Batubara	300	7.500		
		- Nias Barat	200	5.000		
		- Tapanuli Utara	250	6.250		
		- Labusel	100	2.500		
		- Nias Utara	100	2.500		
		- Gunung Sitoli	100	2.500		
		- Medan	102	2.550		
		- Serdang Bedagai	250	6.250		
		- Tanjung Balai	72	1.800		
		- Tebing Tinggi	202	5.050		
	JUMLAH TOTAL BANTUAN PENGEMBANGAN BUDIDAYA PADI		3.476	86.900		
2	Pengembangan Kawasan Budidaya Padi (1.500 Ha)	- Pakpak Bharat	300	7.500	373.500.000	372.375.000
	Bantuan benih padi 25 kg/ha	- Binjai	300	7.500		
		- Nias	300	7.500		
		- Nias Barat	300	7.500		
		- Padang Lawas	300	7.500		
	JUMLAH TOTAL BANTUAN PENGEMBANGAN KAWASAN BUDIDAYA PADI		1.500	37.500		
3	Cadangan Benih Daerah (CBD) 500 Ha	- Langkat	250	6.250	137.500.000	137.500.000
		- Serdang Bedagai	250	6.250		
	JUMLAH TOTAL BANTUAN CADANGAN BENIH DAERAH (CBD)		500	12.500		
4	Pengembangan Budidaya Jagung (398 Ha)	- Dairi	98	1.470	425.675.250	418.176.000
	Benih Jagung Hibrida 15 kg/ha	- Langkat	100	1.500		
	JUMLAH TOTAL PENGEMBANGAN BUDIDAYA JAGUNG		198	2.970		
5	Pengembangan Kawasan Budidaya Jagung (400 Ha)	- Binjai	100	1.500	356.000.000	304.240.000
		- Tapanuli Tengah	100	1.500		
		- Serdang Bedagai	200	3.000		
	JUMLAH TOTAL PENGEMBANGAN KAWASAN BUDIDAYA JAGUNG		400	6.000		
6	Pengembangan Budidaya Ubi Jalar (50 Ha)	- Dairi	10		105.000.000	103.125.000
	Saprodi berupa pupuk kompos 750 kg/ha	- Karo	20			
		- Deli Serdang	20			
	JUMLAH TOTAL PENGEMBANGAN BUDIDAYA UBI JALAR		50			

No	PROGRAM / KEGIATAN	LOKASI	VOLUME (Ha)	Bantuan (kg/batang/sct/unit)	PAGU ANGGARAN	REALISASI ANGGARAN
		KABUPATEN / KOTA				
PROGRAM PENYEDIAAN DAN PENGEMBANGAN SARANA PERTANIAN						
7	Pengembangan Budidaya Kacang Tanah (27 Ha)	- Pematang Siantar	7		102.600.000	99.830.000
	Benih Kacang Tanah kelas BR 120 kg/ha	- Samosir	10			
	Pupuk Kompos 200 kg/ha	- Serdang Bedagai	10			
	JUMLAH TOTAL PENGEMBANGAN BUDIDAYA KACANG TANAH		27			
8	Pengembangan Budidaya Kedelai (100 Ha)	- Padang Lawas	100		156.000.000	156.000.000
	Benih kedelai kelas BR/ES 40 kg/ha					
	Pupuk kompos 300 kg/ha					
	JUMLAH TOTAL PENGEMBANGAN BUDIDAYA KEDELAI		100			
9	Alat dan Mesin Pertanian Bidang TP				731.496.965	722.486.969
	Bantuan Alat APPO	- Humbang Hasundutan	12		366.000.000	359.100.000
		- Deli Serdang	2		61.000.000	61.000.000
	Alsintan Pasca Panen (Roda Tiga)		1		37.000.000	36.099.500
	Rumah Kompos	- Tapanuli Selatan	1		267.496.965	266.287.469
	JUMLAH TOTAL ALSINTAN BIDANG TP		16			
10	Pengembangan Penangkar Benih Padi (140 Ha)	- Deli Serdang	20		637.700.000	637.123.700
		- Serdang bedagai	20			
		- Asahan	10			
		- Tapteng	10			
		- Karo	10			
		- Simalungun	10			
		- Langkat	10			
		-Batubara	20			
		- Tapsel	10			
		- P. Sidempuan	10			
		- Dairi	10			

Realisasi produksi bawang merah pada tahun 2023 sebesar 65.685 ton, sedangkan target 18.675 ton atau 351,73%, dengan kriteria capaian realisasi sangat baik (Permendagri Nomor 86 Tahun 2017).

Realisasi produksi cabai merah pada tahun 2023 sebesar 217.917 ton, sedangkan target 190.011 ton atau 114,68%, dengan kriteria capaian realisasi sangat baik (Permendagri Nomor 86 Tahun 2017).

Realisasi produksi sayur-sayuran pada tahun 2023 sebesar 1.231.976 ton, sedangkan target 1.039.041 ton atau 118,57%, dengan kriteria capaian realisasi sangat baik (Permendagri Nomor 86 Tahun 2017).

Realisasi produksi buah-buahan pada tahun 2023 sebesar 1.571.438 ton, sedangkan target 1.233.024 ton atau 124,20%, dengan kriteria capaian realisasi sangat baik (Permendagri Nomor 86 Tahun 2017).

Realisasi produktivitas bawang merah pada tahun 2023 sebesar 15,27 ton/ha, sedangkan target 8,28 ton/ha atau 185,1%, dengan kriteria capaian realisasi sangat baik (Permendagri Nomor 86 Tahun 2017).

Realisasi produktivitas cabai merah pada tahun 2023 sebesar 12,34 ton/ha, sedangkan target 10,36 ton/ha atau 119,11%, dengan kriteria capaian realisasi sangat baik (Permendagri Nomor 86 Tahun 2017).

Capaian realisasi diatas didorong oleh bantuan benih yang telah disalurkan oleh Dinas Ketahanan Pangan Tanaman Pangan dan Hortikultura sepanjang tahun 2023 sebagai berikut :

Tabel 3.3 Bantuan Komoditi Hortikultura Sepanjang 2023

No	PROGRAM / KEGIATAN	LOKASI	VOLUME (Ha)	Bantuan (kg/batang/sct/unit)	PAGU ANGGARAN	REALISASI ANGGARAN
		KABUPATEN / KOTA				
PROGRAM PENYEDIAAN DAN PENGEMBANGAN SARANA PERTANIAN (HORTIKULTURA)						
1	Pengembangan Budidaya Jahe (20 Ha)	- Humbahas	5		939.600.000	920.808.000
		- Dairi	5			
		- Simalungun	10			
2	Pengembangan Aneka Buah (5.500 btg)				348.750.000	344.878.875
	- Durian 1.500 btg	- Deli Serdang	500			
		- Dairi	500			
		- Langkat	500			
	- Alpukat 1.500 btg	- Humbahas	500			
		- Tapanuli Utara	500			
		- Madina	500			
	- Jeruk 1.500 btg	- Humbahas	500			
		- Tapanuli Selatan	500			
		- Madina	500			
	- Mangga 1.000 btg	- Langkat	500			
		- Serdang Bedagai	500			
3	Pengembangan Budidaya Bawang Merah (96 ha)	- Dairi	10		5.935.110.000	5.852.611.971
	(benih bawang 1 ton/ha, pupuk organik 4.000 kg/ha, pupuk cair 8 lt/ha)	- Deli Serdang	10			
		- Samosir	10			
		- Tapsel	10			
		- P. Sidempuan	10			
		- Madina	5			
		- Batubara	5			
		- Humbahas	5			
		- Paluta	5			
		- Sergei	5			
		- Simalungun	5			
		- Toba	5			
		- Langkat	5			
		- Pakpak Bharat	3			
		- Binjai	3			

No	PROGRAM / KEGIATAN	LOKASI	VOLUME (Ha)	Bantuan (kg/batang/sct/unit)	PAGU ANGGARAN	REALISASI ANGGARAN
		KABUPATEN / KOTA				
PROGRAM PENYEDIAAN DAN PENGEMBANGAN SARANA PERTANIAN (HORTIKULTURA)						
4	Pengembangan Budidaya Cabai Merah (96 ha)	- Dairi	20		1.877.224.080	1.850.004.331
	(benih cabe merah 10 sct/ha, mulsa 20 gulung/ha, pupuk organik 4.000 kg/ha, pupuk cair 8lt/ha)	- Batubara	10			
		- Langkat	10			
		- P. Sidempuan	5			
		- Madina	5			
		- Sergei	5			
		- Tapsel	5			
		- Palas	5			
		- Paluta	5			
		- Pakpak Bharat	5			
		- Simalungun	5			
		- Samosir	5			
		- Nias Barat	4			
		- Gunung Sitoli	4			
		- Labuhan Batu	3			
5	Pengembangan Budidaya Aneka Sayur dan Biofarmaka (Kentang)	- Dairi	8		1.551.360.000	1.523.745.792
	(32 Ha)	- Karo	8			
		- Samosir	8			
		- Simalungun	8			
6	Pengembangan Penangkar Benih Hortikultura	- Batubara	1		632.200.000	619.250.000
	(Bawang 5 ha dan kentang 3 ha)	- Asahan	1			
		- Serdang Bedagai	1			
		- Simalungun	1			
		- Tapanuli Selatan	1			
		- Dairi	1			
		- Simalungun	1			
		- Humbang Hasundutan	1			
7	Pembangunan Bangsal (2 unit)	- Asahan	1		393.390.000	386.387.658
		- Tapanuli Selatan	1			

Selain bantuan tersebut diatas, dilaksanakan juga program-program pendukung keberhasilan pencapaian Indikator Kinerja Utama (IKU) Dinas Ketahanan Pangan Tanaman Pangan dan Hortikultura diantaranya sebagai berikut :

Tabel 3.4 Pencapaian Indikator Kinerja Utama (IKU)

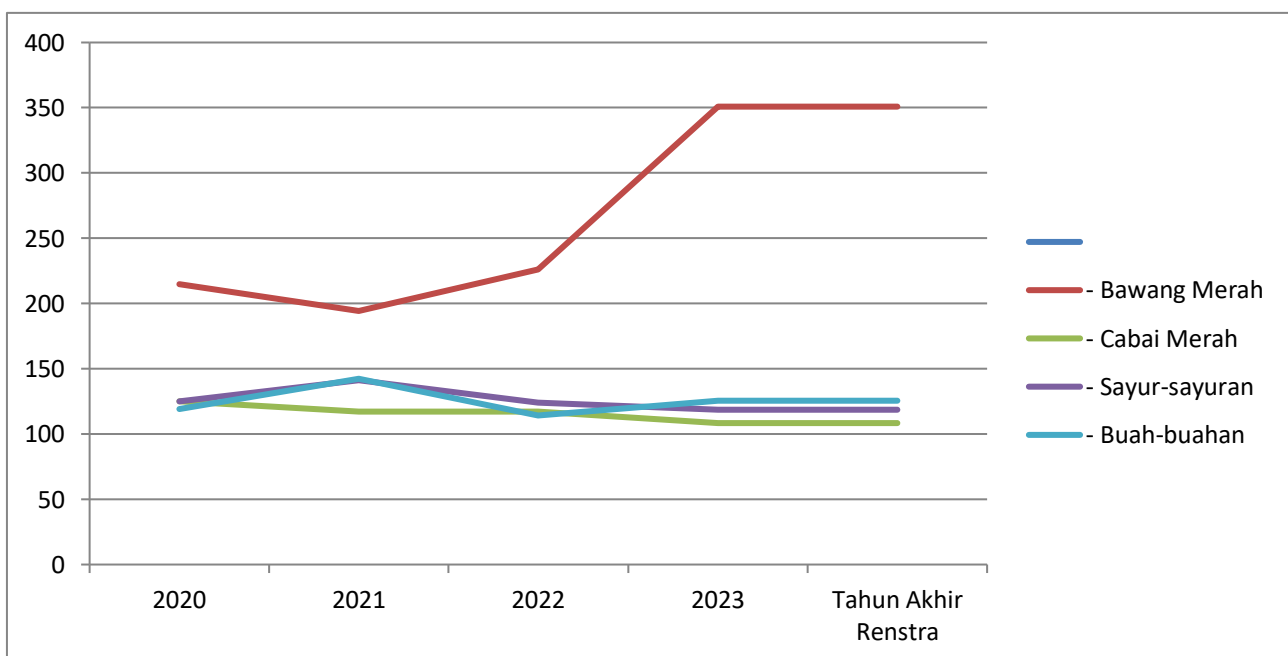
(1)	(2)		(3)				(6)			(4)	
2.	PROGRAM PENYEDIAAN DAN PENGEMBANGAN PRASARANA PERTANIAN										
2.1.3	-	Sub Kegiatan Koordinasi, Sinkronisasi dan Penataan Prasarana Pendukung Pertanian Lainnya									
		1.	Pengadaa n Alat Mesin Pertanian (Combine Harvester, Power Thresher, alat tanam jagung, Appo, Hand Sprayer Elektrik, Corn Sheller, Cultivator, Hand Traktor, Pompa Air)	Rp 3.988.770. 000	Rp 3.687.218. 988	92,44 %	65 4	Uni t	20 0	31%	Combine Harvester, Power Thresher, alat tanam jagung, Appo, Hand Sprayer Elektrik, Corn Sheller, Cultivator,Hand Traktor, Pompa Air
3	PROGRAM PENGENDALIAN DAN PENANGGULANGAN BENCANA PERTANIAN										
	Kegiatan Pengendalian dan Penanggulangan Bencana Pertanian Provinsi										
		Sub Kegiatan Penanggulangan Pasca Bencana Alam Bidang - Tanaman Pangan, Hortikultura, Perkebunan,Peternakan dan Kesehatan Hewan									
		1.	Cadangan Benih Daerah (Padi)	Rp 137.500.00 0	Rp 137.500.00 0	100,00 %	50 0	Ha	50 0	100%	Bantuan Benih Padi

3.1.2 Membandingkan antara realisasi kinerja serta capaian kinerja tahun ini dengan tahun lalu dan beberapa tahun terakhir

Dari segi pencapaian produksi, baik komoditi tanaman pangan maupun hortikultura menunjukkan capaian kinerja diatas 100% dengan interpretasi sangat baik kecuali capaian kinerja produksi padi tahun 2023 hanya sebesar 99,62% dan

kedelai tahun 2021 sebesar 36,11%. Tidak tercapainya target produksi padi pada tahun 2023 disebabkan karena tingginya alih fungsi lahan sawah LBS tahun 2022 seluas 348.204 ha berkurang menjadi 343.738 ha pada tahun 2023 atau terjadi pengurangan seluas 4.466 ha. Alih fungsi lahan menjadi real estate, jalan, perkebunan dan sebagainya. Alih fungsi lahan terbesar di kabupaten Karo (3.722 ha) dan kabupaten Serdang Bedagai (1.126 ha). selain itu, perubahan iklim (climate change) yang menyebabkan berkurangnya curah hujan dan musim kering berkepanjangan. Dampak perubahan iklim (kekeringan) pada tanaman padi seluas 12.965 ha dan puso seluas 985 ha. Paling banyak terjadi di kabupaten Karo dan Asahan.

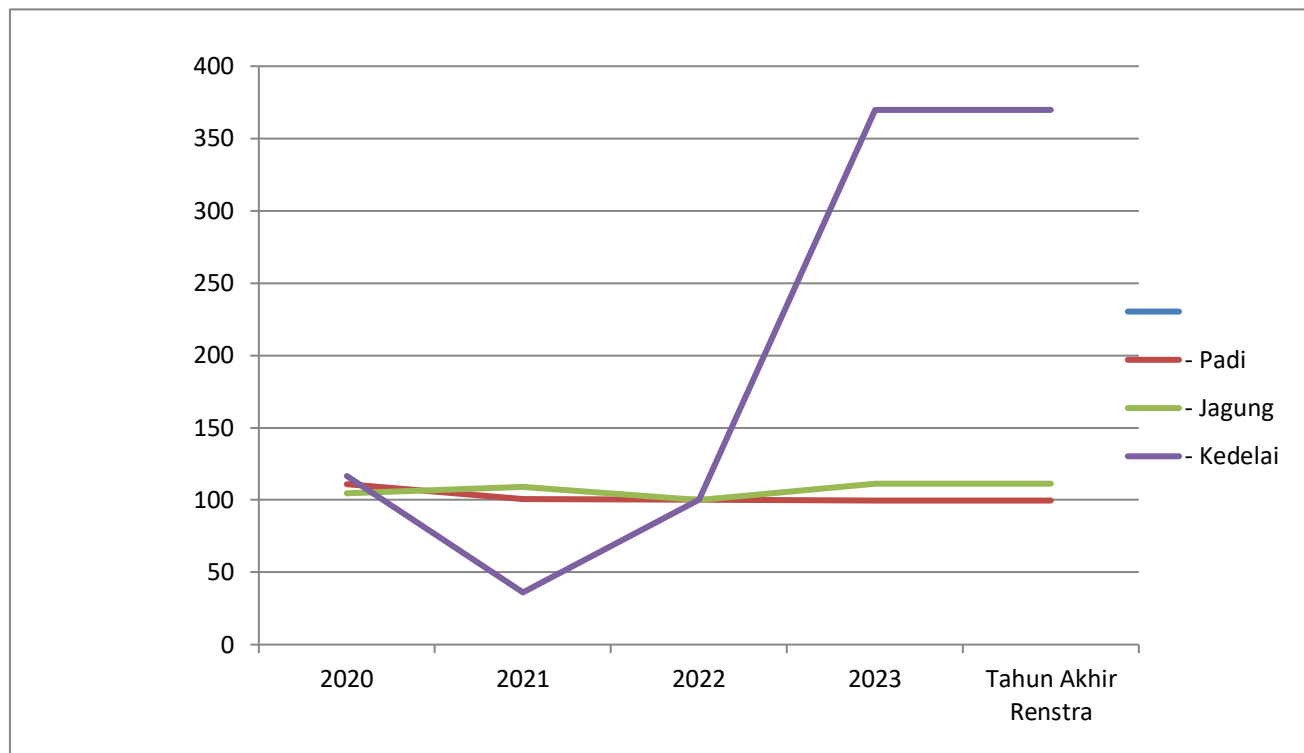
Capaian kinerja produksi kedelai tahun 2021 sebesar 36,11% disebabkan karena menurunnya minat petani untuk bertanam kedelai akibat dari ongkos produksi yang tinggi sedangkan harga jual tidak stabil karena harus bersaing dengan kedelai impor yang harganya jauh lebih murah. Namun perlu diperhatikan tingginya pengurangan luas baku lahan yang tentu saja berdampak pada pengurangan luas panen. Sehingga untuk mencapai target produksi harus dibarengi dengan peningkatan produktifitas.



Gambar 3.1 Rata-rata capaian kinerja produksi hortikultura tahun 2020 s/d 2023

Dari sisi produktifitas, rata-rata tahun 2020 sampai dengan 2023 komoditi tanaman pangan dan hortikultura juga menunjukkan capaian kinerja diatas 100 persen dengan interpretasi memuaskan. Artinya bahwa target IKU yang telah

ditetapkan untuk Dinas Ketahanan Pangan Tanaman Pangan dan Hortikultura telah mampu dicapai, bahkan lebih.



Gambar 3.2 Rata-rata capaian kinerja produksi tanaman pangan tahun 2020 s/d 2023

Kedepannya diharapkan volume bantuan benih dan saprodi yang disalurkan kepada masyarakat dapat lebih ditingkatkan sehingga mampu mendorong peningkatan produksi dan produktifitas tanaman pangan dan hortikultura di Provinsi Sumatera Utara. Disamping itu juga dibutuhkan pelatihan dan pembinaan dalam bentuk transfer teknologi kepada kelompok tani sehingga mampu meningkatkan kualitas sumber daya petani di lapangan.

Jika dibandingkan dengan tahun 2020, 2021, 2022, 2023 serta tahun akhir renstra, realisasi kinerja dan capaian kinerja Dinas Ketahanan Pangan Tanaman Pangan dan Hortikultura dijelaskan pada tabel dibawah ini:

Tabel 3.5 Perbandingan realisasi kinerja serta capaian kinerja tahun 2020 - 2023 dan tahun akhir Renstra

Produksi (Ton)	Tahun 2020		Tahun 2021		Tahun 2022		Tahun 2023		Tahun Akhir Renstra	
	Target Kinerja	Realisasi Kinerja	Target Kinerja	Realisasi Kinerja	Target Kinerja PK	Realisasi Kinerja	Target Kinerja PK	Realisasi Kinerja	Target Kinerja	Progres Kinerja
- Bawang Merah	13.370	28.711	17.775	34.536	18.219	41.235	18.675	65.526	18.675	350,88
- Cabai Merah	147.850	184.949	179.103	210.220	184.476	216.191	190.011	205.960	190.011	108,39
- Sayur-sayuran	1.008.483	1.262.432	1.018.568	1.438.445	1.028.754	1.274.335	1.039.041	1.232.583	1.039.041	118,63
- Buah-buahan	1.101.450	1.313.743	1.206.338	1.717.199	1.206.338	1.377.864	1.233.154	1.547.654	1.233.154	125,50
Produksi (Ton)	Tahun 2020		Tahun 2021		Tahun 2022		Tahun 2023		Tahun Akhir Renstra	
	Target Kinerja	Realisasi Kinerja	Target Kinerja	Realisasi Kinerja	Target Kinerja PK	Realisasi Kinerja	Target Kinerja PK	Realisasi Kinerja	Target Kinerja	Progres Kinerja
- Padi	4.232.971	4.696.414	3.906.872	3.926.768	3.985.007	3.985.007	4.064.705	4.049.438	4.064.705	99,62
- Jagung	1.875.144	1.960.424	1.579.073	1.724.398	1.624.357	1.624.357	1.706.549	1.898.955	1.706.549	111,27
- Kedelai	3.230	3.764	4.052	1.463	4.145	4.145	4.244	15.693	4.244	369,77
Produktivitas (Ton/ha)	Tahun 2020		Tahun 2021		Tahun 2022		Tahun 2023		Tahun Akhir Renstra	
	Target Kinerja	Realisasi Kinerja	Target Kinerja	Realisasi Kinerja	Target Kinerja PK	Realisasi Kinerja	Target Kinerja PK	Realisasi Kinerja	Target Kinerja	Progres Kinerja
- Padi	4,77	5,56	5,17	5,18	5,24	5,26	5,25	5,32	5,25	100,19
- Jagung	6,01	6,05	6,21	6,30	6,25	6,26	6,38	6,23	6,38	98,12
- Kedelai	1,31	1,55	1,58	1,71	1,58	1,59	1,58	1,59	1,58	100,63
- Bawang	7,91	9,49	8,08	12,33	8,18	9,66	8,28	15,21	8,28	116,67
- Cabai	9,91	10,10	10,13	12,21	10,24	14,77	10,36	11,54	10,36	142,57

Target produksi komoditi pangan khususnya Padi dan Jagung mengalami penurunan pada tahun 2021 dibandingkan dengan tahun 2020 dan sedikit kenaikan pada tahun 2022 dan terus meningkat pada tahun 2023. Pada tahun 2021 target kinerja produksi padi sebesar 4.232.971 ton dengan capaian kinerja sebesar 110,95% lalu menurun menjadi 3.906.872 ton pada tahun 2021 dengan capaian kinerja sebesar 100,51%. Hal ini disebabkan karena menurunnya volume bantuan benih pada saat pandemi Covid 19. Pemerintah fokus pada bantuan sarana dan prasarana penunjang untuk mengurangi dampak Covid 19. Pada tahun 2022 dan 2023 target produksi mengalami sedikit peningkatan dibandingkan dengan tahun sebelumnya. Adanya akselerasi program vaksinasi dan tercapainya target herd immunity menyebabkan target produksi padi pada tahun 2022 naik menjadi 3.985.007 ton dengan capaian kinerja sebesar 100,24% dan terus meningkat pada tahun 2023 sebesar 4.064.705 ton dengan capaian 4.049.438 ton atau 99,62%. Grafik yang sama juga ditunjukkan pada perkembangan target produksi jagung, dimana capaian kinerja produksi jagung terus meningkat selama rentang waktu tahun 2020 sampai dengan 2023. Tidak sejalan dengan grafik

produksi padi dan jagung, capaian kinerja produksi kedelai mengalami penurunan yang cukup signifikan pada tahun 2021 yaitu sebesar 36,11%. Hal ini disebabkan antara lain:

1. Luas baku lahan sawah Sumatera Utara mengalami pengurangan sehingga berdampak terhadap luas panen.
2. Alokasi pupuk bersubsidi untuk Sumatera Utara berkurang, hal ini diakibatkan dari berkurangnya luas baku lahan sawah. Berkurangnya alokasi pupuk bersubsidi tersebut, mengakibatkan pemanfaatan terhadap pupuk mengalami pengurangan, sehingga berdampak terhadap produktivitas tanaman.
3. Berkurangnya dukungan bantuan yang bersumber dari dana APBN disebabkan karena adanya refocusing anggaran.

Berbeda dengan tanaman pangan, target kinerja komoditi hortikultura terus meningkat dari tahun 2020 sampai dengan 2023. Seperti misalnya bawang merah, tahun 2020 target kinerjanya sebesar 13.370 ton lalu meningkat pada tahun 2021 menjadi 17.775 ton, pada tahun 2022 sebesar 18.219 ton dan tahun akhir renstra menjadi 18.675 ton. Capaian kinerja produksi bawang merah selama kurun waktu 3 tahun diatas 150%, lebih dari 220% pada tahun 2022 dan lebih dari 350% pada tahun 2023. Hal ini disebabkan adanya perubahan dalam metode perhitungan produksi bawang merah pada tahun 2023, dimana pada saat penetapan target menggunakan satuan umbi kering, sedangkan pada saat penghitungan produksi menggunakan satuan umbi basah, disamping itu volume bantuan bidang hortikultura meningkat secara signifikan setiap tahunnya.

3.1.3 Membandingkan realisasi kinerja sampai dengan tahun ini dengan target jangka menengah yang terdapat dalam dokumen perencanaan strategis organisasi

Sampai dengan tahun akhir renstra (2023) progress kinerja peningkatan produksi terhadap target kinerja komoditi strategis yaitu padi, jagung, kedelai, bawang merah dan cabai merah menunjukkan angka yang cukup memuaskan. Di tahun akhir pelaksanaan renstra rata-rata progress capaian kinerja komoditi strategis mencapai angka diatas 100 persen. Hanya komoditi padi yang nilai progress kinerjanya baru mencapai 99,62 persen. Sedangkan untuk progress

kinerja peningkatan provitas, sama halnya seperti peningkatan produksi, rata-rata progress kinerja komoditi strategis mencapai angka diatas 100 persen, kecuali jagung yang baru mencapai angka 98,12 persen. Diharapkan sampai dengan tahun renstra berakhir, seluruh target produksi dan provitas komoditas strategis dapat tercapai.

Hal ini disebabkan karena tingginya alih fungsi lahan sawah LBS tahun 2022 seluas 348.204 ha berkurang menjadi 343.738 ha pada tahun 2023 atau terjadi pengurangan seluas 4.466 ha. Alih fungsi lahan menjadi real estate, jalan, perkebunan dan sebagainya. Alih fungsi lahan terbesar di kabupaten Karo (3.722 ha) dan kabupaten Serdang Bedagai (1.126 ha). selain itu, perubahan iklim (climate change) yang menyebabkan berkurangnya curah hujan dan musim kering berkepanjangan. Dampak perubahan iklim (kekeringan) pada tanaman padi seluas 12.965 ha dan puso seluas 985 ha. Paling banyak terjadi di kabupaten Karo dan Asahan

3.1.4 Membandingkan realisasi kinerja tahun ini dengan standar nasional

Dalam dokumen perencanaan Renstra selama 5 (lima) tahun tetap berkaitan dengan program yang ada dalam dokumen perencanaan Kementerian Pertanian, namun untuk penentuan indikator dalam Tujuan, Sasaran maupun Program tidak menggunakan standar Kementerian Pertanian karena belum ditetapkan petunjuk teknis tentang hal tersebut dan masih dalam pembahasan di level pusat.

3.1.5 Analisis penyebab keberhasilan/kegagalan atau peningkatan/penurunan kinerja serta alternatif solusi yang telah dilakukan

Secara garis besar, tercapainya target kinerja yang telah ditetapkan kepada Dinas Ketahanan Pangan Tanaman Pangan dan Hortikultura Provinsi Sumatera Utara disebabkan karena:

- a. kesesuaian antara target kinerja yang telah ditetapkan dengan program/kegiatan yang dilaksanakan.
- b. Tersedianya dana yang dapat mengcover seluruh kegiatan yang ada
- c. Tersedianya SDM yang berkualitas
- d. Dukungan dari kepala daerah kabupaten/kota dalam rangka pengembangan pertanian di Sumatera Utara.

Untuk target peningkatan produksi komoditi tanaman pangan dan hortikultura telah dilaksanakan program/kegiatan diantaranya:

- a. Program Penyediaan dan Pengembangan Sarana Pertanian, yang meliputi pengawasan mutu benih dan penyediaan benih/bibit tanaman pangan dan hortikultura yang disalurkan ke masyarakat
- b. Program Penyediaan dan Pengembangan Prasarana Pertanian, mencakup penyediaan dan penyaluran prasarana pendukung pertanian seperti alat/mesin pertanian, jalan/irigasi, sampai dengan Asuransi Usaha Tani Padi (AUTP)
- c. Program Pengendalian dan Penanggulangan Bencana Pertanian, meliputi Gerakan Pengendalian atas adanya serangan OPT (Gerdal) ataupun bencana banjir dan kekeringan.
- d. Program Penyuluhan Pertanian mencakup pelatihan dan pembekalan yang diberikan kepada petani dan penyuluh lapang, guna meningkatkan kapasitas dan sumber daya serta transfer teknologi yang diharapkan dapat ditularkan ke kelompok petani atau penyuluh lapangan yang lain.

Dalam rangka pencapaian target kinerja, ada beberapa kendala yang ditemui diantaranya:

- a. volume bantuan benih dan saprodi yang disalurkan kepada masyarakat belum mampu menjangkau seluruh petani yang ada di provinsi Sumatera Utara
- b. pelatihan dan pembinaan dalam bentuk transfer teknologi kepada kelompok tani dinilai masih kurang
- c. Luas baku lahan sawah Sumatera Utara mengalami pengurangan sehingga berdampak terhadap luas panen.
- d. Alokasi pupuk bersubsidi untuk Sumatera Utara berkurang, hal ini diakibatkan dari berkurangnya luas baku lahan sawah. Berkurangnya alokasi pupuk bersubsidi tersebut, mengakibatkan pemanfaatan terhadap pupuk mengalami pengurangan, sehingga berdampak terhadap produktivitas tanaman.
- e. Berkurangnya dukungan bantuan yang bersumber dari dana APBN disebabkan karena adanya refocusing anggaran

Terhadap beberapa permasalahan tersebut, solusi yang dapat dilakukan sekaligus menjadi catatan dalam peningkatan kinerja tahun mendatang adalah sebagai berikut:

- a. mengoptimalkan penyediaan benih tanaman pangan berkualitas meliputi padi, jagung, kedelai dan kacang-kacangan serta saprodi pendukungnya.
- b. Mengoptimalkan penyediaan bibit hortikultura berkualitas meliputi bawang merah, cabai, kentang, aneka buah dan aneka sayur serta saprodi pendukungnya
- c. Memberikan edukasi secara meluas ke masyarakat tentang penggunaan pupuk organik untuk mengurangi pupuk kimia ditengah tingginya harga pupuk kimia tersebut.

3.1.6 Analisis atas efisiensi penggunaan sumber daya

Efisiensi didefinisikan sebagai suatu hubungan antara hasil (output) yang ingin dicapai dengan sumber daya (input) yang digunakan untuk mencapai hasil tersebut. Suatu kegiatan dikatakan efisien apabila dalam pencapaian output tersebut menggunakan input seminimal mungkin. Dalam melaksanakan 4 program utama untuk mencapai IKU Dinas Ketahanan Pangan Tanaman Pangan dan Hortikultura Provinsi Sumatera Utara, berikut analisis efisiensi sumber daya di Dinas Ketahanan Pangan Tanaman Pangan dan Hortikultura.

Tabel 3.6 Analisis Efisiensi Sumber Daya Dinas Ketahanan Pangan Tanaman Pangan dan Hortikultura

Urusan/Bidang Urusan Pemerintah Daerah dan Program/Kegiatan	Indikator Kinerja Program (Outcome)/Kegiatan (output)	Target Kinerja dan Anggaran Tahun 2023			Realisasi Target Kinerja dan Anggaran Tahun 2023		Capaian Realisasi Target Kinerja dan Anggaran Tahun 2023		Efisiensi
		K		Rp	K	Rp	K	Rp (%)	
1	2	3		4	5	6	7	8	9
Program Penyediaan dan Pengembangan Sarana Pertanian									
Pengawasan Mutu, Penyediaan dan Peredaran Benih Tanaman Pangan dan Hortikultura	Tersedianya kebutuhan benih tanaman pangan	11.621	keg	27.267.459.754	11.621	26.888.969.821	100	98,61	101,39
Program Penyediaan dan Pengembangan Prasarana Pertanian									
Penataan Prasarana Pertanian	Meningkatnya kualitas dan kuantitas sarana dan prasarana pertanian	744	keg	45.534.509.234	744	43.648.864.790	100	95,86	104,14
Program Pengendalian dan Penanggulangan Bencana Pertanian									
Pengendalian dan Penanggulangan Bencana Pertanian Provinsi	Meningkatnya persentase luas serangan OPT yang dikendalikan	1.050	keg	841.948.974	1.050	840.235.482	100	99,80	100,20
Program Penyuluhan Pertanian		667	keg	10.937.365.941	667	10.886.695.201	100	99,54	
- Pengembangan Ketenagaan Penyuluhan Pertanian	Meningkatnya kualitas SDM petugas pertanian (penyuluh)	90	org	516.819.935	90	514.419.935	100,00	99,54	100,46
- Pengembangan Penerapan penyuluhan pertanian	Terlaksananya pertemuan program penyuluhan dan penyusunan majalah Lensa Tani	492	keg	8.346.024.189	492	8.312.611.612	100,00	99,60	100,40
- Pengembangan kapasitas Kelembagaan Ekonomi Petani berbasis Kawasan	Terlaksananya bimbingan teknis petugas dan petani di BPP, pendampingan dan standarisasi manajemen korporasi petani serta penyelenggaraan Sekolah Lapang Kelompok Tani	85	keg	2.074.521.817	85	2.059.663.654	100,00	99,28	100,72

Analisis efisiensi penggunaan sumber daya di Dinas Ketahanan Pangan Tanaman Pangan dan Hortikultura yaitu membandingkan antara capaian target kinerja dengan anggaran yang digunakan. Pagu anggaran dan realisasi anggaran dikalkulasikan dari subkegiatan yang menunjang indikator-indikator kinerja yang ada. Karena seluruh target kinerja Dinas Ketahanan Pangan Tanaman Pangan dan Hortikultura tercapai, maka persentase realisasi target kinerja seluruh indikatornya mencapai 100%.

Sebagai contoh, untuk program penyediaan dan pengembangan sarana pertanian, realisasi target kinerja 100% dari 11.621 kegiatan. Selanjutnya, dihitung realisasi anggaran yang menunjang indikator tersebut. Dari pagu anggaran Rp 27.267.459.754,- telah direalisasikan sebesar Rp 26.888.969.821,- atau dengan kata lain dibutuhkan anggaran sebesar 98,61% untuk mencapai target program Penyediaan dan Pengembangan Sarana Pertanian. Artinya, efisiensi penggunaan anggaran untuk dapat mencapai program Penyediaan dan Pengembangan Sarana Pertanian adalah 101,39%.

Demikian pula perhitungan nilai efisiensi untuk 3 program utama yang lain seperti tersaji pada Tabel 3.5 diatas sehingga secara keseluruhan diperoleh nilai rata-rata efisiensi untuk 4 program utama Dinas Ketahanan Pangan Tanaman Pangan dan Hortikultura sebesar 101,22% pada tahun 2023. Dengan demikian, dapat dikatakan bahwa penggunaan sumber daya di Dinas Ketahanan Pangan Tanaman Pangan dan Hortikultura pada tahun 2023 adalah efisien karena seluruh target kinerja telah tercapai dengan realisasi anggaran 96,20%. Anggaran tersebut menjadi efisien karena adanya sisa kontrak yang merupakan sisa anggaran sedangkan fisik kegiatan sudah dilaksanakan seluruhnya. Nilai silpa ini dapat dihitung sebagai efisiensi anggaran karena capaian kinerja tercapai 100% dengan struktur anggaran hanya kurang lebih 96%.

3.2 Realisasi Anggaran

Dalam melaksanakan program dan kegiatan pada tahun 2023, selain adanya rasionalisasi anggaran, Dinas Ketahanan Pangan Tanaman Pangan dan Hortikultura Provinsi Sumatera Utara juga menghadapi beberapa kendala lainnya, namun Dinas Ketahanan Pangan Tanaman Pangan dan Hortikultura Provinsi Sumatera Utara berusaha untuk melaksanakan program dan kegiatan tahun

anggaran 2023 dengan maksimal. Capaian realisasi target kinerja dan anggaran tahun 2023 dapat dilihat dalam tabel 3.2 sebagaimana terlampir.

Dari 4 program Dinas Ketahanan Pangan Tanaman Pangan dan Hortikultura Provinsi Sumatera Utara yaitu:

- a. Program Penyediaan dan Pengembangan Sarana Pertanian
- b. Program Penyediaan dan Pengembangan Prasarana Pertanian
- c. Program Pengendalian dan Penanggulangan Bencana Pertanian
- d. Program Penyuluhan Pertanian

Secara umum, anggaran yang terserap sudah diatas 95 persen dengan capaian kinerja 100 persen. Dari 4 program kerja diatas terdapat sisa lebih pembiayaan anggaran (Silpa) yang diantaranya bersumber dari sisa kontrak/belanja hibah kepada masyarakat sebesar 5%. Nilai silpa ini dapat dihitung sebagai efisiensi anggaran karena capaian kinerja tercapai 100% dengan struktur anggaran hanya kurang lebih 95%.

Tabel 3.7 Laporan Realisasi Fisik Dinas Ketahanan Pangan, Tanaman Pangan, dan Hortikultura Provinsi Sumatera Utara Tahun 2023 – Setelah PAPBD sampai dengan 27 Desember 2023

No.	Program / Kegiatan	Anggaran	Realisasi	% Capaian
1	2	3	4	5,00
2.09.03	PROGRAM PENINGKATAN DIVERSIFIKASI DAN KETAHANAN PANGAN MASYARAKAT	845.359.150	501.092.900	59,28
2.09.03.1.01	Penyediaan dan Penyaluran Pangan Pokok atau Pangan Lainnya sesuai dengan Kebutuhan Daerah Provinsi dalam rangka Stabilisasi Pasokan dan Harga Pangan	440.842.450	249.045.200	56,49
2.09.03.1.01.02	Penyediaan Pangan Berbasis Sumber Daya Lokal	299.992.450	108.195.200	36,07
2.09.03.1.01.03	Koordinasi, Sinkronisasi dan Pelaksanaan Distribusi Pangan Pokok dan Pangan Lainnya	140.850.000	140.850.000	100,00
2.09.03.1.02	Pengelolaan dan Keseimbangan Cadangan Pangan Provinsi	165.500.000	165.500.000	100,00
2.09.03.1.02.01	Koordinasi dan Sinkronisasi Pengendalian Cadangan Pangan Provinsi	165.500.000	165.500.000	100,00
2.09.03.1.04	Promosi Pencapaian Target Konsumsi Pangan Perkapita/Tahun sesuai dengan Angka Kecukupan Gizi Melalui Media Provinsi	239.016.700	86.547.700	36,21
2.09.03.1.04.02	Koordinasi dan Sinkronisasi Pelaksanaan Advokasi, Edukasi, dan Sosialisasi Konsumsi Pangan Beragam, Bergizi, Seimbang dan Aman (B2SA)	239.016.700	86.547.700	36,21
2.09.04	PROGRAM PENANGANAN KERAWANAN PANGAN	201.953.200	88.414.800	43,78

2.09.04.1.02	Penanganan Kerawanan Pangan Kewenangan Provins	201.953.200	88.414.800	43,78
2.09.04.1.02.01	Koordinasi dan Sinkronisasi Penanganan Kerawanan Pangan Provinsi	201.953.200	88.414.800	43,78
2.09.05	PROGRAM PENGAWASAN KEAMANAN PANGAN	78.175.345	78.175.345	100,00
2.09.05.1.01	Pelaksanaan Pengawasan Keamanan Pangan Segar Distribusi Lintas Daerah Kabupaten/Kota	78.175.345	78.175.345	100,00
2.09.05.1.01.01	Penguatan Kelembagaan Keamanan Pangan Segar Provinsi UPTD Perlindungan Tanaman Pangan, Hortikultura dan Pengawasan Mutu Keamanan Pangan	78.175.345	78.175.345	100,00
3.27.01	PROGRAM PENUNJANG URUSAN PEMERINTAHAN DAERAH PROVINS	23.224.332.115	13.365.754.095	57,55
3.27.01.1.01	Perencanaan, Penganggaran, dan Evaluasi Kinerja Perangkat Daerah	2.601.860.638	2.558.759.553	98,34
3.27.01.1.01.01	Penyusunan Dokumen Perencanaan Perangkat Daerah	813.839.060	796.097.505	97,82
3.27.01.1.01.06	Koordinasi dan Penyusunan Laporan Capaian Kinerja dan Ikhtisar Realisasi Kinerja SKPD	1.001.960.578	1.001.281.653	99,93
3.27.01.1.01.07	Evaluasi Kinerja Perangkat Daerah	786.061.000	761.380.395	96,86
3.27.01.1.02	Administrasi Keuangan Perangkat Daerah	19.999.700	19.999.000	100,00
3.27.01.1.02.01	Penyediaan Gaji dan Tunjangan ASN	83.362.890.200	-	-
3.27.01.1.02.07	Koordinasi dan Penyusunan Laporan Keuangan Bulanan/Triwulanan/Semesteran SKPD	19.999.700	19.999.000	100,00
3.27.01.1.03	Administrasi Barang Milik Daerah pada Perangkat Daerah	164.799.750	164.719.468	99,95
3.27.01.1.03.04	Pembinaan, Pengawasan, dan Pengendalian Barang Milik Daerah pada SKPD	164.799.750	164.719.468	99,95
3.27.01.1.05	Administrasi Kepegawaian Perangkat Daerah	199.977.000	188.349.000	94,19
3.27.01.1.05.03	Pendataan dan Pengolahan Administrasi Kepegawaian	199.977.000	188.349.000	94,19
3.27.01.1.06	Administrasi Umum Perangkat Daerah	1.031.741.271	584.086.547	56,61
3.27.01.1.06.01	Penyediaan Komponen Instalasi Listrik/Penerangan Bangunan Kantor	40.000.000	39.373.971	98,43
3.27.01.1.06.02	Penyediaan Peralatan dan Perlengkapan Kantor	450.000.000	2.971.898	0,66
3.27.01.1.06.04	Penyediaan Bahan Logistik Kantor	80.000.000	80.000.000	100,00
3.27.01.1.06.05	Penyediaan Barang Cetak dan Penggandaan	29.909.271	29.908.950	100,00
3.27.01.1.06.06	Penyediaan Bahan Bacaan dan Peraturan Perundang-undangan	50.000.000	50.000.000	100,00
3.27.01.1.06.09	Penyelenggaraan Rapat Koordinasi dan Konsultasi SKPD	381.832.000	381.831.728	100,00
3.27.01.1.08	Penyediaan Jasa Penunjang Urusan Pemerintahan Daerah	17.953.161.757	9.035.785.875	50,33
3.27.01.1.08.01	Penyediaan Jasa Surat Menyurat	10.000.000	10.000.000	100,00
3.27.01.1.08.02	Penyediaan Jasa Komunikasi, Sumber Daya Air dan Listrik	684.000.000	660.129.738	96,51
3.27.01.1.08.04	Penyediaan Jasa Pelayanan Umum Kantor	11.556.213.785	3.856.365.897	33,37
3.27.01.1.08.04	Penyediaan Jasa Pelayanan Umum Kantor UPTD Benih Induk Aneka Tanaman Arse Sipirok	353.032.096	351.583.468	99,59
3.27.01.1.08.04	Penyediaan Jasa Pelayanan Umum Kantor UPTD Benih Induk Hortikultura Kutagadung	236.171.477	224.741.673	95,16

3.27.01.1.08.04	Penyediaan Jasa Pelayanan Umum Kantor UPTD Benih Induk Hortikultura Gedung Johor	775.823.187	718.880.136	92,66
3.27.01.1.08.04	Penyediaan Jasa Pelayanan Umum Kantor UPTD Sertifikasi Benih Tanaman Pangan dan Hortikultura	583.034.665	559.469.270	95,96
3.27.01.1.08.04	Penyediaan Jasa Pelayanan Umum Kantor UPTD Benih Induk Aneka Tanaman Gabe Hutaraja	301.102.208	295.517.328	98,15
3.27.01.1.08.04	Penyediaan Jasa Pelayanan Umum Kantor UPTD Benih Induk Padi Tanjung Morawa	319.230.723	311.541.753	97,59
3.27.01.1.08.04	Penyediaan Jasa Pelayanan Umum Kantor UPTD Benih Induk Palawija Tanjung Selamat	494.927.102	388.007.383	78,40
3.27.01.1.08.04	Penyediaan Jasa Pelayanan Umum Kantor UPTD Perlindungan Tanaman Pangan, Hortikultura dan Pengawasan Mutu Keamanan Pangan	1.357.247.246	945.523.478	69,66
3.27.01.1.08.04	Penyediaan Jasa Pelayanan Umum Kantor UPTD Pelatihan dan Mekanisasi Pertanian	1.282.379.268	714.025.751	55,68
3.27.01.1.09	Pemeliharaan Barang Milik Daerah Penunjang Urusan Pemerintahan Daerah	1.252.791.999	814.054.652	64,98
3.27.01.1.09.01	Penyediaan Jasa Pemeliharaan, Biaya Pemeliharaan dan Pajak Kendaraan Perorangan Dinas atau Kendaraan Dinas Jabatan	632.000.000	606.587.594	95,98
3.27.01.1.09.09	Pemeliharaan/Rehabilitasi Gedung Kantor dan Bangunan Lainnya	420.791.999	7.879.000	1,87
3.27.01.1.09.11	Pemeliharaan/Rehabilitasi Sarana dan Prasarana Pendukung Gedung Kantor atau Bangunan Lainnya	200.000.000	199.588.058	99,79
3.27.02	PROGRAM PENYEDIAAN DAN PENGEMBANGAN SARANA PERTANIAN	27.267.459.754	11.070.259.431	40,60
3.27.02.1.02	Pengawasan Mutu, Penyediaan dan Peredaran Benih Tanaman	27.267.459.754	11.070.259.431	40,60
3.27.02.1.02.01	Pengelolaan Penerbitan Sertifikat Benih UPTD Sertifikasi Benih Tanaman Pangan dan Hortikultura	469.601.752	466.990.700	99,44
3.27.02.1.02.02	Pengawasan Mutu, Penyediaan dan Peredaran Benih/Bibit Hortikultura	15.770.340.134	3.653.931.915	23,17
3.27.02.1.02.02	Pengawasan Mutu, Penyediaan dan Peredaran Benih/Bibit Hortikultura UPTD Benih Induk Aneka Tanaman Arse Sipirok	337.377.275	337.377.275	100,00
3.27.02.1.02.02	Pengawasan Mutu, Penyediaan dan Peredaran Benih/Bibit Hortikultura UPT.BIH.KutagUPTD Benih Induk Hortikultura Kutagadung	801.457.844	797.226.610	99,47
3.27.02.1.02.02	Pengawasan Mutu, Penyediaan dan Peredaran Benih/Bibit Hortikultura UPTD Benih Induk Hortikultura Gedung Johor	1.767.061.603	1.766.148.332	99,95
3.27.02.1.02.02	Pengawasan Mutu, Penyediaan dan Peredaran Benih/Bibit Hortikultura UPTD Benih Induk Aneka Tanaman Gabe Hutaraja	260.061.500	248.173.950	95,43
3.27.02.1.02.03	Pengawasan Mutu, Penyediaan dan Peredaran Benih/Bibit Tanaman Pangan	6.167.457.915	2.118.915.447	34,36
3.27.02.1.02.03	Pengawasan Mutu, Penyediaan dan Peredaran Benih/Bibit Tanaman Pangan UPTD Benih Induk Aneka Tanaman Arse Sipirok	167.830.500	167.830.500	100,00
3.27.02.1.02.03	Pengawasan Mutu, Penyediaan dan Peredaran Benih/Bibit Tanaman Pangan UPTD Benih Induk Aneka Tanaman Gabe Hutaraja	177.743.000	169.551.000	95,39

3.27.02.1.02.03	Pengawasan Mutu, Penyediaan dan Peredaran Benih/Bibit Tanaman Pangan UPTD Benih Induk Padi Tanjung Morawa	924.002.400	919.598.348	99,52
3.27.02.1.02.03	Pengawasan Mutu, Penyediaan dan Peredaran Benih/Bibit Tanaman Pangan UPTD Benih Induk Palawija Tanjung Selamat	424.525.831	424.515.354	100,00
3.27.03	PROGRAM PENYEDIAAN DAN PENGEMBANGAN PRASARANA PERTANIAN	45.534.509.234	4.187.806.129	9,20
3.27.03.1.01	Penataan Prasarana Pertanian	45.534.509.234	4.187.806.129	9,20
3.27.03.1.01.02	Pengendalian dan Pemanfaatan Prasarana, Kawasan dan Komoditas Pertanian	499.288.825	306.508.825	61,39
3.27.03.1.01.03	Koordinasi, Sinkronisasi dan Pelaksanaan Pengelolaan Jalan Usaha Tani	4.852.746.960	931.898.300	19,20
3.27.03.1.01.04	Koordinasi, Sinkronisasi dan Pelaksanaan Pengelolaan Jaringan Irigasi di Tingkat Usaha Tani	4.718.676.362	1.757.634.622	37,25
3.27.03.1.01.07	Pembangunan dan Pemeliharaan Laboratorium Pertanian UPTD Benih Induk Hortikultura Gedung Johor	1.965.756.526	265.380.501	13,50
3.27.03.1.01.07	Pembangunan dan Pemeliharaan Laboratorium Pertanian UPTD Sertifikasi Benih Tanaman Pangan dan Hortikultura	133.992.000	30.762.720	22,96
3.27.03.1.01.09	Koordinasi, Sinkronisasi dan Penataan Prasarana Pendukung Pertanian Lainnya	8.427.775.987	645.750.670	7,66
3.27.03.1.01.09	Koordinasi, Sinkronisasi dan Penataan Prasarana Pendukung Pertanian Lainnya UPTD Pelatihan dan Mekanisasi Pertanian	249.999.654	249.870.491	99,95
3.27.03.1.01.10	Pembangunan, Rehabilitasi dan Pemeliharaan Rutin Gedung UPTD Pertanian serta Sarana Pendukungnya UPTD Benih Induk Aneka Tanaman Arse Sipirok	3.513.000.000	-	-
3.27.03.1.01.10	Pembangunan, Rehabilitasi dan Pemeliharaan Rutin Gedung UPTD Pertanian serta Sarana Pendukungnya UPTD Benih Induk Hortikultura Kutagadung	3.723.790.000	-	-
3.27.03.1.01.10	Pembangunan, Rehabilitasi dan Pemeliharaan Rutin Gedung UPTD Pertanian serta Sarana Pendukungnya UPTD Sertifikasi Benih Tanaman Pangan dan Hortikultura	2.094.000.000	-	-
3.27.03.1.01.10	Pembangunan, Rehabilitasi dan Pemeliharaan Rutin Gedung UPTD Pertanian serta Sarana Pendukungnya UPTD Benih Induk Aneka Tanaman Gabe Hutaraja	2.730.000.000	-	-
3.27.03.1.01.10	Pembangunan, Rehabilitasi dan Pemeliharaan Rutin Gedung UPTD Pertanian serta Sarana Pendukungnya UPTD Benih Induk Padi Tanjung Morawa	223.999.920	-	-
3.27.03.1.01.10	Pembangunan, Rehabilitasi dan Pemeliharaan Rutin Gedung UPTD Pertanian serta Sarana Pendukungnya UPTD Benih Induk Palawija Tanjung Selamat	1.950.243.000	-	-
3.27.03.1.01.10	Pembangunan, Rehabilitasi dan Pemeliharaan Rutin Gedung UPTD Pertanian serta Sarana Pendukungnya UPTD Perlindungan Tanaman Pangan, Hortikultura dan Pengawasan Mutu Keamanan Pangan	10.451.240.000	-	-
3.27.05.1.01.01	Pengendalian Organisme Pengganggu Tumbuhan (OPT) Tanaman Pangan, Hortikultura, dan Perkebunan UPTD Perlindungan Tanaman Pangan, Hortikultura dan Pengawasan Mutu Keamanan Pangan	367.497.156	367.092.156	99,89

3.27.05.1.01.02	Penanganan Dampak Perubahan Iklim (DPI) Tanaman Pangan, Hortikultura, dan Perkebunan UPTD Perlindungan Tanaman Pangan, Hortikultura dan Pengawasan Mutu Keamanan Pangan	96.760.818	96.605.818	99,84
3.27.05.1.01.03	Pencegahan, Penanganan Kebakaran Lahan, dan Gangguan Usaha Tanaman Pangan, Hortikultura, dan Perkebunan	139.960.000	46.316.900	33,09
3.27.05.1.01.04	Penanggulangan Pasca Bencana Alam Bidang Tanaman Pangan, Hortikultura, Perkebunan, Peternakan dan Kesehatan Hewan	237.731.000	99.697.500	41,94
3.27.07.1.01.01	Pengembangan Kompetensi Penyuluh Pertanian ASN UPTD Pelatihan dan Mekanisasi Pertanian	516.819.935	514.419.935	99,54
3.27.07.1.01.02	Kerja Sama Pengembangan Kompetensi Penyuluh Pertanian Swadaya dan Swasta UPTD Pelatihan dan Mekanisasi Pertanian	299.999.974	298.507.474	99,50
3.27.07.1.02.01	Diseminasi Informasi Teknis, Sosial, Ekonomi dan Inovasi Pertanian	1.124.245.785	1.123.200.576	99,91
3.27.07.1.02.02	Pelaksanaan Penyuluhan dan Pemberdayaan Petani	7.221.778.404	6.016.261.036	83,31
3.27.07.1.03	Pengembangan Kapasitas Kelembagaan Ekonomi Petani Berbasis Kawasan	2.074.521.817	2.045.760.904	98,61
3.27.07.1.03.01	Pembentukan dan Penguatan Kelembagaan Koorporasi Petani	655.747.221	641.747.221	97,87
3.27.07.1.03.02	Pendampingan Manajemen Koorporasi Petani	549.542.846	534.853.890	97,33
3.27.07.1.03.03	Penilaian Kelayakan dan Standarisasi Manajemen Koorporasi Petani	199.999.730	199.999.730	100,00
3.27.07.1.03.04	Pembentukan dan Penyelenggaraan Sekolah Lapang Kelompok Tani	669.232.020	669.160.063	99,99

BAB IV

PENUTUP

Laporan Kinerja Instansi Pemerintah (LKJIP) Dinas Ketahanan Pangan, Tanaman Pangan dan Hortikultura Provinsi Sumatera Utara Tahun 2024 ini merupakan pertanggung jawaban tertulis atas penyelenggaraan pemerintah yang baik (Good Governance). Penyusunan LKJIP Dinas Ketahanan Pangan, Tanaman Pangan dan Hortikultura Provinsi Sumatera Utara Tahun 2024 ini merupakan langkah yang baik dalam memenuhi harapan Peraturan Presiden Nomor 29 tahun 2014 tentang Sistem Akuntabilitas Kinerja Instansi Pemerintah (SAKIP). Sebagai upaya untuk penyelenggaraan pemerintahan yang baik sebagaimana diharapkan oleh semua pihak.

Laporan Kinerja Instansi pemerintah (LKJIP) Dinas Ketahanan Pangan, Tanaman Pangan dan Hortikultura Provinsi Sumatera Utara Tahun 2024 ini dapat menggambarkan kinerja Dinas Ketahanan Pangan, Tanaman Pangan dan Hortikultura Provinsi Sumatera Utara dan Evaluasi terhadap kinerja yang telah dicapai baik berupa kinerja kegiatan, maupun kinerja sasaran, juga dilaporkan analisis kinerja yang mencerminkan keberhasilan dan kegagalan. Hasil laporan kinerja Dinas Ketahanan Pangan, Tanaman Pangan dan Hortikultura Provinsi Sumatera Utara Tahun 2024 dapat disimpulkan sebagai berikut:

1. PEMDA memiliki 2 (Dua) sasaran strategis yang tertuang dalam Kegiatan Strategis Daerah (KSD) Dinas Ketahanan Pangan, Tanaman Pangan dan Hortikultura Provinsi Sumatera Utara yaitu (1) Pengembangan Kawasan Pertanian Terintegrasi Menuju swasembada beras & jagung serta peningkatan produksi cabe merah, bawang merahdengan dan (2) Pembentukan Petani Muda Milenial (PMM). 2 (Dua) sasaran strategis tercapai dan 0 sasaran strategis tidak tercapai.
2. Faktor penghambat keberhasilan kinerja Dinas Ketahanan Pangan, Tanaman Pangan dan Hortikultura Provinsi Sumatera Utara antara lain :
 - a. volume bantuan benih dan saprodi yang disalurkan kepada masyarakat belum mampu menjangkau seluruh petani yang ada di provinsi Sumatera Utara
 - b. pelatihan dan pembinaan dalam bentuk transfer teknologi kepada kelompok tani dinilai masih kurang

- c. Luas baku lahan sawah Sumatera Utara mengalami pengurangan sehingga berdampak terhadap luas panen.
- d. Alokasi pupuk bersubsidi untuk Sumatera Utara berkurang, hal ini diakibatkan dari berkurangnya luas baku lahan sawah. Berkurangnya alokasi pupuk bersubsidi tersebut, mengakibatkan pemanfaatan terhadap pupuk mengalami pengurangan, sehingga berdampak terhadap produktivitas tanaman.
- e. Berkurangnya dukungan bantuan yang bersumber dari dana APBN disebabkan karena adanya refocusing anggaran

Rekomendasi langkah-langkah perbaikan kedepan yang perlu dilakukan oleh Dinas Ketahanan Pangan, Tanaman Pangan dan Hortikultura Provinsi Sumatera Utara adalah sebagai berikut:

- 1. mengoptimalkan penyediaan benih tanaman pangan berkualitas meliputi padi, jagung, kedelai dan kacang-kacangan serta saprodi pendukungnya.
- 2. Mengoptimalkan penyediaan bibit hortikultura berkualitas meliputi bawang merah, cabai, kentang, aneka buah dan aneka sayur serta saprodi pendukungnya
- 3. Memberikan edukasi secara meluas ke masyarakat tentang penggunaan pupuk organik untuk mengurangi pupuk kimia ditengah tingginya harga pupuk kimia tersebut.
- 4. Menyusun rencana aksi tindak lanjut perbaikan atas rekomendasi langkah-langkah perbaikan diatas.

Dengan tersusunnya Laporan Kinerja Nama Perangkat Daerah ini, diharapkan dapat memberikan gambaran Dinas Ketahanan Pangan, Tanaman Pangan dan Hortikultura Provinsi Sumatera Utara kepada pihak-pihak terkait baik sebagai stakeholder ataupun pihak lain yang telah mengambil bagian dengan berpartisipasi aktif untuk membangun .

Medan, Maret 2024
DINAS KETAHANAN PANGAN, TANAMAN
PANGAN DAN HORTIKULTURA
PROVINSI SUMATERA UTARA



RAJALI, S.SOS, M.SP
NIP. 19670208.198611.1.002



PERJANJIAN KINERJA TAHUN 2023

Dalam rangka mewujudkan manajemen pemerintah yang efektif, transparan dan akuntabel serta berorientasi pada hasil, kami yang bertandatangan dibawah ini :

Nama : RAJALI, S.Sos, M.SP
Jabatan : KEPALA DINAS KETAHANAN PANGAN,
TANAMAN PANGAN DAN HORTIKULTURA
PROVINSI SUMATERA UTARA

Selanjutnya disebut Pihak Kesatu

Nama : EDY RAHMAYADI
Jabatan : GUBERNUR SUMATERA UTARA

Selaku atasan langsung Pihak Kesatu, selanjutnya disebut Pihak Kedua.

Pihak Kesatu pada tahun ini berjanji akan mewujudkan target kinerja tahunan sesuai lampiran perjanjian ini dalam rangka mencapai target kinerja jangka menengah seperti yang telah ditetapkan dalam dokumen perencanaan. Keberhasilan dan kegagalan pencapaian target kinerja tersebut menjadi tanggungjawab Pihak Kesatu.

Pihak Kedua akan memberikan supervisi yang diperlukan serta akan melakukan evaluasi akuntabilitas kinerja terhadap capaian kinerja dari perjanjian ini dan mengambil tindakan yang diperlukan dalam rangka pemberian penghargaan dan sanksi.

Medan, 31 Maret 2023

Pihak Kedua,

GUBERNUR SUMATERA UTARA,

EDY RAHMAYADI

Pihak Kesatu,

KEPALA DINAS KETAHANAN PANGAN,
TANAMAN PANGAN DAN HORTIKULTURA
PROVINSI SUMATERA UTARA

RAJALI, S.Sos, M.SP
PEMBINA UTAMA MADYA
NIP. 19670208 198611 1 001

LAMPIRAN
PERJANJIAN KINERJA

Perangkat Daerah : Dinas Ketahanan Pangan, Tanaman Pangan dan Hortikultura Provsu.
Tahun : 2023

NO.	SASARAN STRATEGIS	INDIKATOR KINERJA UTAMA	TARGET
1	2	3	4
1	Skor Pola Pangan Harapan (PPH) Konsumsi	Persentase Angka Kecukupan Energi/ Angka Kecukupan Gizi Golongan Bahan Pangan X Bobot Golongan Bahan Pangan	92,50 Skor
2	Peningkatan Produk dan Produktivitas Tanaman Pangan dan Hortikultura	1. Produk Tanaman Pangan	
		a. Padi	4.064.705 Ton GKG
		b. Jagung	1.706.549 Ton
		c. Kedelai	4.244 Ton
		2. Produktivitas Tanaman Pangan	
		a. Padi	5,25 Ton/Ha
		b. Jagung	6,38 Ton/Ha
		c. Kedelai	1,58 Ton/Ha
		3. Produksi Tanaman Hortikultura	
		a. Bawang Merah	18.675 Ton
		b. Cabai	190.011 Ton
		c. Sayur Sayuran	1.039.041 Ton
		d. Buah Buahan	1.233.024 Ton
		4. Produktivitas Tanaman Hortikultura	
		a. Bawang Merah	8,28 Ton/Ha
		b. Cabai	10,36 Ton/Ha

Program Keterangan	Anggaran	
1. Program Penanganan Kerawanan Pangan	Rp.	201.953.200
2. Program Pengawasan Keamanan Pangan	Rp.	149.969.595
3. Program Peningkatan Diversifikasi dan Ketahanan Pangan Masyarakat	Rp.	1.048.989.150
4. Program Penyediaan dan Pengembangan Sarana Pertanian	Rp.	29.824.070.054
5. Program Penyediaan dan Pengembangan Prasaranan APBD Pertanian	Rp.	37.959.678.691
6. Program Pengendalian dan Penanggulangan Bencana Pertanian	Rp.	1.005.353.234
7. Program Penyuluhan Pertanian	Rp.	11.690.530.567
8. Program Penunjang Urusan Pemerintahan	Rp.	111.561.940.608
Total	Rp.	193.442.485.099

Medan, 31 Maret 2023

GUBERNUR SUMATERA UTARA,

EDY RAHMAYADI

KEPALA DINAS KETAHANAN PANGAN,
TANAMAN PANGAN DAN HORTIKULTURA
PROVINSI SUMATERA UTARA

RAJALI, S.Sos, M.SP
PEMBINA UTAMA MADYA
NIP. 19670208 198611 1 001

PERJANJIAN KINERJA TAHUN 2023

OPD

: DINAS KETAHANAN PANGAN TANAMAN PANGAN DAN HORTIKULTURA
PROVINSI SUMATERA UTARA

TAHUN ANGGARAN

: 2023

NO	KINERJA UTAMA	INDIKATOR KINERJA	TARGET		PROGRAM/KEGIATAN/SUB KEGIATAN	ANGGARAN (RP)
1	2	3	4		5	6
						193.442.485.099
1	Skor Pola Pangan Harapan (PPH) Konsumsi	1. Persentase Angka Kecukupan Energi / Angka Kecukupan Gizi Golongan Bahan Pangan X Bobot Golongan Bahan Pangan	92,50	Skor	PROGRAM PENANGANAN KERAWANAN PANGAN	201.953.200
					Penanganan Kerawanan Pangan Kewenangan Provinsi	201.953.200
					Koordinasi dan Sinkronisasi Penanganan Kerawanan Pangan Provinsi	201.953.200
					PROGRAM PENGAWASAN KEAMANAN PANGAN	149.969.595
					Pelaksanaan Pengawasan Keamanan Pangan Segar Distribusi Lintas Daerah Kabupaten Kota	149.969.595
					Penguatan Kelembagaan Keamanan Pangan Segar Provinsi	149.969.595
					PROGRAM PENINGKATAN DIVERSIFIKASI DAN KETAHANAN PANGAN MASYARAKAT	1.048.989.150
					Pengelolaan dan Keseimbangan Cadangan Pangan Provinsi	350.060.000
					Koordinasi dan Sinkronisasi Pengendalian Cadangan Pangan Provinsi	350.060.000
					Penyediaan dan Penyaluran Pangan pokok atau Pangan Lainnya sesuai dengan kebutuhan daerah Provinsi dalam Rangka Stabilitas Pasokan dan Harga Pangan	448.912.450
					Penyediaan Pangan Berbasis Sumber Daya Lokal	299.992.450
					Koordinasi, Sinkronisasi dan Pelaksanaan Distribusi Pangan Pokok dan Pangan Lainnya	148.920.000
					Promosi Pencapaian Target Konsumsi Pangan Perkapita/Tahun sesuai dengan angka Kecukupan Gizi Melalui Media Provinsi	250.016.700
					Koordinasi dan Sinkronisasi Pelaksanaan Advokasi, Edukasi dan Sosialisasi Konsumsi Pangan Beragam, bergizi, Seimbang dan Aman (B2SA)	250.016.700

NO	KINERJA UTAMA	INDIKATOR KINERJA	TARGET		PROGRAM/KEGIATAN/SUB KEGIATAN	ANGGARAN (RP)
1	2	3	4		5	6
2.	Peningkatan Produksi Tanaman Pangan dan Hortikultura	1. Jumlah Produksi Tanaman Pangan			PROGRAM PENYEDIAAN DAN PENGEMBANGAN SARANA PERTANIAN	29.824.070.054
		a. Produksi Padi	4.064.705	Ton GKG	Pengawasan Mutu, Penyediaan Benih Tanaman	29.824.070.054
		b. Produksi Jagung	1.706.549	Ton	Pengelolaan Penerbitan Sertifikat Benih	539.997.678
		c. Produksi Kedelai	4.244	Ton	Pengawasan Mutu, Penyediaan dan peredaran Benih/Bibit Hortikultura	20.817.069.730
		2. Produktivitas Tanaman Pangan			Pengawasan Mutu, Penyediaan dan peredaran Benih/Bibit Tanaman Pangan	8.467.002.646
		a. Produktivitas Padi	5,25	Ton/Ha	PROGRAM PENYEDIAAN DAN PENGEMBANGAN PRASARANA PERTANIAN	37.959.678.691
		b. Produksi Jagung	6,38	Ton/Ha	Penataan Prasarana Pertanian	37.959.678.691
		c. Kedelai	1,58	Ton/Ha	Pengendalian dan Pemanfaatan Prasarana, Kawasan dan Komoditas Pertanian	626.969.650
		3. Produksi Tanaman Hortikultura			Pembangunan dan Pemeliharaan Laboratorium Pertanian	4.494.121.275
		a. Bawang Merah	18.675	Ton	Koordinasi, sinkronisasi dan Pelaksanaan Pengelolaan Jalan Usaha Tani	3.916.435.710
		b. Cabai	190.011	Ton	Koordinasi, sinkronisasi dan Pelaksanaan Pengelolaan Jaringan Irigasi di Tingkat Usaha Tani	1.627.999.610
		c. Sayuran Sayuran	1.039.041	Ton	Koordinasi, Sinkronisasi dan Penataan Prasarana Pendukung Pertanian Lainnya	4.701.879.526
		d. Buah Buahan	1.233.024	Ton	Pembangunan, Rehabilitasi dan Pemeliharaan Rutin Gedung UPTD Pertanian Serta Sarana Pendukungnya	22.592.272.920

NO	KINERJA UTAMA	INDIKATOR KINERJA	TARGET		PROGRAM/KEGIATAN/SUB KEGIATAN	ANGGARAN (RP)
1	2	3	4		5	6
		4. Produktivitas Tanaman Hortikultura			PROGRAM PENGENDALIAN DAN PENANGGULANGAN BENCANA PERTANIAN	1.005.353.234
		<i>a. Bawang Merah</i>	8,28	Ton/Ha	Pengendalian dan Penanggulangan Bencana Pertanian Provinsi	1.005.353.234
		<i>b. Cabai</i>	10,36	Ton/Ha	Pengendalian Organisme Pengganggu Tumbuhan (OPT) Tanaman Pangan, Hortikultura dan Perkebunan	504.078.216
					Penanganan Dampak Perubahan Iklim (DPI) Tanaman Pangan, Hortikultura dan Perkebunan	123.044.018
					Pencegahan, Penanganan Kebakaran Lahan dan Gangguan Usaha Tanaman Pangan, Hortikultura dan perkebunan	140.500.000
					Penanggulangan Pasca Bencana Alam Bidang tanaman Pangan, Hortikultura, perkebunan, peternakan dan Kesehatan Hewan	237.731.000
					PROGRAM PENYULUHAN PERTANIAN	11.690.530.567
					Pengembangan Ketenagaan Penyuluhan Pertanian	799.999.909
					Pengembangan kompetensi penyuluh Pertanian ASN	499.999.935
					Kerja Sama Pengembangan kompetensi Penyuluh Pertanian Swadaya dan Swasta	299.999.974
					Pengembangan Penerapan Penyuluhan Pertanian	8.588.161.876
					Diseminasi informasi Teknis, Sosial, Ekonomi dan Inovasi Pertanian	1.245.629.404
					Pelaksanaan Penyuluhan dan Pemberdayaan Petani	7.342.532.472
					Pengembangan Kapasitas Kelembagaan Ekonomi	2.302.368.782
					Pembentukan dan Penguatan Kelembagaan Koorporasi Petani	909.524.186
					Pendampingan Manajemen Koorporasi Petani	475.612.846
					Penilaian Kelayakan dan Standarisasi Manajemen Koorporasi petani	199.999.730
					Pembentukan dan Penyelenggaraan Sekolah Lapang dan Kelompok Tani	717.232.020

NO	KINERJA UTAMA	INDIKATOR KINERJA	TARGET	PROGRAM/KEGIATAN/SUB KEGIATAN	ANGGARAN (RP)
1	2	3	4	5	6
				PROGRAM PENUNJANG URUSAN PEMERINTAHAN DAERAH PROVINSI	111.561.940.608
				Perencanaan, Penganggaran, dan Evaluasi Kinerja Perangkat Daerah	3.459.086.530
				Penyusunan Dokumen Perencanaan Perangkat Daerah	814.089.060
				Koordinasi dan Penyusunan Laporan Capaian Kinerja dan Ikhtisar Realisasi Kinerja SKPD	1.808.457.780
				Evaluasi Kinerja Perangkat Daerah	836.539.690
				Administrasi Keuangan Perangkat Daerah	86.176.568.000
				Penyediaan Gaji dan Tunjangan ASN	86.156.568.300
				Koordinasi dan Penyusunan Laporan Keuangan Bulanan/Triwulanan/Semesteran SKPD	19.999.700
				Administrasi Barang Milik Daerah pada Perangkat	250.000.000
				Pembinaan, Pengawasan, dan Pengendalian Barang Milik Daerah pada SKPD	250.000.000
				Administrasi Kepegawaian Perangkat Daerah	200.000.000
				Pendataan dan Pengolahan Administrasi Kepegawaian	200.000.000
				Administrasi Umum Perangkat Daerah	1.031.741.271
				Penyediaan Komponen Instalasi Listrik/Penerangan Bangunan Kantor	40.000.000
				Penyediaan Peralatan dan Perlengkapan Kantor	450.000.000
				Penyediaan Bahan Logistik Kantor	80.000.000
				Penyediaan Barang Cetak dan Penggandaan	29.909.271
				Penyediaan Bahan Bacaan dan Peraturan Perundang-undangan	50.000.000
				Penyelenggaraan Rapat Koordinasi dan Konsultasi SKPD	381.832.000
				Penyediaan Jasa Penunjang Urusan Pemerintahan Daerah	19.013.544.807
				Penyediaan Jasa Surat Menyurat	10.000.000
				Penyediaan Jasa Komunikasi, Sumber Daya Air dan Listrik	800.000.000
				Penyediaan Jasa Pelayanan Umum Kantor	18.203.544.807
				Pemeliharaan Barang Milik Daerah Penunjang Urusan Pemerintahan Daerah	1.431.000.000

NO	KINERJA UTAMA	INDIKATOR KINERJA	TARGET		PROGRAM/KEGIATAN/SUB KEGIATAN	ANGGARAN (RP)
1	2	3	4		5	6
					Penyediaan Jasa Pemeliharaan, Biaya Pemeliharaan dan Pajak Kendaraan Perorangan Dinas atau Kendaraan Dinas Jabatan	632.000.000
					Pemeliharaan/Rehabilitasi Gedung Kantor dan Bangunan Lainnya	599.000.000
					Pemeliharaan/Rehabilitasi Sarana dan Prasarana Gedung Kantor atau Bangunan Lainnya	200.000.000

Medan, 31 Maret, 2023

KEPALA DINAS KETAHANAN PANGAN
TANAMAN PANGAN DAN HORTIKULTURA
PROVINSI SUMATERA UTARA



RAJALI, S.Sos, M.SP
PEMBINA UTAMA MADYA
NIP.19670208.198611.1.001



PERUBAHAN PERJANJIAN KINERJA TAHUN 2023

Dalam rangka mewujudkan manajemen pemerintah yang efektif, transparan dan akuntabel serta berorientasi pada hasil, kami yang bertandatangan dibawah ini :

Nama : RAJALI, S.Sos, M.SP
Jabatan : KEPALA DINAS KETAHANAN PANGAN, TANAMAN PANGAN DAN HORTIKULTURA PROVINSI SUMATERA UTARA

Selanjutnya disebut Pihak Kesatu

Nama : HASSANUDIN
Jabatan : Pj. GUBERNUR SUMATERA UTARA

Selaku atasan langsung Pihak Kesatu, selanjutnya disebut Pihak Kedua.

Pihak Kesatu pada tahun ini berjanji akan mewujudkan target kinerja tahunan sesuai lampiran perjanjian ini dalam rangka mencapai target kinerja jangka menengah seperti yang telah ditetapkan dalam dokumen perencanaan. Keberhasilan dan kegagalan pencapaian target kinerja tersebut menjadi tanggung jawab Pihak Kesatu.

Pihak Kedua akan memberikan supervisi yang diperlukan serta akan melakukan evaluasi akuntabilitas kinerja terhadap capaian kinerja dari perjanjian ini dan mengambil tindakan yang diperlukan dalam rangka pemberian penghargaan dan sanksi.

Medan, 10 November 2023

Pihak Kedua,

Pj. GUBERNUR SUMATERA UTARA,

HASSANUDIN

Pihak Kesatu,

DINAS KETAHANAN PANGAN, TANAMAN PANGAN DAN HORTIKULTURA
PROVINSI SUMATERA UTARA,

RAJALI, S.Sos, M.SP
PEMBINA UTAMA MADYA
NIP. 19670208 198611 1 001

LAMPIRAN
PERUBAHAN PERJANJIAN KINERJA

Perangkat Daerah : Dinas Ketahanan Pangan, Tanaman Pangan dan Hortikultura Provinsi Sumatera Utara.

Tahun : 2023

NO.	SASARAN STRATEGIS	INDIKATOR KINERJA UTAMA	TARGET
1	2	3	4
1	Skor Pola Pangan Harapan (PPH) Konsumsi	Persentase Angka Kecukupan Energi / Angka Kecukupan Gizi Golongan Bahan Pangan X Bobot Golongan Bahan Pangan	92,50 Skor
2	Peningkatan Produksi dan Produktivitas Tanaman Pangan dan Hortikultura	1. Produksi Tanaman Pangan	
		a. Padi	4.064.705 Ton GKG
		b. Jagung	1.706.549 Ton
		c. Kedelai	4.244 Ton
		2. Produktivitas Tanaman Pangan	
		a. Padi	5,25 Ton/Ha
		b. Jagung	6,38 Ton/Ha
		c. Kedelai	1,58 Ton/Ha
		3. Produksi Tanaman Hortikultura	
		a. Bawang Merah	18.675 Ton
		b. Cabai	190,011 Ton
		c. Sayur-sayuran	1.039.041 Ton
		d. Buah-buahan	1.233.024 Ton
		4. Produktivitas Tanaman Hortikultura	
		a. Bawang Merah	8,28 Ton/Ha
		b. Cabai	10,36 Ton/Ha

Program	Anggaran	Keterangan
1. Penanganan Kerawanan Pangan	Rp. 201.953.200	P. APBD
2. Pengawasan Keamanan Pangan	Rp. 78.175.345	P. APBD
3. Peningkatan Diversifikasi dan Ketahanan Pangan Masyarakat	Rp. 845.359.150	P. APBD
4. Penyediaan dan Pengembangan Sarana Pertanian	Rp. 27.267.459.754	P. APBD
5. Penyediaan dan Pengembangan Prasarana Pertanian	Rp. 45.534.509.234	P. APBD

6. Pengendalian dan Penanggulangan Bencana Pertanian	Rp. 841.948.974	P. APBD
7. Penyuluhan Pertanian	Rp. 11.237.365.915	P. APBD
8. Penunjang Urusan Pemerintahan Daerah	Rp. <u>106.587.222.315</u>	P. APBD

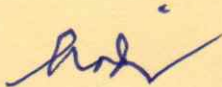
TOTAL

Rp. 192.593.993.887


Medan, 10 November 2023

Pj. GUBERNUR SUMATERA UTARA,

KEPALA DINAS KETAHANAN PANGAN,
TANAMAN PANGAN DAN HORTIKULTURA
PROVINSI SUMATERA UTARA,



HASSANUDIN



RAJALI, S.Sos, M.SP
PEMBINA UTAMA MADYA
NIP. 19670208 198611 1 001

Tabel T-C. 16
Indikasi Rencana Program Prioritas yang disertai Kebutuhan Pendanaan
Dinas Tanaman Pangan dan Hortikultura Provinsi Sumatera Utara Tahun 2019-2023

Kode	Misi /Tujuan/Sasaran/ Program Pembangunan Daerah	Indikator Kinerja Program (Outcome)	Kondisi Kinerja Awal RPJMD (Tahun 2018)	Capaian Kinerja Program dan Kerangka Pendanaan																Perangkat Daerah Penanggung Jawab		
				Tahun 2019		Tahun 2020		Sebelum						Setelah							Kondisi Kinerja pada akhir Periode RPJMD	
								Tahun 2021		Tahun 2022		Tahun 2023		Tahun 2021		Tahun 2022		Tahun 2023				
				Target	Rp.	Target	Rp.	Target	Rp.	Target	Rp.	Target	Rp.	Target	Rp.	Target	Rp.	Target	Rp.		Target	Rp.
(1)	(2)	(3)	(4)	(5)	(6)	(7)	(8)	(9)	(10)	(11)	(12)	(13)	(14)	(9)	(10)	(11)	(12)	(13)	(14)	(15)	(16)	(17)
	Urutan Pilihan																					
	Pertanian				178.778.846.105		234.836.506.251		250.471.262.695		271.110.234.902		291.557.001.576		165.866.369.490		230.684.204.006		255.991.669.719		641.483.380.383	
	PROGRAM PELAYANAN ADMINISTRASI PERKANTORAN	Persentase Kualitas dan Kapasitas Layanan Administrasi Perkantoran		100%	19.133.000.000	100%	22.862.579.651	100%	25.006.579.651	100%	27.590.929.651	100%	30.607.482.151							100%	41.995.579.651	
	1	Penyediaan Jasa Surat Menyurat	Terlayani Operasionalisasi Administrasi Perkantoran	100%	25.000.000	100%	28.000.000	100%	30.000.000	100%	35.000.000	100%	40.000.000		-		-		-		53.000.000	
	2	Penyediaan Jasa Komunikasi,Sumber Daya Air dan Listrik	Terlayani Operasionalisasi Administrasi Perkantoran	100%	850.000.000	100%	800.000.000	100%	900.000.000	100%	1.000.000.000	100%	1.100.000.000		-		-		-		1.650.000.000	
	3	Penyediaan Alat Tulis Kantor	Terlayani Operasionalisasi Administrasi Perkantoran	100%	100.000.000	100%	1.000.000.000	100%	1.100.000.000	100%	1.200.000.000	100%	1.200.000.000		-		-		-		1.100.000.000	
	4	Penyediaan Barang Cetakan dan Penggandaan	Terlayani Operasionalisasi Administrasi Perkantoran	100%	50.000.000	100%	60.000.000	100%	75.000.000	100%	100.000.000	100%	100.000.000		-		-		-		110.000.000	
	5	Penyediaan Komponen Instalasi Listrik/Penerangan Bangunan Kantor	Terlayani Operasionalisasi Administrasi Perkantoran	100%	50.000.000	100%	250.000.000	100%	300.000.000	100%	350.000.000	100%	400.000.000		-		-		-		300.000.000	
	6	Penyediaan Peralatan dan Perlengkapan Kantor	Terlayani Operasionalisasi Administrasi Perkantoran	100%	225.000.000	100%	1.000.000.000	100%	1.000.000.000	100%	1.000.000.000	100%	1.500.000.000		-		-		-		1.225.000.000	
	7	Penyediaan Bahan Bacaan dan Peraturan Perundang Undangan	Terlayani Operasionalisasi Administrasi Perkantoran	100%	100.000.000	100%	110.000.000	100%	120.000.000	100%	140.000.000	100%	150.000.000		-		-		-		210.000.000	
	8	Penyediaan Makanan dan Minuman	Terlayani Operasionalisasi Administrasi Perkantoran	100%	200.000.000	100%	250.000.000	100%	300.000.000	100%	300.000.000	100%	350.000.000		-		-		-		450.000.000	
	9	Penyediaan Biaya Administrasi Pengadaan Barang dan Jasa	Terlayani Operasionalisasi Administrasi Perkantoran	100%	370.000.000	100%	390.000.000	100%	425.000.000	100%	450.000.000	100%	450.000.000		-		-		-		760.000.000	
	10	Rapat Rapat Koordinasi dan Konsultasi Keluar Daerah dan Dalam Daerah	Terlayani Operasionalisasi Administrasi Perkantoran	100%	650.000.000	100%	850.000.000	100%	900.000.000	100%	950.000.000	100%	1.000.000.000		-		-		-		1.500.000.000	
	11	Penyediaan Jasa Tenaga Pendukung	Terlayani Operasionalisasi Administrasi Perkantoran	100%	1.950.000.000	100%	8.200.000.000	100%	8.500.000.000	100%	8.600.000.000	100%	8.800.000.000		-		-		-		10.150.000.000	
	12	Penambahan dan Pemeliharaan Jaringan Wifi	Terlayani Operasionalisasi Administrasi Perkantoran	100%	250.000.000		250.000.000		300.000.000		350.000.000		400.000.000		-		-		-		500.000.000	
	13	Pengelolaan Aset Dinas Tanaman Pangan dan Hortikultura Provinsi Sumatera Utara	Terlayani Operasionalisasi Administrasi Perkantoran	12 Bulan	150.000.000	12 Bulan	270.000.000	12 Bulan	456.579.651	12 Bulan	500.000.000	12 Bulan	600.000.000		-		-		-	60 Bulan	420.000.000	
	14	Operasional UPT, BIH Gedung Johor	Jumlah Bulan Operasional BIH Gedung Johor	974.900.600	12 bulan	1.210.000.000	12 bulan	800.000.000	12 bulan	850.000.000	12 bulan	950.000.000	12 bulan	1.100.000.000		-		-		- 12 bulan	2.010.000.000	

Kode	Misi/Tujuan/Sasaran/ Program Pembangunan Daerah	Indikator Kinerja Program (Outcome)	Kondisi Kinerja Awal RPJMD (Tahun 2018)	Capaian Kinerja Program dan Kerangka Pendanaan																Perangkat Daerah Penanggung Jawab			
				Tahun 2019		Tahun 2020		Sebelum						Setelah							Kondisi Kinerja pada akhir Periode RPJMD		
								Tahun 2021		Tahun 2022		Tahun 2023		Tahun 2021		Tahun 2022		Tahun 2023					
				Target	Rp.	Target	Rp.	Target	Rp.	Target	Rp.	Target	Rp.	Target	Rp.	Target	Rp.	Target	Rp.		Target	Rp.	Target
(1)	(2)	(3)	(4)	(5)	(6)	(7)	(8)	(9)	(10)	(11)	(12)	(13)	(14)	(9)	(10)	(11)	(12)	(13)	(14)	(15)	(16)	(17)	
	15	Operasional Lab. Kultur Jaringan UPT. BIH Gedung Johor	Jumlah Bulan Operasional Lab. Kultur Jaringan	229.995.840	12 bulan	225.000.000	12 bulan	12 bulan		12 bulan		12 bulan				-		-		-	12 bulan	225.000.000	
	16	Operasional upt. Benih induk Hortikultura Arse Sipirok	Mendukung Operasional upt. Benih induk Hortikultura Arse Sipirok		12 Bulan	900.000.000	12 Bulan	650.000.000	12 Bulan	800.000.000	12 Bulan	1.000.000.000	12 Bulan	1.100.000.000		-		-		-	60 Bulan	1.550.000.000	
	17	Operasional Kegiatan UPT-Bi Palawija Tanjung Selamat	Terlaksananya Operasional Kegiatan UPTD-Bi Palawija Tanjung Selamat Selama 12 Bulan		12 Bulan	1.100.000.000	12 Bulan	750.000.000	12 Bulan	800.000.000	12 Bulan	900.000.000	12 Bulan	1.000.000.000		-		-		-	12 Bulan	1.850.000.000	
	18	Operasional UPT.BIH.Kutagedung Berastagi	Jumlah Operasional Kantor Yang terlayani	539.727.423	12 bulan	660.000.000	12 bulan	600.000.000	12 bulan	800.000.000	12 bulan	900.000.000	12 bulan	1.000.000.000		-		-		-	12 bulan	1.260.000.000	
	19	Operasional Kantor UPT. PTPH Provinsi Sumatera Utara	Cakupan Layanan Administrasi yang Tertangani		12 Bulan	754.000.000	12 Bulan	890.000.000	12 Bulan	950.000.000	12 Bulan	1.000.000.000	12 Bulan	1.100.000.000		-		-		-	12 Bulan	1.644.000.000	
	20	Penyediaan Jasa Pendukung UPT. PTPH Dinas Tanaman Pangan dan Hortikultura	Cakupan Layanan Administrasi yang Tertangani		12 Bulan	1.960.000.000	12 Bulan	1.050.000.000	12 Bulan	1.200.000.000	12 Bulan	1.700.000.000	12 Bulan	2.651.552.500		-		-		-	12 Bulan	3.010.000.000	
	21	Peningkatan Laboratorium PHP dan Laboratorium Pestisida	Mendorong Peningkatan Produksi, Produktivitas Tanaman Pangan di Sumatera Utara		4 lab. PHP dan 1 lab. Pestisida	400.000.000	4 lab. PHP dan 1 lab. Pestisida	4 lab. PHP dan 1 lab. Pestisida	4 lab. PHP dan 1 lab. Pestisida	4 lab. PHP dan 1 lab. Pestisida	4 lab. PHP dan 1 lab. Pestisida	4 lab. PHP dan 1 lab. Pestisida	4 lab. PHP dan 1 lab. Pestisida		-		-		-	4 lab. PHP dan 1 lab. Pestisida	400.000.000		
	22	Operasional UPT. Bi Tanaman Hias dan Biofarmaka	Terlayannya operasional Administrasi Perkantoran UPT.Bi Tanaman Hias dan Biofarmaka		12 Bulan	900.000.000	12 Bulan	650.000.000	12 Bulan	650.000.000	12 Bulan	750.000.000	12 Bulan	750.000.000		-		-		-	60 Bulan	1.550.000.000	
	23	Operasional UPT. Bi Aneka Umbi	Meningkatnya Operasional Kantor UPT. Bi Aneka Umbi		12 bulan	905.000.000	12 bulan	500.000.000	12 bulan	500.000.000	12 bulan	600.000.000	12 bulan	600.000.000		-		-		-	48 bulan	1.405.000.000	
	24	Operasional UPT. Mekanisasi Pertanian	Meningkatnya Kualitas dan Kapasitas Layanan Administrasi Perkantoran		1 Tahun	923.000.000	1 Tahun	550.000.000	1 Tahun	550.000.000	1 Tahun	665.929.651	1 Tahun	665.929.651		-		-		-	5 Tahun	1.473.000.000	
	25	Operasional UPT. Pelatihan dan Penyuluhan Pertanian	Jumlah Bulan Operasional UPT. Pelatihan dan Penyuluhan Pertanian	798.373.125	12 Bulan	1.121.000.000	12 Bulan	625.000.000	12 Bulan	800.000.000	12 Bulan	1.000.000.000	12 Bulan	1.100.000.000		-		-		-	60 Bulan	1.746.000.000	
	26	Operasional Kantor UPT. PSBTPH	Jumlah Bulan Operasional Kantor UPT. PSBTPH		12 Bulan	1.195.000.000	12 Bulan	800.000.000	12 Bulan	900.000.000	12 Bulan	1.000.000.000	12 Bulan	1.100.000.000		-		-		-	12 bulan	1.995.000.000	
	27	Operasional UPT.Bi Padi Murni Tanjung Morawa	Jumlah Operasional Kantor yang terlayani		12 bulan	700.000.000	12 Bulan	589.579.651	12 Bulan	750.000.000	12 Bulan	900.000.000	12 Bulan	1.000.000.000		-		-		-	60 Bulan	1.289.579.651	
	28	Operasional UPTD Aneka Tanaman Pantai Timur	Pelayanan Administrasi Perkantoran		12 Bulan	410.000.000	12 Bulan	350.000.000	12 Bulan	350.000.000	12 Bulan	350.000.000	12 Bulan	350.000.000		-		-		-	60 Bulan	760.000.000	
	29	Operasional UPTD.Benih Induk Aneka Tanaman Gabe Hutaraja	Kebutuhan/Keperluan Kantor tersedia		12 bulan operasional	800.000.000	12 bulan operasional	600.000.000	12 bulan operasional	700.000.000	12 bulan operasional	900.000.000	12 bulan operasional	1.000.000.000		-		-		-	12 bulan operasional	1.400.000.000	
		PROGRAM PENINGKATAN SARANA DAN PRASARANA APARATUR	Persentase Sarana dan Prasarana Perkantoran yang baik		100%	17.528.971.300	100%	33.626.890.000	100%	33.455.890.000	100%	35.085.690.000	100%	35.991.750.000		-		-		-	100%	51.155.861.300	
	1	Pemeliharaan Rutin/Berkala Gedung Kantor	Peningkatan Sarana dan Prasarana Aparatur		100%	256.000.000	100%	500.000.000	100%	300.000.000	100%	330.000.000	100%	360.000.000		-		-		-	100%	756.000.000	

Kode	Misi/Tujuan/Sasaran/ Program Pembangunan Daerah	Indikator Kinerja Program (Outcome)	Kondisi Kinerja Awal RPJMD (Tahun 2018)	Capaian Kinerja Program dan Kerangka Pendanaan																	Perangkat Daerah Penanggung Jawab		
				Tahun 2019	Tahun 2020	Sebelum						Setelah						Kondisi Kinerja pada akhir Periode RPJMD					
						Tahun 2021		Tahun 2022		Tahun 2023		Tahun 2021		Tahun 2022		Tahun 2023							
						Target	Rp.	Target	Rp.	Target	Rp.	Target	Rp.	Target	Rp.	Target	Rp.		Target	Rp.			
(1)	(2)	(3)	(4)	(5)	(6)	(7)	(8)	(9)	(10)	(11)	(12)	(13)	(14)	(9)	(10)	(11)	(12)	(13)	(14)	(15)	(16)	(17)	
	2	Pemeliharaan Rutin/Berkala Kendaraan Dinas/Operasional	Peningkatan Sarana dan Prasarana Aparatur	100%	1.000.000.000	100%	1.000.000.000	100%	850.000.000	100%	950.000.000	100%	1.050.000.000	-	-	-	-	-	-	-	100%	2.000.000.000	
	3	Pemeliharaan Rutin Berkala Taman Kantor	Peningkatan Sarana dan Prasarana Aparatur	100%	61.000.000	100%	60.000.000	100%	80.000.000	100%	100.000.000	100%	120.000.000	-	-	-	-	-	-	-	100%	121.000.000	
	4	Rehabilitasi/Renovasi Sedang/Berat Gedung Kantor	Peningkatan Sarana dan Prasarana Aparatur	100%	-	100%	1.000.000.000	100%	600.000.000	100%	700.000.000	100%	800.000.000	-	-	-	-	-	-	-	100%	1.000.000.000	
	5	Pembangunan Gedung Kantor Dinas TPH	Peningkatan Sarana dan Prasarana Aparatur	100%	-	100%	500.000.000	100%	1.000.000.000	100%	1.500.000.000	100%	1.500.000.000	-	-	-	-	-	-	-	100%	500.000.000	
	6	Pengadaan Sarana Dan Prasarana Kantor Dan Mes Dinas TPH	Peningkatan Sarana dan Prasarana Aparatur	100%	210.000.000	100%	1.250.000.000	100%	300.000.000	100%	330.000.000	100%	360.000.000	-	-	-	-	-	-	-	100%	1.460.000.000	
	7	Pemeliharaan Rutin/ Berkala Peralatan Kantor Dinas TPH	Peningkatan Sarana dan Prasarana Aparatur	100%	45.700.000	100%	100.000.000	100%	80.000.000	100%	100.000.000	100%	120.000.000	-	-	-	-	-	-	-	100%	145.700.000	
	8	Pengadaan Sarana Kebersihan Kantor	Peningkatan Sarana dan Prasarana Aparatur	100%	110.000.000	100%	250.000.000	100%	180.000.000	100%	190.000.000	100%	200.000.000	-	-	-	-	-	-	-	100%	360.000.000	
	9	Pengadaan Traktor Roda 4 (empat) di upt. BIH Arse Sipirok	Tersedianya Alat Pengolahan Lahan Yang Maksimal			1 Unit	800.000.000	1 Unit	1.000.000.000	1 Unit	1.000.000.000	1 Unit	1.000.000.000	-	-	-	-	-	-	-	5 Unit	800.000.000	
	10	Pembangunan Gedung Kantor di UPT. BIH Arse Sipirok	Jumlah Sarana Bangunan/Gedung Kantor			7 Unit	1.000.000.000	8 Unit	1.500.000.000	8 Unit	1.500.000.000	8 Unit	1.500.000.000	-	-	-	-	-	-	-	38 Unit	1.000.000.000	
	11	Pembangunan Sreen House di upt Benih Induk Hortikultura Arse Sipirok	Jumlah Sarana Bangunan/Gedung Kantor			2 Unit	400.000.000	4 Unit	800.000.000	4 Unit	800.000.000	4 Unit	800.000.000	-	-	-	-	-	-	-	16 Unit	400.000.000	
	12	Pembangunan Tembok Pembatas di UPT. BIH Arse Sipirok	Jumlah Sarana Bangunan/Gedung Kantor			1 Paket	300.000.000	2 Paket	600.000.000	2 Paket	600.000.000	2 Paket	600.000.000	-	-	-	-	-	-	-	8 Paket	300.000.000	
	13	Pembangunan Jalan di UPT. BIH Arse Sipirok	Jumlah Sarana Bangunan/Gedung Kantor			1 Paket	200.000.000	2 Paket	400.000.000	2 Paket	400.000.000	2 Paket	400.000.000	-	-	-	-	-	-	-	8 Paket	200.000.000	
	14	Rehabilitasi Sreen House di UPT. BIH Arse Sipirok	Jumlah Sarana Bangunan/Gedung Kantor			4 Unit	400.000.000	8 Unit	800.000.000	8 Unit	800.000.000	8 Unit	800.000.000	-	-	-	-	-	-	-	32 Unit	400.000.000	
	15	Pembangunan Embung Panampung Air di UPT. BIH Arse Sipirok	Jumlah Sarana Bangunan/Gedung Kantor			1 Unit	300.000.000	1 Unit	300.000.000	1 Unit	300.000.000	1 Unit	300.000.000	-	-	-	-	-	-	-	4 Unit	300.000.000	
	16	Pemeliharaan Rutin/Berkala Taman Kantor UPT-Bi Tanjung Selamat	Terlaksananya Pemeliharaan Rutin Taman Kantor UPT Bi Palawija Tanjung Selamat Dilakukan Setiap Tahun Untuk Menghindari Kerusakan Lebih Lanjut	1 Tahun	100.000.000	1 Tahun	100.000.000	1 Tahun	100.000.000	1 Tahun	100.000.000	1 Tahun	100.000.000	-	-	-	-	-	-	-	1 Tahun	200.000.000	
	17	Pembangunan Gedung Kantor UPT. Bi. Palawija Tanjung Selamat	Terlaksananya Pembangunan Gedung Kantor UPT. Bi. Palawija Tanjung Selamat	1 Paket	1.000.000.000	1 Paket	300.000.000	1 Paket	1.000.000.000	1 Paket	1.000.000.000	1 Paket	1.000.000.000	-	-	-	-	-	-	-	1 Paket	1.300.000.000	
	18	Penyediaan Sarana Pengolahan/Prosesing dan Perlengkapan Kantor UPT Bi Palawija Tanjung Selamat	Tersedianya Sarana Pengolahan/Prosesi ng dan Perlengkapan Kantor UPT Bi Palawija Tanjung Selamat	1 Paket	210.000.000									-	-	-	-	-	-	-		210.000.000	
	19	Rehabilitasi/Renovasi Sedang/Berat Gedung Kantor UPT- Bi. Palawija Tanjung Selamat	Terlaksananya Rehabilitasi/Renova si Sedang/Berat Gedung Kantor UPT- Bi. Palawija Tanjung Selamat	1 Paket	1.000.000.000	2 Paket	600.000.000	1 Paket	1.000.000.000	1 Paket	1.000.000.000	1 Paket	1.000.000.000	-	-	-	-	-	-	-	1 Paket	1.600.000.000	

Kode		Misi/Tujuan/Sasaran/ Program Pembangunan Daerah	Indikator Kinerja Program (Outcome)	Kondisi Kinerja Awal RPJMD (Tahun 2018)	Capaian Kinerja Program dan Kerangka Pendanaan																Kondisi Kinerja pada akhir Periode RPJMD	Perangkat Daerah Penanggung Jawab	
					Tahun 2019		Tahun 2020		Sebelum						Setelah								
									Tahun 2021		Tahun 2022		Tahun 2023		Tahun 2021		Tahun 2022		Tahun 2023				
					Target	Rp.	Target	Rp.	Target	Rp.	Target	Rp.	Target	Rp.	Target	Rp.	Target	Rp.	Target	Rp.			Target
(1)	(2)	(3)	(4)	(5)	(6)	(7)	(8)	(9)	(10)	(11)	(12)	(13)	(14)	(9)	(10)	(11)	(12)	(13)	(14)	(15)	(16)	(17)	
	20	Pengadaan Sarana dan Prasarana Peralatan dan Perlengkapan Gedung Kantor UPT-Bi Palawija Tanjung Selamat	Terlaksananya Pengadaan Sarana dan Prasarana Peralatan dan Perlengkapan Gedung Kantor UPT-Bi Palawija Tanjung Selamat		1 Paket	1.000.000.000	2 Paket	860.000.000	1 Paket	1.000.000.000	1 Paket	1.000.000.000	1 Paket	1.000.000.000			-		-		1 Paket	1.860.000.000	
	21	Pemeliharaan Rutin/Berkala Gedung Kantor UPT Bi Palawija Tanjung Selamat	Terlaksananya Pemeliharaan Rutin/Berkala Gedung Kantor UPT Bi Palawija Tanjung Selamat Dilakukan Setiap Tahun Untuk Menghindari Kerusakan Lebih Lanjut		1 Tahun	100.000.000	1 Tahun	100.000.000	1 Tahun	100.000.000	1 Tahun	100.000.000	1 Tahun	100.000.000			-		-		1 Tahun	200.000.000	
	22	Pemeliharaan Rutin/Berkala Peralatan dan Perlengkapan Gedung Kantor UPT Bi Palawija Tanjung Selamat	Terlaksananya Pemeliharaan Rutin Peralatan dan Perlengkapan Gedung Kantor UPT Bi Tanjung Selamat Dilakukan Setiap Tahun Untuk Menghindari Kerusakan Lebih Lanjut		1 Tahun	100.000.000	1 Tahun	100.000.000	1 Tahun	100.000.000	1 Tahun	100.000.000	1 Tahun	100.000.000			-		-		1 Tahun	200.000.000	
	23	Perawatan Peralatan kantor/sarana Produksi UPT. BIH. Kutagedung	Jumlah Peralatan Kantor	29.995.000	-	0	1 paket	40.000.000	1 paket	50.000.000	1 paket	60.000.000	1 paket	70.000.000			-		-		5 paket	40.000.000	
	24	Perawatan Gedung kantor UPTD. BIH. Kutagedung	Jumlah Pemeliharaan Gedung Kantor	28.304.110	-	0	1 paket	40.000.000	1 paket	50.000.000	1 paket	60.000.000	1 paket	70.000.000			-		-		5 Paket	40.000.000	
	25	Pengadaan Sarana dan Prasarana gedung kantor UPTD. BIH. Kutagedung	Jumlah Sarana dan Prasarana gedung kantor	-	1 paket	227.000.000	1 paket	250.000.000	1 paket	300.000.000	1 paket	350.000.000	1 paket	400.000.000			-		-		4 paket	477.000.000	
	26	Pembangunan/Renovasi /Rehabilitasi UPT/Balai Benih Induk Hortikultura Kutagedung	Jumlah Pemeliharaan Gedung Kantor	-	2 unit	1.049.500.000	3 unit	3.300.000.000	2 unit	1.100.000.000	2 unit	1.100.000.000	2 unit	1.100.000.000			-		-		2 unit	4.349.500.000	
	27	Pembangunan Gedung/Gudang Kantor (Pagar Pembatas) UPT. PTPH	Kenyamanan Kantor Bagi Aparatur		1 Unit	400.000.000	3 Unit									-		-		-	400.000.000		
	28	Pemeliharaan Gedung Kantor dan Laboratorium PHP	Kenyamanan Kantor Bagi Aparatur		1 Kantor dan 4 Lab	20.000.000	1 Kantor dan 4 Lab	150.000.000	1 Kantor dan 4 Lab	80.000.000	1 Kantor dan 4 Lab	104.000.000	1 Kantor dan 4 Lab	135.200.000			-		-		1 Kantor dan 4 Lab	170.000.000	
	29	Pembangunan Gedung Kantor/ Laboratorium PHP di UPT. PTPH	Kenyamanan Kantor Bagi Aparatur		2 unit	400.000.000	2 unit	400.000.000	2 unit	520.000.000	2 unit	676.000.000	2 unit	878.800.000			-		-		10 unit	800.000.000	
	30	Pembangunan Gudang Brigade proteksi tanaman (BPT) UPT. PTPH	Kenyamanan Kantor Bagi Aparatur				1 unit	500.000.000	1 unit	650.000.000	1 unit	845.000.000	1 unit	1.098.500.000			-		-		4 unit	500.000.000	
	31	Rehab Gedung/Gudang/Lab. PHP/Lab. Pestsida/BPT di UPT. PTPH	Kenyamanan Kantor Bagi Aparatur				1 unit	200.000.000	1 unit	260.000.000	1 unit	338.000.000	1 unit	439.400.000			-		-		4 unit	200.000.000	
	32	Pengadaan Sarana dan Prasarana Kantor UPTD. PTPH (Kantor/Laboratorium)	Kenyamanan Kantor Bagi Aparatur		4 Jenis	400.000.000	10 Jenis	2.500.000.000	10 Jenis	3.300.000.000	10 Jenis	3.600.000.000	10 Jenis	3.900.000.000			-		-		10 Jenis	2.900.000.000	
	33	Penataan Lingkungan Halaman Kantor/Lab. PHP di UPT. PTPH	Kenyamanan Kantor Bagi Aparatur				1 Kantor dan 4 Lab	70.000.000	1 Kantor dan 4 Lab	84.000.000	1 Kantor dan 4 Lab	100.800.000	1 Kantor dan 4 Lab	120.960.000			-		-		1 Kantor dan 4 Lab	70.000.000	
	34	Pembangunan Gedung/Lab/Screen Kantor UPT. Tanaman Hias dan Biofarmaka	kenyamanan kantor bagi aparat		1 Unit	800.000.000	1 Unit	880.000.000	1 Unit	880.000.000	1 Unit	880.000.000	1 Unit	880.000.000			-		-		5 Unit	1.680.000.000	

Kode	Misi/Tujuan/Sasaran/ Program Pembangunan Daerah	Indikator Kinerja Program (Outcome)	Kondisi Kinerja Awal RPJMD (Tahun 2018)	Capaian Kinerja Program dan Kerangka Pendanaan																	Perangkat Daerah Penanggung Jawab	
				Tahun 2019		Tahun 2020		Sebelum						Setelah						Kondisi Kinerja pada akhir Periode RPJMD		
								Tahun 2021		Tahun 2022		Tahun 2023		Tahun 2021		Tahun 2022		Tahun 2023				
				Target	Rp.	Target	Rp.	Target	Rp.	Target	Rp.	Target	Rp.	Target	Rp.	Target	Rp.	Target	Rp.	Target		Rp.
(1)	(2)	(3)	(4)	(5)	(6)	(7)	(8)	(9)	(10)	(11)	(12)	(13)	(14)	(9)	(10)	(11)	(12)	(13)	(14)	(15)	(16)	(17)
	35	Pembangunan/Rehabilitasi sedang/berat gedung/Lab/Screen House UPT. Bi Tanaman Hias dan Biofarmaka	kenyamanan kantor bagi aparat		4 Unit	849.900.000	1 Unit	614.890.000	1 Unit	934.890.000	1 Unit	934.890.000	1 Unit	934.890.000	-	-	-	-	-	8 Unit	1.464.790.000	
	36	Pengadaan Sarana Produksi di UPT Bi Tanaman Hias dan Biofarmaka	Jumlah Peralatan Pertanian		0	350.000.000	-	352.000.000	-	352.000.000	-	352.000.000	-	352.000.000	-	-	-	-	-	-	702.000.000	
	37	Pengadaan Sarana dan Prasarana Produksi UPT. Bi. Aneka Umbi	Meningkatnya Sarana dan Peralatan Produksi		3 unit	550.000.000	64 unit	50.000.000	44 unit	180.000.000	3 unit	260.000.000	3 Unit	550.000.000	-	-	-	-	-	117 Unit	600.000.000	
	38	Pengadaan Sarana dan Prasarana Gedung Kantor UPT. Aneka Umbi	Meningkatnya Sarana dan Prasaran Perkantoran		21 unit	100.000.000	-	0	21 Unit	110.000.000	-	0	21 Unit	121.000.000	-	-	-	-	-	63 Unit	100.000.000	
	39	Pembangunan/Rehabilitasi Sedang/Berat Gedung Kantor UPT. Aneka Umbi Padang Sidempuan	Bertambahnya Fasilitas Gedung Perkantoran		2 Unit	1.503.795.000	110 m	1.700.000.000	-	0	-	0	-	0	-	-	-	-	-	917 m	3.203.795.000	
	40	Rehabilitasi Sedang/Berat Gedung Kantor UPT. Aneka Umbi	Meningkatnya Keamanan Gedung Perkantoran		2 Paket	500.000.000	1 Paket	750.000.000	1 Paket	200.000.000	3 Paket	150.000.000	1 Paket	650.000.000	-	-	-	-	-	8 Paket	1.250.000.000	
	41	Pembangunan Gudang Saprodi, asintan dan gudang prosesing	Meningkatnya sarana dan prasarana UPT. Benih Induk Aneka Umbi		-	0	3 Unit	800.000.000	2 Unit	400.000.000	-	0	1 Unit	200.000.000	-	-	-	-	-	6 Unit	800.000.000	
	42	Pemeliharaan Rutin Kantor dan Bangunan UPT. Bi Aneka Umbi	Terpeliharanya kantor dan bangunan		-	0	2 Unit	100.000.000	2 Unit	100.000.000	2 Unit	100.000.000	2 Unit	100.000.000	-	-	-	-	-	8 Unit	100.000.000	
	43	Pengadaan Sarana dan Prasarana UPT Mekanisasi Pertanian	Jumlah Sarana dan Prasarana UPT. Mekanisasi Pertanian		-	160	250.000.000	200	300.000.000	250	350.000.000	260	370.000.000	-	-	-	-	-	-	260	250.000.000	
	44	Pemeliharaan Alat-Alat Mekanisasi Pertanian	Terpeliharanya Fasilitas sarana dan Prasarana		-	4 Unit	50.000.000	5 Unit	50.000.000	5 Unit	50.000.000	5 Unit	50.000.000	-	-	-	-	-	-	5 Unit	50.000.000	
	45	Rehabilitasi Sedang/Berat Gedung Kantor UPT. Pelatihan dan Penyuluhan Pertanian	Jumlah Gedung yang direhab	199.575.000	-	-	3 Unit	1.500.000.000	4 Unit	1.600.000.000	2	800.000.000	1 Unit	500.000.000	-	-	-	-	-	10 Unit	1.500.000.000	
	46	Rehabilitasi Sedang/Berat Rumah Dinas dan Gudang	Jumlah Rumah Dinas yang direhab		-	350.000.000	2 Unit	-	-	-	-	-	-	-	-	-	-	-	-	2 Unit	350.000.000	
	47	Penataan Taman Pelatihan dan Penyuluhan Pertanian	Jumlah Taman yang ditata		-	286.999.700	1 Paket	350.000.000	7 Unit	-	-	-	-	-	-	-	-	-	-	8 Unit	636.999.700	
	48	Pembangunan Gedung Kantor UPT. Pelatihan dan Penyuluhan Pertanian	Jumlah Gedung yang dibangun		-	-	1 Unit	1.000.000.000	22 Unit	1.300.000.000	3	1.800.000.000	1 Unit	500.000.000	-	-	-	-	-	27 Unit	1.000.000.000	
	49	Perawatan Gedung Kantor UPT. Pelatihan dan Penyuluhan Pertanian	Jumlah Gedung yang dirawat		-	-	1 Unit	100.000.000	3 Unit	300.000.000	3	330.000.000	3 Unit	366.000.000	-	-	-	-	-	10 Unit	100.000.000	
	50	Pengadaan Peralatan dan Perlengkapan Gedung Kantor UPT. Pelatihan dan Penyuluhan Pertanian	Jumlah Peralatan dan Perlengkapan yang diadakan	24.500.000	-	-	-	-	-	-	-	-	-	-	-	-	-	-	-	-	-	
	51	Pengadaan Sarana dan Prasarana UPT. Pelatihan dan Penyuluhan Pertanian	Jumlah Sarana dan Prasarana yang diadakan	831.408.800	-	-	150 Unit	1.000.000.000	150 Unit	1.200.000.000	150 Unit	1.400.000.000	100 Unit	1.500.000.000	-	-	-	-	-	350 Unit	1.000.000.000	
	52	Rehabilitasi/Renovasi Gedung Kantor UPT. Sertifikasi Benih TPH	Jumlah Peningkatan Jalan Laboratorium UPT.PSBTPH Tanjung Morawa		-	-	1 Paket	800.000.000	1 Paket	900.000.000	1 Paket	1.000.000.000	1 Paket	1.000.000.000	-	-	-	-	-	-	800.000.000	
	53	Peningkatan Sarana dan Prasarana Laboratorium UPT. Sertifikasi Benih TPH	Jumlah Peningkatan Sarana dan Prasarana Laboratorium UPT. Sertifikasi Benih TPH		-	-	1 Paket	500.000.000	1 Paket	600.000.000	1 Paket	700.000.000	1 Paket	800.000.000	-	-	-	-	-	-	500.000.000	

Kode	Misi/Tujuan/Sasaran/ Program Pembangunan Daerah	Indikator Kinerja Program (Outcome)	Kondisi Kinerja Awal RPJMD (Tahun 2018)	Capaian Kinerja Program dan Kerangka Pendanaan																		Perangkat Daerah Penanggung Jawab
				Tahun 2019	Tahun 2020	Sebelum						Setelah						Kondisi Kinerja pada akhir Periode RPJMD				
						Tahun 2021		Tahun 2022		Tahun 2023		Tahun 2021		Tahun 2022		Tahun 2023						
				Target	Rp.	Target	Rp.	Target	Rp.	Target	Rp.	Target	Rp.	Target	Rp.	Target	Rp.	Target	Rp.	Target	Rp.	
(1)	(2)	(3)	(4)	(5)	(6)	(7)	(8)	(9)	(10)	(11)	(12)	(13)	(14)	(9)	(10)	(11)	(12)	(13)	(14)	(15)	(16)	(17)
54	Peningkatan Sarana dan Prasarana Kantor UPT, Sertifikasi Benih TPH	Jumlah Peningkatan Sarana dan Prasarana Kantor UPT, Sertifikasi Benih TPH		-	-	1 Paket	600.000.000	1 Paket	700.000.000	1 Paket	750.000.000	1 Paket	800.000.000	-	-	-	-	-	-	-	600.000.000	
55	Pemeliharaan Gedung Kantor UPT, Sertifikasi Benih TPH	Jumlah Pemeliharaan Gedung Kantor UPT, Sertifikasi Benih TPH		-	-	1 Paket	300.000.000	1 Paket	350.000.000	1 Paket	400.000.000	1 Paket	450.000.000	-	-	-	-	-	-	-	300.000.000	
56	Peningkatan Jalan Laboratorium UPT,PSBTPH Tanjung Morawa	Kenyamanan Kantor Bagi Aparatur		1 Unit	150.000.000									-	-	-	-	-	-	-	150.000.000	
57	Pengadaan Perlengkapan/ Peralatan Gedung Kantor UPT, Bi Padi Tanjung Morawa				-		200.000.000		450.000.000		500.000.000		550.000.000	-	-	-	-	-	-	-	200.000.000	
58	Pembangunan Gedung/ Pagar/Jalan Pengamanan UPT, Bi Padi Tanjung Morawa			2 Unit	641.000.000		250.000.000		300.000.000		350.000.000		400.000.000	-	-	-	-	-	-	-	891.000.000	
59	Perawatan Gedung Kantor UPT, Bi Padi Murni Tanjung Morawa				-		250.000.000		300.000.000		350.000.000		400.000.000	-	-	-	-	-	-	-	250.000.000	
60	Rehabilitasi Sarana dan Prasarana Gedung Kantor UPTD Bi Aneka Tanaman Pantai Timur	Pemeliharaan Sarana dan Prasarana Gedung Kantor UPTD Bi Aneka Tanaman Pantai Timur		1 Paket	150.000.000	4 Paket	600.000.000	2 Paket	175.000.000	2 Paket	200.000.000	2 Paket	225.000.000	-	-	-	-	-	-	11 Paket	750.000.000	
61	Pengadaan Sarana dan Prasarana Gedung Kantor UPTD Bi Aneka Tanaman Pantai Timur	Peningkatan Sarana dan Prasarana Aparatur		4 Paket	200.000.000	8 unit	50.000.000	4 Unit	30.000.000	2 Unit	30.000.000	4 Unit	50.000.000	-	-	-	-	-	-	22 Unit	250.000.000	
62	Pengadaan Alat-alat Pertanian UPT Bi Aneka Tanaman Pantai Timur	Jumlah Peralatan Pertanian		22 Jenis	250.000.000									-	-	-	-	-	-	-	250.000.000	
63	Pembangunan Screen House di UPT, Bi, Aneka Tanaman Pantai Timur	Jumlah Sarana Pendukung Perbanyakan Benih			-	1 Unit	250.000.000	1 Unit	250.000.000	1 Unit	250.000.000			-	-	-	-	-	-	3 Unit	250.000.000	
64	Pembangunan/Renovasi/Rehabilitasi UPT, Bi Aneka Tanaman GabeHutaraja	Gedung dan Bangunan kantor terpelihara dengan baik		3 unit	1.973.076.600	3 unit	1.500.000.000	3 unit	2.000.000.000	3 unit	2.000.000.000	3 unit	2.000.000.000	-	-	-	-	-	-	3 unit	3.473.076.600	
65	Eksplotasi Alat dan Mesin Pertanian	Alat dan Mesin Pertanian dapat berfungsi dengan baik		-	-	8 unit	100.000.000	10 unit	250.000.000	10 unit	250.000.000	10 unit	300.000.000	-	-	-	-	-	-	10 unit	100.000.000	
66	Penyediaan Sarana Pengolahan/Prosesing dan Perlengkapan Kantor UPT Bi Aneka Tanaman Gabe Hutaraja	Tersedianya Alat Mesin Pertanian yang memadai		2	140.000.000	2 unit	200.000.000	2 unit	250.000.000	5 unit	250.000.000	5 unit	300.000.000	-	-	-	-	-	-	5 unit	340.000.000	
67	Pembangunan Gedung Kantor UPTD, Bi, Aneka Tanaman GabeHutaraja			1 Unit	185.000.000									-	-	-	-	-	-	-	185.000.000	
68	Pemeliharaan Rutin/Berkala Peralatan Gedung Kantor UPT, BIH Gedung Johor	Jumlah Pemeliharaan Rutin/Berkala Peralatan Gedung Kantor	108.125.000	30 unit	150.000.000	30 unit	150.000.000	30 unit	150.000.000	30 unit	150.000.000	30 unit	150.000.000	-	-	-	-	-	-	30 unit	300.000.000	
69	Pemeliharaan Rutin/Berkala Peralatan Gedung Kantor/Laboratorium di UPT, BIH Gedung Johor	Jumlah Pemeliharaan Rutin/Berkala Peralatan Gedung Kantor/Laboratorium	45.500.000	11 jenis	0	0	0	11 jenis	50.000.000	12 jenis	55.000.000	12 jenis	60.000.000	-	-	-	-	-	-	14 jenis	-	

Kode	Misi/Tujuan/Sasaran/ Program Pembangunan Daerah	Indikator Kinerja Program (Outcome)	Kondisi Kinerja Awal RPJMD (Tahun 2018)	Capaian Kinerja Program dan Kerangka Pendanaan																	Perangkat Daerah Penanggung Jawab	
				Tahun 2019	Tahun 2020	Sebelum						Setelah						Kondisi Kinerjapada akhir Periode RPJMD				
						Tahun 2021		Tahun 2022		Tahun 2023		Tahun 2021		Tahun 2022		Tahun 2023						
				Target	Rp.	Target	Rp.	Target	Rp.	Target	Rp.	Target	Rp.	Target	Rp.	Target	Rp.	Target	Rp.	Target		Rp.
(1)	(2)	(3)	(4)	(5)	(6)	(7)	(8)	(9)	(10)	(11)	(12)	(13)	(14)	(9)	(10)	(11)	(12)	(13)	(14)	(15)	(16)	(17)
70	Pembangunan Gedung Kantor UPT, BIH Gedung Johor	Jumlah Rumah Jaga dan Kanopi Lap. Parkir yang dibangun	0	2 unit	200.000.000	0	0	2 unit	200.000.000	2 unit	200.000.000	2 unit	200.000.000		-		-		-	2 unit	200.000.000	
71	Pengadaan Sarana dan Prasarana Kantor/Produksi UPT, BIH Gedung Johor	Jumlah Sarana dan Prasarana Produksi	108.340.000	2 jenis	110.000.000	2 jenis	110.000.000	2 jenis	110.000.000	2 jenis	110.000.000	2 jenis	110.000.000		-		-		-	2 jenis	220.000.000	
72	Pembangunan/Rehabilitasi Sedang/Berat Gedung/Screen House UPT, BIH Gedung Johor			3 unit	400.000.000		700.000.000								-		-		-		1.100.000.000	
	PROGRAM PENINGKATAN DISIPLIN APARATUR	Persentase Tingkat Kedisiplinan Pegawai		100%	840.000.000	100%	850.000.000				900.000.000									100%	1.690.000.000	
1	Pengadaan Pakaian Olah Raga Dan PDH	Peningkatan Disiplin Aparatur		100%	840.000.000	100%	850.000.000			100%	900.000.000				-		-		-	100%	1.690.000.000	
	PROGRAM PENINGKATAN KAPASITAS SUMBER DAYA APARATUR	Persentase Pelayanan dan Peningkatan Kapasitas Sumber daya Aparatur		100%	3.528.000.000	100%	5.221.000.000	100%	5.927.950.000	100%	6.694.122.500	100%	7.507.804.875							100%	8.749.000.000	
1	Pendidikan dan Pelatihan Formal	Peningkatan Kapasitas Sumber Daya Aparatur		100%	150.000.000	100%	500.000.000	100%	800.000.000	100%	950.000.000	100%	1.000.000.000		-		-		-		650.000.000	
2	Penilaian Angka Kredit Jabatan Fungsional	Peningkatan Kapasitas Sumber Daya Aparatur		100%	90.000.000	100%	100.000.000	100%	150.000.000	100%	150.000.000	100%	200.000.000		-		-		-		190.000.000	
3	Penilaian Angka Kredit Jabatan Fungsional Pengendali Organisme Tumbuhan	Peningkatan Kapasitas Sumber Daya Aparatur		100%		100%		100%		100%		100%			-		-		-		-	
4	Pengelolaan Kepegawaian	Peningkatan Kapasitas Sumber Daya Aparatur		100%	104.000.000	100%	350.000.000	100%	450.000.000	100%	450.000.000	100%	500.000.000		-		-		-		454.000.000	
5	Pembinaan Organisasi dan Tataleaksana	Peningkatan Kapasitas Sumber Daya Aparatur		100%	232.000.000	100%	365.000.000	100%	400.000.000	100%	400.000.000	100%	500.000.000		-		-		-		597.000.000	
6	Penyelesaian Kenaikan Pangkat dan Pensiun PNS	Peningkatan Kapasitas Sumber Daya Aparatur		100%		100%	80.000.000	100%	100.000.000	100%	100.000.000	100%	100.000.000		-		-		-		80.000.000	
7	Pengawasan dan Pembinaan Administrasi Barang	Pengelolaan dan Penataan Aset milik Dinas TPH Menjadi Baik dan Akurat		100%	700.000.000	100%	500.000.000	100%	590.750.000	100%	695.422.500	100%	842.104.875		-		-		-	100%	1.200.000.000	
8	Pembinaan Administrasi Keuangan	Terlaksananya Administrasi Keuangan yang Baik dan Benar		100%	2.000.000.000	100%	1.930.000.000	100%	1.930.000.000	100%	2.288.000.000	100%	2.400.000.000		-		-		-	100%	3.930.000.000	
9	Pembinaan Jabatan Fungsional POPT-PHP UPTD, PTPH/BPTPH provinsi Sumatera Utara	Terlayani Penilaian Angka Kredit Pejabat Fungsional POPT-PHP		2 Kali	50.000.000	2 Kali	65.000.000	2 Kali	84.500.000	2 Kali	150.000.000	2 Kali	150.000.000		-		-		-	10 kali	115.000.000	
10	Pemberi Penghargaan POPT-PHP dan Staf teladan tahun 2019	Peningkatan Kualitas Kerja dalam meningkatkan kinerja dalam mengamankan produksi		1 Kali	30.000.000	1 Kali	39.000.000	1 Kali	50.700.000	1 Kali	50.700.000	1 Kali	50.700.000		-		-		-	5 kali	69.000.000	
11	Pembinaan Jabatan Fungsional PBT UPT, Sertifikasi Benih TPH	Jumlah Pembinaan Jabatan Fungsional PBT UPT, Sertifikasi Benih TPH		-	-	2 Kali	100.000.000	2 Kali	100.000.000	2 Kali	150.000.000	2 Kali	150.000.000		-		-		-		100.000.000	

Kode	Misi/Tujuan/Sasaran/ Program Pembangunan Daerah	Indikator Kinerja Program (Outcome)	Kondisi Kinerja Awal RPJMD Program (Tahun 2018)	Capaian Kinerja Program dan Kerangka Pendanaan																		Perangkat Daerah Penanggung Jawab
				Tahun 2019		Tahun 2020		Sebelum						Setelah						Kondisi Kinerja pada akhir Periode RPJMD		
								Tahun 2021		Tahun 2022		Tahun 2023		Tahun 2021		Tahun 2022		Tahun 2023				
				Target	Rp.	Target	Rp.	Target	Rp.	Target	Rp.	Target	Rp.	Target	Rp.	Target	Rp.	Target	Rp.	Target	Rp.	
(1)	(2)	(3)	(4)	(5)	(6)	(7)	(8)	(9)	(10)	(11)	(12)	(13)	(14)	(9)	(10)	(11)	(12)	(13)	(14)	(15)	(16)	(17)
	12	Koordinasi Dalam Rangka Persiapan Pengawasan Mutu Benih Tanaman Pangan dan Hortikultura		-		1 Kali (70 Org)	200.000.000	1 Kali (70 Org)	215.000.000	1 Kali (70 Org)	215.000.000	1 Kali (70 Org)	230.000.000		-		-		-		200.000.000	
	13	Pertemuan SNI		-		1 Kali (50 Org)	150.000.000	1 Kali (50 Org)	160.000.000	1 Kali (50 Org)	160.000.000	1 Kali (50 Org)	225.000.000		-		-		-		150.000.000	
	14	Peningkatan Kapabilitas Pengawas Benih Tanaman		-		1 Kali (60 Org)	200.000.000	1 Kali (60 Org)	215.000.000	1 Kali (60 Org)	215.000.000	1 Kali (60 Org)	350.000.000		-		-		-		200.000.000	
	15	Peningkatan SDM Analis Laboratorium UPT, Sertifikasi Benih TPH		-		4 Lab	150.000.000	4 Lab	160.000.000	4 Lab	160.000.000	4 Lab	200.000.000		-		-		-		150.000.000	
	16	Koordinasi Pengawas Benih Tanaman UPT, Sertifikasi Benih TPH		-		12 Bulan	300.000.000	12 Bulan	310.000.000	12 Bulan	310.000.000	12 Bulan	310.000.000		-		-		-		300.000.000	
	17	Peningkatan Sumber Daya Manusia Petugas UPT, Bi Padi Tanjung Morewa		-	172.000.000	11 Orang	192.000.000	13 Orang	212.000.000	13 Orang	250.000.000	13 Orang	300.000.000		-		-		-	50 Org	364.000.000	
																					-	
		PROGRAM PENINGKATAN PENGEMBANGAN SISTEM PELAPORAN CAPAIAN KINERJA DAN KEUANGAN		98%	4.555.000.000	98%	5.238.250.000	98%	6.023.987.500	98%	6.927.585.625	98%	7.966.723.489							98%	9.793.250.000	
	1	Penyusunan Laporan Keuangan		100%	500.000.000	100%	342.500.000	100%	418.875.000	100%	464.206.250	100%	631.337.188		-		-		-	100%	842.500.000	
	2	Penyediaan Jasa Publikasi Dinas Tanaman Pangan dan Hortikultura Provsu		100%	300.000.000		250.000.000		287.500.000		330.625.000		380.218.750		-		-		-		550.000.000	
	3	Pembinaan, Pendampingan, Monitoring dan Evaluasi Sumber Penerimaan DAK		33 Kabupaten/Kota	300.000.000		345.000.000		396.750.000		456.262.500		524.701.875		-		-		-		645.000.000	
	4	Rapat Evaluasi Bulanan (1- 12) Monitoring dan Evaluasi (Monev)/Posko		12 kali	450.000.000		517.500.000		595.125.000		684.393.750		787.052.813		-		-		-		967.500.000	
	5	Koordinasi dan Penyusunan Penetapan Kinerja dan Laporan Kinerja SKPD Lingkup Pertanian Provinsi Sumatera Utara		1 dokumen	550.000.000		632.500.000		727.375.000		836.481.250		961.953.438		-		-		-		1.182.500.000	
	6	Penyusunan Laporan Akuntabilitas Kinerja Instansi Pemerintahan (LAKIP)		1 laporan	150.000.000										-		-		-		150.000.000	
	7	Pembinaan Sistem Pengendalian Intern Pemerintah (SPIP) dan penyusunan LAKIP		2 dokumen	400.000.000		460.000.000		529.000.000		608.350.000		699.602.500		-		-		-		860.000.000	

Kode	Misi/Tujuan/Sasaran/ Program Pembangunan Daerah	Indikator Kinerja Program (Outcome)	Kondisi Kinerja Awal RPJMD (Tahun 2018)	Capaian Kinerja Program dan Kerangka Pendanaan																		Perangkat Daerah Penanggung Jawab	
				Tahun 2019	Tahun 2020	Sebelum						Setelah						Kondisi Kinerja pada akhir Periode RPJMD					
						Tahun 2021		Tahun 2022		Tahun 2023		Tahun 2021		Tahun 2022		Tahun 2023							
						Target	Rp.	Target	Rp.	Target	Rp.	Target	Rp.	Target	Rp.	Target	Rp.		Target	Rp.			
(1)	(2)	(3)	(4)	(5)	(6)	(7)	(8)	(9)	(10)	(11)	(12)	(13)	(14)	(9)	(10)	(11)	(12)	(13)	(14)	(15)	(16)	(17)	
8	Penyusunan Laporan Tahunan Serta Monitoring dan Evaluasi Program Pembangunan Pertanian	Jumlah Laporan Yang Disusun		1 laporan	300.000.000		345.000.000		396.750.000		456.262.500		524.701.875		-		-		-			645.000.000	
9	Pertemuan Penyerahan Petunjuk Operasional Kegiatan (POK)	Terlaksananya Kegiatan Pertemuan Penyerahan Petunjuk Operasional Kegiatan (POK)		1 Dokumen	25.000.000		28.750.000		33.062.500		38.021.875		43.725.156		-		-		-			53.750.000	
10	Penyusunan perencanaan pembangunan pertanian Sumatera Utara melalui Perencanaan Online	Mendorong Peningkatan pencapaian pelaporan Kinerja melalui usulan Perencanaan Online dan E-proposal		2 Dokumen	350.000.000		402.500.000		462.875.000		532.306.250		612.152.188		-		-		-			752.500.000	
11	Penyusunan Rencana Kerja (Renja) Program/ Kegiatan SKPD Dinas Pertanian Provinsi Sumatera Utara	Peningkatan Pencapaian Peloporan Penyusunan RKA Pagu Indikatif dan Pagu Defenitif		1 Dokumen	600.000.000		690.000.000		793.500.000		912.525.000		1.049.403.750		-		-		-			1.290.000.000	
12	Musyawarah Perencanaan Pembangunan Pertanian Provinsi Sumatera Utara	Meningkatkan Koordinasi Perencanaan Pembangunan Pertanian Sumatera Utara		1 Dokumen	450.000.000		517.500.000		595.125.000		684.393.750		787.052.813		-		-		-			967.500.000	
13	Rapat Koordinasi UPT Lingkup Dinas Tanaman Pangan dan Hortikultura			1 Kali	250.000.000			1 Kali	275.000.000	1 Kali	300.000.000	1 Kali	300.000.000		-		-		-	4 Kali		250.000.000	
14	Rapat Koordinasi Teknis Lingkup Dinas Tanaman Pangan dan Hortikultura Provinsi Sumatera Utara			1 Kali	250.000.000			1 Kali	275.000.000	1 Kali	350.000.000	1 Kali	350.000.000		-		-		-	4 Kali		250.000.000	
15	Konsolidasi dan Koordinasi Tim Perencanaan Dinas Pertanian Provisu	Mendorong Peningkatan SDM Perencanaan Dinas TPH Provisu		Kab/Kota dan Pendamping	180.000.000		207.000.000		238.050.000		273.757.500		314.821.125		-		-		-			387.000.000	
	PROGRAM PENGEMBANGAN DATA / INFORMASI / STATISTIK DAERAH	Persentase Kualitas Data Statistik Pertanian	95%		2.710.000.000	95%	3.116.500.000	95%	3.583.975.000	95%	4.121.571.250	95%	4.739.806.938								95%	5.826.500.000	
1	Publikasi dan Penyusunan Data Statistik Pertanian ARAM/ASEM/ATAF	Pelatihan Statistik Pertanian (Mantri Tani) dan Publikasi Buku		50 orang/ 6 buku	600.000.000	50 orang/ 6 buku	690.000.000	50 orang/ 6 buku	793.500.000	50 orang/ 6 buku	912.525.000	50 orang/ 6 buku	1.049.403.750		-		-		-	50 orang/ 6 buku		1.290.000.000	
2	Pengumpulan, Pengolahan dan Pengujian Data Statistik Pertanian Bekerjasama dengan BPS Provinsi Sumatera Utara	Meningkatnya pengumpulan data statistik pertanian (ubinan) dalam rangka peningkatan pencapaian laporan kinerja		7 Komoditi	660.000.000	7 Komoditi	759.000.000	7 Komoditi	872.850.000	7 Komoditi	1.003.777.500	7 Komoditi	1.154.344.125		-		-		-	7 Komoditi		1.419.000.000	
3	Pelatihan Perhitungan Angka Ramalan Tanaman Pangan	Meningkatnya Pengetahuan Petugas melakukan ramalan tanaman pangan dalam rangka peningkatan pencapaian laporan kinerja		66 Orang	250.000.000	66 Orang	287.500.000	66 Orang	330.625.000	66 Orang	380.218.750	66 Orang	437.251.563		-		-		-	66 Orang		537.500.000	

Kode	Misi/Tujuan/Sasaran/ Program Pembangunan Daerah	Indikator Kinerja Program (Outcome)	Kondisi Kinerja Awal RPJMD (Tahun 2018)	Capaian Kinerja Program dan Kerangka Pendanaan																	Perangkat Daerah Penanggung Jawab	
				Tahun 2019		Tahun 2020		Sebelum						Setelah						Kondisi Kinerja pada akhir Periode RPJMD		
								Tahun 2021		Tahun 2022		Tahun 2023		Tahun 2021		Tahun 2022		Tahun 2023				
				Target	Rp.	Target	Rp.	Target	Rp.	Target	Rp.	Target	Rp.	Target	Rp.	Target	Rp.	Target	Rp.	Target		Rp.
(1)	(2)	(3)	(4)	(5)	(6)	(7)	(8)	(9)	(10)	(11)	(12)	(13)	(14)	(9)	(10)	(11)	(12)	(13)	(14)	(15)	(16)	(17)
	4	Pembenahan Data Statistik Tanaman Pangan dan Hortikultura serta Pos Simpul Koordinasi (POSKO)	Diperolehnya data tanam dan panen statistik tanaman pangan dan hortikultura dalam rangka peningkatan pencapaian laporan kinerja	33 Kab/Kota	350.000.000	33 Kab/Kota	402.500.000	33 Kab/Kota	462.875.000	33 Kab/Kota	532.306.250	33 Kab/Kota	612.152.188	-	-	-	-	-	-	33 Kab/Kota	752.500.000	
	5	Koordinasi dan Pengembangan Data Statistik Pertanian	Mendorong Akurasi Data Pertanian Tanaman Pangan dan Hortikultura dalam rangka peningkatan pencapaian laporan kinerja	33 Kab/Kota	500.000.000	33 Kab/Kota	575.000.000	33 Kab/Kota	661.250.000	33 Kab/Kota	760.437.500	33 Kab/Kota	874.503.125	-	-	-	-	-	-	33 Kab/Kota	1.075.000.000	
	6	Pengawasan dan Pendampingan Cacah Ubinan dan Produktivitas Tanaman Pangan Kabupaten/Kota	Meningkatnya kualitas produktivitas kabupaten/kota	32 Kabupaten/Kota	350.000.000	32 Kabupaten/Kota	402.500.000	32 Kabupaten/Kota	462.875.000	32 Kabupaten/Kota	532.306.250	32 Kabupaten/Kota	612.152.188	-	-	-	-	-	-	32 Kabupaten/Kota	752.500.000	
		PROGRAM PENINGKATAN PRODUKSI TANAMAN PANGAN	Jumlah Produktivitas Tanaman Pangan 1. Padi (kg/ha), 2. Jagung (kg/ha), 3. Kedelai (kg/ha)		32.232.478.400		34.821.906.640		38.298.665.344		41.439.613.526		44.671.072.856								191.463.736.767	
	1	Pengembangan Budidaya Padi Inbrida	Meningkatnya produksi tanaman padi	8.100 Ha	4.000.000.000	8.500 Ha	4.400.000.000	8.500 Ha	4.840.000.000	8.500 Ha	5.324.000.000	8.500 Ha	5.856.400.000	-	-	-	-	-	-	8.500 Ha	8.400.000.000	
	2	Pengembangan Budidaya Jagung Hibrida	Meningkatnya produksi tanaman jagung	2.550 Ha	4.500.000.000	3.000 Ha	4.950.000.000	3.000 Ha	5.445.000.000	3.000 Ha	5.995.733.750	3.000 Ha	6.595.307.125	-	-	-	-	-	-	3.000 Ha	9.450.000.000	
	3	Pengembangan Mina Padi	Meningkatnya produksi dan nilai tambah tanaman padi	50 Ha	325.000.000	55 Ha	357.500.000	55 Ha	393.250.000	60 Ha	400.000.000	65 Ha	440.000.000	-	-	-	-	-	-	65 Ha	682.500.000	
	4	Dukungan Pengawasan dan Pendampingan Tanaman Pangan dan Hortikultura (Perguruan Tinggi dan PPL)	Dukungan pengawasan upaya peningkatan produksi komoditi padi dan jagung	12 Bln	900.000.000	12 Bln	690.000.000	12 Bln	759.000.000	12 Bln	834.900.000	12 Bln	700.000.000	-	-	-	-	-	-	12 Bln	1.590.000.000	
	5	Pengadaan Benih Sumber bagi Penangkar	Penangkaran benih padi	1200 Ha	1.650.478.400	1200 Ha	1.815.526.240	1200 Ha	1.997.078.864	1200 Ha	2.000.000.000	1200 Ha	2.100.000.000	-	-	-	-	-	-	6.000 Ha	3.466.004.640	
	6	Pengembangan Penangkar Kedelai	Penangkaran benih kedelai	50 Ha	1.600.000.000	50 Ha	1.760.000.000	50 Ha	1.936.000.000	50 Ha	2.323.200.000	50 Ha	2.776.230.000	-	-	-	-	-	-	250 Ha	3.360.000.000	
	7	Cadangan Benih Daerah	Benih yang Dicadangkan	550 Ha	912.000.000	550 Ha	1.003.200.000	550 Ha	1.103.520.000	550 Ha	1.100.000.000	550 Ha	1.210.000.000	-	-	-	-	-	-	2750 Ha	1.915.200.000	
	8	Pengembangan Budidaya Kedelai	Meningkatnya produktivitas dan produksi kedelai	3500 Ha	5.024.000.000	300 Ha	1.718.715.600	300 Ha	2.062.458.720	300 Ha	2.474.950.464	300 Ha	2.969.940.557	-	-	-	-	-	-	4700 Ha	6.742.715.600	
	9	Pengembangan Budidaya Kacang Tanah	Meningkatnya produktivitas dan produksi kacang tanah			50 Ha	328.887.600	50 Ha	394.665.120	50 Ha	473.598.144	50 Ha	568.317.773	-	-	-	-	-	-	200 Ha	328.887.600	
	10	Pengembangan Budidaya Kacang Hijau	Meningkatnya produktivitas dan produksi kacang hijau			50 Ha	235.791.600	50 Ha	282.949.920	50 Ha	339.539.904	50 Ha	407.447.885	-	-	-	-	-	-	200 Ha	235.791.600	
	11	Pengembangan Budidaya Ubi Jalar	Meningkatnya produktivitas dan produksi ubi jalar		200.000.000	50 Ha	238.167.600	50 Ha	285.801.120	50 Ha	342.961.344	50 Ha	411.553.613	-	-	-	-	-	-	200 Ha	438.167.600	
	12	Pengembangan Budidaya Ubi Kayu	Meningkatnya produktivitas dan produksi ubi kayu		100.000.000	70 Ha	468.728.400	70 Ha	562.474.080	70 Ha	674.968.896	70 Ha	809.962.675	-	-	-	-	-	-	280 Ha	568.728.400	

Kode	Misi/Tujuan/Sasaran/ Program Pembangunan Daerah	Indikator Kinerja Program (Outcome)	Kondisi Kinerja Awal RPJMD (Tahun 2018)	Capaian Kinerja Program dan Kerangka Pendanaan																	Perangkat Daerah Penanggung Jawab	
				Tahun 2019	Tahun 2020	Sebelum						Setelah						Kondisi Kinerja pada akhir Periode RPJMD				
						Tahun 2021		Tahun 2022		Tahun 2023		Tahun 2021		Tahun 2022		Tahun 2023						
				Target	Rp.	Target	Rp.	Target	Rp.	Target	Rp.	Target	Rp.	Target	Rp.	Target	Rp.	Target	Rp.	Target		Rp.
(1)	(2)	(3)	(4)	(5)	(6)	(7)	(8)	(9)	(10)	(11)	(12)	(13)	(14)	(9)	(10)	(11)	(12)	(13)	(14)	(15)	(16)	(17)
13	Rapat Koordinasi Aneka Kacang dan Umbi	Terlaksananya rapat koordinasi komoditi AKABI				1 Kali	93.694.800	1 Kali	112.433.760	1 Kali	134.920.512	1 Kali	161.904.614		-		-		-	4 Kali	93.694.800	
14	Pendampingan Penyaluran Sarana dan Prasarana Produksi			1 Tahun	502.000.000										-		-		-		502.000.000	
15	Pembinaan, Monitoring dan Evaluasi Penangkaran Benih Tanaman Pangan			1 Tahun	378.000.000										-		-		-		378.000.000	
16	Pengembangan Tanaman Pangan Sistem Tumpang Sari (Lahan Perkebunan, Lahan Kehutanan)			8.100.000 Kg	950.000.000										-		-		-		950.000.000	
17	Koordinasi dan Pengumpulan Data Evaluasi Kegiatan Pengembangan AKABI	Terevaluasinya kegiatan pengembangan komoditi AKABI				1 Kali	111.694.800	1 Kali	134.033.760	1 Kali	160.840.512	1 Kali	193.008.614		-		-		-	4 Kali	111.694.800	
18	Pembinaan dan Monitoring Kegiatan Pengelolaan Air (TP)	Terlaksananya Pembinaan dan Monitoring Kegiatan TP		60 Orang Untuk 2 Pertemuan	371.000.000	60 Orang Untuk 2 Pertemuan	300.000.000	70 Orang Untuk 2 Pertemuan	350.000.000	70 Orang Untuk 2 Pertemuan	350.000.000	60 Orang Untuk 2 Pertemuan	300.000.000		-		-		-	320 orang 10 pertemuan	671.000.000	
19	Pertemuan P3A se Sumatera Utara	Terlaksananya Pertemuan P3A se Sumatera Utara		10 Kab 30 orang	250.000.000	11 Kab 40 orang	400.000.000	10 Kab 40 orang	500.000.000	10 Kab 30 orang	500.000.000	10 Kab 40 orang	600.000.000		-		-		-	51 Kab 180 orang	650.000.000	
20	Pengawasan Lahan Pangan Berkelanjutan	Tersedianya Dokumen Lahan Pertanian Tanaman Pangan		2 Kabupaten/Kota	1.200.000.000	3 Kabupaten/Kota	900.000.000	4 Kabupaten/Kota	830.000.000	4 Kabupaten/Kota	1.000.000.000	3 Kabupaten/Kota	900.000.000		-		-		-	16 Kabupaten/Kota	2.100.000.000	
21	Pengadaan Pestisida	Tersedianya Sarana Pengendali OPT Di Tingkat Petani Provinsi Sumatera Utara	1.700 Kg/Liter	4.450 Kg/Liter	900.000.000										-		-		-	4.450 Kg/Liter	900.000.000	
22	Koordinasi dan Pendampingan Penyaluran Pupuk Bersubsidi	Terlaksananya Koordinasi dalam Penyaluran Pupuk Bersubsidi di Provinsi Sumatera Utara	1 Kali	-	500.000.000	2 Kali	450.000.000	2 Kali	500.000.000	2 Kali	550.000.000	2 Kali	575.000.000		-		-		-	9 Kali	950.000.000	
23	Pembuatan dan Pendampingan Kartu Tani di Provinsi Sumatera Utara	Terlaksananya pembuatan kartu tani di Provinsi Sumatera Utara		-	1.000.000.000	10 Kab/Kota	5.000.000.000	10 Kab/Kota	5.500.000.000	6 Kab/Kota	5.700.000.000	6 Kab/Kota	5.800.000.000		-		-		-	32 Kab/Kota	6.000.000.000	
24	Koordinasi dan Operasional Komisi Pengawasan Pupuk dan Pestisida (KP3)	Terlaksananya koordinasi pengawasan di bidang pupuk dan pestisida	1 Kali	2 Kali	800.000.000	2 Kali	850.000.000	2 Kali	875.000.000	2 Kali	885.000.000	2 Kali	890.000.000		-		-		-	11 Kali	1.650.000.000	
25	Pengadaan Pupuk Anorganik	Tersedianya Pupuk Anorganik bagi petani di Provinsi Sumatera Utara	156.250 Kg	-	1.700.000.000	-	-	-	-	-	-	-	-		-		-		-	156.250 Kg	1.700.000.000	
26	Pengembangan Optimalisasi Lahan				470.000.000										-		-		-		470.000.000	
27	Perbanyakan Benih Pokok Tanaman Palawija Di UPT-Benih Induk Palawija Tanjung Selamat	Benih Pokok Kacang Kedelai, Kacang Hijau, Jagung Bersertifikat (11.000 Kg)		20 Ha	1.000.000.000	20 Ha	1.000.000.000	20 Ha	1.000.000.000	20 Ha	1.000.000.000	20 Ha	1.000.000.000		-		-		-	20 Ha	2.000.000.000	
28	Perbanyakan Benih di UPT Aneka Umbi	Meningkatnya pertanaman aneka umbi		10 ha	500.000.000	10 ha	800.000.000	10 ha	800.000.000	10 ha	800.000.000	10 ha	900.000.000		-		-		-	10 ha	1.300.000.000	
29	Penanaman Koleksi Tanaman Umbi-umbian lokal daerah	terpeliharanya dan mempertahankan flora nutfeh yang ada		-	0	5 Jenis	25.000.000	5 Jenis	20.000.000	5 Jenis	20.000.000	5 Jenis	20.000.000		-		-		-	5 Jenis	25.000.000	
30	Penanaman adaptasi umbi-umbian dari balai penelitian	Meningkatnya pertanaman aneka umbi varitas unggul		-	0	8 jenis	10.000.000	8 jenis	10.000.000	8 jenis	10.000.000	8 jenis	10.000.000		-		-		-	8 jenis	10.000.000	

Kode	Misi/Tujuan/Sasaran/ Program Pembangunan Daerah	Indikator Kinerja Program (Outcome)	Kondisi Kinerja Awal RPJMD (Tahun 2018)	Capaian Kinerja Program dan Kerangka Pendanaan																	Perangkat Daerah Penanggung Jawab	
				Tahun 2019	Tahun 2020	Sebelum						Setelah						Kondisi Kinerja pada akhir Periode RPJMD				
						Tahun 2021		Tahun 2022		Tahun 2023		Tahun 2021		Tahun 2022		Tahun 2023						
						Target	Rp.	Target	Rp.	Target	Rp.	Target	Rp.	Target	Rp.	Target	Rp.			Target		Rp.
(1)	(2)	(3)	(4)	(5)	(6)	(7)	(8)	(9)	(10)	(11)	(12)	(13)	(14)	(9)	(10)	(11)	(12)	(13)	(14)	(15)	(16)	(17)
31	Pemeliharaan Pohon Induk buah-buahan di UPT. Benih Induk Aneka Umbi	Terpeliharanya/terawatnya pohon buah-buahan yang ada		-	0	100 btng	25.000.000	100 btng	10.000.000	100 btng	5.000.000	100 btng	5.000.000		-		-		-	100 btng	25.000.000	
32	Pengembangan bercocok tanam pangan andalan	Memproduksi benih/bibit pangan untuk masyarakat		-	0	10 ha	300.000.000	10 ha	350.000.000	10 ha	370.000.000	10 ha	391.000.000		-		-		-	40 ha	300.000.000	
33	Pemberian Santunan Bibit/benih ke Petani dan Petani Penangkar	Meningkatnya pertanaman aneka umbi-umbian		10.000 stek	10.000.000	15.000 stek	15.000.000	15.000 stek	15.000.000	-	0	-	0		-		-		-	40.000 stek	25.000.000	
34	Sertifikasi Benih Tanaman Pangan UPT. PSBTPH	Jumlah luas areal benih bersertifikat dan berlabel sesuai dengan standart mutu yang telah ditentukan		600 Ha	300.000.000	600 Ha	200.000.000	600 Ha	200.000.000	600 Ha	200.000.000	600 Ha	200.000.000		-		-		-		500.000.000	
35	Inventarisasi Penyebaran Varietas Tanaman Pangan UPT. Sertifikasi Benih TPH	Jumlah Kab/Kota yang diinventaris penyebaran varietas unggul dan lokal tanaman pangan		-	-	30 Kab/Kota	100.000.000	30 Kab/Kota	100.000.000	30 Kab/Kota	100.000.000	30 Kab/Kota	100.000.000		-		-		-		100.000.000	
36	Purnian Varietas Padi UPT. Sertifikasi Benih TPH	Jumlah Purnian Varietas Padi		-	-	2 Unit	100.000.000	2 Unit	100.000.000	2 Unit	100.000.000	2 Unit	100.000.000		-		-		-		100.000.000	
37	Pengenal Varietas Padi dan Kedelai	Jumlah Pengenal Varietas Padi dan Kedelai		-	-	2 Unit	270.000.000	2 Unit	290.000.000	3 Unit	310.000.000	3 Unit	320.000.000		-		-		-		270.000.000	
38	Petak Pembanding Padi sawah	Jumlah Petak Pembanding Padi sawah		-	-	2 Unit	100.000.000	2 Unit	100.000.000	2 Unit	100.000.000	2 Unit	100.000.000		-		-		-		100.000.000	
39	Monitoring Ketersediaan dan Penyaluran Benih UPT. Sertifikasi Benih TPH	Jumlah Kab/Kota yang dimonitoring		-	80.000.000	25 Kab/Kota	100.000.000	25 Kab/Kota	100.000.000	25 Kab/Kota	110.000.000	25 Kab/Kota	120.000.000		-		-		-		180.000.000	
40	Pengawasan Peredaran Benih Tanaman UPT. Sertifikasi Benih TPH	Jumlah Kab/Kota yang dimonitoring		-	80.000.000	25 Kab/Kota	100.000.000	25 Kab/Kota	100.000.000	25 Kab/Kota	110.000.000	25 Kab/Kota	120.000.000		-		-		-		180.000.000	
41	Pengujian Analisa Mutu Benih Tanaman	Jumlah data pengujian analisa mutu benih tanaman		25 Unit (1 unit x 75 analisa)	140.000.000	25 Unit (1 unit x 75 analisa)	150.000.000	25 Unit (1 unit x 75 analisa)	160.000.000	25 Unit (1 unit x 75 analisa)	170.000.000	25 Unit (1 unit x 75 analisa)	180.000.000		-		-		-		290.000.000	
42	Uji Kesehatan Benih UPT. PSBTPH UPT. PSBTPH	Jumlah Kesehatan Benih yang diuji		-	140.000.000	2 Unit (1 unit x 25 analisa)	140.000.000	2 Unit (1 unit x 25 analisa)	150.000.000	3 Unit (1 unit x 25 analisa)	160.000.000	3 Unit (1 unit x 25 analisa)	170.000.000		-		-		-		280.000.000	
43	Perbanyakan dan Pengembangan Benih Padi Sawah di UPT. Bi Padi Tanjung Morewa	Tersedianya Benih Padi Berkualitas dan Bersertifikat di UPT. Bi Padi Tanjung Morewa		33 Ha	850.000.000	33 Ha	1.050.000.000	33 Ha	1.250.000.000	33 Ha	1.350.000.000	33 Ha	1.450.000.000		-		-		-	165 Ha	1.900.000.000	
44	Pengembangan Benih/Bibit Padi di UPTD Bi Aneka Tanaman Pantai Timur	Jumlah Benih/Bibit Padi		4 Ha	170.000.000	4 Ha	170.000.000	4 Ha	175.000.000	4 Ha	180.000.000	4 Ha	180.000.000		-		-		-	20 Ha	340.000.000	
45	Supervisi, Monitoring dan Pelayanan Teknis ke Petani Penangkar Benih/Bibit Tanaman Pangan UPT. Bi. Aneka Tanaman Pantai Timur	Kabupaten/Kota		Kabupaten/Kota wilayah Pantai Timu	360.000.000	15 Kab/Kota	360.000.000	15 Kab/Kota	360.000.000	15 Kab/Kota	360.000.000	15 Kab/Kota	360.000.000		-		-		-	15 Kab/Kota	720.000.000	
46	Perbanyakan Benih Jagung di UPT. Bi. Aneka Tanaman Gabe Hutaraja	Bibit Jagung yang berkualitas dan Bersertifikat		6 Ha	170.000.000	5 Ha	125.000.000	5 Ha	125.000.000	5 Ha	150.000.000	5 Ha	150.000.000		-		-		-	5 Ha	295.000.000	
47	Perbanyakan Benih Padi Sawah di UPT. Bi. Aneka Tanaman Gabe Hutaraja	Benih Padi Sawah Berkualitas dan Bersertifikat		2 Ha	100.000.000	5 Ha	150.000.000	5 Ha	150.000.000	5 Ha	175.000.000	5 Ha	175.000.000		-		-		-	5 Ha	250.000.000	
48	Perbanyakan Kacang Tanah di UPT. Bi. Aneka Tanaman Gabe Hutaraja	Benih Kacang Tanah Berkualitas dan Bersertifikat		2 Ha	100.000.000	3 Ha	120.000.000	3 Ha	120.000.000	3 Ha	135.000.000	3 Ha	135.000.000		-		-		-	3 Ha	220.000.000	
49	Perbanyakan Benih Padi Gogo di UPT. Bi. Aneka Tanaman Gabe Hutaraja	Benih Padi Gogo Berkualitas dan Bersertifikat		-	0	1 Ha	40.000.000	1 Ha	50.000.000	1 Ha	60.000.000	2 Ha	120.000.000		-		-		-	2 Ha	40.000.000	

Kode	Misi/Tujuan/Sasaran/ Program Pembangunan Daerah	Indikator Kinerja Program (Outcome)	Kondisi Kinerja Awal RPJMD (Tahun 2018)	Capaian Kinerja Program dan Kerangka Pendanaan																		Perangkat Daerah Penanggung Jawab
				Tahun 2019		Tahun 2020		Sebelum						Setelah						Kondisi Kinerja pada akhir Periode RPJMD		
								Tahun 2021		Tahun 2022		Tahun 2023		Tahun 2021		Tahun 2022		Tahun 2023				
				Target	Rp.	Target	Rp.	Target	Rp.	Target	Rp.	Target	Rp.	Target	Rp.	Target	Rp.	Target	Rp.	Target	Rp.	
(1)	(2)	(3)	(4)	(5)	(6)	(7)	(8)	(9)	(10)	(11)	(12)	(13)	(14)	(9)	(10)	(11)	(12)	(13)	(14)	(15)	(16)	(17)
50	Pengembangan Korporasi Pertanian Tanaman Pangan	Terciptanya korporasi tanaman pangan di Sumatera Utara				1 paket	3.000.000.000	1 paket	3.000.000.000	1 paket	3.000.000.000	1 paket	3.000.000.000		-		-		-	4 paket	3.000.000.000	
51	Perbanyakan Benih Tanaman Pangan di UPT, B1 Aneka Tanaman Gabe Hutaraja	Benih Tanaman Pangan Berkwalitas dan bersertifikat				13 Ha	300.000.000	20 Ha	700.000.000	20 Ha	900.000.000	25 Ha	1.100.000.000		-		-		-	78 Ha	300.000.000	
	PROGRAM PENINGKATAN PRODUKSI TANAMAN HORTIKULTURA	Jumlah Produktifitas : 1. Bawang Merah (kg/ha), 2. Cabe (kg/ha), 3. Sayur- sayuran (kg/ha), 4. Buah-buahan (kg/ha)			27.750.040.350		28.279.377.000		30.716.350.200		33.324.130.600		39.238.295.500								159.488.093.650	
1	Pengembangan Kawasan Cabai Merah Dengan Penerapan GAP/SOP	Peningkatan Produksi Tanaman Cabai Merah		60 Ha	3.800.000.000	170 Ha	5.000.000.000	175 Ha	5.540.000.000	180 Ha	5.800.000.000	180 Ha	7.800.000.000		-		-		-		8.800.000.000	
2	Pengembangan Kawasan Bawang Merah Dengan Penerapan GAP/SOP	Peningkatan Produksi Tanaman Bawang Merah		115 Ha	6.120.000.000	100 Ha	5.500.000.000	140 Ha	5.700.000.000	150 Ha	6.000.000.000	150 Ha	8.200.000.000		-		-		-		11.620.000.000	
3	Pengembangan Kawasan Kentang Dengan Penerapan GAP/SOP	Peningkatan Produksi Tanaman Kentang		-	10 Ha	500.000.000	13 Ha	661.100.000	14 Ha	852.108.600	15 Ha	963.295.500		-		-		-		-	500.000.000	
4	Pengembangan Kawasan Bawang Putih Dengan Penerapan GAP/SOP	Peningkatan Produksi Tanaman Bawang Putih		25 Ha	2.000.000.000	10 Ha	1.000.000.000	10 Ha	1.050.000.000	10 Ha	1.100.000.000	10 Ha	1.200.000.000		-		-		-		3.000.000.000	
5	Registrasi Lahan Usaha	Registrasi Lahan Usaha			20.000.000	30 LU	220.000.000	35 LU	257.250.000	35 LU	298.022.000	35 LU	300.000.000		-		-		-		240.000.000	
6	Pengelolaan Taman PKK Provinsi Sumatera Utara	Pembinaan Taman PKK Provinsi Sumatera Utara			65.000.000										-		-		-		65.000.000	
7	Pembinaan Desa Mandiri TP PKK Provinsi Sumatera Utara	Pembinaan Desa Mandiri TP PKK Provinsi Sumatera Utara		100 Desa	1.200.000.000	100 Desa	865.000.000	100 Desa	900.000.000	100 Desa	900.000.000	100 Desa	900.000.000		-		-		-		2.065.000.000	
8	Pendampingan GAP/SOP Tanaman Sayuran	Peningkatan Penerapan GAP/SOP Tanaman Sayuran			300.000.000	0 Kabupaten / Kota	-	19 Kabupaten / Kota	363.000.000	21 Kabupaten / Kota	399.000.000	23 Kabupaten / Kota	400.000.000		-		-		-		300.000.000	
9	Pengembangan Kawasan Aneka Buah di Provinsi Sumatera Utara	Peningkatan produksi tanaman hortikultura		60.000 Batang	1.600.000.000	150.000 Batang	6.159.377.000	160.000 Batang	6.200.000.000	165.000 Batang	6.300.000.000	170.000 Batang	6.700.000.000		-		-		-		7.759.377.000	
10	Pengembangan Kawasan Manggis Sumatera Utara	Peningkatan produksi tanaman hortikultura		-		-									-		-		-		-	
11	Pengembangan Kawasan Mangga Sumatera Utara	Peningkatan produksi tanaman hortikultura		-		-									-		-		-		-	
12	Pengembangan Kawasan Durian Sumatera Utara	Peningkatan produksi tanaman hortikultura			350.000.000										-		-		-		350.000.000	
13	Pengembangan Kawasan Duku Sumatera Utara	Peningkatan produksi tanaman hortikultura		-		-									-		-		-		-	
14	Pengembangan Kawasan Tanaman Hias di Provinsi Sumatera Utara	Peningkatan produksi tanaman hortikultura			300.000.000			150 m²	200.000.000	150 m²	250.000.000	250 m²	300.000.000		-		-		-		300.000.000	
15	Pengembangan Kawasan Semangka Sumatera Utara	Peningkatan produksi tanaman hortikultura			450.000.000										-		-		-		450.000.000	

Kode	Misi/Tujuan/Sasaran/ Program Pembangunan Daerah	Indikator Kinerja Program (Outcome)	Kondisi Kinerja Awal RPJMD (Tahun 2018)	Capaian Kinerja Program dan Kerangka Pendanaan																		Perangkat Daerah Penanggung Jawab
				Tahun 2019	Tahun 2020	Sebelum						Setelah						Kondisi Kinerja pada akhir Periode RPJMD				
						Tahun 2021		Tahun 2022		Tahun 2023		Tahun 2021		Tahun 2022		Tahun 2023						
				Target	Rp.	Target	Rp.	Target	Rp.	Target	Rp.	Target	Rp.	Target	Rp.	Target	Rp.	Target	Rp.	Target	Rp.	
(1)	(2)	(3)	(4)	(5)	(6)	(7)	(8)	(9)	(10)	(11)	(12)	(13)	(14)	(9)	(10)	(11)	(12)	(13)	(14)	(15)	(16)	(17)
16	Registasi Kebun Buah sesuai GAP/SOP	Peningkatan produksi tanaman hortikultura			300.000.000	100 Kebun	400.000.000	100 Kebun	550.000.000	100 Kebun	600.000.000	100 Kebun	650.000.000	-	-	-	-	-	-		700.000.000	
17	Bimbingan Teknis Budidaya tanaman buah dan tanaman hias sesuai GAP/SOP	Peningkatan produksi tanaman hortikultura			300.000.000			8 Pertemuan		10 Pertemuan	200.000.000	10 Pertemuan	300.000.000	-	-	-	-	-	-		300.000.000	
18	Pengembangan Penangkar Bawang	Peningkatan produksi tanaman hortikultura		6 Ha	1.000.000.000	10 Ha	800.000.000	10 Ha	1.000.000.000	10 Ha	1.100.000.000	10 Ha	1.200.000.000	-	-	-	-	-	-		1.800.000.000	
19	Pembangunan Bangsal Bawang	Peningkatan produksi tanaman hortikultura		3 Unit	1.045.000.000									-	-	-	-	-	-		1.045.000.000	
20	Pengadaan benih Kentang	Peningkatan produksi tanaman hortikultura			-									-	-	-	-	-	-		-	
21	Pengadaan Benih Cabe Merah	Peningkatan produksi tanaman hortikultura			-									-	-	-	-	-	-		-	
22	Pengadaan Benih Bawang Merah	Peningkatan produksi tanaman hortikultura			-									-	-	-	-	-	-		-	
23	Pengadaan Benih Jambu Air	Peningkatan produksi tanaman hortikultura			-									-	-	-	-	-	-		-	
24	Bimbingan Teknis Penanganan Pasca Panen Hortikultura	Peningkatan produksi tanaman hortikultura			-			Pertemuan/Pelatihan 1 Kali	100.000.000	Pertemuan/Pelatihan 1 Kali	200.000.000	Pertemuan/Pelatihan 1 Kali	300.000.000	-	-	-	-	-	-		-	
25	Penyusunan Updating Database Pasca Panen Hortikultura	Peningkatan produksi tanaman hortikultura			-			Buku	100.000.000	Buku	150.000.000	Buku	150.000.000	-	-	-	-	-	-		-	
26	Rapat Koordinasi Kegiatan Pasca Panen Hortikultura	Peningkatan produksi tanaman hortikultura			250.000.000			Pertemuan 2 Kali	100.000.000	Pertemuan 2 Kali	200.000.000	Pertemuan 2 Kali	250.000.000	-	-	-	-	-	-		250.000.000	
27	Pendampingan GAP & SOP Tanaman Hortikultura	Peningkatan produksi tanaman hortikultura			400.000.000			9 Kabupaten	100.000.000	11 Kabupaten	300.000.000	13 Kabupaten	350.000.000	-	-	-	-	-	-		400.000.000	
28	Pengembangan dan Perbanyakan Benih/Bibit Hortikultura UPT. Benih Induk Hortikultura Arse Sipirok	Terpenuhinya Kebutuhan Benih/Bibit Hortikultura		Jeruk 5.000 batang Buncis 1 Ha, Cabai 1 Ha	800.000.000	Jeruk 20.000 batang Buncis 1 Ha, Cabai 1 Ha	800.000.000	Jeruk 20.000 batang Buncis 1 Ha, Cabai 1 Ha	900.000.000	Jeruk 20.000 batang Buncis 1 Ha, Cabai 1 Ha	1.000.000.000	Jeruk 20.000 batang Buncis 1 Ha, Cabai 1 Ha	1.000.000.000	-	-	-	-	-	-	Jeruk 90.000 batang Buncis 5 Ha, Cabai 5 Ha	1.600.000.000	
29	Pengembangan dan Penanaman BPMT Jeruk UPT. Benih Induk Hortikultura Arse Sipirok	Terpenuhinya Kebutuhan Benih/Bibit Hortikultura			200.000.000	0	-							-	-	-	-	-	-	15 Varietas	200.000.000	
30	Perbanyakan Bibit Salak di UPT. Benih Induk Hortikultura Arse Sipirok	Terpenuhinya Kebutuhan Benih/Bibit Hortikultura		1359 Batang	175.000.000									-	-	-	-	-	-	1359 Batang	175.000.000	
31	Pengembangan dan Penanaman Pohon Induk dan BPMT Buah-Buahan di UPT. Benih Induk Hortikultura Arse Sipirok	Terpenuhinya Kebutuhan Benih/Bibit Hortikultura		250 Batang	170.000.000	300 Batang	300.000.000	300 Batang	200.000.000	300 Batang	250.000.000	300 Batang	250.000.000	-	-	-	-	-	-	1500 Batang	470.000.000	
32	Pengembangan dan Penanaman Pohon Induk Durian di UPT. Benih Induk Hortikultura Arse Sipirok	Terpenuhinya Kebutuhan Benih/Bibit Hortikultura			-		-							-	-	-	-	-	-		-	

Kode	Misi/Tujuan/Sasaran/ Program Pembangunan Daerah	Indikator Kinerja Program (Outcome)	Kondisi Kinerja Awal RPJMD (Tahun 2018)	Capaian Kinerja Program dan Kerangka Pendanaan																	Perangkat Daerah Penanggung Jawab	
				Tahun 2019		Tahun 2020		Sebelum						Setelah						Kondisi Kinerja pada akhir Periode RPJMD		
								Tahun 2021		Tahun 2022		Tahun 2023		Tahun 2021		Tahun 2022		Tahun 2023				
				Target	Rp.	Target	Rp.	Target	Rp.	Target	Rp.	Target	Rp.	Target	Rp.	Target	Rp.	Target	Rp.	Target		Rp.
(1)	(2)	(3)	(4)	(5)	(6)	(7)	(8)	(9)	(10)	(11)	(12)	(13)	(14)	(9)	(10)	(11)	(12)	(13)	(14)	(15)	(16)	(17)
33	Pengembangan dan Penanaman Pohon Induk dan BPMT Buah-Buahan di UPT, Benih Induk Hortikultura Arse Sipirok				200.000.000										-		-			-	200.000.000	
34	Explorasi Tanaman Buah Unggul Lokasi Sumatera Utara di UPT,BIH Arse Sipirok				70.000.000										-		-			-	70.000.000	
35	Pemeliharaan Pohon induk dan Perbanyakan benih jeruk di UPT, BIH, Kutagadung	Jumlah pohon induk bertambah dan terpeliharaan	-	3 kegiatan	145.000.000	-	0	-	0	-	0	-	0	-	-	-	-	-	-	-	145.000.000	
36	Perbanyakan benih sayuran di UPT, BIH, Kutagadung	Jumlah Perbanyakan Benih Hortikultura	-	10 kegiatan	489.990.350	15 kegiatan	2.000.000.000	15 kegiatan	2.000.000.000	15 kegiatan	2.100.000.000	15 kegiatan	2.200.000.000	-	-	-	-	-	-	70 kegiatan	2.489.990.350	
37	Peningkatan Pelayanan teknis Penangkar Benih Hortikultura di Provinsi Sumatera Utara UPT,BIH KUTAGADUNG	Jumlah Penangkar Benih Hortikultura	209.115.190	10 Kabupaten	210.000.000	0 Kabupaten	0	10 Kabupaten	0	10 Kabupaten	200.000.000	10 Kabupaten	0	-	-	-	-	-	-	10 Kabupaten	210.000.000	
38	Penanaman dan Pemeliharaan Pohon induk Buah-Buahan di UPT,BIH Kutagadung	Jumlah pohon induk bertambah dan terpeliharaan	173.986.205	200 btg	135.000.000	200 btg	200.000.000	200 btg	200.000.000	200 btg	200.000.000	200 btg	250.000.000	-	-	-	-	-	-	1.000 batang	335.000.000	
39	Perbanyakan benih wortel di UPT, BIH, Kutagadung	Jumlah Perbanyakan Benih Hortikultura	109.999.120	1,0 Ha	110.000.000	1,0 Ha								-	-	-	-	-	-	5,0 Ha	110.000.000	
40	Perbanyakan Benih ercis di UPT, BIH, Kutagadung	Jumlah Perbanyakan Benih Hortikultura	114.995.200	1,0 Ha	115.000.000	1,0 Ha								-	-	-	-	-	-	5,0 Ha	115.000.000	
41	Perbanyakan Benih Bawang merah di UPT, BIH, Kutagadung	Jumlah Perbanyakan Benih Hortikultura	171.160.040	0,5 Ha	160.000.000	0,5 Ha								-	-	-	-	-	-	2,5 Ha	160.000.000	
42	Perbanyakan Benih Jeruk di UPT, BIH, Kutagadung	Jumlah Perbanyakan Benih Hortikultura	86.697.850	5.000 btg lanjutan, 5.000 btg JC	90.000.000	5.000 btg lanjutan, 5.000 btg JC								-	-	-	-	-	-	25.000 btg lanjutan, 25.000 btg JC	90.000.000	
43	Perbanyakan kentang di UPT, BIH, Kutagadung	Jumlah Perbanyakan Benih Hortikultura	659.965.500	6 Kegiatan	715.560.000	6 Kegiatan								-	-	-	-	-	-	6 kegiatan	715.560.000	
44	Pemeliharaan BPMT Jeruk di UPT, BIH, Kutagadung	Jumlah BPMT Jeruk yang dipelihara	79.997.100	3 unit	54.490.000	3 unit								-	-	-	-	-	-	3 unit	54.490.000	
45	Perbanyakan dan Pengembangan Tanaman Hias dan Biofarmaka di UPT,BI Tanaman Hias Dan Biofarmaka	Mendorong peningkatan produksi Tanaman Hias Dan Biofarmaka Sumatera utara		11 Jenis	1.000.000.000	11 Jenis	400.000.000	11 Jenis	400.000.000	11 Jenis	450.000.000	11 Jenis	500.000.000	-	-	-	-	-	-	11 Jenis	1.400.000.000	
46	Pembinaan/Pendampingan Penangkar/Petani Tanaman Hias dan Biofarmaka	Mendorong peningkatan produksi Tanaman Hias Dan Biofarmaka Sumatera utara		33 Kab/Kota	250.000.000									-	-	-	-	-	-	33 Kab/Kota	250.000.000	
47	Sertifikasi, Pelabelan dan Observasi Pendaftaran Varietas Tanaman Hortikultura UPT, PSSTPH	Jumlah Buah-buahan yang disertifikasi dan dilabel		100000 Batang	430.000.000	-	-	-	-	-	-	-	-	-	-	-	-	-	-	-	430.000.000	
48	Sertifikasi dan Pelabelan Tanaman Hortikultura UPT, Sertifikasi Benih TPH	Jumlah Buah-buahan yang disertifikasi dan dilabel		-	125.000 Batang	350.000.000	150.000 Batang	375.000.000	160.000 Batang	400.000.000	175.000 Batang	450.000.000	-	-	-	-	-	-	-	-	350.000.000	
49	Revitalisasi dan Determinasi Pohon Induk UPT,Sertifikasi Benih TPH	Jumlah Revitalisasi dan Determinasi Pohon Induk		-	140.000.000	400 Batang	160.000.000	500 Batang	175.000.000	550 Batang	180.000.000	600 Batang	200.000.000	-	-	-	-	-	-	-	300.000.000	

Kode	Misi/Tujuan/Sasaran/ Program Pembangunan Daerah	Indikator Kinerja Program (Outcome)	Kondisi Kinerja Awal RPJMD (Tahun 2018)	Capaian Kinerja Program dan Kerangka Pendanaan																		Kondisi Kinerja pada akhir Periode RPJMD	Perangkat Daerah Penanggung Jawab
				Tahun 2019		Tahun 2020		Sebelum						Setelah									
								Tahun 2021		Tahun 2022		Tahun 2023		Tahun 2021		Tahun 2022		Tahun 2023					
				Target	Rp.	Target	Rp.	Target	Rp.	Target	Rp.	Target	Rp.	Target	Rp.	Target	Rp.	Target	Rp.	Target	Rp.	Target	
(1)	(2)	(3)	(4)	(5)	(6)	(7)	(8)	(9)	(10)	(11)	(12)	(13)	(14)	(9)	(10)	(11)	(12)	(13)	(14)	(15)	(16)	(17)	
50	Observasi Pendaftaran Varietas Hortikultura UPT, Sertifikasi Benih TPH	Jumlah Varietas Hortikultura yang didaftarkan		-	-	3 unit	175.000.000	3 unit	175.000.000	3 unit	175.000.000	3 unit	175.000.000		-		-		-		175.000.000		
51	Koordinasi dan Inventarisasi Penyebaran Varietas Tanaman Hortikultura	Jumlah Kab/Kota yang diinventarisasi penyebaran varietas unggul dan lokal tanaman hortikultura		30 Kab/Kota	440.000.000	30 Kab/Kota	150.000.000	30 Kab/Kota	165.000.000	30 Kab/Kota	180.000.000	30 Kab/Kota	200.000.000		-		-		-		590.000.000		
52	Koordinasi Pengawas Benih Tanaman UPT, Sertifikasi Benih TPH	Jumlah pembinaan dan pengawasan benih di lapangan		-	-	-	-	-	-	-	-	-	-		-		-		-		-		
53	Analisa Uji Mutu Benih Tanaman Hortikultura UPT, Sertifikasi Benih TPH	Jumlah analisa uji mutu benih tanaman hortikultura		5 Unit (1 unit x 25 analisa)	170.000.000	5 Unit (1 unit x 25 analisa)	150.000.000	6 Unit (1 unit x 25 analisa)	180.000.000	6 Unit (1 unit x 25 analisa)	190.000.000	6 Unit (1 unit x 25 analisa)	200.000.000		-		-		-		320.000.000		
54	Pemurnian varietas	Jumlah Pemurnian Varietas Hortikultura Sayuran		-	-	2 Unit	100.000.000	2 Unit	125.000.000	2 Unit	130.000.000	2 Unit	150.000.000		-		-		-		100.000.000		
55	Pengembangan dan Pemeliharaan Benih/Bibit Aneka Tanaman UPT BI Aneka Tanaman Pantai Timur	Jumlah Benih/Bibit Pengembangan dan Pemeliharaan		2000 Benih dan 1000 Bibit	100.000.000										-		-		-		100.000.000		
56	Perbanyakan Bibit Buah-buahan dan Seyuran Spesifik Lokasi di UPT, BI, Aneka Tanaman Gabe Huteraja	(Bibit Bawang Merah, Kentang, Nenas, Cabe Merah, Penanaman Pohon Induk)		4 Jenis	330.000.000	4,5 Ha	600.000.000	4,5 Ha	800.000.000	4,5 Ha	850.000.000	4,5 Ha	900.000.000		-		-		-		930.000.000		
57	Perbanyakan Bibit Bawang Merah di UPT, BI, Aneka Tanaman Gabe Huteraja	Bibit Bawang Merah Berkualitas dan Bersertifikat													-		-		-	2 Ha	-		
58	Perbanyakan Bibit Kentang di UPT, BI, Aneka Tanaman Gabe Huteraja	Bibit Kentang Berkualitas dan Bersertifikat													-		-		-	2 Ha	-		
59	Penanaman Pohon Induk Buah-buahan di UPT, BI Aneka Tanaman Gabe Huteraja	Jumlah Jenis Induk Tanaman yang dikembangkan			100.000.000	3 jenis	0	3 jenis	50.000.000	3 jenis	120.000.000	4 jenis	150.000.000		-		-		-	4 jenis	100.000.000		
60	Perawatan Pohon Induk Buah-buahan di UPT, BI Aneka Tanaman Gabe Huteraja	Jumlah Jenis Induk Tanaman yang dirawat				2 jenis	50.000.000	5 jenis	100.000.000	8 jenis	150.000.000	11 jenis	200.000.000		-		-		-	15 jenis	50.000.000		
61	Pengadaan Obat-obatan/Bahan Kimia	Jumlah Obat/Bahan Kimia	219.589.860	7 jenis	250.000.000										-		-		-	7 jenis	250.000.000		
62	Pengembangan dan Pemeliharaan Benih/Bibit Hortikultura di UPT, BIH Gedung Johor	Jumlah Benih/Bibit Pengembangan dan Pemeliharaan UPT	740.400.750	10.000 benih/bibit, 10.000 eksplan, 1000 Kg Bawang Merah	950.000.000	10.000 benih/bibit, 10.000 eksplan, 1000 Kg Bawang Merah	2.200.000.000	10.000 benih/bibit, 10.000 eksplan, 1000 Kg Bawang Merah	1.950.000.000	10.000 benih/bibit, 10.000 eksplan, 1000 Kg Bawang Merah	1.950.000.000	10.000 benih/bibit, 10.000 eksplan, 1000 Kg Bawang Merah	2.000.000.000		-		-		-	10.000 benih/bibit, 10.000 eksplan, 1000 Kg Bawang Merah	3.150.000.000		
63	Sosialisasi dan Promosi Perbenihan Hortikultura UPT, BIH Gedung Johor					1 Kali	200.000.000					1 Kali	250.000.000		-		-		-		200.000.000		
64	Pemeliharaan Pohon Induk di UPT, BIH Gedung Johor	Jumlah Pemeliharaan Pohon Induk	-	1.800 pohon	250.000.000			1.800 pohon	100.000.200	1.800 pohon	150.000.000	1.800 pohon	200.000.000		-		-		-	1.800 pohon	250.000.000		

Kode	Misi/Tujuan/Sasaran/ Program Pembangunan Daerah	Indikator Kinerja Program (Outcome)	Kondisi Kinerja Awal RPJMD (Tahun 2018)	Capaian Kinerja Program dan Kerangka Pendanaan																Perangkat Daerah Penanggung Jawab		
				Tahun 2019		Tahun 2020		Sebelum						Setelah							Kondisi Kinerja pada akhir Periode RPJMD	
								Tahun 2021		Tahun 2022		Tahun 2023		Tahun 2021		Tahun 2022		Tahun 2023				
				Target	Rp.	Target	Rp.	Target	Rp.	Target	Rp.	Target	Rp.	Target	Rp.	Target	Rp.	Target	Rp.		Target	Rp.
(1)	(2)	(3)	(4)	(5)	(6)	(7)	(8)	(9)	(10)	(11)	(12)	(13)	(14)	(9)	(10)	(11)	(12)	(13)	(14)	(15)	(16)	(17)
	PROGRAM PENGEMBANGAN SUMBER DAYA MANUSIA PERTANIAN	1. Persentase Penyuluh yang berhasil meningkatkan produktivitas usahatani; 2. Persentase Kelompok Tani dengan Peningkatan Kelasnya			22.397.356.325		37.931.892.960		37.347.670.000		40.599.421.000		44.171.367.300								60.329.249.285	
	1 Pemutakhiran Sistem Informasi Penyuluhan (SIMLUH)	Terlaksananya Data dan Informasi Penyuluhan Dalam Rangka Mendorong Peningkatan Kemampuan Penyuluh Lapang		1 Kegiatan	400.000.000	1 Kegiatan	700.000.000	1 Kegiatan	750.000.000	1 Kegiatan	800.000.000	1 Kegiatan	850.000.000	-	-	-	-	-	-	1 Kegiatan	1.100.000.000	
	2 Pengujian Tenaga Penyuluhan di Lapangan	Mendorong Peningkatan Kemampuan Penyuluh		195 Orang	6.700.000.000	195 Orang	7.370.000.000	225	8.107.000.000	250	8.500.000.000	275	8.917.700.000	-	-	-	-	-	-	300	14.070.000.000	
	3 Pertemuan Penandatanganan Kontrak Kerja Penyuluh THL-TBPP Pusat dan THL TB Provinsi	Meningkatkan Kinerja Penyuluh		1 Kegiatan	725.000.000	1 Kegiatan	1.000.000.000	1 Kegiatan	1.100.000.000	1 Kegiatan	1.200.000.000	1 Kegiatan	1.300.000.000	-	-	-	-	-	-	1 Kegiatan	1.725.000.000	
	4 Pemilihan Penyuluh PNS Teladan, Penyuluh Swadaya Teladan, THL TB Berprestasi, Petani Teladan dan Lomba Karya Tulis Ilmiah Inovasi Teknologi	Mendorong Peningkatan Kemampuan Penyuluh Lapang		20 Paket	350.000.000	26 Paket	400.000.000	34 Paket	450.000.000	44 Paket	500.000.000	57 Paket	550.000.000	-	-	-	-	-	-	74 Paket	750.000.000	
	5 Supervisi, Evaluasi dan Penilaian Kinerja Ketenagaan Penyuluhan di Lapangan	Meningkatnya Kemampuan Penyuluh Lapang		1400 Orang	180.000.000	1820 Orang	200.000.000	2366 Orang	250.000.000	3076 Orang	300.000.000	3999 Orang	350.000.000	-	-	-	-	-	-	5199 Orang	380.000.000	
	6 Dukungan Kegiatan Pemberdayaan Petani di Kawasan Irigasi IPDMIP (Integrated Participatory Development and Management Of Irrigation Project)	Terlaksananya Pembinaan Kelembagaan Kelompok Tani		7 Daerah Irigasi	125.365.000	9 Daerah Irigasi	2.500.000.000	12 Daerah Irigasi	1.000.000.000	16 Daerah Irigasi	1.000.000.000	21 Daerah Irigasi	1.000.000.000	-	-	-	-	-	-	27 Daerah Irigasi	2.625.365.000	
	7 Melaksanakan Pekan Daerah Kontak Tani Nelayan Andalan (KTN) Provinsi Sumatera Utara	Terlaksananya Kegiatan Pekan Daerah Sumatera Utara		1 Kegiatan	500.000.000		550.000.000		600.000.000	1 Kegiatan	1.000.000.000		1.100.000.000	-	-	-	-	-	-	0	1.050.000.000	
	8 Pembinaan dan Pemantauan Mekanisme Kerja Penyuluh LAKUSUSI di BPK dan Poltan	Meningkatnya Kinerja Penyuluh Pertanian				23 Kabupaten /Kota	400.000.000	25 Kabupaten /Kota	450.000.000	27 Kabupaten /Kota	500.000.000	30 Kabupaten /Kota	350.000.000	-		-		-	-	33 Kabupaten /Kota	400.000.000	
	9 Penyebarluasan Informasi Penyuluhan Pertanian	Tersampainya Informasi Penyuluhan Tanaman Pangan dan Hortikultura				33 Kabupaten /Kota	250.000.000	33 Kabupaten /Kota	300.000.000	33 Kabupaten /Kota	350.000.000	33 Kabupaten /Kota	400.000.000	-		-		-	-	33 Kabupaten /Kota	250.000.000	
	10 Penyusunan Program Penyuluhan	Tersusunnya Program Penyuluhan Tahun 2020		50%	100.000.000	50%	199.000.000	50%	200.000.000	50%	220.000.000	50%	240.000.000	-		-		-	-	50%	299.000.000	
	11 Dukungan Penyuluh terhadap UPSUS Pajale	Meningkatnya kapasitas/profesia lisme penyuluh dalam melaksanakan penyuluhan mendukung UPSUS Pajale			250.000.000	33 Kabupaten /Kota	400.000.000	33 Kabupaten /Kota	425.000.000	33 Kabupaten /Kota	450.000.000	33 Kabupaten /Kota	500.000.000	-		-		-	-	33 Kabupaten /Kota	650.000.000	

Kode	Misi/Tujuan/Sasaran/ Program Pembangunan Daerah	Indikator Kinerja Program (Outcome)	Kondisi Kinerja Awal RPJMD (Tahun 2018)	Capaian Kinerja Program dan Kerangka Pendanaan																		Perangkat Daerah Penanggung Jawab
				Tahun 2019		Tahun 2020		Sebelum						Setelah						Kondisi Kinerja pada akhir Periode RPJMD		
								Tahun 2021		Tahun 2022		Tahun 2023		Tahun 2021		Tahun 2022		Tahun 2023				
				Target	Rp.	Target	Rp.	Target	Rp.	Target	Rp.	Target	Rp.	Target	Rp.	Target	Rp.	Target	Rp.	Target	Rp.	
(1)	(2)	(3)	(4)	(5)	(6)	(7)	(8)	(9)	(10)	(11)	(12)	(13)	(14)	(9)	(10)	(11)	(12)	(13)	(14)	(15)	(16)	(17)
12	Kajian Demplot dalam Pendampingan/Pengawasan Penyuluhan	Meningkatkan persentase kelompok tani dengan peningkatan kelasnya		20 unit	550.000.000	40 unit	600.000.000	50 Unit	700.000.000	60 Unit	800.000.000	70 unit	900.000.000	-	-	-	-	-	-	70 unit	1.150.000.000	
13	Pengadaan Perlengkapan Penyuluh	Meningkatkan Tersedianya Perlengkapan Penyuluh Pertanian di Lapangan		150 paket	399.999.955	300 paket	1.200.000.000	300 paket	1.300.000.000	300 paket	1.400.000.000	300 paket	1.500.000.000	-	-	-	-	-	-	300 paket	1.599.999.955	
14	Grand Design/ Roadmap Pembangunan Pertanian Tanaman Pangan dan Hortikultura Provinsi Sumatera Utara	Terlaksananya Kegiatan Grand Design/ Roadmap Pembangunan Pertanian Tanaman Pangan dan Hortikultura Provinsi Sumatera Utara		1 Kegiatan	1.000.000.000									-	-	-	-	-	-		1.000.000.000	
15	Mengikuti Pekan Nasional (PENAS) 2020	Mengikuti Pekan Nasional (PENAS) 2020				1 kegiatan	1.000.000.000					1 kegiatan	1.000.000.000	-	-	-	-	-	-		1.000.000.000	
16	Melaksanakan Jambore Penyuluh Pertanian Provinsi Sumatera Utara	Terlaksananya Jambore Penyuluh Pertanian Provinsi Sumatera Utara				1 kegiatan	900.000.000							-	-	-	-	-	-		900.000.000	
17	Facilitasi Balai Penyuluh Pertanian Kecamatan	Persentase Penyuluhan yang meningkatkan produksi usahatani.		-	-	50%	220.000.000	50%	242.000.000	50%	266.000.000	50%	292.000.000	-	-	-	-	-	-	50%	220.000.000	
18	Bimbingan Teknis Petugas dan Petani di BPP	Persentase Penyuluhan yang meningkatkan produksi usahatani.		95%	450.000.000	95%	500.000.000	95%	550.000.000	95%	605.000.000	95%	620.000.000	-	-	-	-	-	-	95%	950.000.000	
19		Persentase Kelompok Tani dengan peningkatan kelasnya		0.40%		0.40%		0.40%		0.40%		0.40%		-	-	-	-	-	-	0.40%	-	
20	Facilitasi kontak Tani Nelayan Andalan (KTNA) Organisasi petani Sumatera utara	Persentase Penyuluh Swadaya yang berhasil meningkatkan produktivitas Usahatani		95%	180.000.000	95%	195.000.000	95%	215.000.000	95%	237.000.000	95%	261.000.000	-	-	-	-	-	-	95%	375.000.000	
21	Penguatan Kapasitas Kelembagaan Gapoktan	Persentase Kelompok Tani dengan Peningkatan kelasnya		-	250.000.000	9%	220.000.000	9%	242.000.000	9%	267.000.000	9%	294.000.000	-	-	-	-	-	-	9%	470.000.000	
22	Facilitasi Komisi Penyuluhan Pertanian Sumatera Utara	Persentase Penyuluh yang berhasil meningkatkan produktivitas usahatani.		95%	510.000.000	95%	560.000.000	95%	616.000.000	95%	677.000.000	95%	744.000.000	-	-	-	-	-	-	95%	1.070.000.000	
23	Rapat Koordinasi dan Sinkronisasi Program Penyuluhan Pertanian Sumatera Utara Tahun 2019	Persentase Penyuluh yang berhasil meningkatkan produktivitas usahatani		-	350.000.000	95%	330.000.000	95%	363.000.000	95%	399.000.000	95%	450.000.000	-	-	-	-	-	-	95%	680.000.000	

Kode	Misi/Tujuan/Sasaran/ Program Pembangunan Daerah	Indikator Kinerja Program (Outcome)	Kondisi Kinerja Awal RPJMD (Tahun 2018)	Capaian Kinerja Program dan Kerangka Pendanaan																		Perangkat Daerah Penanggung Jawab
				Tahun 2019		Tahun 2020		Sebelum						Setelah						Kondisi Kinerja pada akhir Periode RPJMD		
								Tahun 2021		Tahun 2022		Tahun 2023		Tahun 2021		Tahun 2022		Tahun 2023				
				Target	Rp.	Target	Rp.	Target	Rp.	Target	Rp.	Target	Rp.	Target	Rp.	Target	Rp.	Target	Rp.	Target	Rp.	
(1)	(2)	(3)	(4)	(5)	(6)	(7)	(8)	(9)	(10)	(11)	(12)	(13)	(14)	(9)	(10)	(11)	(12)	(13)	(14)	(15)	(16)	(17)
	24	Facilitasi Perhimpunan Penyuluh Pertanian Indonesia (PERHIPTANI) Sumatera Utara	Persentase Penyuluh yang berhasil meningkatkan produktivitas usahatani	-	-	95%	220.000.000	95%	242.000.000	95%	267.000.000	95%	293.000.000	-	-	-	-	-	-	95%	220.000.000	
	25	Penumbuhan Pos Penyuluhan Desa (POSUHDDES)	Persentase Penyuluh yang berhasil meningkatkan produktivitas usahatani	-	250.000.000	0.40%	220.000.000	0.40%	242.000.000	0.40%	267.000.000	0.40%	294.000.000	-	-	-	-	-	-	0.40%	470.000.000	
	26	Penilaian KelompokTani	Persentase Kelompok Tani dengan Peningkatan Keluasannya	100%	200.000.000	100%	219.992.960	100%	242.000.000	100%	267.000.000	100%	294.000.000	-	-	-	-	-	-	100%	419.992.960	
	27	Penumbuhan dan Pengembangan Kelembagaan Ekonomi Petani (KEP)	Persentase Kelompok Tani dengan Peningkatan Kelasnya	-	350.000.000	5%	400.000.000	5%	440.000.000	5%	484.000.000	5%	532.000.000	-	-	-	-	-	-	5%	750.000.000	
	28	Penumbuhan KelompokTani			250.000.000									-	-	-	-	-	-		250.000.000	
	29	Pemilihan Penyuluh, BFK dan Kelembagaan Petani Tingkat Provinsi			250.000.000		275.000.000		290.000.000		310.000.000		325.000.000	-	-	-	-	-	-		525.000.000	
	30	Pembinaan PUG (Pengurus Utamaan Gender) dan Penerapan SAGA di Bidang Pertanian		150 Orang	350.000.000		150.000.000		200.000.000		200.000.000		200.000.000	-	-	-	-	-	-		500.000.000	
	31	Perlombaan P3A dan GP3A dalam Upaya Peningkatan Pelayanan Air Irigasi	Terlaksananya Pelombaan P3A dan GP3ATingkat Provinsi Sumatera Utara	20 Kabupaten /Kota 30 Org	617.000.000	25 Kabupaten /Kota 40 Org	400.000.000	25 Kabupaten /Kota 50 Org	500.000.000	25 Kabupaten /Kota 40 Org	450.000.000	25 Kabupaten /Kota 45 Org	500.000.000	-	-	-	-	-	-	120 Kabupaten /Kota 205 orang	1.017.000.000	
	32	Peningkatan SDM Petani/Kelompok Tani Penangkara Benih Buah di upt. Benih Induk Hortikultura Arse Sipirok	Jumlah Petani/Kelompok Tani yang Mengikuti Pelatihan		200.000.000	50 Orang/2 Angkatan 7 kabupaten / Kota	200.000.000	50 Orang/2 Angkatan 7 kabupaten / Kota	200.000.000	50 Orang/2 Angkatan 7 kabupaten / Kota	200.000.000	50 Orang/2 Angkatan 7 kabupaten / Kota	200.000.000	-	-	-	-	-	-	450 Orang	400.000.000	
	33	Peningkatan SDM Petani/Kelompok Tani Penangkara Benih Sayuran di upt. Benih Induk Hortikultura Arse Sipirok	Jumlah Petani/Kelompok Tani yang Mengikuti Pelatihan		200.000.000	50 Orang/2 Angkatan 7 kabupaten / Kota	200.000.000	50 Orang/2 Angkatan 7 kabupaten / Kota	200.000.000	50 Orang/2 Angkatan 7 kabupaten / Kota	200.000.000	50 Orang/2 Angkatan 7 kabupaten / Kota	200.000.000	-	-	-	-	-	-	450 Orang	400.000.000	
	34	Alih Teknologi Peningkatan SDM Petugas/ Staf UPT. Bi Palawija Tj, Selamat dan Petani Penangkara Kedelai ke Balai Penelitian Benih Maros Sulsei	Meningkatnya Kemampuan SDM Staf UPT-Bi Palawija Tj Selamat dan Penangkara Benih Dalam Perbanyakan Benih Pokok Palawija	8 Orang	100.000.000	8 Orang	100.000.000	8 Orang	100.000.000	8 Orang	100.000.000	8 Orang	100.000.000	-	-	-	-	-	-	8 Orang	200.000.000	
	35	Alih Teknologi Peningkatan SDM Petugas/ Staf UPT. Bi Palawija Tj, Selamat dan Petani Penangkara Kedelai ke Balai Penelitian Benih MalangJatim	Meningkatnya Kemampuan SDM Staf UPT-Bi Palawija Tj Selamat dan Penangkara Benih Dalam Perbanyakan Benih Pokok Palawija	11 Orang	110.000.000	11 Orang	100.000.000	11 Orang	100.000.000	11 Orang	100.000.000	11 Orang	100.000.000	-	-	-	-	-	-	11 Orang	210.000.000	
	36	Peningkatan SDM petugas, penangkara UPT, BIH, Kutagadung Berastagi	Jumlah Peningkatan SDM	88.421.600	2 kegiatan	79.000.000	2 kegiatan	85.000.000	2 kegiatan	95.000.000	2 kegiatan	105.000.000	2 kegiatan	115.000.000	-	-	-	-	-	10 kegiatan	164.000.000	

Kode	Misi/Tujuan/Sasaran/ Program Pembangunan Daerah	Indikator Kinerja Program (Outcome)	Kondisi Kinerja Awal RPJMD (Tahun 2018)	Capaian Kinerja Program dan Kerangka Pendanaan																		Perangkat Daerah Penanggung Jawab
				Tahun 2019		Tahun 2020		Sebelum						Setelah						Kondisi Kinerja pada akhir Periode RPJMD		
								Tahun 2021		Tahun 2022		Tahun 2023		Tahun 2021		Tahun 2022		Tahun 2023				
				Target	Rp.	Target	Rp.	Target	Rp.	Target	Rp.	Target	Rp.	Target	Rp.	Target	Rp.	Target	Rp.	Target	Rp.	
(1)	(2)	(3)	(4)	(5)	(6)	(7)	(8)	(9)	(10)	(11)	(12)	(13)	(14)	(9)	(10)	(11)	(12)	(13)	(14)	(15)	(16)	(17)
37	Peningkatan Pengetahuan POPT-PHP dan THT-TB dalam Pengendalian OPT Tanaman Pangan dan Hortikultura	Jumlah Petugas yang dilatih		150 Orang	493.000.000	150 Orang	640.900.000	150 Orang	833.170.000	150 Orang	1.083.121.000	150 Orang	1.408.057.300	-	-	-	-	-	-	750 orang	1.133.900.000	
38	Peningkatan Pengetahuan Petani Pengamat dan Regu Pengendali Hama dalam Pengendalian OPT Tanaman Pangan dan Hortikultura					300 Orang	600.000.000	300 Orang	780.000.000	300 Orang	1.014.000.000	300 Orang	1.318.200.000	-	-	-	-	-	-	1.200 orang	600.000.000	
39	Peningkatan Kompetensi Staf UPT Bi Tanaman Hias dan Biofarmaka	Output : 10 Orang. Outcome : Meningkatnya Kompetensi dan Pengetahuan Staf dalam Pengembangan Budidaya Tanaman Hias dan Biofarmaka		1 Kegiatan	120.000.000	1 Kegiatan	132.000.000	1 Kegiatan	132.000.000	1 Kegiatan	132.000.000	1 Kegiatan	132.000.000	-	-	-	-	-	-	1 Kegiatan	252.000.000	
40	Pelatihan Petani Penangkar Aneka Umbi	Meningkatnya Jumlah Petani Penangkar		35 orang (3 kali pertemuan)	250.000.000	35 orang (3 kali pertemuan)	300.000.000	35 orang (3 kali pertemuan)	350.500.000	35 orang (3 kali pertemuan)	400.000.000	35 orang (3 kali pertemuan)	475.000.000	-	-	-	-	-	-	175 Orang	550.000.000	
41	Magang Petugas ke Pusat Teknologi Pengembangan Aneka Umbi	Meningkatnya Kemampuan Petugas		12 bulan	100.000.000	12 bulan	110.000.000	12 bulan	121.000.000	12 bulan (3 kali)	399.300.000	12 bulan	146.410.000	-	-	-	-	-	-	60 bulan	210.000.000	
42	Sosialisasi Pengembangan Aneka Umbi	Meningkatkan minat generasi untuk bercocoktanam aneka umbi		-	0	80 Orang (2 Angkatan)	300.000.000	80 Orang (2 Angkatan)	350.000.000	80 Orang (2 Angkatan)	400.000.000	80 Orang (2 Angkatan)	475.000.000	-	-	-	-	-	-	320 Orang (16 Angkatan)	300.000.000	
43	Peningkatan SDM Petugas Provinsi, Petugas Kab/Kota dan Kontak Bengkel Binaan ke Bengkel-bengkel yang berkembang	Jumlah Peningkatan SDM Petugas Provinsi, Petugas Kab/Kota dan Kontak Bengkel Binaan ke Bengkel-bengkel yang berkembang			250.000.000	30 Orang	250.000.000	35 Orang	320.000.000	35 Orang	320.000.000	35 Orang	350.000.000	-	-	-	-	-	-	35 Orang	500.000.000	
44	Workshop Petugas Provinsi UPT, Mekanisasi Pertanian	Jumlah Workshop Petugas Provinsi			200.000.000	10 Orang	150.000.000	10 Orang	150.000.000	15 Orang	220.000.000	15 Orang	220.000.000	-	-	-	-	-	-	15 Orang	350.000.000	
45	Pelatihan Pengoperasian Traktor R4, Rice Transplanter dan Combine Harvester bagi petugas	Jumlah Pelatihan Pengoperasian Traktor R4, Rice Transplanter dan Combine Harvester bagi petugas			150.000.000	10 Orang	150.000.000	15 Orang	250.000.000	15 Orang	250.000.000	15 Orang	250.000.000	-	-	-	-	-	-	15 Orang	300.000.000	
46	Sosialisasi Pembentukan Regu Brigade Alisintan Kepada Kab/Kota	Jumlah Sosialisasi Pembentukan Regu Brigade Alisintan Kepada Kab/Kota			125.000.000	30 Orang	125.000.000	30 Orang	125.000.000	35 Orang	150.000.000	35 Orang	150.000.000	-	-	-	-	-	-	35 Orang	250.000.000	
47	Pelatihan Petani-petani Pengguna Alsin	Persentase Penyuluh yang berhasil meningkatkan Produksi Usaha Tani		160 Orang	356.000.000	180 Orang	400.000.000	180 Orang	400.000.000	210 Orang	470.000.000	210 Orang	500.000.000	-	-	-	-	-	-	210 Orang	756.000.000	
48	Pelatihan Kontak Bengkel	Jumlah Pelatihan Kontak Bengkel			282.000.000	70 Orang	250.000.000	80 Orang	300.000.000	80 Orang	300.000.000	80 Orang	320.000.000	-	-	-	-	-	-	80 Orang	532.000.000	
49	Alih Teknologi Pengujian	Peningkatan Kompetensi SDM			-	8 Org	110.000.000,00		-	8 Org	120.000.000,00		-	-	-	-	-	-	-	8 Org	110.000.000	
50	Pelatihan/Bimbingan Teknis Agribisnis Bagi Penyuluh Pertanian	Jumlah Penyuluh Pertanian yang mengikuti pelatihan		150 Orang	540.000.000	-	-	-	-	-	-	-	-	-	-	-	-	-	-	150 Orang	540.000.000	

Kode	Misi /Tujuan/Sasaran/ Program Pembangunan Daerah	Indikator Kinerja Program (Outcome)	Kondisi Kinerja Awal RPJMD (Tahun 2018)	Capaian Kinerja Program dan Kerangka Pendanaan																		Perangkat Daerah Pesangung Jawab	
				Tahun 2019		Tahun 2020		Sebelum						Setelah						Kondisi Kinerja pada akhir Periode RPJMD			
								Tahun 2021		Tahun 2022		Tahun 2023		Tahun 2021		Tahun 2022		Tahun 2023					
(1)	(2)	(3)	(4)	Target (5)	Rp. (6)	Target (7)	Rp. (8)	Target (9)	Rp. (10)	Target (11)	Rp. (12)	Target (13)	Rp. (14)	Target (9)	Rp. (10)	Target (11)	Rp. (12)	Target (13)	Rp. (14)	Target (15)	Rp. (16)	(17)	
	51	Pelatihan Teknis Agribisnis Padi Bagi Penyuluh Pertanian	Jumlah Penyuluh Pertanian yang mengikuti pelatihan	-	-	-	30 Orang	140.000.000	30 Orang	150.000.000	30 Orang	160.000.000	30 Orang	170.000.000	-	-	-	-	-	-	120 Orang	140.000.000	
	52	Pelatihan Teknis Agribisnis Jagung Bagi Penyuluh Pertanian	Jumlah Penyuluh Pertanian yang mengikuti pelatihan	-	-	-	30 Orang	140.000.000	-	-	-	30 Orang	170.000.000	-	-	-	-	-	-	60 Orang	140.000.000		
	53	Pelatihan Teknis Agribisnis Kedelai Bagi Penyuluh Pertanian	Jumlah Penyuluh Pertanian yang mengikuti pelatihan	-	-	-	30 Orang	140.000.000	30 Orang	150.000.000	30 Orang	160.000.000	30 Orang	170.000.000	-	-	-	-	-	-	120 Orang	140.000.000	
	54	Pelatihan Teknis Agribisnis Bawang Merah Bagi Penyuluh Pertanian	Jumlah Penyuluh Pertanian yang mengikuti pelatihan	-	-	-	30 Orang	140.000.000	30 Orang	150.000.000	30 Orang	160.000.000	30 Orang	170.000.000	-	-	-	-	-	-	160 Orang	140.000.000	
	55	Pelatihan Teknis Agribisnis Cabai Merah Bagi Penyuluh Pertanian	Jumlah Penyuluh Pertanian yang mengikuti pelatihan	-	-	-	30 Orang	140.000.000	30 Orang	150.000.000	30 Orang	160.000.000	30 Orang	170.000.000	-	-	-	-	-	-	120 Orang	140.000.000	
	56	Pelatihan Teknis Agribisnis Bawang Putih Bagi Penyuluh Pertanian	Jumlah Penyuluh Pertanian yang mengikuti pelatihan	-	-	-	30 Orang	140.000.000	30 Orang	150.000.000	30 Orang	160.000.000	30 Orang	170.000.000	-	-	-	-	-	-	160 Orang	140.000.000	
	57	Pelatihan Budidaya Padi Organik Bagi Penyuluh Pertanian	Jumlah Penyuluh Pertanian yang mengikuti pelatihan	-	-	-	30 Orang	140.000.000	30 Orang	150.000.000	30 Orang	160.000.000	30 Orang	170.000.000	-	-	-	-	-	-	120 Orang	140.000.000	
	58	Pelatihan Budidaya Sayur Organik Bagi Penyuluh Pertanian	Jumlah Penyuluh Pertanian yang mengikuti pelatihan	-	-	-	30 Orang	140.000.000	30 Orang	150.000.000	30 Orang	160.000.000	30 Orang	170.000.000	-	-	-	-	-	-	120 Orang	140.000.000	
	59	Pelatihan Pengolahan Hasil Pertanian Bagi Penyuluh Pertanian	Jumlah Penyuluh Pertanian yang mengikuti pelatihan	-	-	-	-	-	30 Orang	150.000.000	30 Orang	160.000.000	30 Orang	170.000.000	-	-	-	-	-	-	90 Orang	-	
	60	Magang Penyuluh Pertanian ke Provinsi Jawa Barat	Jumlah Penyuluh Pertanian yang mengikuti magang	-	-	-	20 Orang	250.000.000	-	-	-	-	-	-	-	-	-	-	-	-	20 Orang	250.000.000	
	61	Magang Penyuluh Pertanian ke Provinsi Jawa Timur	Jumlah Penyuluh Pertanian yang mengikuti magang	-	-	-	-	-	20 Orang	260.000.000	-	-	-	-	-	-	-	-	-	-	20 Orang	-	
	62	Magang Penyuluh Pertanian ke Provinsi Jawa Tengah	Jumlah Penyuluh Pertanian yang mengikuti magang	-	-	-	-	-	-	-	20 Orang	270.000.000	-	-	-	-	-	-	-	-	20 Orang	-	
	63	Magang Penyuluh Pertanian ke Provinsi Sumatera Selatan	Jumlah Penyuluh Pertanian yang mengikuti magang	-	-	-	-	-	-	-	-	-	20 Orang	280.000.000	-	-	-	-	-	-	20 Orang	-	
	64	Pelatihan/Bimbingan Teknis Agribisnis Bagi Petani/Pengurus Poktan	Jumlah Petani/Pengurus Poktan yang mengikuti pelatihan	-	240 Orang	540.000.000	-	-	-	-	-	-	-	-	-	-	-	-	-	-	240 Orang	540.000.000	
	65	Pelatihan Teknis Agribisnis Padi Bagi Petani/Pengurus Poktan	Jumlah Petani/Pengurus Poktan yang mengikuti pelatihan	299.996.669	-	-	60 Orang	280.000.000	60 Orang	290.000.000	60 Orang	300.000.000	60 Orang	310.000.000	-	-	-	-	-	-	240 Orang	280.000.000	

Kode	Misi/Tujuan/Sasaran/ Program Pembangunan Daerah	Indikator Kinerja Program (Outcome)	Kondisi Kinerja Awal RPJMD (Tahun 2018)	Capaian Kinerja Program dan Kerangka Pendanaan																		Perangkat Daerah Penanggung Jawab
				Tahun 2019		Tahun 2020		Sebelum						Setelah						Kondisi Kinerja pada akhir Periode RPJMD		
								Tahun 2021		Tahun 2022		Tahun 2023		Tahun 2021		Tahun 2022		Tahun 2023				
(1)	(2)	(3)	(4)	Target	Rp.	Target	Rp.	Target	Rp.	Target	Rp.	Target	Rp.	Target	Rp.	Target	Rp.	Target	Rp.	Target	Rp.	(17)
66	Pelatihan Teknis Agribisnis Jagung Bagi Petani/Pengurus Poktan	Jumlah Petani/Pengurus Poktan yang mengikuti pelatihan	72.124.000	-	-	30 Orang	140.000.000	30 Orang	150.000.000	30 Orang	160.000.000	30 Orang	170.000.000	-	-	-	-	-	-	120 Orang	140.000.000	
67	Pelatihan Teknis Agribisnis Kedelai Bagi Petani/Pengurus Poktan	Jumlah Petani/Pengurus Poktan yang mengikuti pelatihan	299.999.519	-	-	30 Orang	140.000.000	30 Orang	150.000.000	30 Orang	160.000.000	30 Orang	170.000.000	-	-	-	-	-	-	120 Orang	140.000.000	
68	Pelatihan Teknis Agribisnis Bawang Merah Bagi Petani/Pengurus Poktan	Jumlah Petani/Pengurus Poktan yang mengikuti pelatihan	281.411.069	-	-	60 Orang	280.000.000	60 Orang	290.000.000	60 Orang	300.000.000	60 Orang	310.000.000	-	-	-	-	-	-	240 Orang	280.000.000	
69	Pelatihan Teknis Agribisnis Cabai Merah Bagi Petani/Pengurus Poktan	Jumlah Petani/Pengurus Poktan yang mengikuti pelatihan	76.405.800	-	-	30 Orang	140.000.000	30 Orang	150.000.000	30 Orang	160.000.000	30 Orang	170.000.000	-	-	-	-	-	-	120 Orang	140.000.000	
70	Pelatihan Teknis Agribisnis Bawang Putih Bagi Petani/Pengurus Poktan	Jumlah Petani/Pengurus Poktan yang mengikuti pelatihan	-	-	180.000.000	60 Orang	280.000.000	60 Orang	290.000.000	60 Orang	300.000.000	60 Orang	310.000.000	-	-	-	-	-	-	280 Orang	460.000.000	
71	Pelatihan Pengendalian Hama dan Penyakit Tanaman Pangan Bagi Petani/Pengurus Poktan	Jumlah Petani/Pengurus Poktan yang mengikuti pelatihan	281.906.000	-	-	-	-	-	-	-	-	-	-	-	-	-	-	-	-	-	-	
72	Pelatihan Budidaya Padi Organik Bagi Petani/Pengurus Poktan	Jumlah Petani/Pengurus Poktan yang mengikuti pelatihan	-	-	-	60 Orang	280.000.000	60 Orang	290.000.000	60 Orang	300.000.000	60 Orang	310.000.000	-	-	-	-	-	-	240 Orang	280.000.000	
73	Pelatihan Budidaya Sayur Organik Bagi Petani/Pengurus Poktan	Jumlah Petani/Pengurus Poktan yang mengikuti pelatihan	-	-	-	60 Orang	280.000.000	60 Orang	290.000.000	60 Orang	300.000.000	60 Orang	310.000.000	-	-	-	-	-	-	240 Orang	280.000.000	
74	Pelatihan Penguatan Kapasitas Pengurus Poktan/Gapoktan	Jumlah Petani/Pengurus Poktan yang mengikuti pelatihan	-	-	-	30 Orang	140.000.000	30 Orang	150.000.000	30 Orang	160.000.000	30 Orang	170.000.000	-	-	-	-	-	-	120 Orang	140.000.000	
75	Pelatihan Pengolahan Hasil Pertanian Bagi Wanita Tani	Jumlah Petani/Pengurus Poktan yang mengikuti pelatihan	-	-	-	30 Orang	140.000.000	30 Orang	150.000.000	30 Orang	160.000.000	30 Orang	170.000.000	-	-	-	-	-	-	120 Orang	140.000.000	
76	Pelatihan Kewirausahaan Bagi Petani/Pengurus Poktan	Jumlah Petani/Pengurus Poktan yang mengikuti pelatihan	-	-	-	30 Orang	140.000.000	30 Orang	150.000.000	30 Orang	160.000.000	30 Orang	170.000.000	-	-	-	-	-	-	120 Orang	140.000.000	
77	Pengembangan Desa Mitra, PIA dan LARIS	Jumlah Kelompok Tani yang dikembangkan	-	-	3 Kelompok	300.000.000	3 Kelompok	310.000.000	3 Kelompok	320.000.000	3 Kelompok	330.000.000	-	-	-	-	-	-	12 Kelompok	300.000.000		
78	Magang Petani/Pengurus Poktan ke Provinsi Jawa Barat	Jumlah Petani/Pengurus Poktan yang mengikuti magang	-	-	-	20 Orang	250.000.000	-	-	-	-	-	-	-	-	-	-	-	-	20 Orang	250.000.000	

Kode	Misi/Tujuan/Sasaran/ Program Pembangunan Daerah	Indikator Kinerja Program (Outcome)	Kondisi Kinerja Awal RPJMD (Tahun 2018)	Capaian Kinerja Program dan Kerangka Pendanaan																		Perangkat Daerah Penanggung Jawab	
				Tahun 2019	Tahun 2020	Sebelum						Setelah						Kondisi Kinerja pada akhir Periode RPJMD					
						Tahun 2021	Tahun 2022	Tahun 2023	Tahun 2021	Tahun 2022	Tahun 2023												
												Target	Rp.	Target	Rp.	Target	Rp.		Target	Rp.	Target		Rp.
(1)	(2)	(3)	(4)	(5)	(6)	(7)	(8)	(9)	(10)	(11)	(12)	(13)	(14)	(9)	(10)	(11)	(12)	(13)	(14)	(15)	(16)	(17)	
	79	Magang Petani/Pengurus Poktan ke Provinsi Jawa Timur	Jumlah Petani/Pengurus Poktan yang mengikuti magang	-	-	-	-	-	20 Orang	260.000.000	-	-	-	-	-	-	-	-	-	-	20 Orang	-	
	80	Magang Petani/Pengurus Poktan ke Provinsi Jawa Tengah	Jumlah Petani/Pengurus Poktan yang mengikuti magang	-	-	-	-	-	-	20 Orang	270.000.000	-	-	-	-	-	-	-	-	-	20 Orang	-	
	81	Magang Petani/Pengurus Poktan ke Provinsi Sumatera Selatan	Jumlah Petani/Pengurus Poktan yang mengikuti magang	-	-	-	-	-	-	-	-	20 Orang	280.000.000	-	-	-	-	-	-	-	20 Orang	-	
	82	Alih Teknologi Pertanian Bagi Widyaiswara/Penyuluh Pertanian/Staf UPT, Pelatihan dan Penyuluhan Pertanian ke Pulau Jawa	Jumlah Widyaiswara/Penyuluh Pertanian/Staf yang mengikuti Alih Teknologi	-	-	-	20 Orang	250.000.000	20 Orang	250.000.000	20 Orang	250.000.000	20 Orang	250.000.000	-	-	-	-	-	-	80 Orang	250.000.000	
	83	Bimbingan Lanjutan Pelatihan	Jumlah Penyuluh Pertanian dan Petani/Pengurus Poktan yang mengikuti bimbingan lanjutan	-	-	-	25 Orang	100.000.000	25 Orang	110.000.000	25 Orang	120.000.000	25 Orang	130.000.000	-	-	-	-	-	-	100 Orang	100.000.000	
	84	Identifikasi Kebutuhan Pelatihan (IKL)	Jumlah Dokumen Kurikulum yang dihasilkan	-	-	-	10 Dok	300.000.000	10 Dok	310.000.000	10 Dok	320.000.000	10 Dok	330.000.000	-	-	-	-	-	-	40 Dok	300.000.000	
	85	Monitoring dan Evaluasi Pasca Pelatihan	Jumlah Dokumen Monitoring dan Evaluasi Pasca Pelatihan yang dihasilkan	-	-	160.000.000	10 Dok	300.000.000	10 Dok	310.000.000	10 Dok	320.000.000	10 Dok	330.000.000	-	-	-	-	-	-	40 Dok	460.000.000	
	86	Identifikasi Kebutuhan Pelatihan dan Evaluasi Pasca Pelatihan	Jumlah Dokumen yang dihasilkan	-	16 Dok	129.991.370	-	0	-	0	-	0	-	0	-	-	-	-	-	-	16 Dok	129.991.370	
	87	Pembuatan Demplot di BPP dan UPT, Pelatihan dan Penyuluhan Pertanian	Jumlah demplot yang dihasilkan	-	-	-	20 Unit	5.000.000.000	20 Unit	5.010.000.000	20 Unit	5.020.000.000	20 Unit	5.030.000.000	-	-	-	-	-	-	80 Unit	5.000.000.000	
	88	Pembuatan Materi dan Media Penyuluhan	Jumlah materi dan media penyuluhan yang dihasilkan	-	-	-	7500 Expl	420.000.000	7500 Expl	430.000.000	7500 Expl	440.000.000	7500 Expl	450.000.000	-	-	-	-	-	-	37500	420.000.000	
	89	Penyuluhan di BPP	Jumlah Petani yang mengikuti penyuluhan	-	-	-	320 Orang	400.000.000	320 Orang	410.000.000	320 Orang	420.000.000	320 Orang	430.000.000	-	-	-	-	-	-	1280	400.000.000	
	90	Monitoring dan Evaluasi Penyuluhan di BPP	Jumlah Dokumen Monitoring dan Evaluasi Penyuluhan yang dihasilkan	-	-	-	32 Dok	400.000.000	32 Dok	410.000.000	32 Dok	420.000.000	32 Dok	430.000.000	-	-	-	-	-	-	160 Dok	400.000.000	
	91	Pelatihan Pemanfaatan Lahan Pekarangan Bagi Wanita Tani			180.000.000											-	-			-	180.000.000		
	92	Alih Teknologi Pengolahan Hasil Pertanian Bagi widyaiswara/Penyuluh Pertanian/Staf UPT, Pelatihan dan Penyuluhan Pertanian ke Jawa Barat			250.000.000											-	-			-	250.000.000		

Kode	Misi/Tujuan/Sasaran/ Program Pembangunan Daerah	Indikator Kinerja Program (Outcome)	Kondisi Kinerja Awal RPJMD (Tahun 2018)	Capaian Kinerja Program dan Kerangka Pendanaan																		Perangkat Daerah Penanggung Jawab			
				Tahun 2019	Tahun 2020	Sebelum						Setelah						Kondisi Kinerja pada akhir Periode RPJMD							
						Tahun 2021		Tahun 2022		Tahun 2023		Tahun 2021		Tahun 2022		Tahun 2023									
						Target	Rp.	Target	Rp.	Target	Rp.	Target	Rp.	Target	Rp.	Target	Rp.		Target	Rp.					
(1)	(2)	(3)	(4)	(5)	(6)	(7)	(8)	(9)	(10)	(11)	(12)	(13)	(14)	(9)	(10)	(11)	(12)	(13)	(14)	(15)	(16)	(17)			
	93	Alih Teknologi Bawang Putih Bagi widyaiswara/Penyuluh Pertanian/Staf UPT, Pelatihan dan Penyuluhan Pertanian ke NTB				250.000.000										-		-			-	250.000.000			
	94	Penyusunan dan Penyebaran Media Penyuluhan				400.000.000										-		-			-	400.000.000			
	95	Facilitasi Kegiatan Pekan Daerah (PEDA) Provinsi Sumatera Utara				100.000.000										-		-			-	100.000.000			
	96	Sosialisasi dan Pengenalan Varietas Unggul Baru Bagi Penangkar Benih Padi	Jumlah Petani/penangkar benih padi yang mengikuti kegiatan		-	270.000.000	60 Orang	300.000.000	60 Orang	330.000.000	60 Orang	360.000.000	60 Orang	390.000.000			-		-		-	240 Orang	570.000.000		
	97	Alih Teknologi Peningkatan SDM Petugas/ Staf UPT, Bi Aneka Tanaman Pantai Timur dan Petani Penangkar ke Balai Penelitian Benih Malang-Jawa Timur	Meningkatnya Kemampuan SDM Staf UPT-Bi Aneka Tanaman Pantai Timur dan Penangkar Benih Dalam Perbanyak Benih		1 Kegiatan	125.000.000											-		-			-	125.000.000		
	98	Peningkatan Kompetensi Staf UPT Bi Aneka Tanaman Pantai Timur dengan Sistem Pertanian Organik Tanaman Pangan	Output : 15 Orang, Outcome : Meningkatnya Kompetensi dan Pengetahuan Staf dalam Menerapkan Sistem Pertanian Organik		2 Kegiatan	70.000.000											-		-			-	70.000.000		
	99	Alih Teknologi Perbanyak Benih/bibit bagi Petugas UPT, Bi. Aneka Tanaman Pantai Timur di Pusat teknologi	Meningkatnya Kualitas SDM Staf UPT-Bi Aneka Tanaman Pantai Timur Dalam Perbanyak Benih Tanaman Pangan dan Hortikultura				1 Kegiatan	150.000.000	1 Kegiatan	175.000.000	1 Kegiatan	200.000.000	1 Kegiatan	225.000.000			-		-			-	4 Kegiatan	150.000.000	
	100	Peningkatan SDM Petani/Penangkar di UPT, Bi. Aneka Tanaman Gabe Hutaja	Jumlah Petani penangkar yang dilatih			100.000.000	30 Org	120.000.000	30 Org	150.000.000	30 Org	150.000.000	30 Org	170.000.000			-		-			-	30 Org	220.000.000	
	101	Peningkatan SDM Petani/Penangkar dan Petugas Perbenihan UPT (ke pusat perbenihan)	Jumlah Petani penangkar dan petugas UPT yang dilatih		-	30 Org	250.000.000	30 Org	250.000.000	30 Org	300.000.000	30 Org	300.000.000				-		-			-	30 Org	250.000.000	
	102	Penghargaan Kepada Mantri Tani dan Petugas Pelaporan	Mendorong peningkatan kualitas petugas dan petani		33 Kabupaten/Kota	200.000.000											-		-			-		200.000.000	
	103	Perlemuan dan Dialog Mantri Tani dan Petani Sumatera Utara			1000 orang	600.000.000											-		-			-		600.000.000	
																	-		-			-			
		PROGRAM PENINGKATAN SARANA DAN PRASARANA PERTANIAN	Persentase lahan sawah yang diirrigasi jaringan irigasi			43.870.999.730		53.023.810.000		58.805.000.000		61.135.000.000		61.345.000.000									96.894.809.730		
			Persentase jalan pertanian yang dapat dilalui																						
			Persentase pemanfaatan alat/tena oleh kelompok tani																						
	1	Aplikasi Teknologi Drift Irigasi Pada Tanaman Buah	Peningkatan produksi tanaman hortikultura		-	2 Unit	468.810.000	3 Unit	660.000.000	3 Unit	750.000.000	3 Unit	750.000.000				-		-			-		468.810.000	

Kode	Misi/Tujuan/Sasaran/ Program Pembangunan Daerah	Indikator Kinerja Program (Outcome)	Kondisi Kinerja Awal RPJMD (Tahun 2018)	Capaian Kinerja Program dan Kerangka Pendanaan																	Perangkat Daerah Pesanggrang Jawab		
				Tahun 2019	Tahun 2020	Sebelum						Setelah						Kondisi Kinerja pada akhir Periode RPJMD					
						Tahun 2021		Tahun 2022		Tahun 2023		Tahun 2021		Tahun 2022		Tahun 2023							
						Target	Rp.	Target	Rp.	Target	Rp.	Target	Rp.	Target	Rp.	Target	Rp.			Target		Rp.	
(1)	(2)	(3)	(4)	(5)	(6)	(7)	(8)	(9)	(10)	(11)	(12)	(13)	(14)	(9)	(10)	(11)	(12)	(13)	(14)	(15)	(16)	(17)	
	2	Aplikasi Teknologi Drift Irigasi Pada Tanaman Sayur	Peningkatan produksi tanaman hortikultura			- 3 Unit	750.000.000	3 Unit	600.000.000	3 Unit	750.000.000	3 Unit	750.000.000			-		-		-		750.000.000	
	3	Pengadaan Sarana dan Prasarana Pasca Panen Hortikultura	Peningkatan produksi tanaman hortikultura			- 20 Unit	1.250.000.000	22 Unit	1.400.000.000	24 Unit	1.400.000.000	24 Unit	1.400.000.000			-		-		- 90 Unit	1.250.000.000		
	4	Pengembangan Unit Usaha Pengolah Hasil Hortikultura	Peningkatan produksi tanaman hortikultura			- 1 Paket	200.000.000	1 Paket	200.000.000	1 Paket	200.000.000	1 Paket	200.000.000			-		-		-		200.000.000	
	5	Pengembangan Jaringan Irigasi Tersier/Kuarter	Tersedianya Sarana Prasarana Jaringan Irigasi di Kelompok Tani/P3A		59 Unit	11.800.000.000	59 Unit	16.100.000.000	60 Unit	16.500.000.000	60 Unit	17.500.000.000	60 Unit	17.500.000.000			-		-		- 299 Unit	27.900.000.000	
	6	Pengembangan Jalan Produksi Pertanian/Jalan Pertanian	Tersedianya Sarana Prasarana Jalan Pertanian di Kelompok Tani		85 Unit	17.000.000.000	80 Unit	12.400.000.000	80 Unit	15.000.000.000	80 Unit	15.000.000.000	80 Unit	15.210.000.000			-		-		- 405 Unit	29.400.000.000	
	7	Rehabilitasi Jaringan Irigasi Tersier dampak bencana alam	Terehabilitasinya Sarana Prasarana Jaringan Irigasi di Kelompok Tani/P3A		5 Unit	910.000.000										-		-		- 5 Unit	910.000.000		
	8	Pembangunan Embung Konservasi Air	Tersedianya Penangkap Air (embung)		15 unit	2.700.000.000	10 unit	2.100.000.000	10 unit	2.200.000.000	10 unit	2.300.000.000	10 unit	2.300.000.000			-		-		- 15 unit	4.800.000.000	
	9	Pengadaan Sarana Prapanan	Tersedianya sarana prapanan	62 Unit	25 Unit	1.781.000.000	216 Unit	2.000.000.000	250 Unit	2.500.000.000	250 Unit	2.700.000.000	250 Unit	2.700.000.000			-		-		- 1.016 Unit	3.781.000.000	
	10	Pengadaan sarana pascapanen dan pengolahan hasil	Tersedianya sarana pascapanen dan pengolahan hasil	27 Unit	87 Unit	4.800.000.000	100 Unit	1.300.000.000	100 Unit	1.500.000.000	110 Unit	1.600.000.000	110 Unit	1.600.000.000			-		-		- 517 Unit	6.100.000.000	
	11	Pengembangan Rumah Kompos	Tersedianya rumah kompos bagi petani Provinsi Sumatera Utara	2 Unit	14 Unit	4.199.999.730	15 Unit	3.700.000.000	18 Unit	4.000.000.000	20 Unit	4.500.000.000	20 Unit	4.500.000.000			-		-		- 89 Unit	7.899.999.730	
	12	Koordinasi dan Pendataan/ Inventarisasi Alat dan Mesin Pertanian	Tersedianya Data Base Alat Mesin Pertanian	1 Kali	-	-	1 Kali	425.000.000	1 Kali	450.000.000	1 Kali	475.000.000	1 Kali	475.000.000			-		-		- 5 Kali	425.000.000	
	13	Pengadaan Sarana Pascapanen Kedelai	Tersedianya sarana pascapanen kedelai	-	16 Unit	560.000.000	-	-	-	-	-	-	-	-			-		-		- 16 Unit	560.000.000	
	14	Pengadaan Cold Storage/ Control Atmosfer Storage (CAS)	Tersedianya Pengadaan Cold Storage/ Control Atmosfer Storage (CAS) di Sumatera Utara			2 unit	5.000.000.000	2 unit	5.500.000.000	2 unit	5.500.000.000	2 unit	5.500.000.000			-		-		-		5.000.000.000	
	15	Pengujian Mutu Alsintan UPT. Mekanisasi Pertanian	Jumlah Pengujian Mutu Alsintan		5 Alat	120.000.000	6 Alat	210.000.000	6 Alat	310.000.000	7 Alat	350.000.000	7 Alat	350.000.000			-		-		- 31 Alat	330.000.000	
	16	Modifikasi Alat dan Mesin Pertanian UPT. Mekanisasi Pertanian	Jumlah Modifikasi Alat dan Mesin Pertanian			2 Alat	150.000.000	3 Alat	325.000.000	3 Alat	325.000.000	3 Alat	325.000.000			-		-		- 4 Alat	150.000.000		
	17	Peningkatan Akreditasi Pengujian Alsintan UPT. Mekanisasi Pertanian	Jumlah Akreditasi Pengujian Alsintan		-	15 Orang	100.000.000	15 Orang	300.000.000	15 Orang	300.000.000	15 Orang	300.000.000			-		-		- 20 Orang	100.000.000		
	18	Uji Banding Pengujian Mutu Alsintan UPT. Mekanisasi Pertanian	Jumlah Uji Banding Pengujian Mutu alsintan		-	8 Orang	150.000.000	10 Orang	200.000.000	10 Orang	205.000.000	10 Orang	205.000.000			-		-		- 12 Orang	150.000.000		
	19	Inventarisasi dan evaluasi pengembangan kontak bengkel UPT. Mekanisasi Pertanian	Jumlah Inventarisasi dan evaluasi pengembangan kontak bengkel		-	20 Kab/ Kota	200.000.000	21 Kab/ Kota	240.000.000	22 Kab/ Kota	250.000.000	22 Kab/ Kota	250.000.000			-		-		- 23 Kab/ Kota	200.000.000		
	20	Media Informasi Pelayanan alat mesin pertanian UPT. Mekanisasi Pertanian	Jumlah Media Informasi Pelayanan alat mesin pertanian		-	1 Kegiatan	20.000.000	1 Kegiatan	20.000.000	1 Kegiatan	30.000.000	1 Kegiatan	30.000.000			-		-		- 1 Kegiatan	20.000.000		
	21	Pengadaan Sarana dan Prasarana Pasca Panen Hortikultura	Tersedianya sarana pasca panen dan pengolahan hasil Hortikultura			20 Unit	1.000.000.000	20 Unit	1.000.000.000	20 Unit	1.000.000.000	20 Unit	1.000.000.000			-		-		- 80 Unit	1.000.000.000		

Kode	Misi/Tujuan/Sasaran/ Program Pembangunan Daerah	Indikator Kinerja Program (Outcome)	Kondisi Kinerja Awal RPJMD (Tahun 2018)	Capaian Kinerja Program dan Kerangka Pendanaan																		Perangkat Daerah Penanggung Jawab	
				Tahun 2019		Tahun 2020		Sebelum						Setelah						Kondisi Kinerja pada akhir Periode RPJMD			
								Tahun 2021		Tahun 2022		Tahun 2023		Tahun 2021		Tahun 2022		Tahun 2023					
				Target	Rp.	Target	Rp.	Target	Rp.	Target	Rp.	Target	Rp.	Target	Rp.	Target	Rp.	Target	Rp.	Target	Rp.		Target
(1)	(2)	(3)	(4)	(5)	(6)	(7)	(8)	(9)	(10)	(11)	(12)	(13)	(14)	(9)	(10)	(11)	(12)	(13)	(14)	(15)	(16)	(17)	
	22	Pembangunan Bangsal Bawang	Peningkatan produksi tanaman hortikultura			23 Unit	5.500.000.000	24 Unit	5.900.000.000	25 Unit	6.000.000.000	25 Unit	6.000.000.000		-		-		-		5.500.000.000		
		PROGRAM PEMASARAN DAN PENGOLAHAN HASIL	Persentase Margin Usaha tani tanaman pangan dan hortikultura		2.673.000.000		5.236.300.000		5.632.795.000		6.373.050.750		6.888.842.488								7.309.300.000		
	1	Peningkatan Mutu Hasil Tanaman Pangan	Terlaksananya rapat sistem jaminan mutu hasil tanaman pangan		1 Sertifikat	151.000.000	1 Sertifikat	200.000.000	2 Sertifikat	240.000.000	2 Sertifikat	288.000.000	4 Sertifikat	345.600.000	-		-			10 Sertifikat	351.000.000		
	2	Pameran Dalam Negeri	Terlaksananya Promosi Produk Pertanian Tanaman Pangan dan Hortikultura Unggulan di Sumatera Utara		9 Pameran	402.000.000	14 Pameran	790.000.000	20 Pameran	900.000.000	25 Pameran	1.200.000.000	35 Pameran	1.400.000.000	-		-			40 Pameran	1.192.000.000		
	3	Pembinaan dan Monitoring Harga Hasil Pertanian	Terlaksananya Monitoring Harga Hasil Pertanian Melalui Fasilitas Petugas Pelayanan Informasi Pasar		30 kab/kota	700.000.000	34 Orang Petugas PIP	460.000.000	36 Orang Petugas PIP	560.000.000	40 Orang Petugas PIP	650.000.000	42 Orang Petugas PIP	700.000.000	-		-			42 Orang Petugas PIP	1.160.000.000		
	4	Monitoring dan Pengawasan Kebijakan Perberasan	Terselenggaranya Pertemuan Koordinasi dan Sinkronisasi Data Hasil Panen, Harga dan Penyerapan Gabah				100.000.000	4 kali pertemuan	120.000.000	4 kali pertemuan	140.000.000	4 kali pertemuan	160.000.000	-		-				4 kali pertemuan	100.000.000		
	5	Melaksanakan Pekan Pasar Petani Provinsi Sumatera Utara	Terlaksananya Kegiatan Pekan Pasar Petani Provinsi Sumatera Utara			1 Kegiatan	481.200.000	1 Kegiatan	527.440.000	1 Kegiatan	572.928.000	1 Kegiatan	617.513.600	-		-				1 Kegiatan	481.200.000		
	6	Penerapan Standarisasi dan Jaminan Mutu Hasil Pertanian Hortikultura	Jumlah Kelompok tani yang menerapkan standarisasi dan jaminan mutu hasil hortikultura		-	5 Dokumen	400.000.000	6 Dokumen	550.000.000	7 Dokumen	650.000.000	7 Dokumen	650.000.000	-		-				-	400.000.000		
	7	Kegiatan Pembinaan dan Pemanfaatan Sumber Pembiayaan agribisnis Non Bank	Terlaksananya sosialisasi Sumber-sumber pembiayaan agribisnis Bank/Non Bank di Kabupaten/Kota		2 Kali	-	2 kali 40 orang	359.100.000	2 kali 80 orang	377.055.000	2 kali 80 orang	395.907.750	2 kali 85 orang	415.703.138	-		-			-	10 kali 285 orang	359.100.000	
	8	Kegiatan Pembinaan Pengembangan LKMA pada Gapoktan Penerima BLM-PUAP Tahun 2008 - 2015	Terlaksananya pertemuan pembinaan dan evaluasi PUAP		1 kali	-	1 kali	200.000.000						-		-				-	1 Kali	200.000.000	
	9	Pendataan Investasi Sektor Pertanian Tanaman Pangan dan Hortikultura	Terlaksananya pendataan Investasi Sektor Pertanian dan Tersedianya data Investasi Sektor Pertanian Tanaman Pangan dan Hortikultura		1 Kali 33 Kab./ Kota	-	1 Kali 33 Kab./ Kota	330.000.000	1 Kali 33 Kab./ Kota	346.500.000	1 Kali 33 Kab./ Kota	363.825.000	1 Kali 33 Kab./ Kota	382.016.250	-		-			-	5 Kali 33 Kab./ Kota	330.000.000	

Kode	Misi/Tujuan/Sasaran/ Program Pembangunan Daerah	Indikator Kinerja Program (Outcome)	Kondisi Kinerja Awal RPJMD (Tahun 2018)	Capaian Kinerja Program dan Kerangka Pendanaan																Perangkat Daerah Penanggung Jawab		
				Tahun 2019	Tahun 2020	Sebelum						Setelah						Kondisi Kinerja pada akhir Periode RPJMD				
						Tahun 2021		Tahun 2022		Tahun 2023		Tahun 2021		Tahun 2022		Tahun 2023						
						Target	Rp.	Target	Rp.	Target	Rp.	Target	Rp.	Target	Rp.	Target	Rp.				Target	Rp.
(1)	(2)	(3)	(4)	(5)	(6)	(7)	(8)	(9)	(10)	(11)	(12)	(13)	(14)	(9)	(10)	(11)	(12)	(13)	(14)	(15)	(16)	(17)
10	Pembinaan dan Evaluasi Pelaksanaan Asuransi Usaha Tani Padi (AUTP) di Sumatera Utara	Terlaksananya pertemuan evaluasi AUTP, meningkatnya jumlah realisasi AUTP di Sumatera Utara		2 kali 17 Kab./Kota	800.000.000	2 kali 20 Kab./Kota	840.000.000	2 kali 23 Kab./Kota	882.000.000	2 kali 23 Kab./Kota	926.100.000	2 kali 25 Kab./Kota	972.405.000	-	-	-	-	-	-	10 kali 25 Kab./Kota	1.640.000.000	
11	Pengembangan Kerjasama antar Wilayah dan antar negara	Terlaksananya pameran produk-produk hortikultura di wilayah ASEAN-Eropa		2 kali	500.000.000	2 kali	525.000.000	3 kali	551.250.000	3 kali	578.812.500	3 kali	607.753.125	-	-	-	-	-	-	13 kali	1.025.000.000	
12	Rapat Koordinasi dalam mendukung pengembangan kemitraan usaha bidang pertanian	Terlaksananya pertemuan koordinasi dalam mendukung pengembangan kemitraan usaha bidang pertanian		1 kali	-	2 kali	150.000.000	2 kali	157.500.000	2 kali	165.375.000	2 kali	173.643.750	-	-	-	-	-	-	9 kali	150.000.000	
13	Temu usaha dalam upaya pengembangan usaha mikro agribisnis	Terlaksananya temu usaha dalam upaya pengembangan usaha mikro agribisnis dan meningkatnya informasi dan komunikasi dalam upaya mendukung pengembangan usaha mikro agribisnis		1 kali	120.000.000	1 kali	126.000.000	1 kali	132.300.000	1 kali	138.915.000	1 kali	145.860.750	-	-	-	-	-	-	5 kali	246.000.000	
14	Peningkatan keterampilan bagi pengurus koperasi dan LKMA (Lembaga Keuangan Mikro Agribisnis)	meningkatnya keterampilan pengurus dalam pengelolaan koperasi atau LKMA		1 kali 60 Orang	-	1 kali 65 Orang	275.000.000	1 kali 70 Orang	288.750.000	1 kali 70 Orang	303.187.500	1 kali 75 Orang	318.346.875	-	-	-	-	-	-	5 kali 340 Orang	275.000.000	
	PROGRAM PENCEGAHAN DAN PENANGGULANGAN ORGANISME PENGGANGGU TANAMAN	Jumlah luas serangan OPT yang dikendalikan			1.560.000.000		4.628.000.000		5.672.400.000		6.919.120.000		8.428.856.000								6.188.000.000	
1	Pengadaan Pestisida	Tersedianya Sarana Pengendali OPT Di Tingkat Petani Provinsi Sumatera Utara	1.700 Kg/Liter			2.200 Kg/Liter	880.000.000	2.400 Kg/Liter	950.000.000	2.600 Kg/Liter	1.000.000.000	2.800 Kg/Liter	1.100.000.000	-	-	-	-	-	-	16.150 Kg/Liter	880.000.000	
2	Gerakan Pengendalian OPT Tanaman UPT, PTPH	Mendorong Peningkatan Produksi, Produktivitas Tanaman Pangan dan Hortikultura di Sumatera Utara		28 Kali	800.000.000	34	1.000.000.000	40 Kali	1.100.000.000	46 Kali	1.400.000.000	52 Kali	1.600.000.000	-	-	-	-	-	-	58 kali	1.800.000.000	
3	Pembinaan Teknis UPTD, PTPH/BPTPH ke Lab. PHP, BPT dan Kab/Kota	Mendorong Peningkatan Produksi, Produktivitas Tanaman Pangan di Sumatera Utara		1 Tahun	200.000.000	1 Tahun	260.000.000	1 Tahun	338.000.000	1 Tahun	426.400.000	1 Tahun	571.220.000	-	-	-	-	-	-	1 Tahun	460.000.000	
4	Peningkatan Brigade Proteksi Tanaman di 5 Wilayah Kerja	Mendorong Peningkatan Produksi, Produktivitas Tanaman Pangan di Sumatera Utara		5 BPT	260.000.000	5 BPT	275.000.000	5 BPT	434.400.000	5 BPT	571.220.000	5 BPT	742.586.000	-	-	-	-	-	-	5 BPT	535.000.000	

Kode	Misi/Tujuan/Sasaran/ Program Pembangunan Daerah	Indikator Kinerja Program (Outcome)	Kondisi Kinerja Awal RPJMD (Tahun 2018)	Capaian Kinerja Program dan Kerangka Pendanaan																		Perangkat Daerah Penanggung Jawab
				Tahun 2019		Tahun 2020		Sebelum						Setelah						Kondisi Kinerjapada akhir Periode RPJMD		
								Tahun 2021		Tahun 2022		Tahun 2023		Tahun 2021		Tahun 2022		Tahun 2023				
				Target	Rp.	Target	Rp.	Target	Rp.	Target	Rp.	Target	Rp.	Target	Rp.	Target	Rp.	Target	Rp.	Target	Rp.	
(1)	(2)	(3)	(4)	(5)	(6)	(7)	(8)	(9)	(10)	(11)	(12)	(13)	(14)	(9)	(10)	(11)	(12)	(13)	(14)	(15)	(16)	(17)
5	Penanganan Dampak Perubahan Iklim (DPI)	Mendorong Peningkatan Produksi, Produktivitas Tanaman Pangan di Sumatera Utara		200 Orang	300.000.000	230 Orang	150.000.000	260 Orang	500.000.000	290 Orang	600.000.000	320 Orang	700.000.000	-	-	-	-	-	-	350 Orang	450.000.000	
6	Sertifikasi Laboratorium PHP	Mendorong Peningkatan Produksi, Produktivitas Tanaman Pangan dan Hortikultura di Sumatera Utara				1 Lab	200.000.000	1 Lab	250.000.000	1 Lab	591.500.000	1 Lab	768.950.000	-	-	-	-	-	-	4 Lab	200.000.000	
7	Pengkajian Iklim dan Peningkatan Kapasitas Petugas Pencatatan Data Curah Hujan					33 Kab/Kota	200.000.000		300.000.000		360.000.000		390.000.000	-	-	-	-	-	-		200.000.000	
8	Gerakan Pengendalian OPT melalui Pengembangan Petani Pengamat dan RPH	Mendorong Peningkatan Produksi, Produktivitas Tanaman Pangan dan Hortikultura di Sumatera Utara				300 orang	863.000.000	300 orang	900.000.000	300 orang	1.000.000.000	300 orang	1.606.100.000	-	-	-	-	-	-	1.200 orang	863.000.000	
9	Penerapan Pengendalian Hama Terpadu (PPHT) Cabai	Mendorong Peningkatan Produksi, Produktivitas Tanaman Pangan dan Hortikultura di Sumatera Utara				12 kelompok Tani	800.000.000	15 kelompok Tani	900.000.000	15 kelompok Tani	970.000.000	15 kelompok Tani	950.000.000	-	-	-	-	-	-	57 kelompok Tani	800.000.000	
	PROGRAM PENUNJANG URUSAN PEMERINTAHAN DAERAH PROVINSI	Persentase Pemenuhan Layanan Administrasi												100 %	111.681.593.476	100 %	118.805.667.610	100 %	127.331.352.864	100 %	157.818.613.950	
1	Perencanaan, Penganggaran, dan Evaluasi Kinerja Perangkat Daerah	Persentase pemenuhan layanan administrasi													3.231.096.550		3.554.206.205		4.087.337.136		10.872.639.891	
	Penyusunan Dokumen Perencanaan Perangkat Daerah														1.251.797.800		1.376.977.580		1.583.524.217		4.212.299.597	
	Koordinasi dan Penyusunan Laporan Capaian Kinerja dan Ikhtisar Realisasi Kinerja SKPD														1.156.231.700		1.271.854.870		1.462.633.101		3.890.719.671	
	Evaluasi Kinerja Perangkat Daerah														823.067.050		905.373.755		1.041.179.818		2.769.620.623	
2	Administrasi Keuangan Perangkat Daerah	Persentase pemenuhan layanan administrasi													88.547.019.336		92.975.452.275		97.626.605.229		279.149.076.840	
	Penyediaan Gaji dan Tunjangan ASN														88.525.379.886		92.951.648.880		97.599.231.324		279.076.260.091	
	Koordinasi dan Penyusunan Laporan Keuangan Bulanan/Triwulan/Semesteran SKPD														21.639.450		23.803.395		27.373.904		72.816.749	
3	Administrasi Barang Milik Daerah pada Perangkat Daerah	Persentase pemenuhan layanan administrasi													481.599.100		529.759.010		609.222.862		1.620.580.972	

Kode	Misi/Tujuan/Sasaran/ Program Pembangunan Daerah	Indikator Kinerja Program (Outcome)	Kondisi Kinerja Awal RPJMD (Tahun 2018)	Capaian Kinerja Program dan Kerangka Pendanaan																		Perangkat Daerah Penanggung Jawab
				Tahun 2019		Tahun 2020		Sebelum						Setelah						Kondisi Kinerja pada akhir Periode RPJMD		
								Tahun 2021		Tahun 2022		Tahun 2023		Tahun 2021		Tahun 2022		Tahun 2023				
				Target	Rp.	Target	Rp.	Target	Rp.	Target	Rp.	Target	Rp.	Target	Rp.	Target	Rp.	Target	Rp.	Target	Rp.	
(1)	(2)	(3)	(4)	(5)	(6)	(7)	(8)	(9)	(10)	(11)	(12)	(13)	(14)	(9)	(10)	(11)	(12)	(13)	(14)	(15)	(16)	(17)
		- kedelai												22,20		26,62		30,96		30,96		
		- akabi												7,00		9,01		11,59		11,59		
		b. Persentase penyediaan kebutuhan benih hortikultura																				
		- Bawang merah												7,96		9,22		10,68		10,68		
		- Cabe merah												2,38		2,39		2,41		2,41		
		- Sayur-Sayuran												0,45		0,46		0,47		0,47		
		- Buah-buahan												1,18		1,19		1,21		1,21		
	1	Pengawasan Peredaran Sarana Pertanian															800.000.000		920.000.000		1.720.000.000	
	-	Pengawasan Sebaran Pupuk, Pestisida, Alairtan dan Sarana Pendukung Pertanian															450.000.000		517.500.000		967.500.000	
	-	Koordinasi dan Sinkronisasi Pengawasan Peredaran Sarana Pertanian															350.000.000		402.500.000		752.500.000	
	2	Pengawasan Mutu, Penyediaan dan Peredaran Benih Tanaman													22.037.221.613		65.311.610.181		75.108.351.708		162.457.183.502	
	-	Pengelolaan Penerbitan Sertifikat Benih													444.474.810		533.369.772		613.375.238		1.591.219.820	
	-	Pengawasan Mutu, Penyediaan dan Peredaran Benih/Bibit Hortikultura													12.320.297.603		36.960.892.809		42.505.026.730		91.786.217.142	
	-	Pengawasan Mutu, Penyediaan dan Peredaran Benih/Bibit Tanaman Pangan													9.272.449.200		27.817.347.600		31.989.949.740		69.079.746.540	
		PROGRAM PENYEDIAAN DAN PENGEMBANGAN PRASARANA PERTANIAN													22.814.664.917		30.338.520.674		34.889.298.775		88.042.484.366	
		a. Persentase Lahan Sawah yang dairi Jaringan Irigasi													0,9		0,92		0,93		0,93	
		b. Persentase Jalan Pertanian yang dapat dilalui													3,4		3,6		4		4,00	
		c. Persentase penyediaan kebutuhan prasarana pertanian													1,14		1,18		1,23		1,23	
	1	Penataan Prasarana Pertanian													22.814.664.917		30.338.520.674		34.889.298.775		88.042.484.366	
	-	Perencanaan Pengembangan Prasarana, Kawasan dan Komoditas Pertanian															3.500.000.000		4.025.000.000		7.525.000.000	
	-	Pengendalian dan Pemanfaatan Prasarana, Kawasan dan Komoditas Pertanian															1.500.000.000		1.725.000.000		3.225.000.000	
	-	Koordinasi, Sinkronisasi dan Pelaksanaan Pengelolaan Jalan Usaha Tani													6.865.756.100		13.731.512.200		15.791.239.030		36.388.507.330	

Kode	Misi/Tujuan/Sasaran/ Program Pembangunan Daerah	Indikator Kinerja Program (Outcome)	Kondisi Kinerja Awal RPJMD (Tahun 2018)	Capaian Kinerja Program dan Kerangka Pendanaan																	Perangkat Daerah Penanggung Jawab	
				Tahun 2019		Tahun 2020		Sebelum						Setelah						Kondisi Kinerja pada akhir Periode RPJMD		
								Tahun 2021		Tahun 2022		Tahun 2023		Tahun 2021		Tahun 2022		Tahun 2023				
				Target	Rp.	Target	Rp.	Target	Rp.	Target	Rp.	Target	Rp.	Target	Rp.	Target	Rp.	Target	Rp.	Target		Rp.
(1)	(2)	(3)	(4)	(5)	(6)	(7)	(8)	(9)	(10)	(11)	(12)	(13)	(14)	(9)	(10)	(11)	(12)	(13)	(14)	(15)	(16)	(17)
	- Koordinasi, Sinkronisasi dan Pelaksanaan Pengelolaan Jaringan Irigasi di Tingkat Usaha Tani													3.903.504.237		7.807.008.474		8.978.059.745		20.688.572.456		
	- Pembangunan dan Pemeliharaan Laboratorium Pertanian															850.000.000		977.500.000		1.827.500.000		
	- Koordinasi, Sinkronisasi dan Pemasaran Prasarana Pendukung Pertanian Lainnya															450.000.000		517.500.000		967.500.000		
	- Pembangunan, Rehabilitasi dan Pemeliharaan Rutin Gedung UPTD Pertanian Serta Sarana Pendukungnya															2.500.000.000		2.875.000.000		5.375.000.000		
	PROGRAM PENGENDALIAN DAN PENANGGULANGAN BENCANA PERTANIAN	Luas Pengendalian Serangan OPT/DPI												25.089	950.987.950	22.606	2.555.611.500	20.914	2.938.953.225	20.914	6.445.552.675	
	1 Pengendalian dan Penanggulangan Bencana Pertanian Provinsi														950.987.950		2.555.611.500		2.938.953.225		6.445.552.675	
	- Pengendalian Organisme Pengganggu Tumbuhan (OPT) Tanaman Pangan, Hortikultura, dan Perkebunan														627.867.200		1.627.867.200		1.872.047.280		4.127.781.680	
	- Penanganan Dampak Perubahan Iklim (DPI) Tanaman Pangan, Hortikultura, dan Perkebunan														23.121.000		27.745.200		31.906.980		82.773.180	
	- Pencegahan, Penanganan Kebakaran Lahan, dan Gangguan Usaha Tanaman Pangan, Hortikultura, dan Perkebunan														149.999.950		299.999.900		344.999.885		794.999.735	
	- Penanggulangan Pests Bencana Alam Bidang Tanaman Pangan, Hortikultura, Perkebunan, Peternakan dan Kesehatan Hewan														149.999.800		599.999.200		689.999.080		1.439.998.080	
	PROGRAM PENYULUHAN PERTANIAN														8.381.901.534		12.872.794.041		14.803.713.147		36.058.408.722	
		a. Persentase Penyuluh yang berhasil meningkatkan produktivitas usaha tani													72		77		82		82	
		b. Persentase Kelompok Tani dengan peningkatan ketasarnya													0,6		0,65		0,7		0,7	

Kode	Misi/Tujuan/Sasaran/ Program Pembangunan Daerah	Indikator Kinerja Program (Outcome)	Kondisi Kinerja Awal RPJMD (Tahun 2018)	Capaian Kinerja Program dan Kerangka Pendanaan																Perangkat Daerah Penanggung Jawab		
				Tahun 2019		Tahun 2020		Sebelum						Setelah							Kondisi Kinerja pada akhir Periode RPJMD	
								Tahun 2021		Tahun 2022		Tahun 2023		Tahun 2021		Tahun 2022		Tahun 2023				
				Target	Rp.	Target	Rp.	Target	Rp.	Target	Rp.	Target	Rp.	Target	Rp.	Target	Rp.	Target	Rp.		Target	Rp.
(1)	(2)	(3)	(4)	(5)	(6)	(7)	(8)	(9)	(10)	(11)	(12)	(13)	(14)	(9)	(10)	(11)	(12)	(13)	(14)	(15)	(16)	(17)
1	Pengembangan Ketenaagan Penyuluhan Pertanian														6.215.507.784		1.080.609.368		1.242.700.774		8.538.817.926	
-	Pengembangan Ketenaagan Penyuluhan Pertanian ASN														275.507.807		330.609.368		380.200.774		986.317.949	
-	Kerja Sama Pengembangan Kompetensi Penyuluh Pertanian Swadaya dan Swasta														5.939.999.977		750.000.000		862.500.000		7.552.499.977	
2	Pengembangan Penerapan Penyuluhan Pertanian														812.906.150		7.667.999.552		8.818.199.485		17.299.105.188	
-	Diseminasi Informasi Teknis, Sosial, Ekonomi dan Inovasi Pertanian														449.999.650		539.999.580		620.999.517		1.610.998.747	
-	Pelaksanaan Penyuluhan dan Pemberdayaan Petani														362.906.500		7.127.999.972		8.197.199.968		15.688.106.441	
3	Pengembangan Kapasitas Kebudayaan Ekonomi Petani Berbasis Kawasan														1.353.487.600		4.124.185.120		4.742.812.888		10.220.485.608	
-	Pembentukan dan Penguatan Kedebugaan Korporasi Petani														149.992.700		179.991.240		206.989.926		536.973.866	
-	Pendampingan Manajemen Korporasi Petani														129.999.900		155.999.880		179.399.862		465.399.642	
-	Penilaian Kelayakan dan Standarisasi Manajemen Korporasi Petani														823.495.450		988.194.540		1.136.423.721		2.948.113.711	
-	Pembentukan dan Penyelenggaraan Sekolah Lapang Kelompok Tani														249.999.550		2.799.999.460		3.219.999.379		6.269.998.389	

LAMPIRAN 6

PRESTASI DINAS KETAHANAN PANGAN, TANAMAN PANGAN
DAN HORTIKULTURA PROVINSI SUMATERA UTARA TAHUN
2023

Prestasi 1. Penghargaan Adhikarya Nararya Pembangunan Pertanian Kepada Gubernur
Sumut yang diberikan oleh Wakil Presiden RI



Prestasi 2. Anugerah Keterbukaan Informasi Publik Tahun 2023 Dengan Kategori Informatif Keterbukaan Informasi Publik Tahun 2023 Dari Komisi Informasi Provsu



KOMISI INFORMASI
PROVINSI SUMATERA UTARA



**ANUGERAH
KETERBUKAAN INFORMASI
PUBLIK 2023**

SELASA 15 AGUSTUS 2023
AULA RAJA INAL SIREGAR, MEDAN

 [ki_provsu](#)

 kip.sumutprov.go.id

 [kiprovsu](#)

 +62 61 42788901

Prestasi 3. Pencapaian Realisasi Terbaik ke 1 SIMURP (Program Strategic Irrigation Modernization and Urgent Rehabilitation Project) TA. 2023



**Prestasi 4. Juara Harapan II Perangkat Daerah Terbaik Dalam Memeriahkan Pekan
Raya Sumatera Utara Tahun 2023**



**PERNYATAAN TELAH DI REVIU
DINAS KETAHANAN PANGAN , TANAMAN PANGAN DAN HORTIKULTURA
PROVINSI SUMATERA UTARA
TAHUN ANGGARAN 2023**

Kami telah mereviu laporan Kinerja Instansi Pemerintah Dinas Ketahanan Pangan, Tanaman Pangan dan Hortikultura Provinsi Sumatera Utara untuk Tahun 2023 sesuai Pedoman Review atas Laporan Kinerja, Subtansi Informasi yang dimuat dalam Laporan Kinerja menjadi tanggungjawab Manajemen Dinas Ketahanan Pangan, Tanaman Pangan dan Hortikultura Provinsi Sumatera Utara.

Review bertujuan untuk memberikan keyakinan terbatas laporan kinerja yang disajikan secara akurat, handal dan valid.

Berdasarkan review kami, tidak terdapat kondisi atau hal hal yang menimbulkan perbedaan dalam meyakini keandalan yang disajikan di dalam laporan Kinerja.

**KEPALA DINAS KETAHANAN PANGAN,
TANAMAN PANGAN DAN HORTIKULTURA
PROVINSI SUMATERA UTARA**



**RAJALI S.Sos, M.SP
PEMBINA UTAMA MADYA
NIP. 19670208.198611.1.001**