



MONITORING & EVALUASI KINERJA

TRIWULAN 1 TAHUN 2024



NOTULA RAPAT

Hari/tanggal : 8 Mei 2024
Waktu : 08.30 WIB - selesai
Tempat : Ruang Rapat Kepala DPMPTSP
Pimpinan rapat : Kepala Dinas PMPTSP
Notulis : Noviana Estiningsih, SE.
Agenda : Rapat Monitoring dan Evaluasi Kinerja dan Realisasi Anggaran Triwulan I Tahun 2024

1. Rapat Evaluasi Kinerja Triwulan I tahun 2024 dilaksanakan pada hari Rabu tanggal 8 Mei 2024 di ruang rapat Kepala Dinas Penanaman Modal dan Pelayanan Terpadu Satu Pintu, yang dihadiri oleh Sekretaris, Kasubbag. Umum & Aparatur dan para pejabat fungsional DPMPTSP Kab. Kapuas Hulu.
2. Pelaksanaan kegiatan ini terlambat dari tanggal yang ditetapkan karena adanya pergeseran pejabat Sekretaris dan Kepala Sub Bagian Umum dan Aparatur DPMPTSP Kab. Kapuas Hulu, disamping karena lamanya libur dan cuti bersama dalam rangka Hari Raya Idul Fitri 1445 Hijriyah. Namun dengan beberapa kendala tersebut kegiatan ini harus tetap dilaksanakan sebagaimana mestinya.
3. Adapun hasil rapat dapat dilaporkan sebagai berikut :
 - A. Rapat dibuka dengan pengantar dari Kepala Dinas Penanaman Modal dan Pelayanan Terpadu Satu Pintu Kabupaten Kapuas Hulu, tentang IKU dan capaian sasaran kegiatan yang telah direalisasikan selama triwulan I, sebagai berikut :
 - 1) Nilai realisasi investasi berdasarkan pemenuhan komitmen, yaitu nilai realisasi yang diperoleh dari izin yang telah divalidasi melalui aplikasi OSS-RBA sebesar Rp. 32,569 Milyar. Sehingga sampai dengan triwulan I capaian kinerja mencapai 43,91%.

- 2) Nilai Realisasi Investasi berdasarkan laporan penanaman modal, yaitu nilai realisasi yang diperoleh dari LKPM yang telah melalui validasi sebesar Rp. 330,13 Milyar. Sehingga capaian kinerja sampai dengan triwulan I adalah 96,34%.
- 3) Nilai SAKIP, belum dapat dihitung capaiannya, karena laporan hasil evaluasi belum diterima, Namun, pada bulan Maret 2024 telah dilakukan pemenuhan data dan dokumen dalam rangka evaluasi SAKIP oleh Inspektorat Kabupaten Kapuas Hulu.
- 4) Nilai Survei Kepuasan Masyarakat (SKM) yaitu nilai yang diperoleh dari pelaksanaan survei kepada Masyarakat atau pelaku usaha terhadap pelayanan perizinan dan non perizinan berusaha yang diselenggarakan oleh DPMPPTSP Kab. Kapuas Hulu. Adapun hasil SKM triwulan I adalah 86,13. Sehingga capaian kinerja pada triwulan I mencapai 103,77%.

TUJUAN STRATEGIS	SASARAN STRATEGIS	INDIKATOR TUJUAN/ SASARAN	TARGET	REALISASI TW 1	% CAPAIAN
Meningkatkan investasi Daerah	Menciptakan Iklim Penanaman Modal yang kondusif dan berdaya saing	1. Nilai Realisasi Investasi berdasarkan pemenuhan komitmen	74,18 Milyar Rupiah	32,569 Milyar Rupiah	43,91
		2. Nilai Realisasi Investasi berdasarkan laporan penanaman modal	346 Milyar Rupiah	330,13 Milyar Rupiah	95,41
Meningkatkan kualitas pelaksanaan Reformasi Birokrasi	Meningkatnya Akuntabilitas Kinerja DPMPPTSP	Nilai SAKIP	69,50	0	0,00
	Meningkatkan Kualitas pelayanan publik DPMPPTSP	Nilai Survei Kepuasan Masyarakat (SKM)	83,00	86,13	103,77

B. Adapun realisasi penggunaan anggaran pada periode triwulan I masih jauh di bawah target yang ditetapkan, sebagaimana tabel berikut :

PROGRAM	ANGGARAN (Rp)		% CAPAIAN
	APBD Murni (Rp.)	Realisasi TW 1 (Rp.)	
PROGRAM PELAYANAN PENANAMAN MODAL	75.074.400	-	0,00
PROGRAM PROMOSI PENANAMAN MODAL	25.828.000	5.730.000	22,19
PROGRAM PENGEMBANGAN IKLIM PENANAMAN MODAL	27.590.000	-	0,00
PROGRAM PENGENDALIAN PELAKSANAAN PENANAMAN MODAL	626.895.000	16.337.000	2,61
PROGRAM PENGELOLAAN DATA DAN SISTEM INFORMASI PENANAMAN MODAL	35.080.000	-	0,00
PROGRAM PENUNJANG URUSAN PEMERINTAHAN DAERAH KABUPATEN/ KOTA	3.101.699.674	573.024.068	18,47
JUMLAH	3.892.167.074	595.091.068	15,29

Dari tabel di atas terlihat bahwa realisasi anggaran baru mencapai 15,29% atau sebesar Rp. 595.091.068,00 dari total pagu anggaran sebesar Rp. 3.892.167.074,00.

C. Selanjutnya adalah pemaparan Sekretaris Dinas Penanaman Modal dan Pelayanan Terpadu Satu Pintu sebagai berikut :

1) Terdapat 4 (empat) indikator sebagaimana tertuang dalam perjanjian kinerja Sekretaris. Target dan capaian kinerja sebagaimana tabel berikut :

SASARAN STRATEGIS	INDIKATOR KINERJA	TARGET	REALISASI TW 1	% CAPAIAN
Meningkatnya kualitas dokumen perencanaan dan pelaporan kinerja	Predikat SAKIP DPMPTSP	B	-	0,00
Meningkatnya pengelolaan keuangan dan aset	Persentase penyerapan anggaran	96%	15,29	15,93
	Laporan rekonsiliasi aset	2 dok	1 dok	50,00
Meningkatnya pelayanan admininstrasi perkantoran dan kepegawaian	Persentase terlaksananya kegiatan pelayanan administrasi perkantoran	95%	95%	100,00

2) Sedangkan realisasi penggunaan anggaran Sekretariat pada Program Penunjang Urusan Pemerintah Daerah Kabupaten/Kota dapat dilihat pada tabel berikut :

KEGIATAN	ANGGARAN (Rp)		% CAPAIAN
	APBD Murni (Rp.)	Realisasi TW1 (Rp.)	
Perencanaan, Penganggaran, dan Evaluasi Kinerja Perangkat Daerah	34.155.000	-	0,00
Administrasi Keuangan Perangkat Daerah	2.076.362.374	445.404.199	21,45
Pemeliharaan Barang Milik Daerah Penunjang Urusan Pemerintahan Daerah	86.995.000	10.190.000	11,71
Administrasi Barang Milik Daerah pada Perangkat Daerah	-	-	#DIV/0!
Pengadaan Barang Milik Daerah Penunjang Urusan Pemerintah Daerah	37.098.180	-	0,00
Penyediaan Jasa Penunjang Urusan Pemerintahan Daerah	418.815.020	89.288.669	21,32
Administrasi Kepegawaian Perangkat Daerah	48.786.000	-	0,00
Administrasi Umum Perangkat Daerah	399.488.100	28.141.200	7,04
JUMLAH	3.101.699.674	573.024.068	18,47

Dari tabel di atas terlihat bahwa realisasi anggaran di Sekretariat mencapai 18,47% atau sebesar Rp. 573.024.068,00 dari total pagu anggaran Program Penunjang Urusan Pemerintahan Daerah Kabupaten /Kota sebesar Rp. 3.101.699.674,00.

3) Adapun kendala yang dihadapi Sekretariat adalah :

- Semakin berkurangnya jumlah aparatur Sekretariat khususnya yang memahami penyusunan dokumen perencanaan, pelaporan kinerja serta evaluasi kinerja.
- Adanya pergeseran pejabat Sekretaris dan Kepala Sub Bagian Umum dan Aparatur yang berpengaruh terhadap pejabat penanggung jawab teknis kegiatan serta pejabat pembuat komitmen DPMPTSP. Pergantian pejabat ini berpengaruh terhadap realisasi belanja barang dan jasa

karena pergantian pejabat juga berpengaruh pada perubahan akun pejabat pembuat komitmen pada aplikasi e-katalog.

D. Dari pelaksana Ketua Kelompok Kerja Urusan Penanaman Modal disampaikan laporan sebagai berikut :

1) Hasil pelaksanaan kegiatan pada urusan penanaman modal dapat dilihat sebagaimana tabel berikut :

SASARAN STRATEGIS	INDIKATOR KINERJA	TARGET	REALISASI TW I	% CAPAIAN
Tersedianya dokumen perencanaan penanaman modal daerah	Persentase dokumen perencanaan PM yang disusun	100%	0%	0
Meningkatnya promosi dan kerjasama investasi	Jumlah minat investor	1 minat	0	0
Meningkatnya Kepatuhan Pelaku Usaha Terhadap Peraturan Penanaman Modal	Persentase kepatuhan perusahaan menyampaikan LKPM dengan tepat waktu	50%	25%	25

2) Berdasar tabel di atas terdapat 2 indikator yang belum dapat direalisasikan yaitu persentase dokumen perencanaan penanaman modal dan jumlah minat investor, karena dokumen PERDA Penanaman Modal yang merupakan aspirasi DPRD Kab. Kapuas Hulu masih dalam tahap persetujuan Kementerian Hukum dan HAM RI, sedangkan kegiatan promosi masih belum dapat direalisasikan.

3) Sedangkan realisasi penggunaan anggaran urusan penanaman modal adalah sebagai berikut :

KEGIATAN	ANGGARAN (Rp)		% CAPAIAN
	APBD Murni	Realisasi TW 1	
PROGRAM PENGEMBANGAN IKLIM PENANAMAN MODAL	27.590.000	-	0,00
PROGRAM PROMOSI PENANAMAN MODAL	25.828.000	5.730.000	22,19
PROGRAM PENGENDALIAN PELAKSANAAN PENANAMAN MODAL	626.895.000	16.337.000	2,61
JUMLAH	680.313.000	22.067.000	3,24

Berdasar tabel di atas terlihat bahwa penyerapan anggaran masih sangat kecil karena memang belum dapat melaksanakan kegiatan-kegiatan bimbingan teknis dan pengawasan. Kegiatan yang dilaksanakan baru sebatas koordinasi dengan dinas teknis terkait Kerjasama dan kolaborasi pelaksanaan kegiatan bimbingan teknis pada maupun pengawasan pelaku usaha.

4) Kendala yang dihadapi Bidang Penanaman Modal adalah :

- Realisasi kegiatan yang dilaksanakan baru sebatas koordinasi dengan dinas teknis terkait kerjasama dan kolaborasi dalam pelaksanaan bimbingan teknis dan pengawasan pelaku usaha.
- Kegiatan bimbingan teknis dan pengawasan pada pelaku usaha direncanakan akan dilaksanakan pada triwulan 2.
- Kegiatan promosi investasi masih menunggu informasi pelaksanaan temu bisnis yang diselenggarakan oleh Lingkar Temu Kabupaten Lestari (LTKL).

E. Dari Ketua Kelompok Kerja Urusan Pelayanan Terpadu satu Pintu menyampaikan laporan sebagai berikut :

1) Hasil pelaksanaan kegiatan pada urusan Pelayanan Terpadu Satu Pintu adalah sebagai berikut :

SASARAN STRATEGIS	INDIKATOR KINERJA	TARGET	REALISASI TW I	% CAPAIAN
Meningkatnya kualitas pelayanan perizinan dan non perizinan	Persentase pelaku usaha yang memenuhi komitmen	100%	100%	100
	Persentase perizinan yang diterbitkan sesuai SOP	100%	199%	100
	Persentase pengelolaan data dan sistem informasi	100%	100%	100

2) Adapun realisasi penggunaan anggaran urusan pelayanan terpadu satu pintu sebagai berikut :

PROGRAM	ANGGARAN (Rp)		% CAPAIAN
	APBD Murni	Realisasi TW 1	
PROGRAM PELAYANAN PENANAMAN MODAL	58.960.000		#REF!
PROGRAM PENGELOLAAN DATA DAN SISTEM INFORMASI PENANAMAN MODAL	21.039.400		#REF!
JUMLAH	79.999.400	-	0,00

Berdasar tabel di atas terlihat bahwa pada triwulan 1 ini belum ada pencairan anggaran yang dilakukan oleh Kelompok Kerja PTSP karena pada triwulan 1 ini masih fokus pada pelayanan perizinan non berusaha khususnya tenaga kesehatan yang diperkirakan akan mengalami peningkatan karena adanya pelantikan PPPK tenaga kesehatan.

3) Selain capaian sebagaimana disebutkan di atas, berikut disampaikan pula kendala yang dialami sebagai berikut :

- Di triwulan 1 ini tidak ada masalah yang signifikan, hanya memang kegiatan belum dapat direalisasikan karena masih padatnya pelayanan perizinan tenaga kesehatan karena adanya penerimaan dan perpindahan tenaga kesehatan PPPK.
- Kegiatan penyusunan Peraturan Bupati tentang pelimpahan kewenangan maupun standar pelayanan juga masih terhalang karena penerbitan perizinan tenaga kesehatan yang juga memerlukan waktu dan perhatian khusus.

4) Evaluasi dan tindak lanjut terhadap capaian kinerja dan anggaran :

Hal-hal yang menjadi perhatian untuk Sekretariat :

- a) Meningkatkan tingkat kehadiran aparatur di lingkungan DPMPTSP Kab. Kapuas Hulu, kegiatan apel pagi dan sore dilaksanakan sebagai bentuk komunikasi, sinkronisasi dan penyampaian arahan maupun *update* kegiatan sehari-hari di lingkungan DPMPTSP Kab. Kapuas Hulu.

- b) Penyampaian SKP bulanan aparatur dimaksudkan untuk mengukur kinerja setiap aparatur dan sebagai acuan dalam menentukan jumlah tambahan penghasilan.
- c) Penyusunan dokumen-dokumen perencanaan agar memperhatikan konsistensi dan kualitas dokumen, sehingga menghasilkan dokumen perencanaan yang baik dan menjadi acuan dalam pelaksanaan program dan kegiatan DPMPTSP sesuai dengan ketentuan yang berlaku. Dokumen perencanaan juga perlu di publikasikan secara terbuka pada laman resmi DPMPTSP dan dilakukan sosialisasi internal agar seluruh aparatur mengetahui perkembangan pelaksanaan SAKIP DPMPTSP.
- d) Untuk tenaga PPPK arsiparis akan segera masuk pada bulan Mei, agar diarahkan untuk mempelajari tata kearsipan dasar yang telah diterapkan di DPMPTSP sebelumnya, baik secara *online* maupun *offline*, sehingga memudahkan untuk mencari arsip-arsip tahun yang sudah lampau.
- e) Berkaitan dengan pemberlakuan aplikasi Srikandi untuk kegiatan kearsipan, agar dapat disiapkan SOP surat masuk dan keluar menyesuaikan dengan penggunaan aplikasi yang baru ini.
- f) Terkait dengan temuan BPK agar segera melaksanakan aksi sesuai dengan rekomendasi yang diberikan. Upayakan dapat melaksanakan rekomendasi tersebut dengan optimal dan segera laporkan kendala dan perkembangannya agar dapat diselesaikan dengan baik.

Catatan untuk Urusan Pelayanan Terpadu Satu Pintu :

- a) Terhadap permasalahan padatnya permintaan pelayanan perizinan tenaga kesehatan agar dapat dilayani dengan sebaik-baiknya sehingga tidak ada kesalahan dan keterlambatan penerbitan perizinan.
- b) Pengaduan yang diterima baik *online* maupun *offline* agar jangan terlewat untuk ditindaklanjuti dan dibuatkan laporannya secara tertulis sehingga terdapat dokumentasinya.
- c) Apabila tidak terdapat laporan pengaduan masyarakat terkait dengan pelayanan yang diberikan, maka tetap dibuatkan laporan nihil.

- d) Mengingatkan kembali agar dokumen SKM dikirimkan juga ke Menpan RB karena pada evaluasi pelayanan publik yang lalu hal ini menjadi temuan yang harus ditindaklanjuti.

Hal-hal yang menjadi catatan Urusan Penanaman Modal :

- a) Target Nasional untuk realisasi investasi tahun 2024 adalah sebesar Rp. 582,63 Milyar. Capaian target Nasional di triwulan I ini sebesar Rp. 330,13 Milyar atau mencapai 56,66%.
 - b) Angka kepatuhan perusahaan terhadap penyampaian LKPM agar ditingkatkan lagi dengan lebih menggiatkan LKPM. Karena hal ini akan berpengaruh terhadap angka realisasi investasi di Kab. Kapuas Hulu.
 - c) Berkaitan dengan kepatuhan perusahaan menyampaikan LKPM agar disusun rencana untuk melakukan bimbingan teknis terhadap perusahaan, pendampingan dan sosialisasi tentang peraturan penanaman modal yang terbaru.
 - d) Penyerapan anggaran dana DAK agar lebih dimaksimalkan, serta untuk laporan realisasi anggaran agar lebih dipercepat penyampaiannya pada bagian akuntansi BKAD.
 - e) Untuk kegiatan promosi, untuk sementara waktu agar tetap direncanakan untuk mengikuti kegiatan temu bisnis saja, mengingat keikutsertaan pada pameran investasi terkendala jumlah anggaran.
- 5) Adapun hal-hal yang perlu menjadi perhatian pada pelaksanaan kegiatan pada periode berikutnya adalah sebagai berikut :
- a) Melaksanakan monitoring dan evaluasi kinerja setiap triwulan merupakan salah satu cara untuk mengetahui realisasi kegiatan, proyek dan jumlah anggaran yang terserap pada setiap triwulan. Selain itu juga berfungsi sebagai kegiatan koordinasi dan sinkronisasi kegiatan di masing-masing kelompok kerja agar lebih terpadu serta pemecahan permasalahan baik yang terjadi di internal kelompok kerja maupun dinas.
 - b) Agar masing-masing Kelompok Kerja dapat memaksimalkan jumlah pelaksana dan sarana prasarana perkantoran yang ada, mengingat jumlah evaluasi pelayanan dan permintaan data di tahun 2024 semakin meningkat, serta ketepatan waktu dalam pelaksanaan kegiatan juga perlu diperhatikan.

- c) Agar masing-masing kelompok kerja dapat lebih memaksimalkan penyerapan anggaran pada periode triwulan berikutnya.

Mengetahui Pimpinan Rapat :

Kepala Dinas Penanaman Modal dan
Pelayanan Terpadu Satu Pintu
Kabupaten Kapuas Hulu,



DIDIK WIDYANTO, S.Sos., M.AP.
Pembina Utama Muda
NIP. 19710312 199101 1 001

Notulis,

A handwritten signature in black ink, appearing to read 'Noviana', is written over a faint, light-colored stamp.

NOVIANA ESTININGSIH, SE
Penata Tk. I
NIP. 19771107 200604 2 007

PENGUKURAN KINERJA KEPALA DINAS (IKU) TRIWULAN I TAHUN 2024
DINAS PENANAMAN MODAL DAN PELAYANAN TERPADU SATU PINTU

No.	TUJUAN STRATEGIS	SASARAN STRATEGIS	INDIKATOR TUJUAN/ SASARAN	TARGET	REALISASI TW 1	% CAPAIAN	PROGRAM	ANGGARAN (Rp)		% CAPAIAN
								APBD Murni	Realisasi TW 1	
1	2	3	4	5	6	7	8	9	10	11
1	Meningkatkan investasi Daerah	Menciptakan Iklim Penanaman Modal yang kondusif dan berdaya saing	1. Nilai Realisasi Investasi berdasarkan pemenuhan komitmen	74,18 Milyar Rupiah	32,569 Milyar Rupiah	43,91	PROGRAM PELAYANAN PENANAMAN MODAL	75.074.400	-	0,00
			2. Nilai Realisasi Investasi berdasarkan laporan penanaman modal	346 Milyar Rupiah	330,13 Milyar Rupiah	95,41	PROGRAM PROMOSI PENANAMAN MODAL	25.828.000	5.730.000	22,19
2	Meningkatkan kualitas pelaksanaan Reformasi Birokrasi	Meningkatnya Akuntabilitas Kinerja DPMPTSP	Nilai SAKIP	69,50	0	0,00	PROGRAM PENGEMBANGAN IKLIM PENANAMAN MODAL	27.590.000	-	0,00
		Meningkatkan Kualitas pelayanan publik DPMPTSP	Nilai Survei Kepuasan Masyarakat (SKM)	83,00	86,13	103,77	PROGRAM PENGENDALIAN PELAKSANAAN PENANAMAN MODAL	626.895.000	16.337.000	2,61
							PROGRAM PENGELOLAAN DATA DAN SISTEM INFORMASI PENANAMAN MODAL	35.080.000	-	0,00
							PROGRAM PENUNJANG URUSAN PEMERINTAHAN DAERAH KABUPATEN/KOTA	3.101.699.674	573.024.068	18,47
CAPAIAN						60,77	JUMLAH	3.892.167.074	595.091.068	15,29

Keterangan :

* Realisasi investasi :

-Penyampaian LKPM
 -Izin tervalidasi

Rp. 330.127.894.223 (rilis BKPM)
 Rp. 32.569.275.001
 Rp. 362.697.169.224

* Realisasi Anggaran :

-Gaji/TPP
 -Belanja Operasi (Program/Kegiatan)
 Jumlah

Rp. 445.404.199,00 23,38 %
 Rp. 149.686.869,00 7,53 %
 Rp. 595.091.068,00 15,29 %

Putussibau, 8 Mei 2024
 Kepala Dinas Penanaman Modal dan
 Pelayanan Terpadu Satu Pintu
 Kabupaten Kapuas Hulu,


DICIH WIDYANTO, S.Sos.,M.AP.
 Pembina Utama Muda
 NIP. 19710312 199101 1 001

PENGUKURAN KINERJA SEKRETARIS DINAS TRIWULAN I TAHUN 2024
DINAS PENANAMAN MODAL DAN PELAYANAN TERPADU SATU PINTU

No.	SASARAN STRATEGIS	INDIKATOR KINERJA	TARGET	REALISASI TW 1	% CAPAIAN	KEGIATAN	ANGGARAN (Rp)		% CAPAIAN
							APBD Murni	Realisasi TW1	
1	2	3	4	5	6	7	8	9	10
1	Meningkatnya kualitas dokumen perencanaan dan pelaporan kinerja	Predikat SAKIP DPMPTSP	B	-	0,00	Perencanaan, Penganggaran, dan Evaluasi Kinerja Perangkat Daerah	34.155.000	-	0,00
	Meningkatnya pengelolaan keuangan dan aset	Persentase penyerapan anggaran	96%	15,29	15,93	Administrasi Keuangan Perangkat Daerah	2.076.362.374	445.404.199	21,45
3		Laporan rekonsiliasi aset	2 dok	1 dok	50,00	Pemeliharaan Barang Milik Daerah Penunjang Urusan Pemerintahan Daerah	86.995.000	10.190.000	11,71
4	Meningkatnya pelayanan admininstrasi perkantoran dan kepegawaian	Persentase terlaksananya kegiatan pelayanan administrasi perkantoran	95%	95%	100,00	Administrasi Barang Milik Daerah pada Perangkat Daerah	-	-	#DIV/0!
						Pengadaan Barang Milik Daerah Penunjang Urusan Pemerintah Daerah	37.098.180	-	0,00
						Penyediaan Jasa Penunjang Urusan Pemerintahan Daerah	418.815.020	89.288.669	21,32
						Administrasi Kepegawaian Perangkat Daerah	48.786.000	-	0,00
						Administrasi Umum Perangkat Daerah	399.488.100	28.141.200	7,04
Jumlah							3.101.699.674	573.024.068	18,47

Putussibau, 8 Mei 2024
Sekretaris Dinas Penanaman Modal
dan Pelayanan Terpadu Satu Pintu
Kabupaten Kapuas Hulu


Dra. SRI RUSMINI

Pembina Tk. I
NIP 19680714 199401 2 002

PENGUKURAN KINERJA KEPALA SUB BAGIAN UMUM DAN APARATUR TRIWULAN I TAHUN 2024
DINAS PENANAMAN MODAL DAN PELAYANAN TERPADU SATU PINTU

No.	SASARAN STRATEGIS	INDIKATOR KINERJA	TARGET	REALISASI TW 1	% CAPAIAN	KEGIATAN	ANGGARAN (Rp)		% CAPAIAN
							APBD Murni	Realisasi TW 1	
1	2	3	4	8	9	10	11	13	14
1	Terkelolanya BMD DPMPTSP	Persentase barang milik daerah dalam kondisi baik yang dikelola dinas	96%	100%	100	Penyediaan Peralatan dan Perlengkapan Kantor	79.658.100	6.586.000	8,27
						Penyediaan Jasa Pelayanan Umum Kantor	359.777.152	74.340.788	20,66
	Terlaksananya penatausahaan surat menyurat dan kearsipan	Jumlah dokumen arsip dinamis yang dikelola	2 dok	2 dok	100	Penyediaan Barang Cetakan dan Penggandaan	25.199.000	-	0,00
	Tersedianya dokumen kepegawaian	Jumlah dokumen kepegawaian yang dikelola	1 dok SKP bulanan/ tahunan	1 dok	100	Penyediaan Bahan Bacaan dan Peraturan Perundang-Undangan	7.200.000	-	0,00
			1 laporan absensi	1 dok	100	Penyediaan Komponen Instalasi Listrik/Penerangan Bangunan Kantor	10.062.000	-	0,00
			1 dok kepegawaian	1 dok	100	Penyelenggaraan Rapat Koordinasi dan Konsultasi SKPD	264.879.000	21.555.200	8,14
						Penyediaan Jasa Komunikasi, Sumber Daya Air dan Listrik	59.037.868	14.947.881	25,32
						Pemeliharaan Peralatan dan Mesin Lainnya	25.640.000	-	0,00
						Penyediaan Jasa Pemeliharaan, Pajak, dan Perizinan Kendaraan Dinas Operasional atau Lapangan	61.355.000	10.190.000	16,61
						Pengadaan Peralatan dan Mesin Lainnya	37.098.180	-	0,00
						Pakaian dinas beserta atributnya	28.416.000	-	0,00
						Pendataan dan Pengolahan Administrasi Kepegawaian	10.370.000	-	0,00

No.	SASARAN STRATEGIS	INDIKATOR KINERJA	TARGET	REALISASI TW 1	% CAPAIAN	KEGIATAN	ANGGARAN (Rp)		% CAPAIAN
							APBD Murni	Realisasi TW 1	
1	2	3	4	8	9	10	11	13	14
						Pendidikan dan Pelatihan Pegawai Berdasarkan Tugas dan Fungsi	10.000.000	-	0,00
						Penyusunan Perencanaan Kebutuhan Barang Milik Daerah pada SKPD	-	-	#DIV/0!
						Rekonsiliasi dan Penyusunan Laporan Barang Milik Daerah pada SKPD	-	-	#DIV/0!
						Penatausahaan Arsip Dinamis pada SKPD	12.490.000	-	0,00
Jumlah							991.182.300	127.619.869	12,88

Putussibau, 8 Mei 2024
Kepala Sub Bagian Umum & Aparatur,

OKTAVIANUS KURNIAWAN, A.Md. AK.

Penata Tk. I
NIP. 19861027 200902 1 001

PENGUKURAN KINERJA ANALIS KEBIJAKAN TRIWULAN I TAHUN 2024
DINAS PENANAMAN MODAL DAN PELAYANAN TERPADU SATU PINTU

No.	SASARAN STRATEGIS	INDIKATOR KINERJA	TARGET	REALISASI TW I	% CAPAIAN	SUB KEGIATAN	ANGGARAN (Rp)		% CAPAIAN
							APBD Murni	Realisasi TW1	
1	2	3	4	8	9	10	11	12	13
1	Tersusunnya dokumen perencanaan penganggaran dan evaluasi DPMPTSP	Jumlah dokumen perencanaan	8 dok	8	100	Penyusunan Dokumen Perencanaan Perangkat Daerah	16.755.000	-	0,00
		Jumlah laporan evaluasi	4 laporan	1 laporan	100	Evaluasi Kinerja Perangkat Daerah	10.200.000	-	0,00
		Jumlah dokumen penganggaran	1 dok RKA	1 dok	100	Koordinasi dan Penyusunan Dokumen RKA-SKPD	-	-	#DIV/0!
			1 dok perubahan RKA	-	100	Koordinasi dan Penyusunan Dokumen Perubahan RKA-SKPD	-	-	#DIV/0!
			1 dok DPA	1 dok	100	Koordinasi dan Penyusunan DPA-SKPD	-	-	#DIV/0!
			1 dok perubahan DPA	-	100	Koordinasi dan Penyusunan Perubahan DPA-SKPD	-	-	#DIV/0!
2	Tersusunnya dokumen capaian kinerja dinas	Jumlah laporan capaian kinerja	1 laporan	0	100	Koordinasi dan Penyusunan Laporan Capaian Kinerja	7.200.000	-	0,00
3	Terlaksananya penatausahaan keuangan dinas	Persentase dokumen pertanggung jawaban yang dikelola	100%	10%	100	Koordinasi dan Penyusunan Laporan Keuangan Bulanan/ Triwulanan/ Semesteran SKPD	9.200.000	-	0,00
		Jumlah laporan keuangan	1 dok laporan keuangan	0	100	Koordinasi dan Penyusunan Pelaporan Keuangan Akhir Tahun	6.700.000	-	0,00
						Koordinasi dan Pelaksanaan Akuntansi SKPD	24.575.000	-	0,00

No.	SASARAN STRATEGIS	INDIKATOR KINERJA	TARGET	REALISASI TW I	% CAPAIAN	SUB KEGIATAN	ANGGARAN (Rp)		% CAPAIAN
							APBD Murni	Realisasi TW1	
1	2	3	4	8	9	10	11	12	13
						Penyusunan Pelaporan dan Analisis Prognosis Realisasi Anggaran	-	-	#DIV/0!
						Penyediaan Gaji dan Tunjangan ASN	1.905.272.374	445.404.199	23,38
						Pelaksanaan Penatausahaan dan Pengujian/Verifikasi Keuangan SKPD	130.615.000	-	0,00
Jumlah							2.110.517.374	445.404.199	21,10

Putussibau, 8 Mei 2024
Analisis Kebijakan Ahli Muda,



NOVIANA ESTININGSIH, SE.

Penata Tk. I

NIP. 19771107 200604 2 007

PENGUKURAN KINERJA KETUA POKJA PENANAMAN MODAL TRIWULAN I TAHUN 2024
DINAS PENANAMAN MODAL DAN PELAYANAN TERPADU SATU PINTU

No.	SASARAN STRATEGIS	INDIKATOR KINERJA	TARGET	REALISASI TW I	% CAPAIAN	KEGIATAN	ANGGARAN (Rp)		% CAPAIAN
							APBD Murni	Realisasi TW 1	
1	2	3	4	8	9	10	11	12	13
1	Tersedianya dokumen perencanaan penanaman modal daerah	Persentase dokumen perencanaan PM yang disusun	100%	0%	0	PROGRAM PENGEMBANGAN IKLIM PENANAMAN MODAL	27.590.000	-	0,00
2	Meningkatnya promosi dan kerjasama investasi	Jumlah minat investor	1 minat		0	PROGRAM PROMOSI PENANAMAN MODAL	25.828.000	5.730.000	22,19
3	Meningkatnya Kepatuhan Pelaku Usaha Terhadap Peraturan Penanaman Modal	Persentase kepatuhan perusahaan menyampaikan LKPM dengan tepat waktu	50%	25%	25	PROGRAM PENGENDALIAN PELAKSANAAN PENANAMAN MODAL	626.895.000	16.337.000	2,61
Jumlah							680.313.000	22.067.000	3,24

Putussibau, 8 Mei 2024

Analisis Kebijakan Ahli Muda,


ZULFIKAR, S.E.M.A.P.

Penata Muda I'k. I

NIP. 19890118 201101 1 002

PENGUKURAN KINERJA ANALIS KEBIJAKAN TRIWULAN I TAHUN 2024
DINAS PENANAMAN MODAL DAN PELAYANAN TERPADU SATU PINTU

No.	SASARAN STRATEGIS	INDIKATOR KINERJA	TARGET	REALISASI TW I	% CAPAIAN	PROGRAM/ KEGIATAN/ SUB KEGIATAN	ANGGARAN (Rp)		% CAPAIAN
							APBD Murni	Realisasi TW 1	
1	2	3	4	8	9	10	11	13	14
1	Tersusunnya dokumen usulan/praperencanaan penanaman modal daerah	Jumlah dokumen pengkajian /perencanaan /pengusulan	1 dok	—	0	Penyusunan Rencana Umum Penanaman Modal Daerah Kabupaten/Kota	27.590.000	-	0,00
2	Terlaksananya up date data dan informasi penanaman modal	Jumlah laporan pengelolaan data dan informasi penanaman modal	1 laporan	—	0				
3	Terlaksananya promosi penanaman modal	Jumlah laporan promosi penanaman modal	1 laporan	1 laporan	100	Penyelenggaraan Promosi Penanaman Modal yang Menjadi Kewenangan Daerah Kabupaten/ Kota\	25.828.000	5.730.000	22,19
4	Tersusunnya dokumen strategi promosi	Jumlah dokumen draft usulan/telaahan strategi promosi	1 dok	1 dokumen	100				
Jumlah							53.418.000	5.730.000	10,73

Putussibau, 8 Mei 2024

Analisis Kebijakan Ahli Muda,

ZULFIKAR, S.E.M.A.P.

Penata Muda Tk. I

NIP. 19890118 201101 1 002

PENGUKURAN KINERJA ANALIS KEBIJAKAN TRIWULAN I TAHUN 2024
DINAS PENANAMAN MODAL DAN PELAYANAN TERPADU SATU PINTU

No.	SASARAN STRATEGIS	INDIKATOR KINERJA	TARGET	REALISASI TW I	% CAPAIAN	SUB KEGIATAN	ANGGARAN (Rp)		% CAPAIAN
							APBD Murni	Realisasi TW 1	
1	2	3	4	8	9	10	11	12	13
1	Terlaksananya pengendalian penanaman modal	Jumlah dokumen laporan pelaksanaan pengendalian PM	2 laporan	1 laporan	100	Penyelesaian permasalahan dan hambatan yang dihadapi pelaku usaha dalam merelaisasikan kegiatan usahanya	90.046.000	-	0,00
						Bimbingan teknis kepada pelaku usaha	330.173.000	7.800.000	2,36
						Pengawasan penanaman modal	206.676.000	8.537.000	4,13
Jumlah							626.895.000	16.337.000	2,61

Putussibau, 8 Mei 2024

Analisis Kebijakan Ahli Muda,

ZULFIKAR, S.E.M.A.P.

Penata Muda Tk. I

NIP. 19890118 201101 1 002

PENGUKURAN KINERJA KETUA POKJA PELAYANAN DAN INFORMASI PM TRIWULAN I TAHUN 2024
DINAS PENANAMAN MODAL DAN PELAYANAN TERPADU SATU PINTU

No.	SASARAN STRATEGIS	INDIKATOR KINERJA	TARGET	REALISASI TW I	% CAPAIAN	PROGRAM	ANGGARAN (Rp)		% CAPAIAN
							APBD Murni	Realisasi TW 1	
1	2	3	4	8	9	10	11	12	13
1	Meningkatnya kualitas pelayanan perizinan dan non perizinan	Persentase pelaku usaha yang memenuhi komitmen	100%	100%	100	PROGRAM PELAYANAN PENANAMAN MODAL	75.074.400	-	#REF!
		Persentase perizinan yang diterbitkan sesuai SOP	100%	199%	100	PROGRAM PENGELOLAAN DATA DAN SISTEM INFORMASI PENANAMAN MODAL	35.080.000	-	#REF!
		Persentase pengelolaan data dan sistem informasi	100%	100%	100				
Jumlah							110.154.400	-	0,00

Putussibau, 8 Mei 2024

Penata Perizinan Ahli Madya,


IBNU HAJAR, SE., M.Si.
 Pembina
 NIP 19710821 199303 1 006

PENGUKURAN KINERJA PENATA PERIZINAN TRIWULANI I TAHUN 2024
DINAS PENANAMAN MODAL DAN PELAYANAN TERPADU SATU PINTU

No.	SASARAN STRATEGIS	INDIKATOR KINERJA	TARGET	REALISASI TW I	% CAPAIAN	SUB KEGIATAN	ANGGARAN (Rp)		% CAPAIAN
							APBD Murni	Realisasi TW 1	
1	2	3	4	8	9	10	11	12	13
1	Terlayannya permohonan perizinan dan non perizinan	Jumlah dokumen permohonan perizinan dan non perizinan diterbitkan sesuai SOP	400 dokumen	747	186,75	Penyediaan Pelayanan Terpadu Perizinan dan Nonperizinan berbasis Sistem Pelayanan Perizinan Berusaha Terintegrasi secara Elektronik	72.020.200	-	#REF!
2	Lelaksanannya pengawasan terhadap pemegang izin usaha di Kab. Kapuas Hulu	Jumlah pemegang izin yang dilakukan pengawasan perizinan dan non perizinan	20 pelaku usaha	10	50,00	Pemantauan Pemenuhan Komitmen Perizinan dan Nonperizinan Penanaman Modal	3.054.200	-	0,00
Jumlah							75.074.400	-	0,00

Putussibau, 8 Mei 2024

Penata Perizinan Ahli Muda,

SUNDARI, S.AP.

Penata Tk. I

NIP. 19790113 199903 2 001

PENGUKURAN KINERJA PENATA PERIZINAN TRIWULAN I TAHUN 2024
DINAS PENANAMAN MODAL DAN PELAYANAN TERPADU SATU PINTU

No.	SASARAN STRATEGIS	INDIKATOR KINERJA	TARGET	REALISASI TW I	% CAPAIAN	SUB KEGIATAN	ANGGARAN (Rp)		% CAPAIAN
							APBD Murni	Realisasi TW 1	
1	2	3	4	8	9	10	11	12	13
1	Terlaksananya pengelolaan dan pemanfaatan data dan informasi penanaman modal	Jumlah laporan pengelolaan data dan informasi penanaman modal	1 laporan		0	Pengolahan, Penyajian dan Pemanfaatan Data dan Informasi Perizinan dan Non Perizinan Berbasis Sistem Pelayanan Perizinan Berusaha Terintegrasi secara Elektronik	35.080.000	-	#DIV/0!
2	Tersusunnya Laporan Penyelenggaraan PTSP	Jumlah laporan PTSP	4 laporan		75				
3	Terlaksananya Survei Kepuasan Masyarakat	Jumlah laporan SKM	4 laporan		75				
4	Terlaksananya pelayanan pengaduan	Persentase pengaduan yang ditindaklanjuti	100%		100				
Jumlah							35.080.000	-	#DIV/0!

Putussibau, 8 Mei 2024

Penata Perizinan Ahli Muda,



ELYA SUMARTIK, S.P.M.Pd.

Penata Tk. I

NIP 19791029 201001 2 006

DATA REALISASI LKPM TRIWULAN I (PERIODE 20 MARET 2024 - 20 APRIL 2024)
KABUPATEN KAPUAS HULU

No	Tanggal Laporan LKPM	Nama Perusahaan	Bidang Usaha	Lokasi Proyek	No Izin	Tambahan Investasi (Rp.)
		PMDN				
1	09/04/2024	PT.GADING TIRTA MANDIRI	(01262) Perkebunan Buah Kelapa Sawit	Desa Padung Kumang, Desa Sekedau, Desa Nanga Kenepai, Desa Kenepai Komplek, Desa Tua' Abang, Dan Desa Entipan Kab. Kapuas Hulu - Kalimantan Barat	No. 8120014110274	7.122.053.025
2	04/04/2024	PT RIAU AGROTAMA PLANTATION	(01262) Perkebunan Buah Kelapa Sawit	Desa Nanga Pala, Desa Pala Kota, Desa Ranyai, Desa Baru, Desa Bukit Penai, Desa Miau Merah, Desa Nanga Nuar, Desa Pangeran, Desa Penai, Desa Perigi, Desa Seberu, Desa Setunggul dan Desa Sungai Sena., Kab. Kapuas Hulu -Kalimantan Barat	No. 8120119112464	16.167.000.000
3	17/04/2024	CV RAHADI JAYA	(08103) Penggalian Kerikil/Sirtu	Embaloh Hulu, Kab. Kapuas Hulu - Kalimantan Barat	No. 8120218291588	
4	09/04/2024	PT PERSADA GRAHA MANDIRI	(01262) Perkebunan Buah Kelapa Sawit	Desa Perigi, Penai, Sentabai dan Baru Kecamatan Silat Hilir Kabupaten Kapuas Hulu Provinsi Kalimantan Barat, Kab.Kapuas Hulu - Kalimantan Barat	No.1703220037676	279.064.111.985
5	26/03/2024	CV MAJU BERSAMA ABADI	(08101) Penggalian Batu Hias Dan Batu Bangunan	Desa Tanjung Intan, Kab. Kapuas Hulu - Kalimantan Barat	No.9120107451209	
6	20/03/2024	PT SEMPINUR BUNGA ENERGI	(02130) Pemanfaatan Hasil Hutan Bukan Kayu	Blok Barat : Kelompok Hutan Sungai Mau - Danau Tang blok Timur : Kelompok Hutan Danau Siawan Kab. Kapuas Hulu - Kalimantan Barat	No.3009210001808	

No	Tanggal Laporan LKPM	Nama Perusahaan	Bidang Usaha	Lokasi Proyek	No Izin	Tambahan Investasi (Rp.)
		PMDN				
7	20/03/2024	PT SEMPINUR BUNGA ENERGI	(02122) Pemanfaatan kayu hasil restorasi ekosistem pada hutan alam	Blok Barat : Kelompok Hutan Sungai Mau - Danau Tang blok Timur : Kelompok Hutan Danau Siawan Kab. Kapuas Hulu - Kalimantan Barat	No.3009210001808	
8	20/03/2024	PT PISANG JAYA MANDIRI	(55110) Hotel Bintang	L. I.G. NGURAH RAI KEL. PUTUSSIBAU KOTA KEC. PUTUSSIBAU UTARA, Kab. Kapuas Hulu - Kalimantan Barat	No. 9120501812063	
9	20/03/2024	PT PISANG JAYA MANDIRI	(56101) Restoran	L. I.G. NGURAH RAI KEL. PUTUSSIBAU KOTA KEC. PUTUSSIBAU UTARA, Kab. Kapuas Hulu - Kalimantan Barat	No. 9120501812063	
10	20/03/2024	PT PISANG JAYA MANDIRI	(56301) Bar	L. I.G. NGURAH RAI KEL. PUTUSSIBAU KOTA KEC. PUTUSSIBAU UTARA, Kab. Kapuas Hulu - Kalimantan Barat	No. 9120501812063	
11	20/03/2024	PT PISANG JAYA MANDIRI	(93292) Karaoke	L. I.G. NGURAH RAI KEL. PUTUSSIBAU KOTA KEC. PUTUSSIBAU UTARA, Kab. Kapuas Hulu - Kalimantan Barat	No. 9120501812063	
12	20/03/2024	PT PISANG JAYA MANDIRI	(56302) Kelab Malam Atau Diskotek Yang Utamanya Menyediakan Minuman Di Sarana Pengisian Bahan Bakar Transportasi Darat, Laut, dan Udara	L. I.G. NGURAH RAI KEL. PUTUSSIBAU KOTA KEC. PUTUSSIBAU UTARA, Kab. Kapuas Hulu - Kalimantan Barat	No. 9120501812063	
13	22/03/2024	PT BORNEO MANDIRI MINERAL	(07301) Pertambangan Emas Dan Perak	Desa Nanga Dua Kab. Kapuas Hulu - Kalimantan Barat	No.9120218151551	500.000.000
14	04/04/2024	PT RIAU AGROTAMA PLANTATION	(10431) Industri Minyak Mentah Kelapa Sawit (Crude Palm Oil)	Desa Pangeran, Kab. Kapuas Hulu - Kalimantan Barat	No.8120119112464	2.750.000.000

No	Tanggal Laporan LKPM	Nama Perusahaan	Bidang Usaha	Lokasi Proyek	No Izin	Tambahan Investasi (Rp.)
		PMDN				
15	20/04/2024	CV ANDI MART	(47221) Perdagangan Eceran Minuman Beralkohol	Jl. Rahadi Usman Putussibau, Kab. Kapuas Hulu - Kalimantan Barat	No.9120118070726	
16	20/04/2024	CV LUCKY INDO AQUATIC	(01727.3)	Dusun Sinau, desa jaras, putusibau selatan, kapuas hulu, Kab. Kapuas Hulu - Kalimantan Barat	No.8120004872516	
17	20/04/2024	CV LUCKY INDO AQUATIC	(03271) Pengembangbiakan Ikan Bersirip (Pisces) yang Dilindungi dan/atau Termasuk dalam Appendiks CITES	Jl. Putussibau Bika No.9 , Kab. Kapuas Hulu - Kalimantan Barat Kecamatan : Bika Dan Kalis, Kabupaten : Kapuas Hulu, Provinsi : Kalimantan Barat Kab. Kapuas Hulu - Kalimantan Barat	No.8120004872516	
18	20/04/2024	CV LUCKY INDO AQUATIC	(46206) Perdagangan Besar Hasil Perikanan	Jl. Putussibau Bika Hm 231 Kab. Kapuas Hulu - Kalimantan Barat	No.8120004872516	102.390.405
19	08/04/2024	PT CITRANUSA INDOMAKMUR	(01262) Perkebunan Buah Kelapa Sawit	Desa Sungai Antu, Kab. Kapuas Hulu - Kalimantan Barat	No.8120109743815	3.132.111.378
20	08/04/2024	PT CITRANUSA INDOMAKMUR	(10431) Industri Minyak Mentah Kelapa Sawit (Crude Palm Oil)	Kecamatan Puring Kencana, Kab. Kapuas Hulu - Kalimantan Barat	No.8120109743815	
21	08/04/2024	PT SAWIT KAPUAS KENCANA	(10431) Industri Minyak Mentah Kelapa Sawit (Crude Palm Oil)	Kecamatan Puring Kencana, Kab. Kapuas Hulu - Kalimantan Barat	No.8120200830019	
22	09/04/2024	PT KAPUASINDO PALM INDUSTRY	(10431) Industri Minyak Mentah Kelapa Sawit (Crude Palm Oil)	Dusun Semayos, Kab. Kapuas Hulu - Kalimantan Barat	No. 8120009792469	
23	15/04/2024	PT BORNEO KONSERVASI RESTORASI	(02209) Usaha Kehutanan Lainnya	Kabupaten Kapuas Hulu Provinsi Kalimantan Barat Kab. Kapuas Hulu - Kalimantan Barat	No.1283000722518	

No	Tanggal Laporan LKPM	Nama Perusahaan	Bidang Usaha	Lokasi Proyek	No Izin	Tambahan Investasi (Rp.)
		PMDN				
24	09/04/2024	PT TIRTAYASA LESTARI JAYA	(10431) Industri Minyak Mentah Kelapa Sawit (Crude Palm Oil)	Desa Tua' Abang Kab. Kapuas Hulu - Kalimantan Barat	No.8120006800463	
25	09/04/2024	PT TIRTAYASA LESTARI JAYA	(01262) Perkebunan Buah Kelapa Sawit	Desa Entipan, Desa Padung Kumang, Desa Kenepai Komplek, Dan Desa Keling Panggau Kab. Kapuas Hulu - Kalimantan Barat	No.8120006800463	
26	16/04/2024	PT ANUGERAH MAKMUR SEJATI	(01262) Perkebunan Buah Kelapa Sawit	Desa Sentabai, Desa Nanga Pala, Desa Tajau Mada dan Desa Ranyai, Kab. Kapuas Hulu - Kalimantan Barat	No.8120106753113	
27	16/04/2024	PT PRIMANUSA MITRA SERASI	(01262) Perkebunan Buah Kelapa Sawit	Desa Bongkong, Desa Rumbih, Desa Seberu, Desa Dangkan Kota dan Desa Nanga Ngeri, Kab. Kapuas Hulu - Kalimantan Barat	No. 8120005731489	
28	05/04/2024	PT BUANA TUNAS SEJAHTERA	(10432) Industri Minyak Mentah Inti Kelapa Sawit (Crude Palm Kernel Oil)	Desa Badau, Desa Janting, Desa Semuntik, Desa Kekurak, Desa Seriang dan Desa Pulau Majang, Kecamatan Badau, Kab. Kapuas Hulu - Kalimantan Barat	No. 8120202910643	
29	05/04/2024	PT BUANA TUNAS SEJAHTERA	(01262) Perkebunan Buah Kelapa Sawit	Desa Badau, Desa Janting, Desa Semuntik, Desa Kekurak, Desa Seriang dan Desa Pulau Majang, Kecamatan Badau, Kab. Kapuas Hulu - Kalimantan Barat	No. 9120105131459	
30	08/04/2024	PT SAWIT KAPUAS KENCANA	(01262) Perkebunan Buah Kelapa Sawit	Desa Kantuk Bunut, Desa Merakai Panjang, Desa Sungai Mawang, dan Desa Laja Sandang, Kab. Kapuas Hulu - Kalimantan Barat	No.8120200830019	6.202.135.364

No	Tanggal Laporan LKPM	Nama Perusahaan	Bidang Usaha	Lokasi Proyek	No Izin	Tambahan Investasi (Rp.)
		PMDN				
31	05/04/2024	PT SENTRAKARYA MANUNGGAL	(01262) Perkebunan Buah Kelapa Sawit	Desa Bajau Andai, Desa Tintin Peninjau, Desa Kumang Jaya, Desa Keling Panggau dan Desa Tingting Seligi, Kab. Kapuas Hulu - Kalimantan Barat	No.8120201772876	
32	09/04/2023	PT KARTIKA PRIMA CIPTA	(01262) Perkebunan Buah Kelapa Sawit	desa nanga suhaid, mantan, marsedar dan menapar, Kab. Kapuas Hulu - Kalimantan Barat	No.8120116071285	3.832.436.091
33	09/04/2024	PT PARAMITRA INTERNUSA PRATAMA	(01262) Perkebunan Buah Kelapa Sawit	Desa Nanga seberuang, desa sentahai, desa nanga lemedak, Kab. Kapuas Hulu - Kalimantan Barat	No.9120300781855	2.354.346.736
34	09/04/2024	PT PARAMITRA INTERNUSA PRATAMA	(10432) Industri Minyak Mentah Inti Kelapa Sawit (Crude Palm Kernel Oil)	desa nanga lemedak, desa sentabai, desa nanga seberuang, Kab. Kapuas Hulu - Kalimantan Barat	No.9120300781855	1.448.337.213
35	20/04/2024	PT GEMILANG BERLIAN INDAH	(45101) Perdagangan Besar Mobil Baru	Jl. Lintas Selatan No. 08 Km. 3 Kab. Kapuas Hulu - Kalimantan Barat	No.9120302531576	1.155.000
36	20/04/2024	PT GEMILANG BERLIAN INDAH	(45301) Perdagangan Besar Suku Cadang Dan Aksesori Mobil	Jl. Lintas Selatan No. 08 Km. 3 Kab. Kapuas Hulu - Kalimantan Barat	No.9120302531576	481.250
37	20/04/2024	PT GEMILANG BERLIAN INDAH	(45201) Reparasi Mobil	Jl. Lintas Selatan No. 08 Km. 3 Kab. Kapuas Hulu - Kalimantan Baratt	No.0216000932786	31.453.662
38	08/04/2024	PT SUMBER ALFARIA TRIJAYA	(47111) Perdagangan Eceran Berbagai Macam Barang Yang Utamanya Makanan, Minuman Atau Tembakau Di Minimarket/ Supermarket/Hypermarket	(alfamart Nanga Silat - 1px8) Dusun Sidorejo Rt 001 Kab. Kapuas Hulu - Kalimantan Barat	No.9120404321894	653.420.966

No	Tanggal Laporan LKPM	Nama Perusahaan	Bidang Usaha	Lokasi Proyek	No Izin	Tambahan Investasi (Rp.)
		PMDN				
39	05/04/2024	PT SUMBER ALFARIA TRIJAYA	(47111) Perdagangan Eceran Berbagai Macam Barang Yang Utamanya Makanan, Minuman Atau Tembakau Di Minimarket/ Supermarket Hypermarket	(alfamart Rahadi Usman - 1px7) Jl. Rahadi Usman Rt 03 Rw 02 Kab. Kapuas Hulu - Kalimantan Barat	No.9120404321894	1.056.564.574
40	17/04/2024	PT SUMBER ALFARIA TRIJAYA	(47111) Perdagangan Eceran Berbagai Macam Barang Yang Utamanya Makanan, Minuman Atau Tembakau Di Minimarket/ Supermarket/Hypermarket	Jalan Lintas Selatan Rt 015 Rw 003 (kedamin Hilir) Kab. Kapuas Hulu - Kalimantan Barat	No.9120404321894	1.456.772.885
41	05/04/2024	PT SUMBER ALFARIA TRIJAYA	(47111) Perdagangan Eceran Berbagai Macam Barang Yang Utamanya Makanan, Minuman Atau Tembakau Di Minimarket/ Supermarket/Hypermarket	(alfamart Kedamin Hilir - 1px6) Jl. Lintas Selatan Rt 015 Rw 003 Kab. Kapuas Hulu - Kalimantan Barat	No.9120404321894	1.456.772.885
42	05/04/2024	PT SUMBER ALFARIA TRIJAYA	(47111) Perdagangan Eceran Berbagai Macam Barang Yang Utamanya Makanan, Minuman Atau Tembakau Di Minimarket/ Supermarket/Hypermarket	(alfamart Kedamin Hulu - 1p1d) Jl. Lintas Selatan Rt 012 Rw 005 Kab. Kapuas Hulu - Kalimantan Barat	No.9120404321894	990.470.322
43	18/04/2024	PT TORAS BANUA SUKSES	(02121) Pemanfaatan Kayu Hutan Alam	Jalan Lintas Selatan Nomor 17a Kab. Kapuas Hulu - Kalimantan Barat	No. 0220002260389	
44	20/04/2024	PT INDOTAMA PUTRA WAHANA	(03271) Pengembangbiakan Ikan Bersirip (Pisces) yang Dilindungi dan/atau Termasuk dalam Appendiks CITES	Jl.roda, Dusun Kp. Masjid Kab. Kapuas Hulu - Kalimantan Barat	No.8120104972083	5.000.000
45	09/04/2024	PT RIDA JAYA MANDIRI	(05100) Pertambangan Batu Bara	Kalis Kab. Kapuas Hulu - Kalimantan Barat	No.9120202290318	

No	Tanggal Laporan LKPM	Nama Perusahaan	Bidang Usaha	Lokasi Proyek	No Izin	Tambahan Investasi (Rp.)
		PMDN				
46	09/04/2024	PT RIDA JAYA MANDIRI	(05100) Pertambangan Batu Bara	Semerantau, Nanga Kalis Dan Kalis Raya Kab. Kapuas Hulu - Kalimantan Barat	No.9120202290318	
47	09/04/2024	PT RIDA JAYA MANDIRI	(05100) Pertambangan Batu Bara	Desa Kalis Raya, Kec. Kalis Kab. Kapuas Hulu - Kalimantan Barat	No.9120202290318	
48	17/04/2024	PT PROFESIONAL TELEKOMUNIKASI INDONESIA	(42206) Konstruksi Sentral Telekomunikasi	Dusun Mentalang Rt 001 Rw 001, Kab. Kapuas Hulu - Kalimantan Barat	No.8120204940854	
49	17/04/2024	PT PROFESIONAL TELEKOMUNIKASI INDONESIA	(42206) Konstruksi Sentral Telekomunikasi	Dusun Mekar Jaya Rt. 001 Kab. Kapuas Hulu - Kalimantan Barat	No.8120204940854	
50	17/04/2024	PT PROFESIONAL TELEKOMUNIKASI INDONESIA	(42206) Konstruksi Sentral Telekomunikasi	Dusun Panca Usaha 1 Rt 006 Rw 003, Kab. Kapuas Hulu - Kalimantan Barat	No.8120204940854	
51	17/04/2024	PT PROFESIONAL TELEKOMUNIKASI INDONESIA	(42206) Konstruksi Sentral Telekomunikasi	Jalan Sintang-putussibau Dusun Sungai Kepayang Rt. 004 Rw. 001 Kab. Kapuas Hulu - Kalimantan Barat	No.8120204940854	
52	16/04/2024	PT PROFESIONAL TELEKOMUNIKASI INDONESIA	(42206) Konstruksi Sentral Telekomunikasi	Gang Martani Rt 008 Rw 000 Desa Badau Kec. Badau Kab. Kapuas Hulu Prov. Kalimantan Barat 78767 Kab. Kapuas Hulu - Kalimantan Barat	No.8120204940854	
53	16/04/2024	PT PROFESIONAL TELEKOMUNIKASI INDONESIA	(42206) Konstruksi Sentral Telekomunikasi	Dusun Karang Raya, Rt 001 Rw 003, Kab. Kapuas Hulu - Kalimantan Barat	No.8120204940854	
54	04/04/2024	PT PERUSAHAAN PERSEROAN (PERSERO) PT. PERUSAHAAN LISTRIK NEGARA	(35101)	Desa Sungai Uluk, Kecamatan Putussibau Selatan, kabupaten Kapuas Hulu, Kalimantan Barat, Kab. Kapuas Hulu - Kalimantan Barat	No.8120003820135	

No	Tanggal Laporan LKPM	Nama Perusahaan	Bidang Usaha	Lokasi Proyek	No Izin	Tambahan Investasi (Rp.)
		PMDN				
55	05/04/2024	PT PLN NUSANTARA POWER	(35111) Pembangkitan Tenaga Listrik	PT PLN NUSANTARA POWER UPDK KAPUAS PLTD SAWAI, Kab. Kapuas Hulu - Kalimantan Barat	No. 8120002971007	12.536.895
56	05/04/2024	PT PLN NUSANTARA POWER	(35111) Pembangkitan Tenaga Listrik	PT PLN NUSANTARA POWER UPDK KAPUAS PLTD SAWAI BARU, Kab. Kapuas Hulu - Kalimantan Barat	No. 8120002971007	29.518.545
57	05/04/2024	PT MAKMUR PRATAMA INDONESIA	(07309) Pertambangan Bijih Logam Mulia Lainnya	Desa Riam Mengelai, Kecamatan Boyan Tanjung, Kabupaten Kapuas Hulu, Provinsi Kalimantan Barat Kab. Kapuas Hulu - Kalimantan Barat	No. 9120202851898	50.000.000
58	05/04/2024	PT ARKORA KALIMANTAN ENERGI HIJAU	(35111) Pembangkitan Tenaga Listrik	Desa Nanga Semangut Kab. Kapuas Hulu - Kalimantan Barat	No.2705220044205	94.743.174
59	08/04/2024	PT MANDALA INTAN JAYA	(01262) Perkebunan Buah Kelapa Sawit	Desa Semuntik, Desa Tajum, Desa Sebindang, Dan Desa Seriang Kab. Kapuas Hulu - Kalimantan Barat	No. 8120006991987	1.610.759.292
60	19/04/2024	PT HARKAT LUHUR EKOSISTEM	(02209) Usaha Kehutanan Lainnya	Kelompok Hutan Produksi Kalimantan Barat Kab. Kapuas Hulu - Kalimantan Barat	No.2704220048289	
61	19/04/2024	PT LESTARI FORESTA INDONESIA	(02209) Usaha Kehutanan Lainnya	Palin Kab. Kapuas Hulu - Kalimantan Barat	No. 3008220037114	
62	19/04/2024	PT KALIMANTAN AGRO PERMATA	(01262) Perkebunan Buah Kelapa Sawit	Desa Tanjung Karang Kab. Kapuas Hulu - Kalimantan Barat	No. 0403230012844	
63	19/04/2024	PT KALIMANTAN AGRO PERMATA	(10431) Industri Minyak Mentah Kelapa Sawit (Crude Palm Oil)	Desa Tanjung Karang Kab. Kapuas Hulu - Kalimantan Barat	No. 0403230012844	

No	Tanggal Laporan LKPM	Nama Perusahaan	Bidang Usaha	Lokasi Proyek	No Izin	Tambahan Investasi (Rp.)
		PMDN				
64	19/04/2024	PT LEBOYAN BHUMI PERSADA	(02130) Pemanfaatan Hasil Hutan Bukan Kayu	Koridor Nyabau Kab. Kapuas Hulu - Kalimantan Barat	No. 0702220032386	
65	19/04/2024	PT LEBOYAN BHUMI PERSADA	(02402) Jasa Perlindungan Hutan Dan Konservasi Alam	Jl. Lintas Selatan Gg. Keluarga No. 14 Rt 010 Rw 004 Kab.Kapuas Hulu - Kalimantan Barat	No. 0702220032386	
66	19/04/2024	PT LEBOYAN BHUMI PERSADA	(02209) Usaha Kehutanan Lainnya	Koridor Kawasan Kab. Kapuas Hulu - Kalimantan Barat	No. 0702220032386	
67	03/04/2024	PT DAYA INDAH YASA	(47111) Perdagangan Eceran Berbagai Macam Barang Yang Utamanya Makanan, Minuman Atau Tembakau Di Minimarket/ Supermarket/Hypermarket	MR DIY Ruko Yos Sudarso Putussibau Utara Kapuas Hulu (XUSS) Ruko Putussibau Jln. Kom Yos Sudarso, Kab. Kapuas Hulu - Kalimantan Barat	No. 8120216281798	3.322.576
					TOTAL	330.127.894.223

Putussibau, Mei 2024

Kepala Dinas Penanaman Modal dan Pelayanan Terpadu Satu Pintu
Kabupaten Kapuas Hulu,



WILYANTO, S.Sos.,M.AP.

Pembina Utama Muda

NIP. 19710312 199101 1 001

REKAPITULASI PENERBITAN PERIZINAN BERUSAHA MELALUI SISTEM OSS
TRIWULAN I TAHUN 2024

NO	SEKTOR	BULAN							
		JANUARI		FEBRUARI		MARET		TOTAL JUMLAH	
		JML IZIN	NILAI INVESTASI	JML IZIN	NILAI INVESTASI	JML IZIN	NILAI INVESTASI	JML IZIN	NILAI INVESTASI
1	Kementerian Energi dan Sumber Daya Mineral	0	Rp -	0	Rp -	0	Rp -	0	Rp -
2	Kementerian Kelautan dan Perikanan	30	Rp 1.717.031.001	21	Rp 868.000.000	23	Rp 1.396.000.000	74	Rp 3.981.031.001
3	Kementerian Kesehatan	5	Rp 195.000.000	1	Rp 50.000.000	6	Rp 890.000.000	12	Rp 1.135.000.000
4	Kemenerian Komunikasi dan Informasi	0	Rp -	0	Rp -	0	Rp -	0	Rp -
5	Kementerian Koperasi dan Usaha Kecil dan Menengah	0	Rp -	0	Rp -	0	Rp -	0	Rp -
6	Kementerian Lingkungan Hidup dan Kehutanan	0	Rp -	1	Rp -	0	Rp -	1	Rp -
7	Kementerian Pariwisata	19	Rp 972.600.000	8	Rp 975.000.000	9	Rp 1.921.600.000	36	Rp 3.869.200.000
8	Kementerian Pekerjaan Umum dan Perumahan Rakyat	0	Rp -	0	Rp -	0	Rp -	0	Rp -
9	Kementerian Pendidikan, Kebudayaan, Riset, dan Teknologi	1	Rp 2.000.000	0	Rp -	1	Rp 10.000.000	2	Rp 12.000.000
10	Kementerian Perdagangan	106	Rp 6.463.559.000	52	Rp 3.506.000.000	77	Rp 5.996.430.000	235	Rp 15.965.989.000
11	Kementerian Perhubungan	1	Rp 40.000.000	0	Rp -	1	Rp 270.000.000	2	Rp 310.000.000
12	Kementerian Perindustrian	15	Rp 660.700.000	9	Rp 325.000.000	12	Rp 2.133.455.000	36	Rp 3.119.155.000
13	Kementerian Pertanian	27	Rp 1.411.400.000	25	Rp 1.376.500.000	19	Rp 1.389.000.000	71	Rp 4.176.900.000
14	Kementerian Ketenagakerjaan	0	Rp -	0	Rp -	0	Rp -	0	Rp -
JUMLAH		204	Rp 11.462.290.001	117	Rp 7.100.500.000	148	Rp 14.006.485.000	469	Rp 32.569.275.001

Putussibau, 10 Mei 2024

Kepala Dinas Penanaman Modal dan
Pelayanan Terpadu Satu Pintu
Kabupaten Kapuas Hulu,

D. Luk WIDIYANTO, S.Sos., M.AP
Pembina Utama Muda
NIP. 19710312 199101 1 001

**REKAPITULASI PENERBITAN PERIZINAN DAN NON PERIZINAN MELALUI SICANTIK
TRIWULAN I TAHUN 2024**

NO	JENIS IZIN	BULAN			
		JANUARI	FEBRUARI	MARET	JUMLAH
1	SURAT IZIN PRAKTIK DOKTER	12	11	7	30
2	SURAT IZIN PRAKTIK BIDAN	26	37	39	102
3	SURAT IZIN PRAKTIK PERAWAT	25	33	38	96
4	SURAT IZIN KERJA TENAGA GIZI	0	3	4	7
5	SURAT IZIN KERJA TENAGA SANITARIAN	2	1	0	3
6	SURAT IZIN PRAKTIK TERAPIS GIGI DAN MULUT	1	3	2	6
7	SURAT IZIN KERJA PEREKAM MEDIS	3	3	1	7
8	SURAT IZIN PRAKTIK AHLI TEKNOLOGI LABORATORIUM MEDIK	3	0	1	4
9	SURAT IZIN PRAKTIK PENATA ANESTESI	0	0	0	0
10	SURAT IZIN PRAKTIK APOTEKER	4	3	2	9
11	SURAT IZIN PRAKTIK TENAGA TEKNIS KEFARMASIAN	2	0	4	6
12	SURAT IZIN PRAKTIK/KERJA FISIOTERAPIS				0
13	SURAT IZIN KERJA TENAGA RADIOGRAFER	0	2	0	2
14	SURAT IZIN PRAKTIK TENAGA PROMOSI KESEHATAN DAN ILMU PERILAKU	3	2	0	5
15	SURAT IZIN PRAKTIK TENAGA SANITASI LINGKUNGAN	0	1	0	1
16	SURAT IZIN KERJA REFRAKSIONIS OPTISIEN	0	0	0	0
17	SURAT IZIN PRAKTIK TEKNISI PELAYANAN	0	0	0	0
18	SURAT IZIN PRAKTIK INTERNSIP	0	0	0	0
19	SURAT IZIN PENYELENGGARAAN OPTIKAL	0	0	0	0
20	SURAT IZIN OPERASIONAL PUSKESMAS	0	0	0	0
21	SURAT IZIN OPERASIONAL RUMAH SAKIT	0	0	0	0
22	SURAT IZIN OPERASIONAL KLINIK	0	0	0	0
23	IZIN OPERASIONAL PENYELENGGARAAN PENDIDIKAN	0	0	0	0
24	SURAT KETERANGAN PENELITIAN	0	0	0	0
25	PERSETUJUAN KESESUAIAN KEGIATAN PEMANFAATAN RUANG NON BERUSAHA	0	0	0	0
26	PERSETUJUAN BANGUNAN GEDUNG (PBG)	0	0	0	0
	JUMLAH	81	99	98	278

Putussibau, 17 April 2024

Kepala Dinas Penanaman Modal dan
Pelayanan Terpadu Satu Pintu
Kabupaten Kapuas Hulu,

 
DWI MULYANTO, S.Sos., M.AP
Pembina Utama Muda

NIP. 19710312 199101 1 001

PENGOLAHAN DATA SURVEI KEPUASAN MASYARAKAT PER RESPONDEN DAN PER UNSUR PELAYANAN

UNIT PELAYANAN : DINAS PENANAMAN MODAL DAN PELAYANAN TERPADU SATU PINTU
KABUPATEN KAPUAS HULU
ALAMAT : Jln. Antasari No. 04
Telp / Fax : (0567) 21022
periode : TRIWULAN I TAHUN 2024

NO. RESPONDEN	NILAI PER UNSUR PELAYANAN									NILAI RATA RATA PER RESPONDEN	
	U1	U2	U3	U4	U5	U6	U7	U8	U9		
1	2	3	4	5	6	7	8	9	10		
1	3	3	2	4	3	3	3	3	3	27,00	3,00
2	3	4	3	4	3	3	3	3	4	30,00	3,33
3	3	4	3	4	3	3	3	3	4	30,00	3,33
4	3	4	3	4	3	3	3	3	4	30,00	3,33
5	3	3	3	4	3	3	4	3	4	30,00	3,33
6	4	4	4	4	3	4	4	4	4	35,00	3,89
7	3	3	3	4	3	3	4	3	4	30,00	3,33
8	3	3	3	4	3	3	3	3	4	29,00	3,22
9	3	3	3	4	3	3	3	3	4	29,00	3,22
10	3	3	3	4	3	3	3	3	4	29,00	3,22
11	3	3	3	4	3	3	3	3	4	29,00	3,22
12	3	3	3	4	4	4	4	2	4	31,00	3,44
13	4	3	3	4	4	4	3	3	4	32,00	3,56
14	4	4	3	4	4	4	4	4	4	35,00	3,89
15	3	3	3	4	3	3	3	3	3	28,00	3,11
16	3	3	3	4	4	4	4	3	4	32,00	3,56
17	3	3	3	4	3	3	3	3	4	29,00	3,22
18	4	3	3	4	4	3	3	3	4	31,00	3,44
19	3	4	3	4	3	3	3	3	3	29,00	3,22
20	3	3	3	4	3	4	4	4	4	32,00	3,56
21	3	4	3	4	4	4	4	4	4	34,00	3,78
22	3	3	3	4	3	3	3	3	4	29,00	3,22
23	3	3	3	4	3	3	3	3	4	29,00	3,22
24	4	4	3	4	3	3	3	3	3	30,00	3,33
25	3	3	3	4	3	3	4	3	4	30,00	3,33
26	4	4	4	4	3	3	3	2	4	31,00	3,44
27	3	3	3	4	3	3	3	3	4	29,00	3,22
28	4	4	3	4	4	4	4	3	4	34,00	3,78
29	3	3	3	4	3	3	3	3	4	29,00	3,22
30	3	3	3	4	3	3	4	3	4	30,00	3,33
31	4	4	4	4	4	4	4	4	4	36,00	4,00
32	3	3	4	4	3	3	4	3	4	31,00	3,44
33	4	4	4	4	4	4	4	4	4	36,00	4,00
34	4	3	4	4	3	4	4	4	4	34,00	3,78
35	4	3	4	4	4	3	4	4	4	34,00	3,78
36	3	3	3	4	3	3	3	3	4	29,00	3,22
37	3	3	3	4	3	3	4	4	4	31,00	3,44
38	3	3	3	4	3	3	3	4	4	30,00	3,33
39	4	4	3	4	3	3	3	3	4	31,00	3,44
40	3	4	3	4	3	4	4	4	4	33,00	3,67
41	3	3	2	4	3	3	3	3	3	27,00	3,00
42	3	3	3	4	3	3	3	3	4	29,00	3,22
43	3	4	4	4	3	3	3	3	3	30,00	3,33
44	4	4	4	4	3	3	4	4	4	34,00	9,00

NO. RESPONDEN	U1	U2	U3	U4	U5	U6	U7	U8	U9	NILAI RATA RATA PER RESPONDEN	
45	4	4	4	4	3	4	3	4	4	34,00	3,78
46	3	3	3	4	3	3	3	3	4	29,00	3,22
47	4	4	4	4	3	4	4	3	4	34,00	3,78
48	4	4	4	4	4	4	4	4	4	36,00	4,00
49	3	3	3	4	3	3	3	3	4	29,00	3,22
50	4	4	4	4	4	4	4	4	4	36,00	4,00
51	3	3	3	4	3	3	3	3	4	29,00	3,22
52	3	3	3	4	3	4	3	3	4	30,00	3,33

Σ Nilai Per Unsur	173	176	167	208	168	173	178	169	202		
NRR Per Unsur	3,33	3,38	3,21	4,00	3,23	3,33	3,42	3,25	3,88		
NRR Tertimbang Per Unsur	0,37	0,38	0,36	0,44	0,36	0,37	0,38	0,36	0,43	3,45	
IKM Unit Pelayanan										86,13 B (BAIK)	

Keterangan :

U1 -U9 = Unsur-Unsur Pelayanan
NRR =Nilai rata-rata
IKM =Indeks Kepuasan Masyarakat
-*) =Jumlah NRR Tertimbang
-**) =Jumlah NRR Tertimbang x 25
NRR Per Unsur =Jumlah nilai per unsur di bagi jumlah kuisisioner yang terisi
NRR Tertimbang =NRR per unsur x 0,111 per unsur

No.	Unsur pelayanan	Nilai rata-rata
U1	Persyaratan	3,33
U2	Prosedur	3,38
U3	Waktu Pelayanan	3,21
U4	Biaya/tarif	4,00
U5	Produk Layanan	3,23
U6	Kompetensi Pelaksana	3,33
U7	Perilaku Pelaksana	3,42
U8	Sarana dan Prasarana	3,25
U9	Penanganan Pengaduan, Saran dan Masukan	3,88

IKM UNIT PELAYANAN

Mutu Pelayanan :
A (Sangat Baik) : 88,31 - 100,00
B (Baik) : 76,61 - 88,30
C (Kurang Baik) : 65,00 - 76,60
D (Tidak Baik) : 25,00 - 64,99

Putussibau, 8 Mei 2024

Kepala Dinas Penanaman Modal dan
Pelayanan Terpadu Satu Pintu
Kabupaten Kapuas Hulu,

Orlan ZIDIYANTO, S.Sos., M.AP.

Pembina Utama Muda

NIP. 19710312 199101 1 001

REALISASI ANGGARAN TRIWULAN I TAHUN 2024

SASARAN STRATEGIS	Indikator	PROGRAM	KEGIATAN	SUB KEGIATAN	BELANJA OPERASI (Rp)	BELANJA MODAL (Rp)	REALISASI (Rp)	CAPAIAN (%)	Sumber Dana
1	2	3	4	5	6	7	8	9	10
Meningkatnya Akuntabilitas Kinerja DPMTSP	Predikat SAKIP	1 PROGRAM PENUNJANG URUSAN PEMERINTAHAN DAERAH KABUPATEN/KOTA	1 Perencanaan, Penganggaran, dan Evaluasi Kinerja Perangkat Daerah	1 Penyusunan Dokumen Perencanaan Perangkat Daerah	16.755.000	-	-	0,00	DAU
				2 Koordinasi dan Penyusunan Laporan Capaian Kinerja	7.200.000	-	-	0,00	DAU
				3 Evaluasi Kinerja Perangkat Daerah	10.200.000	-	-	0,00	DAU
			2 Administrasi Keuangan Perangkat Daerah	1 Penyediaan Gaji dan Tunjangan ASN	1.905.272.374	-	445.404.199	20,56	DAU
				2 Pelaksanaan Penatausahaan dan Pengujian/Verifikasi Keuangan SKPD	130.615.000	-	-	0,00	DAU
				3 Koordinasi dan Pelaksanaan Akuntansi SKPD	24.575.000	-	-	0,00	DAU
				4 Koordinasi dan Penyusunan Pelaporan Keuangan Akhir Tahun	6.700.000	-	-	0,00	DAU
				5 Koordinasi dan Penyusunan Laporan Keuangan Bulanan/ Triwulanan/ Semesteran SKPD	9.200.000	-	-	0,00	DAU
			4 Administrasi Kepegawaian Perangkat Daerah	1 Pakaian dinas beserta atributnya	28.416.000	-	-		

SASARAN STRATEGIS	Indikator	PROGRAM		KEGIATAN		SUB KEGIATAN		BELANJA OPERASI (Rp)	BELANJA MODAL (Rp)	REALISASI (Rp)	CAPAIAN (%)	Sumber Dana
1	2	3		4		5		6	7	8	9	10
						2	Pendataan dan Pengolahan Administrasi Kepegawaian	10.370.000	-	-	0,00	DAU
						3	Pendidikan dan Pelatihan Pegawai Berdasarkan Tugas dan Fungsi	10.000.000	-	-	0,00	DAU
				5	Administrasi Umum Perangkat Daerah	1	Penyediaan Komponen Instalasi Listrik/Penerangan Bangunan Kantor	10.062.000	-	-	0,00	DAU
						2	Penyediaan Peralatan dan Perlengkapan Kantor	79.658.100	-	6.586.000	9,17	DAU
						3	Penyediaan Barang Cetakan dan Penggandaan	25.199.000	-	-	0,00	DAU
						4	Penyediaan Bahan Bacaan dan Peraturan Perundang-Undangan	7.200.000	-	-	0,00	DAU
						5	Penyelenggaraan Rapat Koordinasi dan Konsultasi SKPD Daerah	264.879.000	-	21.555.200	15,44	DAU
						6	Penatausahaan Arsip Dinamis pada SKPD	12.490.000	-	-	0,00	DAU
				6	Pengadaan Barang Milik Daerah Penunjang Urusan Pemerintah Daerah	1	Pengadaan Peralatan dan Mesin Lainnya	-	37.098.180	-	0,00	DAU
				7	Penyediaan Jasa Penunjang Urusan Pemerintahan Daerah	1	Penyediaan Jasa Komunikasi, Sumber Daya Air dan Listrik	59.037.868	-	14.947.881	31,08	DAU

SASARAN STRATEGIS	Indikator	PROGRAM		KEGIATAN		SUB KEGIATAN		BELANJA OPERASI (Rp)	BELANJA MODAL (Rp)	REALISASI (Rp)	CAPAIAN (%)	Sumber Dana			
1	2	3		4		5		6	7	8	9	10			
Menciptakan Iklim Penanaman Modal yang kondusif dan berdaya saing				8		2	Penyediaan Jasa Pelayanan Umum Kantor	359.777.152	-	74.340.788	24,47	DAU			
						1	Pemeliharaan Barang Milik Daerah Penunjang Urusan Pemerintahan Daerah	Pemeliharaan, Biaya Pemeliharaan, Pajak, dan Perizinan Kendaraan Dinas Operasional atau Lapangan	61.355.000	-	10.190.000	22,76	DAU		
							2	Pemeliharaan Peralatan dan Mesin Lainnya	25.640.000	-	-	0,00	DAU		
		1	PROGRAM PENGEMBANGAN IKLIM PENANAMAN MODAL	1	Pembuatan Peta Potensi Investasi Kabupaten/Kota	1	Penyusunan Rencana Umum Penanaman Modal Daerah Kabupaten/Kota	27.590.000	-	-	0,00	DAU			
					2	PROGRAM PROMOSI PENANAMAN MODAL	1	Penyelenggaraan Promosi Penanaman Modal yang menjadi Kewenangan Daerah Kabupaten/Kota	1	Pelaksanaan Kegiatan Promosi Penanaman Modal Daerah Kabupaten/Kota	25.828.000	-	5.730.000	10,11	DAU
								3	PROGRAM PELAYANAN PENANAMAN MODAL	1	Pelayanan Perizinan dan Nonperizinan Secara Terpadu Satu Pintu dibidang Penanaman Modal yang Menjadi Kewenangan Daerah Kabupaten/Kota	1	Penyediaan Pelayanan Terpadu Perizinan dan Nonperizinan berbasis Sistem Pelayanan Perizinan Berusaha Terintegrasi secara Elektronik	72.020.200	-

SASARAN STRATEGIS	Indikator	PROGRAM	KEGIATAN	SUB KEGIATAN	BELANJA OPERASI (Rp)	BELANJA MODAL (Rp)	REALISASI (Rp)	CAPAIAN (%)	Sumber Dana
1	2	3	4	5	6	7	8	9	10
				2 Pemantauan Pemenuhan Komitmen Perizinan dan Nonperizinan Penanaman Modal	3.054.200	-	-	0,00	DAU
		4 PROGRAM PENGENDALIAN PELAKSANAAN PENANAMAN MODAL	1 Pengendalian Pelaksanaan Penanaman Modal yang Menjadi Kewenangan Daerah Kabupaten/Kota	1 Penyelesaian permasalahan dan hambatan yang dihadapi pelaku usaha dalam merelaisasikan kegiatan usahanya	90.046.000	-	-	0,00	DAK
				2 Bimbingan teknis kepada pelaku usaha	330.173.000	-	7.800.000	4,52	DAK
				3 Pengawasan penanaman modal	206.676.000	-	8.537.000	13,22	DAK / DAU
Meningkatkan Kualitas pelayanan publik DPMPSTSP Kab. Kapuas Hulu	Nilai Survey Kepuasan Masyarakat (SKM)	1 PROGRAM PENGELOLAAN DATA DAN SISTEM INFORMASI PENANAMAN MODAL	1 Pengelolaan Data dan Informasi Perizinan dan Non Perizinan yang Terintegrasi pada Tingkat Daerah Kabupaten/Kota	1 Pengolahan, Penyajian dan Pemanfaatan Data dan Informasi Perizinan dan Non Perizinan Berbasis Sistem Pelayanan Perizinan Berusaha Terintegrasi secara Elektronik	35.080.000	-	-	0,00	DAU
Total Jumlah					3.855.068.894	37.098.180	595.091.068	15,29	

Putussibau, 8 Mei 2024

Kepala Dinas Penanaman Modal dan Pelayanan Terpadu
Satu Pintu Kabupaten Kapuas Hulu,

DR. K. WILLYANTO, S.Sos., M.AP.
Pembina Utama Muda
NIP 19710312 199101 1 001

PENGUKURAN KINERJA
DINAS PENANAMAN MODAL DAN PELAYANAN TERPADU SATU PINTU KAB. KAPUAS HULU
TRIWULAN I TAHUN 2024

Indikator dan target kinerja Perangkat Daerah Kabupaten/Kota yang mengacu pada sasaran RKPD

1. Realisasi Investasi Daerah 420,28 (Milyar Rupiah)

No	Sasaran	Program/ Kegiatan / Sub kegiatan	Indikator Kinerja Program (outcome)/ Kegiatan / Sub kegiatan (output)	Target Renstra Perangkat Daerah pada Tahun 2026 (Akhir Periode Renstra Perangkat Daerah)		Realisasi Capaian Kinerja Renstra Perangkat Daerah sampai dengan Renja Perangkat Daerah Tahun Lalu (n-2)		Target Kinerja dan Anggaran Renja Perangkat Daerah Tahun berjalan (Tahun n-1) yang dievaluasi		Realisasi Kinerja Pada Triwulan								Realisasi Capaian Kinerja dan Anggaran Renja Perangkat Daerah yang dievaluasi	Realisasi Kinerja dan Anggaran Renstra Perangkat Daerah s/d tahun 2024 (Akhir Tahun Pelaksanaan Renja Perangkat Daerah Tahun 2024)		Tingkat Capaian Kinerja Dan Realisasi Anggaran Renstra Perangkat Daerah s/d tahun 2024 (%)		
										I		II		III		IV							
1	2	3	4	5		6		7		9		10		11		12		13		14 = 6 + 12		15=13/5 x100%	
				K	Rp	K	Rp	K	Rp	K	Rp	K	Rp	K	Rp	K	Rp	K	Rp	K	Rp	K	Rp
		URUSAN PEMERINTAHAN WAJIB YANG TIDAK BERKAITAN DENGAN PELAYANAN DASAR																					
1	Meningkatkan investasi Daerah	URUSAN PEMERINTAHAN BIDANG PENANAMAN MODAL	Nilai Realisasi Investasi	428,73	6.585.084.655	2.974	3.892.167.074	569,18 M	3.849.097.319	362,697	595.091.068							362,7	595.091.068	2.974	3.892.167.074	0,85	0,09
		PROGRAM PENUNJANG URUSAN PEMERINTAHAN DAERAH KABUPATEN/ KOTA	Predikat SAKIP Perangkat Daerah	BB	391.078.679	B	3.101.699.674	B	3.258.982.919	0	573.024.068							0	573.024.068	B	3.101.699.674	B	1,47
		Perencanaan, Penganggaran, dan Evaluasi Kinerja Perangkat Daerah	Jumlah Dokumen Perencanaan Penganggaran dan Evaluasi Kinerja Perangkat Daerah	8	71.500.788	8	34.155.000	8	30.320.000	8	-							8	-	8	34.155.000	1,00	0,00
		Penyusunan Dokumen Perencanaan Perangkat Daerah	Jumlah dokumen perencanaan disusun	8	6.200.464	8	16.755.000	8	9.748.000	8	-							8	-	8	16.755.000	1	0,00
		Koordinasi dan Penyusunan Laporan Capaian Kinerja dan Ikhtisar Realisasi Kinerja SKPD	Jumlah laporan capaian kinerja yang tepat waktu	2	134.310.678	1	7.200.000	1	10.266.000	0	-							0	-	1	7.200.000	0	0,00
		Evaluasi Kinerja Perangkat Daerah	Jumlah laporan rapat evaluasi kinerja	4	3.567.769.280	4	10.200.000	4	10.306.000	1	-							1	-	4	10.200.000	0,25	0,00
		Administrasi Keuangan Perangkat Daerah	Jumlah dokumen Administrasi Keuangan Perangkat Daerah	97	3.235.114.487	58	2.076.362.374	30	2.236.991.119	3	445.404.199							3	445.404.199	58	2.076.362.374	0,03	0,14
		Penyediaan Gaji dan Tunjangan ASN	Jumlah daftar gaji dan tunjangan	14	252.233.245	14	1.905.272.374	14	2.081.952.119	3	445.404.199							3	445.404.199	14	1.905.272.374	0,21	1,77
		Pelaksanaan Penatausahaan dan Pengujian/Verifikasi Keuangan SKPD	Jumlah dokumen penatausahaan	12	38.883.568	12	130.615.000	1	118.354.000	3	-							3	-	12	130.615.000	0,25	0,00
		Koordinasi dan Pelaksanaan Akuntansi SKPD	Jumlah dokumen akuntansi SKPD yang tepat waktu	14	11.774.292	14	24.575.000	1	24.670.000	3	-							3	-	14	24.575.000	0,21	0,00

No	Sasaran	Program/ Kegiatan / Sub kegiatan	Indikator Kinerja Program (outcome)/ Kegiatan / Sub kegiatan (output)	Target Renstra Perangkat Daerah pada Tahun 2026 (Akhir Periode Renstra Perangkat Daerah)		Realisasi Capaian Kinerja Renstra Perangkat Daerah sampai dengan Renja Perangkat Daerah Tahun Lalu (n-2)		Target Kinerja dan Anggaran Renja Perangkat Daerah Tahun berjalan (Tahun n-1) yang dievaluasi		Realisasi Kinerja Pada Triwulan								Realisasi Capaian Kinerja dan Anggaran Renja Perangkat Daerah yang dievaluasi	Realisasi Kinerja dan Anggaran Renstra Perangkat Daerah s/d tahun 2024 (Akhir Tahun Pelaksanaan Renja Perangkat Daerah Tahun 2024)		Tingkat Capaian Kinerja Dan Realisasi Anggaran Renstra Perangkat Daerah s/d tahun 2024 (%)		
										I		II		III		IV							
1	2	3	4	5		6		7		9		10		11		12		13		14 = 6 + 12		15=13/5 x100%	
				K	Rp	K	Rp	K	Rp	K	Rp	K	Rp	K	Rp	K	Rp	K	Rp	K	Rp	K	Rp
		Koordinasi dan Penyusunan Laporan Keuangan Akhir Tahun SKPD	Jumlah laporan keuangan akhir tahun yang tepat waktu	1	11.788.933	1	6.700.000	1	5.670.000	0	-					0	-	1	6.700.000	0	0,00		
		Koordinasi dan Penyusunan Laporan Keuangan Bulanan/ Triwulanan/ Semesteran SKPD	Jumlah laporan keuangan bulanan/Triwulan/ semesteran	18	11.774.292	18	9.200.000	1	6.345.000	3	-					3	-	18	9.200.000	0,17	0,00		
		Administrasi Kepegawaian Perangkat Daerah	Jumlah Dokumen Administrasi Kepegawaian Perangkat Daerah	1	12.298.440	1	48.786.000	1	18.485.000	1	-					1	-	1	48.786.000	1	0,00		
		Pakaian dinas beserta atributnya	Jumlah Paket Pakaian Dinas beserta Atribut Kelengkapan	1		1	28.416.000	0	-	0						0		1	28.416.000				
		Pendataan dan Pengolahan Administrasi Kepegawaian	Jumlah dokumen pendataan dan pengolahan kepegawaian	6	99.793.056	6	10.370.000	3	8.485.000	1	-					1	-	6	10.370.000	0,1667	0,00		
		Pendidikan dan Pelatihan Pegawai Berdasarkan Tugas dan Fungsi	Jumlah aparatur yang mengikuti diklat	2	564.426.655	0	10.000.000	3	10.000.000	0	-					0	-	0	10.000.000	0	0,00		
		Administrasi Umum Perangkat Daerah	Jumlah Dokumen administrasi Umum	2	74.701.310	2	399.488.100	6	394.729.400	0	28.141.200					0	28.141.200	2	399.488.100	0	0,38		
		Penyediaan Komponen Instalasi Listrik/ Penerangan Bangunan Kantor	Jumlah paket penyediaan komponen listrik	1	87.474.119	1	10.062.000	1	9.012.200	0	-					0	-	1	10.062.000	0	0,00		
		Penyediaan Peralatan dan Perlengkapan Kantor	Jumlah paket penyediaan peralatan & perlengkapan kantor	1	21.961.500	1	79.658.100	1	71.018.700	0	6.586.000					0	6.586.000	1	79.658.100	0	0,30		
		Penyediaan Barang Cetakan dan Penggandaan	Jumlah paket penyediaan barang cetakan	1	84.541.526	1	25.199.000	1	22.247.500	0	-					0	-	1	25.199.000	0	0,00		
		Penyediaan Bahan Bacaan dan Peraturan Perundang-undangan	Jumlah paket penyediaan bahan bacaan	1	16.105.100	1	7.200.000	1	7.200.000	0	-					0	-	1	7.200.000	0	0,00		
		Penyelenggaraan Rapat Koordinasi dan Konsultasi SKPD	Jumlah laporan kegiatan rapat koordinasi & konsultasi	1	209.366.300	1	264.879.000	1	270.167.000	0	21.555.200					0	21.555.200	1	264.879.000	0	0,10		
		Penatausahaan Arsip Dinamis pada SKPD	Jumlah klasifikasi arsip	2	35.138.400	2	12.490.000	2	15.084.000	0	-					0	-	2	12.490.000	0	0,00		
		Pengadaan Barang Milik Daerah Penunjang Urusan Pemerintah Daerah	Jumlah dokumen Pengadaan Barang Milik Daerah Penunjang Urusan Pemerintah Daerah	2	370.018.000	2	37.098.180	2	13.740.000	0	-					0	-	2	37.098.180	0	0,00		

No	Sasaran	Program/ Kegiatan / Sub kegiatan	Indikator Kinerja Program (outcome)/ Kegiatan / Sub kegiatan (output)	Target Renstra Perangkat Daerah pada Tahun 2026 (Akhir Periode Renstra Perangkat Daerah)	Realisasi Capaian Kinerja Renstra Perangkat Daerah sampai dengan Renja Perangkat Daerah Tahun Lalu (n-2)	Target Kinerja dan Anggaran Renja Perangkat Daerah Tahun berjalan (Tahun n-1) yang dievaluasi	Realisasi Kinerja Pada Triwulan								Realisasi Capaian Kinerja dan Anggaran Renja Perangkat Daerah yang dievaluasi	Realisasi Kinerja dan Anggaran Renstra Perangkat Daerah s/d tahun 2024 (Akhir Tahun Pelaksanaan Renja Perangkat Daerah Tahun 2024)	Tingkat Capaian Kinerja Dan Realisasi Anggaran Renstra Perangkat Daerah s/d tahun 2024 (%)						
							I		II		III		IV										
1	2	3	4	5		6		7		9		10		11		12		13		14 = 6 + 12		15=13/5 x100%	
				K	Rp	K	Rp	K	Rp	K	Rp	K	Rp	K	Rp	K	Rp	K	Rp	K	Rp	K	Rp
		Pengadaan Peralatan dan Mesin Lainnya	Jumlah paket pengadaan peralatan dan mesin lainnya tersedia	1	370.018.000	1	37.098.180	1	13.740.000	0	-					0	-	1	37.098.180	0	0,00		
		Penyediaan Jasa Penunjang Urusan Pemerintahan Daerah	Jumlah Dokumen Penyediaan Jasa Penunjang Urusan Pemerintahan Daerah	1	564.322.704	1	418.815.020	1	488.272.400	1	89.288.669					1	89.288.669	1	418.815.020	1	0,16		
		Penyediaan Jasa Komunikasi, Sumber Daya Air dan Listrik	Jumlah bulan jasa komunikasi, SDA & listrik dibayarkan	12	96.630.600	12	59.037.868	12	54.360.500	3	14.947.881					3	14.947.881	12	59.037.868	0,25	0,15		
		Penyediaan Jasa Pelayanan Umum Kantor	Jumlah bulan gaji tenaga kontrak dibayarkan	12	463.826.880	12	359.777.152	12	433.911.900	3	74.340.788					3	74.340.788	12	359.777.152	0,25	0,16		
		Pemeliharaan Barang Milik Daerah Penunjang Urusan Pemerintahan Daerah	Jumlah Dokumen Pemeliharaan Barang Milik Daerah Penunjang Urusan Pemerintahan Daerah	1	166.321.760	1	86.995.000	1	76.445.000	0	10.190.000					0	10.190.000	1	86.995.000	0	0,06		
		Penyediaan Jasa Pemeliharaan, Biaya Pemeliharaan, Pajak, dan Perizinan Kendaraan Dinas Operasional atau Lapangan	Jumlah kendaraan operasional yang dipelihara & dibayarkan pajaknya	1	90.188.560	1	61.355.000	8	57.075.000	3	10.190.000					3	10.190.000	1	61.355.000	3	0,11		
		Pemeliharaan Peralatan dan Mesin Lainnya	Jumlah peralatan yang dipelihara	8	46.851.200	8	25.640.000	12	19.370.000	3	-					3	-	8	25.640.000	0,38	0,00		
		PROGRAM PENGEMBANGAN IKLIM PENANAMAN MODAL	Persentase dokumen perencanaan PM yang disusun	2	1.970.671.572	2	27.590.000	100	30.000.000	0	-					0	-	2	27.590.000	0	0,00		
		Pembuatan Peta Potensi Investasi Kabupaten /Kota	Jumlah dokumen peta potensi	1	1.406.993.072	1	27.590.000	1	30.000.000	0	-					0	-	1	27.590.000	0	0,00		
		Penyusunan Rencana Umum Penanaman Modal Daerah Kabupaten /Kota	Jumlah dokumen RUPM /telaaahan/ usulan	1	816.446.434	1	27.590.000	1	30.000.000	0	-					0	-	1	27.590.000	0	0,00		
		PROGRAM PROMOSI PENANAMAN MODAL	Jumlah Minat Investor	1	486.936.088	1	25.828.000	1	30.000.000	0	5.730.000					0	5.730.000	1	25.828.000	0	0,01		
		Penyelenggaraan Promosi Penanaman Modal yang menjadi Kewenangan Daerah Kabupaten/Kota	Jumlah laporan promosi penanaman modal	1	486.936.088	1	25.828.000	1	30.000.000	0	5.730.000					0	5.730.000	1	25.828.000	0	0,01		
		Pelaksanaan Kegiatan Promosi Penanaman Modal Daerah Kabupaten/Kota	Jumlah event pameran diikuti	1	358.095.288	1	25.828.000	1	30.000.000	0	5.730.000					0	5.730.000	1	25.828.000	0	0,02		

No	Sasaran	Program/ Kegiatan / Sub kegiatan	Indikator Kinerja Program (outcome)/ Kegiatan / Sub kegiatan (output)	Target Renstra Perangkat Daerah pada Tahun 2026 (Akhir Periode Renstra Perangkat Daerah)	Realisasi Capaian Kinerja Renstra Perangkat Daerah sampai dengan Renja Perangkat Daerah Tahun Lalu (n-2)	Target Kinerja dan Anggaran Renja Perangkat Daerah Tahun berjalan (Tahun n-1) yang dievaluasi	Realisasi Kinerja Pada Triwulan								Realisasi Capaian Kinerja dan Anggaran Renja Perangkat Daerah yang dievaluasi	Realisasi Kinerja dan Anggaran Renstra Perangkat Daerah s/d tahun 2024 (Akhir Tahun Pelaksanaan Renja Perangkat Daerah Tahun 2024)	Tingkat Capaian Kinerja Dan Realisasi Anggaran Renstra Perangkat Daerah s/d tahun 2024 (%)						
							I		II		III		IV										
1	2	3	4	5		6		7		9		10		11		12		13		14 = 6 + 12		15=13/5 x100%	
				K	Rp	K	Rp	K	Rp	K	Rp	K	Rp	K	Rp	K	Rp	K	Rp	K	Rp	K	Rp
		PROGRAM PELAYANAN PENANAMAN MODAL	Persentase dokumen perizinan dan non perizinan diterbitkan sesuai SOP	100	697.014.491	100	75.074.400	100	55.000.000	100	-							100	-	100	75.074.400	1	0,00
		Pelayanan Perizinan dan Non Perizinan secara Terpadu Satu Pintu dibidang Penanaman Modal yang menjadi Kewenangan Daerah Kabupaten/ Kota	Rata-rata waktu penyelesaian perizinan diterbitkan	3-5 hari	697.014.491	3-5 hari	75.074.400	3-5 hari	55.000.000	3-5 hari	-							3-5 hari	-	#####	75.074.400	1	0,00
		Penyediaan Pelayanan Terpadu Perizinan dan Nonperizinan berbasis Sistem Pelayanan Perizinan Berusaha Terintegrasi secara Elektronik	Jumlah dokumen perizinan diterbitkan secara elektronik	450	548.137.401	3510	72.020.200	400	45.947.200	747	-							747	-	3510	72.020.200	1,66	0,00
		Pemantauan Pemenuhan Komitmen Perizinan dan Non Perizinan Penanaman Modal	Persentase pelaku usaha yang memenuhi komitmen	100	55.700.777	100	3.054.200	100	9.052.800	100	-							100	-	100	3.054.200	1	0,00
		PROGRAM PENGENDALIAN PELAKSANAAN PENANAMAN MODAL	Persentase kepatuhan perusahaan menyampaikan LKPM tepat waktu	50	863.219.671	50	626.895.000	50	454.075.000	25	16.337.000							25	16.337.000	50	626.895.000	0,5	0,02
		Pengendalian Pelaksanaan Penanaman Modal yang menjadi Kewenangan Daerah Kabupaten/Kota	Jumlah dokumen laporan pelaksanaan pengendalian PM	1	863.219.671	1	626.895.000	1	454.075.000	1	16.337.000							1	16.337.000	1	626.895.000	1	0,02
		Penyelesaian permasalahan dan hambatan yang dihadapi pelaku usaha dalam merelaisasikan kegiatan usahanya	Jumlah Penyelesaian Permasalahan dan Hambatan yang dihadapi Pelaku Usaha dalam merealisasikan Kegiatan Usahanya	60	290.504.116	70	90.046.000	1	15.875.000	0	-							0	-	70	90.046.000	0,00	0,00
		Bimbingan teknis kepada pelaku usaha	Jumlah Pelaku Usaha yang Mengikuti Bimbingan Teknis/ Sosialisasi Implementasi Perizinan Berusaha Berbasis Risiko dan Pengawasan Perizinan Berusaha Berbasis Risiko	1	381.564.123	1	330.173.000	2	296.125.000	0	7.800.000							0	7.800.000	1	330.173.000	0	0,02

Putussibau, 30 Mei 2024

Kepala Dinas Penanaman Modal dan
Pelayanan Terpadu Satu Pintu
Kabupaten Kapuas Hulu



WIDIYANTO, S.Sos., M.AP.

Pembina Utama Muda

NIP. 19710312 199101 1 001



PEMERINTAH KABUPATEN KAPUAS HULU
DINAS PENANAMAN MODAL DAN PELAYANAN TERPADU SATU PINTU

Alamat : Jalan Antasari No. 4 Putussibau 78716 Telepon/Fax. (0567) 21022

Web : dpmpstsp.kapuashulukab.go.id

Email : dpmpstsp@kapuashulukab.go.id

Putussibau, 6 Mei 2024

Kepada :

Nomor : 500.16 / 162 /DPM/SET

Yth. 1. Para Pejabat Struktural
2. Para Pejabat Fungsional
di Lingkungan DPMPSTSP
Kab. Kapuas Hulu

Sifat : Penting

Lampiran : -

Perihal : Undangan Rapat Monitoring & Evaluasi
Capaian Kinerja & Realisasi Anggaran
Triwulan I Tahun 2024

di -

Tempat

Dalam rangka pelaksanaan kegiatan monitoring dan evaluasi capaian kinerja dan realisasi anggaran triwulan I tahun 2024, bersama ini mohon kehadiran Bapak/Ibu/Saudara/i pada kegiatan rapat yang akan dilaksanakan pada :

Hari/Tanggal : Rabu, 8 Mei 2024

Waktu : 08.30 WIB - selesai

Tempat : Ruang Rapat Kepala Dinas Penanaman Modal &
Pelayanan Terpadu Satu Pintu Kab. Kapuas Hulu

Sehubungan dengan hal tersebut, diharapkan Saudara menyiapkan data dan bahan evaluasi capaian kinerja dan realisasi anggaran pada masing-masing urusan, serta permasalahan atau kendala yang dihadapi.

Demikian disampaikan, atas perhatian dan kerjasamanya diucapkan terima kasih.

Kepala Dinas Penanaman Modal dan
Pelayanan Terpadu Satu Pintu
Kabupaten Kapuas Hulu,



DIDIK WIDIYANTO, S.Sos., M.AP.

Pembina Utama Muda

NIP 19710312 199101 1 001

DOKUMENTASI





PEMERINTAH KABUPATEN KAPUAS HULU
DINAS PENANAMAN MODAL DAN PELAYANAN TERPADU SATU PINTU

Alamat : Jalan Antasari No. 04 Putussibau Kode Pos 78716 Telp./Fax. (0567) 21022

Laman : www.dpmptsp.kapuashulukab.go.id

Pos-e : dpmptsp@kapuashulukab.go.id






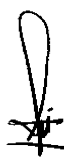
PUTUSSIBAU





DAFTAR HADIR

AGENDA : Rapat Monitoring & Evaluasi Capaian Kinerja & Realisasi
Anggaran Triwulan I Tahun 2024

HARI / TANGGAL : Selasa, 8 Mei 2024

TEMPAT : Ruang Kadis DPMPTSP Kab. Kapuas Hulu


NO	NAMA	JABATAN	TANDA TANGAN
1.	DIDIK WIDIYANTO, S.Sos.,M.AP.	Kepala Dinas	
2.	Dra. SRI RUSMINI	Sekretaris	
3.	IBNU HAJAR, S.E., M.Si.	Ketua Pokja	
4.	NOVIANA ESTININGSIH, SE.	Analisis Kebijakan	
5.	OKTAVIANUS KURNIAWAN, S.Tr.Kes.	Kepala Sub Bagian Umum & Aparatur,	
6.	ZULFIKAR, S.E.	Ketua Pokja	

7.	ELYA SUMARTIK, S.P.M.Pd.	Penata Perizinan	
8.	SUNDARI, S.AP.	Penata Perizinan	
9.	ARI TIRAHATI	Bendahara	
10.	MUHAMMAD ALHANI, A.Md.Kom.	Prakom Terampil	

Putussibau, 8 Mei 2024

Kepala Dinas Penanaman Modal dan
Pelayanan Terpadu Satu Pintu
Kabupaten Kapuas Hulu




DIDIK WIDIYANTO, S.Sos.,M.AP.
Pembina Utama Muda
NIP. 19710312 199101 1 001