



PEMERINTAH PROVINSI KALIMANTAN UTARA
DINAS PENDIDIKAN DAN KEBUDAYAAN

KEBIJAKAN, KEADAAN & PROGRAM PENDIDIKAN TAHUN 2018

Disampaikan Pada :
Kunjungan Kerja Panitia Kerja Standar Nasional Pendidikan Dasar dan Menengah
KOMISI X DPR RI
KE PROVINSI KALIMANTAN UTARA
6-8 Maret 2018



DR. H. IRIANTO LAMBRIE
Gubernur Kalimantan Utara



H. UDIN HIANGGIO, B.Sc
Wakil Gubernur Kalimantan Utara

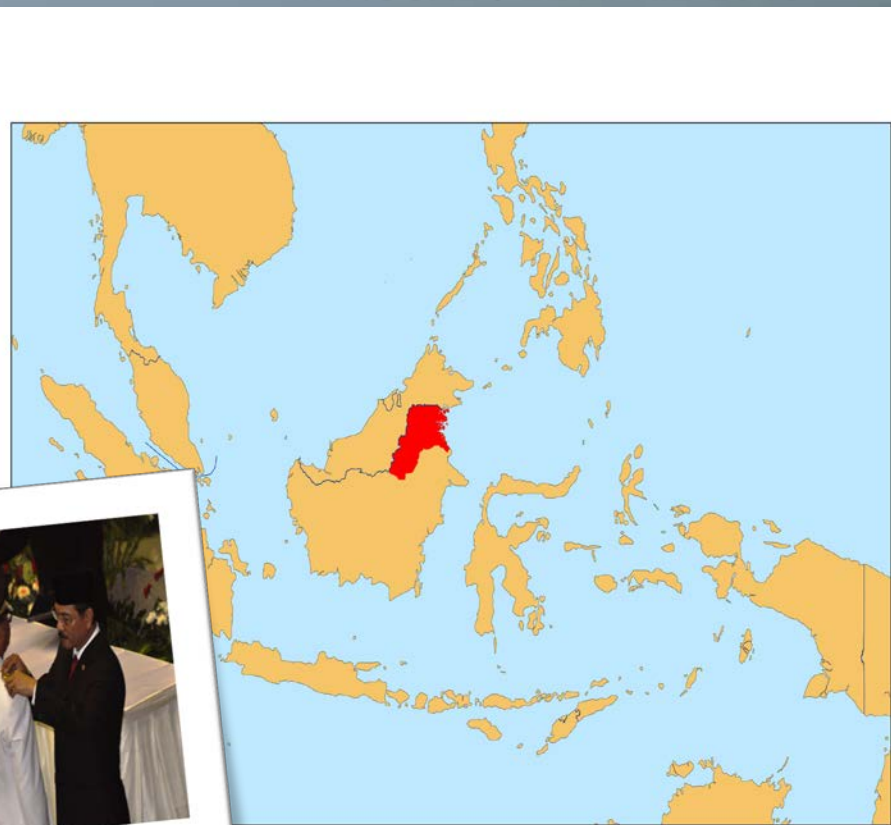
PEMERINTAH PROVINSI KALIMANTAN UTARA



PROFIL PROVINSI KALIMANTAN UTARA (1)

**EFEKTIF RODA PEMERINTAHAN BERJALAN SEJAK
PENJABAT GUBERNUR DILANTIK
TANGGAL : 22 APRIL 2013**

**GEO STRATEGIS
KALIMANTAN UTARA**



“Geostrategis Kalimantan hingga saat ini belum banyak mendapat perhatian dari Pemerintah dengan membangun konektivitas yang optimal”

- Luas wilayah Kalimantan \pm 4 kali luas pulau Jawa
- Di antara Alur Laut Kepulauan Indonesia (ALKI I) dan ALKI II
- Cadangan SDA yang melimpah
- Daerah bebas gempa
- Sebagai paru-paru dunia



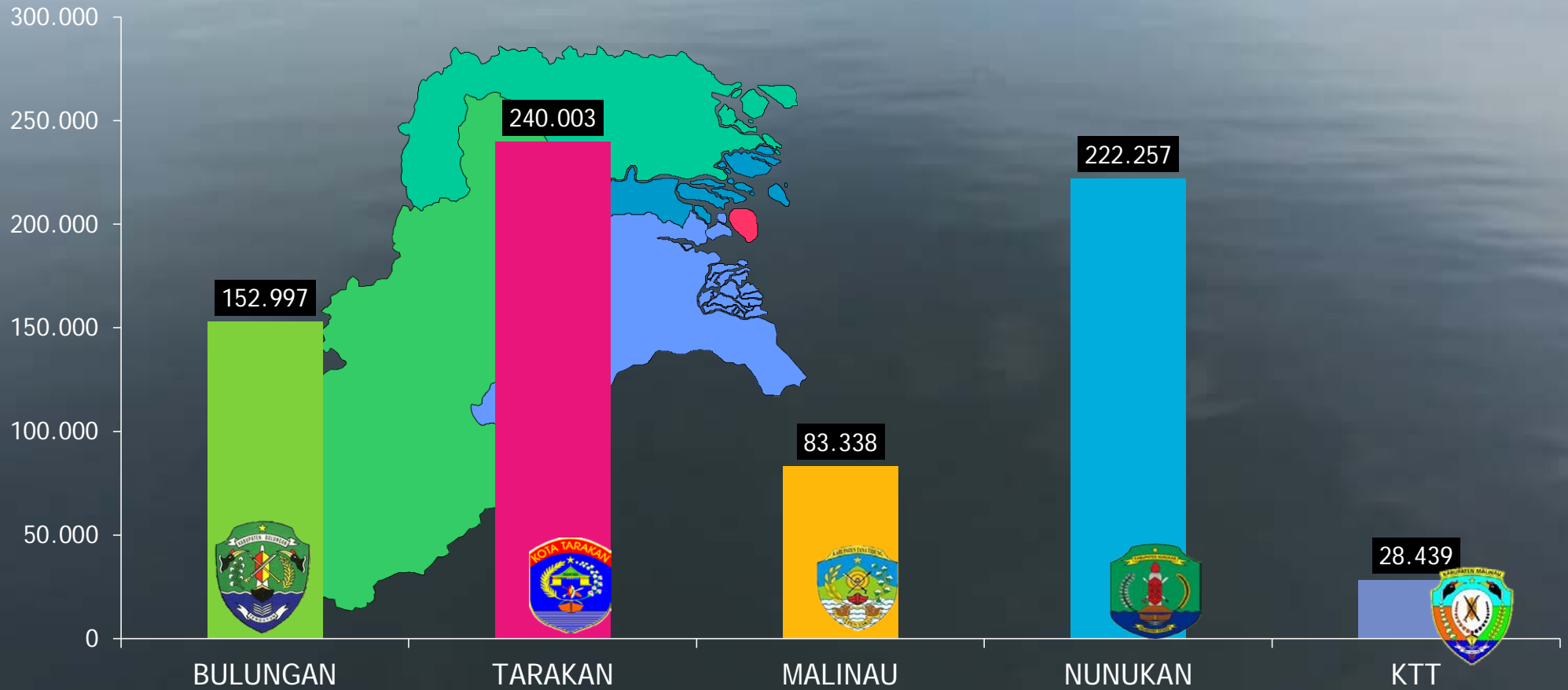
PROFIL PROVINSI KALIMANTAN UTARA (2)

- Berdasarkan UU No 20 /2012
- Terdiri dari 4 Kabupaten dan 1 Kota, 38 Kecamatan dan 471 Desa/ Kelurahan
- Luas Wilayah $\pm 75.467,70 \text{ km}^2$
- Secara geostrategis, merupakan *open gates* ke Malaysia (Sabah), Philipina Selatan dan Brunei Darussalam.
- Secara geopolitik, terletak di belahan utara pulau Kalimantan dan berbatasan langsung dengan Sabah-Malaysia





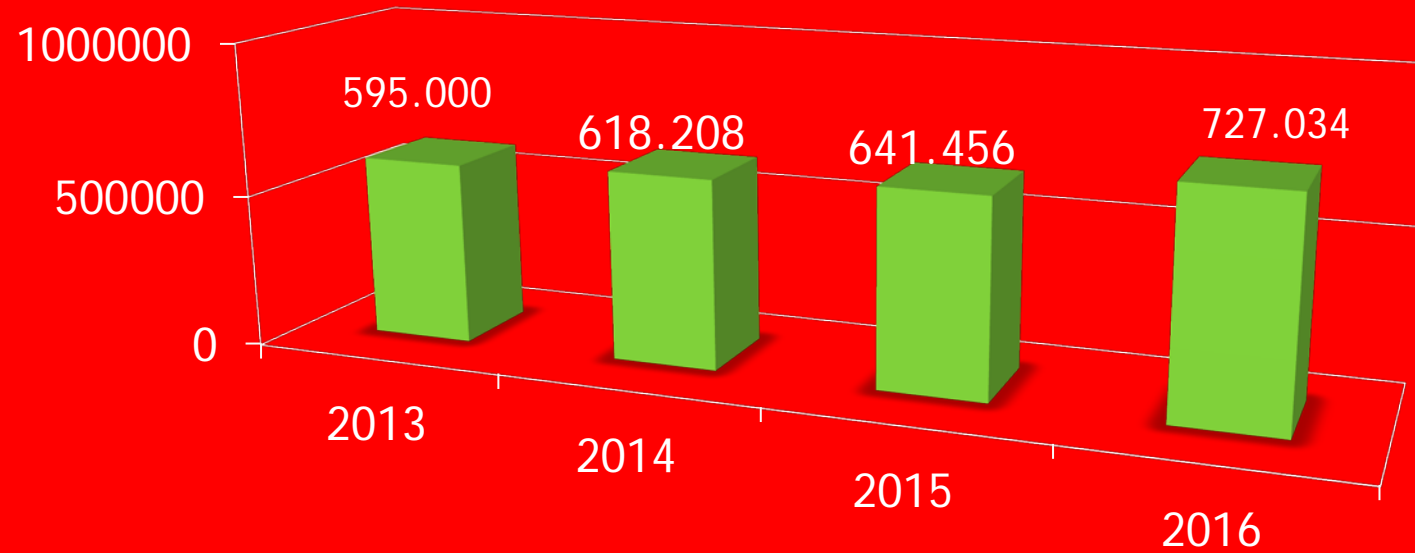
DEMOGRAFI & PENDUDUK PROV. KALIMANTAN UTARA



Sumber : Kaltara dalam Angka 2016



PERKEMBANGAN PENDUDUK PROV. KALIMANTAN UTARA



TERUS MELAJU MENGALAMI PENINGKATAN



VISI & MISI PROVINSI KALIMANTAN UTARA

Visi :
Berpadu dalam Kemajemukan Untuk Mewujudkan kaltara 2020 yang Mandiri, Aman dan Damai Dengan Didukung Pemerintahan yang Bersih dan Berwibawa

MISI

MANIDIRI

- Mengurangi kemiskinan dan pengangguran.
- Meningkatkan daya saing ekonomi rakyat berbasis agroindustri, pariwisata, dan pertambangan yang berkelanjutan.
- Meningkatkan kualitas sumber daya manusia yang cerdas, terampil, berakhlak mulia, serta berdaya saing tinggi.
- Membangun infrastruktur fisik dan ekonomi yang berkualitas.
- Meningkatkan interkoneksi antar daerah dan dengan negara tetangga.

AMAN DAN DAMAI

- Menjaga kedaulatan Negara dan keutuhan NKRI.
- Membangun daerah perbatasan yang aman.
- Memberantas berbagai transaksi dan bisnis ilegal

PEMERINTAH YANG BERSIH DAN BERWIBARA

- Mewujudkan pemerintahan yang bersih, transparan dan berkompeten.
- Menjadi pelayan masyarakat dalam pelayanan publik.
- Meningkatkan kualitas pendidikan, pelayanan kesehatan, perijinan, dan kependudukan yang bebas suap dan gratifikasi.



PEMERINTAH PROVINSI KALIMANTAN UTARA
DINAS PENDIDIKAN DAN KEBUDAYAAN

KEBIJAKAN
PENDIDIKAN TAHUN 2018



VISI & MISI DINAS PENDIDIKAN & KEBUDAYAAN PROV. KALIMANTAN UTARA

MISI I POIN C :

Mewujudkan kualitas sumber daya manusia yang cerdas, terampil, berakhlak mulia, serta berdaya saing tinggi

MISI III POIN C :

Meningkatkan kualitas pendidikan, pelayanan kesehatan, perijinan, dan kependudukan yang bebas suap dan gratifikasi.

VISI DISDIKBUD PROV. KALTARA

Unggul dan profesional dalam layanan pendidikan dan kebudayaan demi terwujudnya masyarakat Kalimantan Utara yang kompetitif dan bermartabat

MISI DISDIKBUD PROV. KALTARA

1. Unggul dan Profesional dalam Memenuhi kebutuhan dasar masyarakat Kalimantan Utara dibidang pendidikan yang bermutu, murah, mudah dan merata bagi seluruh wilayah Perkotaan, Pesisir, Pedalaman dan Perbatasan (4P)
2. Unggul dan Profesional dalam Meningkatkan pembinaan dan pengembangan kebudayaan daerah untuk memperkuat jati diri dan kepribadian masyarakat Kalimantan Utara



PROGRAM STRATEGIS DINAS PENDIDIKAN & KEBUDAYAAN

Peningkatan Kualitas Aparatur dan Layanan Pendidikan

Pemenuhan Infrastruktur Pendidikan

Pemerataan Akses Pendidikan dan Wajib Belajar

Pemenuhan Pendidik & Tenaga Kependidikan yang Berkualitas

Pemenuhan Standar Nasional Pendidikan

Kemitraan strategis Pendidikan

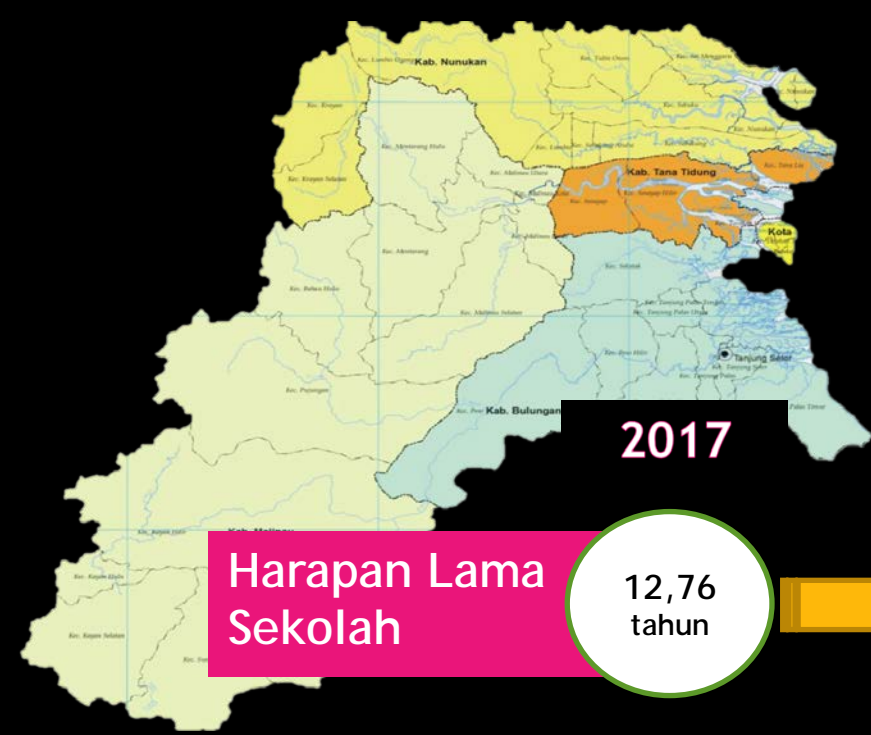
Peningkatan Capaian Akreditasi Pendidikan

Peningkatan Capaian Ujian Nasional

Kompetisi Pendidikan

TARGET

PEMBANGUNAN KALTARA 2021



2017

2018

2019

2020

2021

Harapan Lama Sekolah

12,76 tahun

12,88 tahun

13,00 tahun

13,12 tahun

13,24 tahun

Rata-rata Lama Sekolah

9,10 tahun

9,35 tahun

9,60 tahun

9,85 tahun

10,10 tahun

Angka Harapan Hidup

72 tahun

72,10 tahun

72,20 tahun

72,30 tahun

72,40 tahun

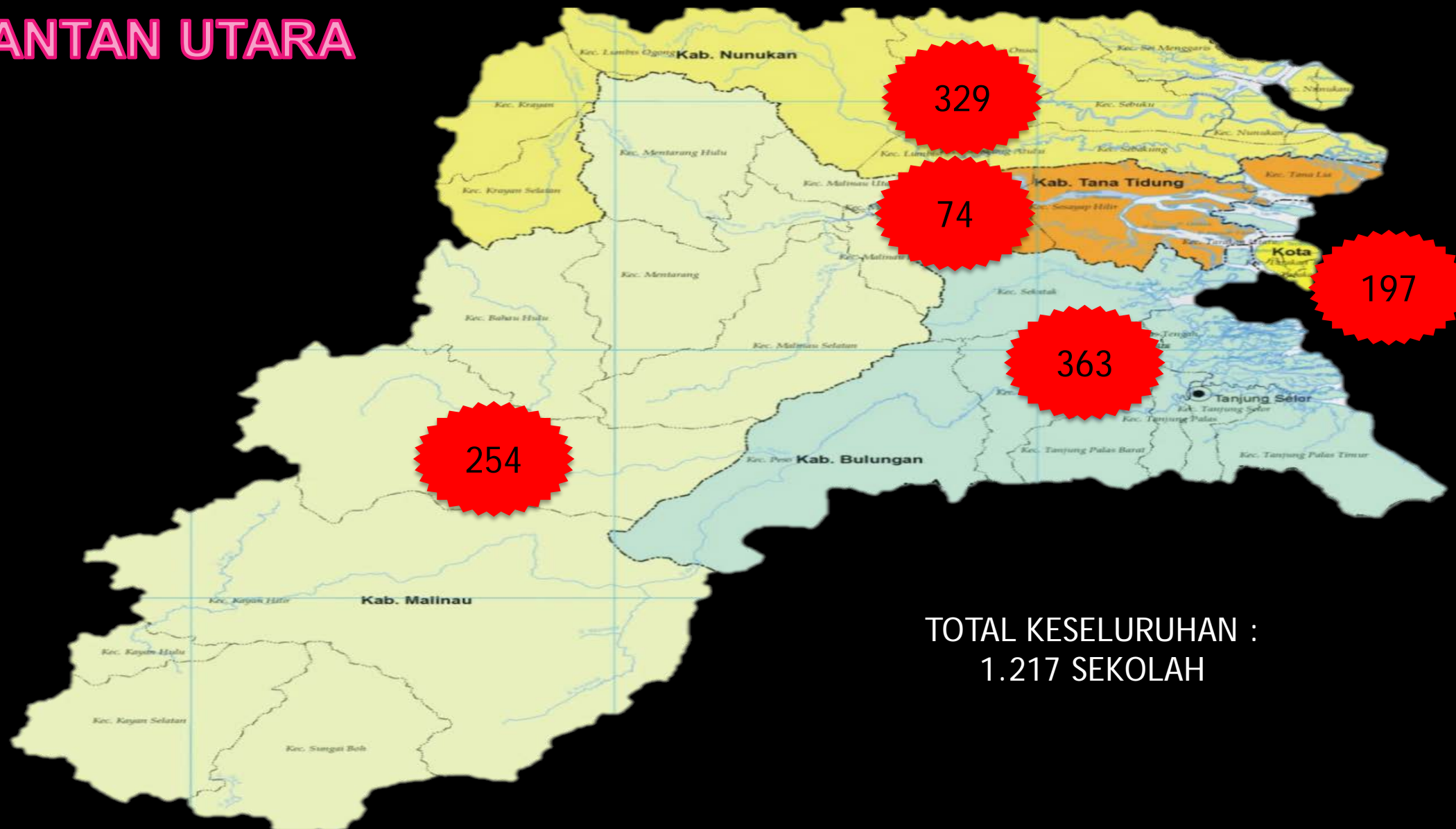


PEMERINTAH PROVINSI KALIMANTAN UTARA
DINAS PENDIDIKAN DAN KEBUDAYAAN

KEADAAN
PENDIDIKAN TAHUN 2018

KEADAAN PENDIDIKAN KALIMANTAN UTARA

TOTAL UNIT SEKOLAH/MADRASAH

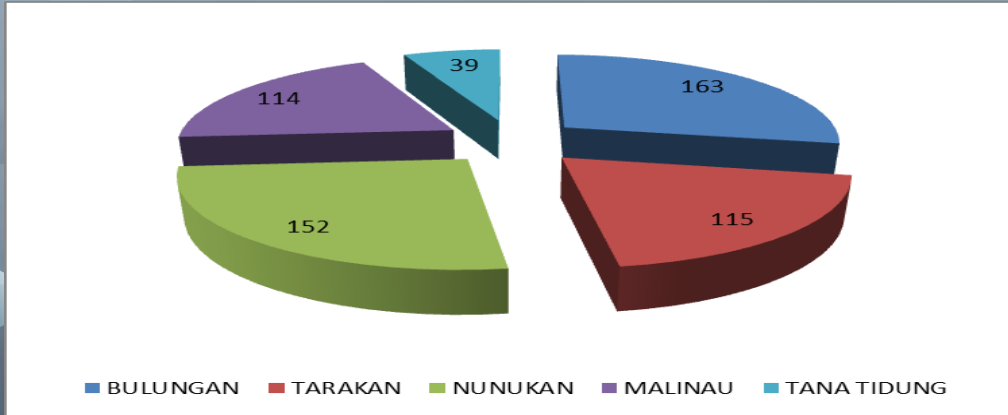


TOTAL KESELURUHAN :
1.217 SEKOLAH

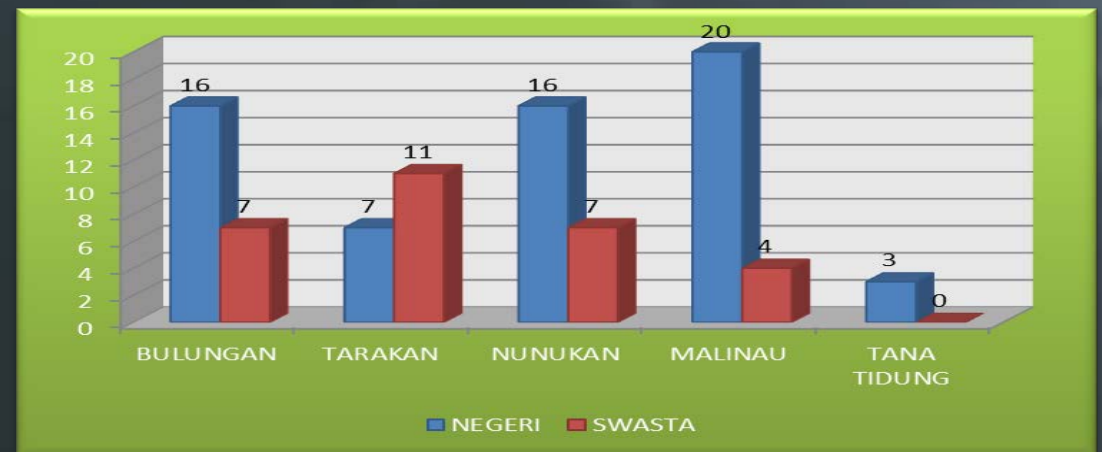
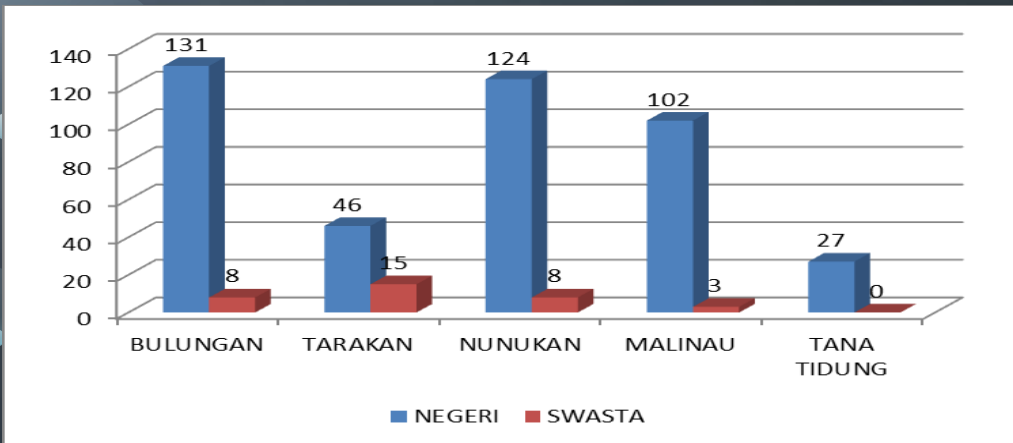
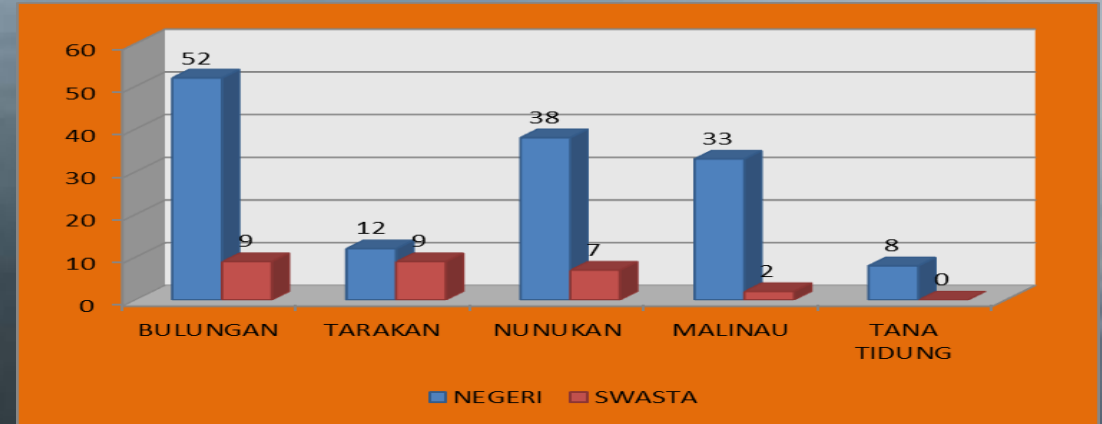


JUMLAH SEKOLAH PROV. KALTARA (Binaan Dinas Pendidikan & kebudayaan)

JENJANG PAUD, TOTAL : 583



JENJANG SMP/MTS TOTAL : 170




JENJANG SD/MI TOTAL : 646

JENJANG SMA/SMK/SLB TOTAL : 91



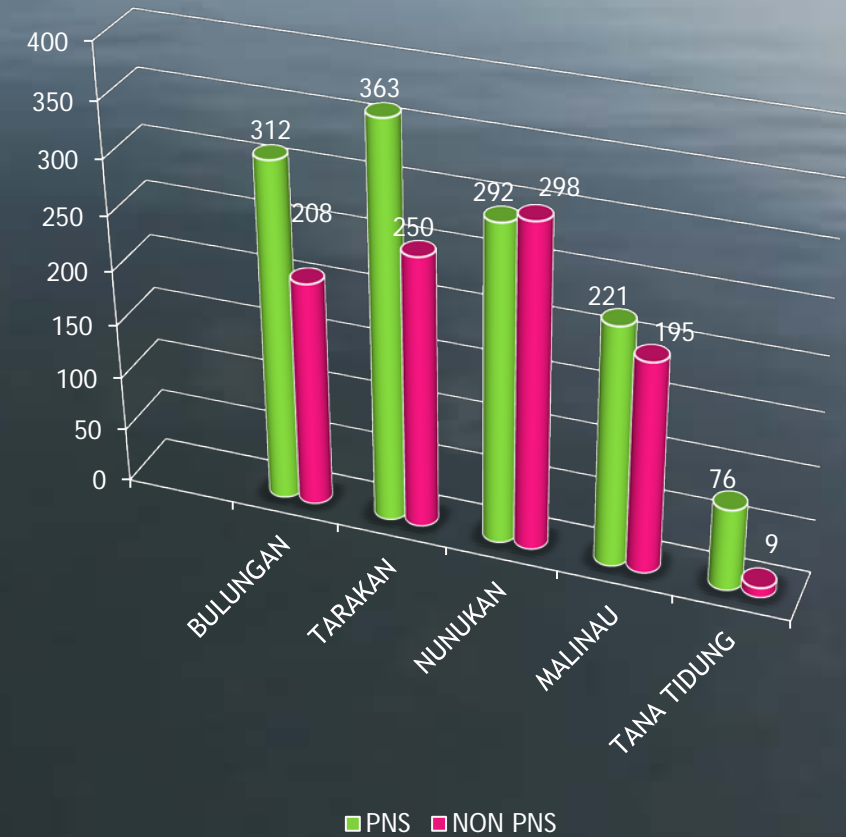
JUMLAH GURU KALIMANTAN UTARA

NO	Kabupaten / Kota	SD	SMP	SMA	TOTAL
1	BULUNGAN	1.317	612	520	3.061
2	TARAKAN	1.174	547	613	2.881
3	NUNUKAN	1.477	570	590	3.207
4	MALINAU	1.043	442	416	2.343
5	TANA TIDUNG	324	130	85	669
	KALTARA	5.335	2.301	2.224	12.161



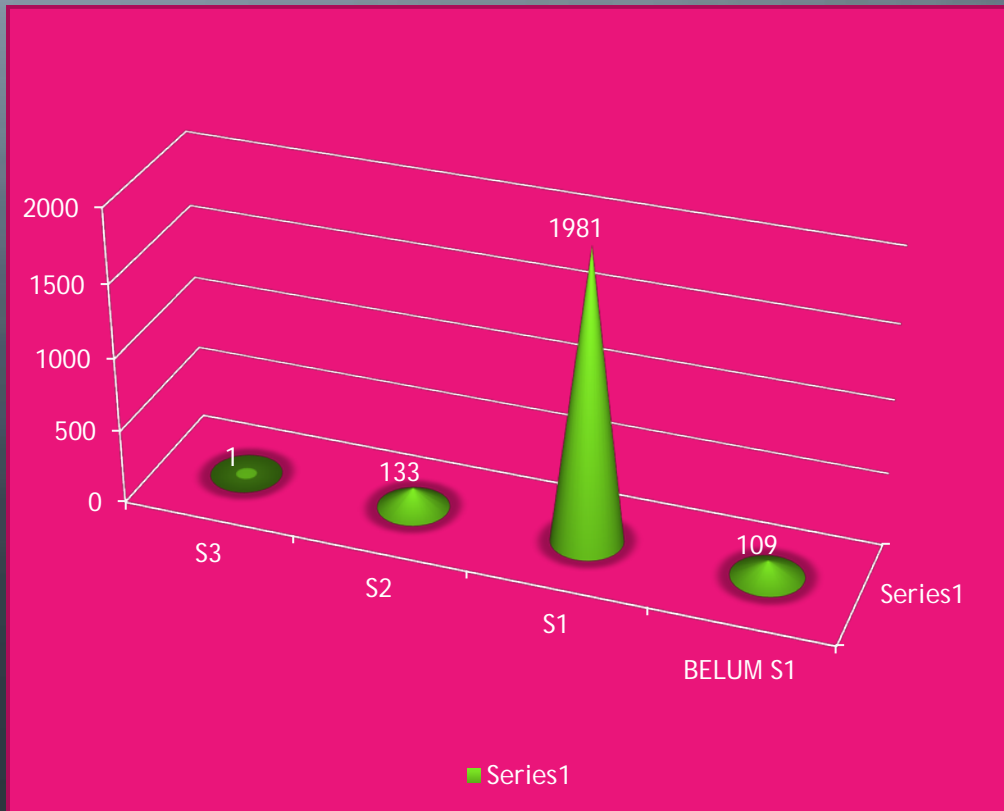
JUMLAH GURU & TENAGA KEPENDIDIKAN JENJANG SMA/SMK/SLB

NO	Kabupaten / Kota	GURU		TENAGA KEPENDIDIKAN		TOTAL
		PNS	NON PNS	PNS	NON PNS	
1	BULUNGAN	312	208	21	61	520
2	TARAKAN	363	250	28	91	613
3	NUNUKAN	292	298	5	57	590
4	MALINAU	221	195	8	56	416
5	TANA TIDUNG	76	9	4	12	85
	KALTARA	1264	960	66	277	2224





KUALIFIKASI PENDIDIKAN GURU JENJANG SMA/SMK/SLB

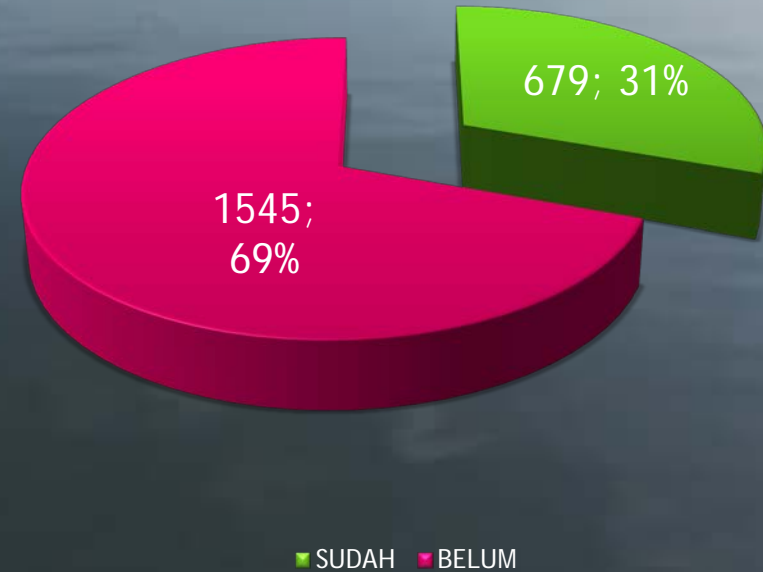


NO	Kabupaten / Kota	S3	S2	S1	BELUM S1	TOTAL
1	BULUNGAN	0	26	475	19	520
2	TARAKAN	0	77	496	40	613
3	NUNUKAN	1	8	545	36	590
4	MALINAU	0	22	380	14	416
5	TANA TIDUNG	0	0	85	0	85
	KALTARA	1	133	1981	109	2224



SERTIFIKASI GURU JENJANG SMA/SMK/SLB

NO	Kabupaten / Kota	SUDAH	BELUM	TOTAL
1	BULUNGAN	152	368	520
2	TARAKAN	299	314	613
3	NUNUKAN	145	445	590
4	MALINAU	65	351	416
5	TANA TIDUNG	18	67	85
	KALTARA	679	1545	2224





JUMLAH SISWA PROVINSI KALIMANTAN UTARA

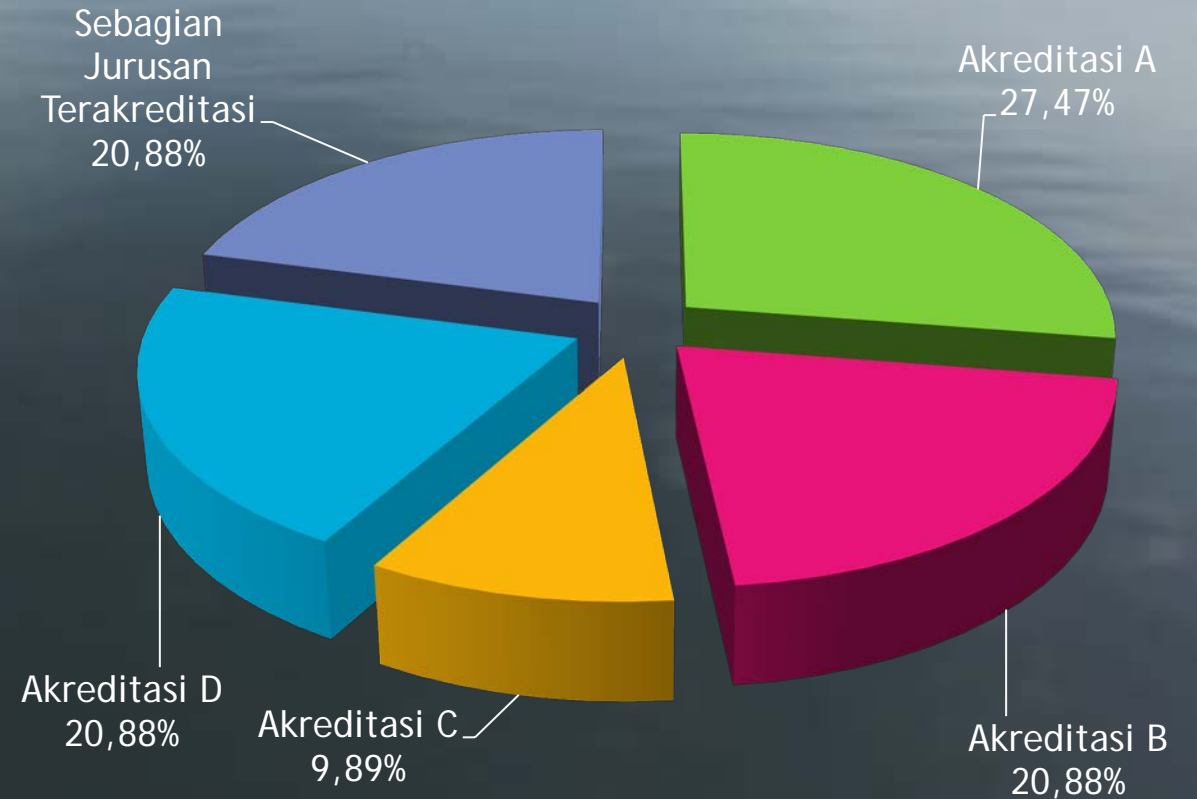
NO	Kabupaten / Kota	SD			SMP			SMA/SMK/SLB		
		LAKI-LAKI	PEREMPUAN	JUMLAH	LAKI-LAKI	PEREMPUAN	JUMLAH	LAKI-LAKI	PEREMPUAN	JUMLAH
1	BULUNGAN	9.217	8.251	17.468	3.892	3.494	7.386	2.859	2.836	5.695
2	TARAKAN	13.358	12.442	25.800	4.857	4.889	9.746	4.064	4.178	8.242
3	NUNUKAN	11.620	10.350	21.970	4.459	4.263	8.722	3.676	3.541	7.217
4	MALINAU	5.361	4.951	10.312	2.273	2.137	4.410	1.739	1.869	3.608
5	TANA TIDUNG	1.414	1.278	2.692	619	579	1.198	415	399	814
	KALTARA	40.970	37.272	78.242	16.100	15.362	31.462	12.753	12.823	25.576
	TOTAL KESELURUHAN	135.280								

APK	96,78%	92,38%	78,96 %
------------	---------------	---------------	----------------



Capaian Hasil Akreditasi SMA/SMK/SLB

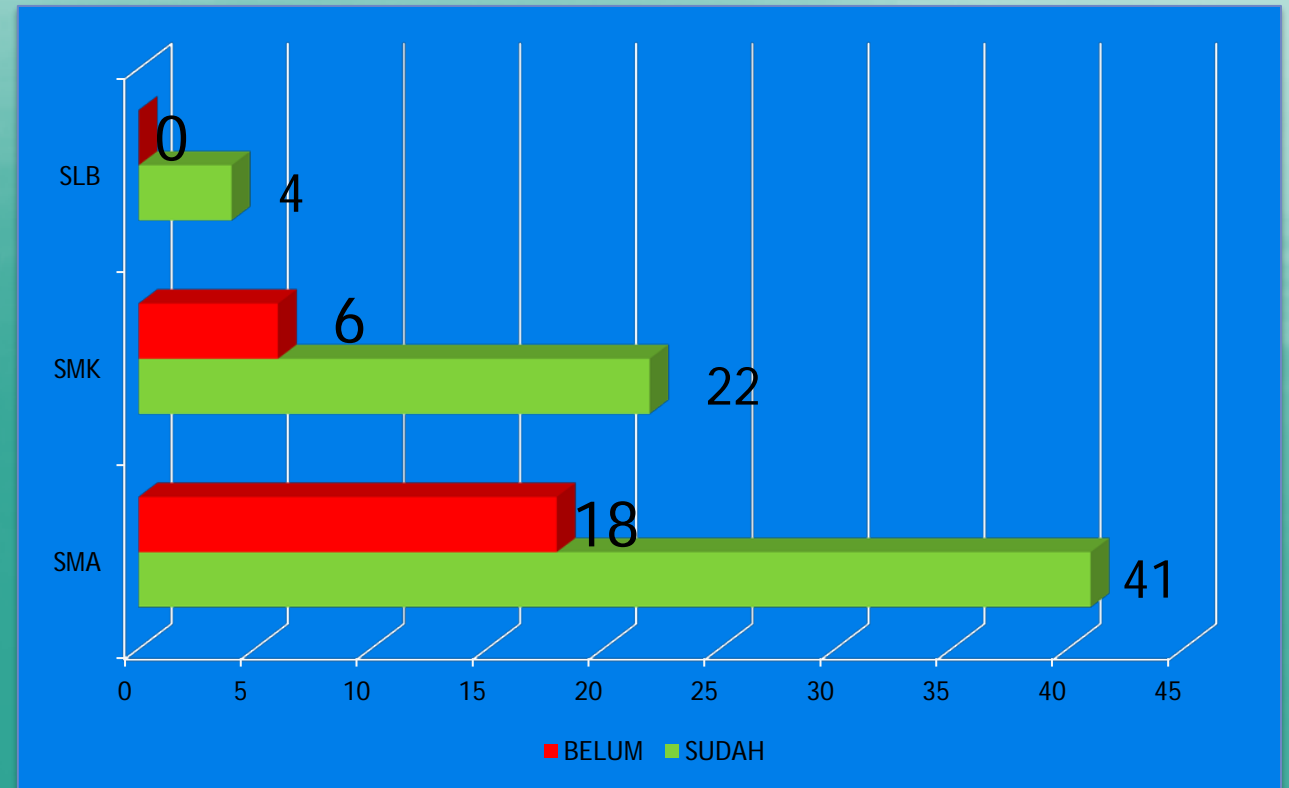
	A	B	C	TT	Sebagian Jurusan Terakreditasi
SMA	21	12	8	18	0
SMK	4	4	1	0	19
SLB	0	5	0	1	0
Total	25	19	9	19	19
%	27,47	20,88	9,89	20,88	20,88





IMPLEMENTASI KURIKULUM 2013 SMA/SMK/SLB

JENJANG	SUDAH	BELUM
SMA	41	18
SMK	22	6
SLB	4	0
TOTAL	67	24
%	73,63	26,37





Data Capaian Hasil Ujian Nasional Tahun Ajaran 2016/2017

JENJANG SD

Nilai Ujian	Bhs. Indonesia	Matematika	IPA	Jumlah Nilai
Kategori	C	D	C	C
Rata-rata	66.45	56.84	61.47	184.77
Nilai Terendah	16	5	10	31
Nilai Tertinggi	98	100	97,5	29.5

JENJANG SMP

Nilai Ujian	Bhs. Indonesia	Bhs. Inggris	Matematika	IPA	Jumlah Nilai
Kategori	C	D	D	D	D
Rata-rata	64.90	45.64	40.69	45.36	196.59
Nilai Terendah	16	16	2.5	15	29.5
Nilai Tertinggi	100	94	100	100	382



Capaian Hasil Ujian Nasional Tahun Ajaran 2016/2017

JENJANG SMA

– BAHASA

Nilai Ujian	Bhs. Indonesia	Bhs. Inggris	Matematika	Sastra	Antropologi	Bahasa Asing	Jumlah Nilai
Kategori	C	C	D	C	B		D
Rata-rata	66.38	62.32	41.55	68.67	73.25		312.17
Terendah	40	22	20	36	54		139.5
Tertinggi	82	92	95	82	84		335

– IPA

Nilai Ujian	Bhs. Indonesia	Bhs. Inggris	Matematika	Fisika	Kimia	Biologi	Jumlah Nilai
Kategori	C	D	D	D	D	D	D
Rata-rata	68.51	43.60	32.95	38.54	47.38	44.57	275.55
Terendah	18	12	12.5	12.5	20	17.5	91.5
Tertinggi	98	94	95	90	92.5	87.5	359

– IPS

Nilai Ujian	Bhs. Indonesia	Bhs. Inggris	Matematika	Ekonomi	Sosiologi	Geografi	Jumlah Nilai
Kategori	C	D	D	D	D	D	D
Rata-rata	59.06	34.39	31.52	48.39	53.67	50.30	277.87
Terendah	16	10	10	17.5	12	22	86.5
Tertinggi	92	88	87.5	85	86	84	319.5



Capaian Hasil Ujian Nasional Tahun Ajaran 2016/2017

- Tingkat SMK

Nilai Ujian	Bhs. Indonesia	Bhs. Inggris	Matematika	Kompetensi	Jumlah Nilai
Kategori	C	D	D	B	D
Rata-rata	63.03	36.39	31.35	72.41	203.18
Nilai Terendah	18	12	10	53.6	115
Nilai Tertinggi	94	96	92.5	91.7	335.9



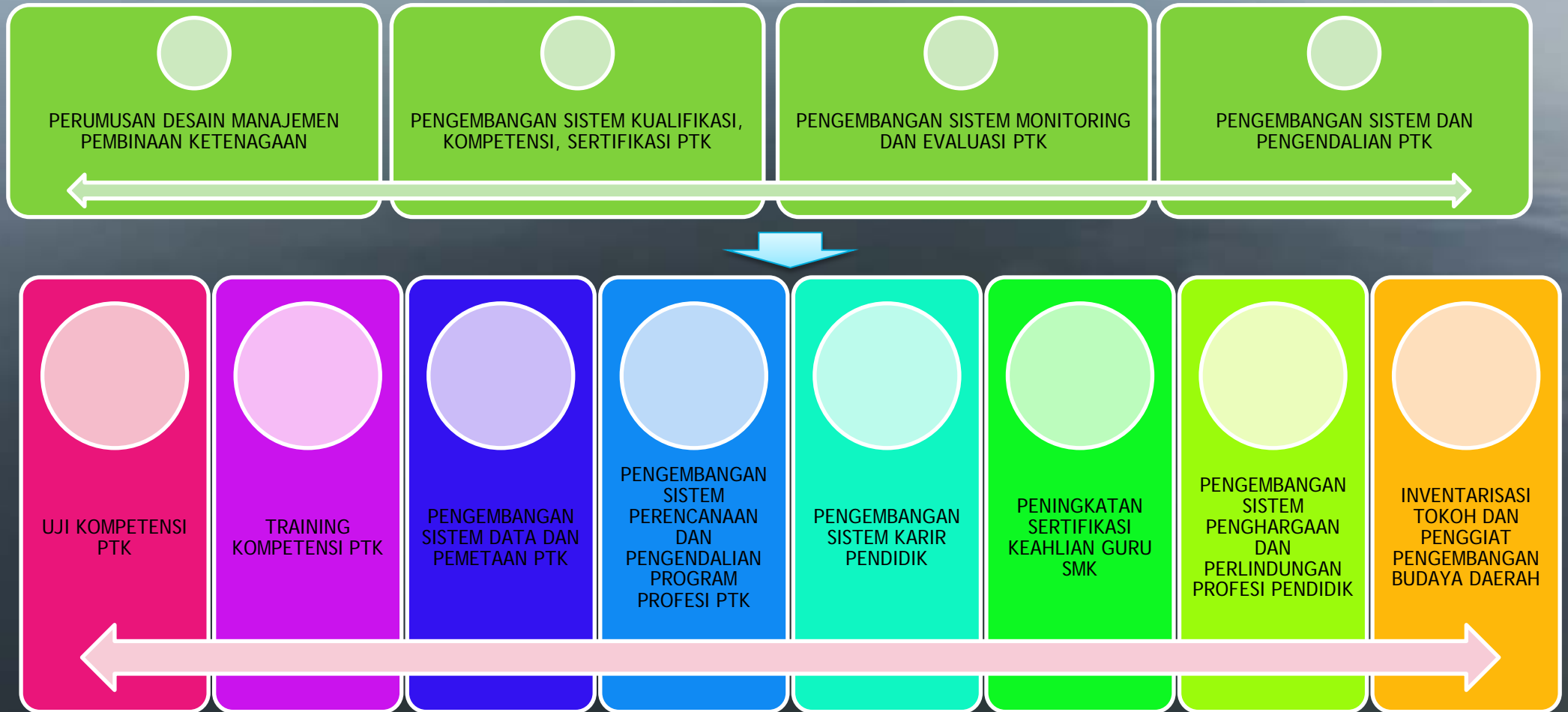
PEMERINTAH PROVINSI KALIMANTAN UTARA
DINAS PENDIDIKAN DAN KEBUDAYAAN

PROGRAM
PENDIDIKAN TAHUN 2018



PROGRAM 2018 BIDANG PEMBINAAN KETENAGAAN

PENGEMBANGAN SISTEM MANAJEMEN PTK





PROGRAM 2018 BIDANG PEMBINAAN SMA & SMK

PEMBINAAN SMA

1. PEMBANGUNAN BANGUNAN SEKOLAH
2. PENAMBAHAN RUANG KELAS BARU
3. REHABILITASI RUANG KELAS
4. PEMBANGUNAN LABORATORIUM MIPA
5. PEMBINAAN MGMP
6. O2SN
7. FLS2N
8. LOMBA INOVASI DAN KREATIVITAS SISWA
9. OLIMPIADE PENELITIAN SISWA
10. UKS/SEKOLAH SEHAT
11. UJIAN NASIONAL
12. PEMBELIAN ALAT UKS

PEMBINAAN SMK

1. PEMBANGUNAN KANTOR
2. PEMBANGUNAN RKB
3. PEMBANGUNAN RUANG PRAKTEK SISWA
4. PENGADAAN ALAT PRAKTEK SISWA
5. O2SN
6. FLS2N
7. UJIAN NASIONAL
8. LOMBA KOMPETENSI SISWA
9. KOMPETENSI UJIAN NASIONAL
10. BRANCHMARKING SMK KE LUAR NEGERI



PROGRAM 2018 BIDANG PEMBINAAN KLK & KEBUDAYAAN

BIDANG PKLK

1. Pembangunan gedung sekolah
2. Pagar slb tanjung selorpameran pendidikan khusus dan layanan khusus
3. Pembelian alat layanan khusus
4. Pengadaan sarana dan prasarana
5. O2SN
6. Branchmarking slb
7. FLS2N
8. Ujian nasional

BIDANG KEBUDAYAAN

1. Fasilitasi partisipasi masyarakat dalam pengelolaan kekayaan budaya
2. Pengembangan nilai budaya (pemberian dukungan penghargaan dan kerjasama budaya)
3. Pengembangan kesenian dan kebudayaan daerah



PROGRAM KEMITRAAN 2018

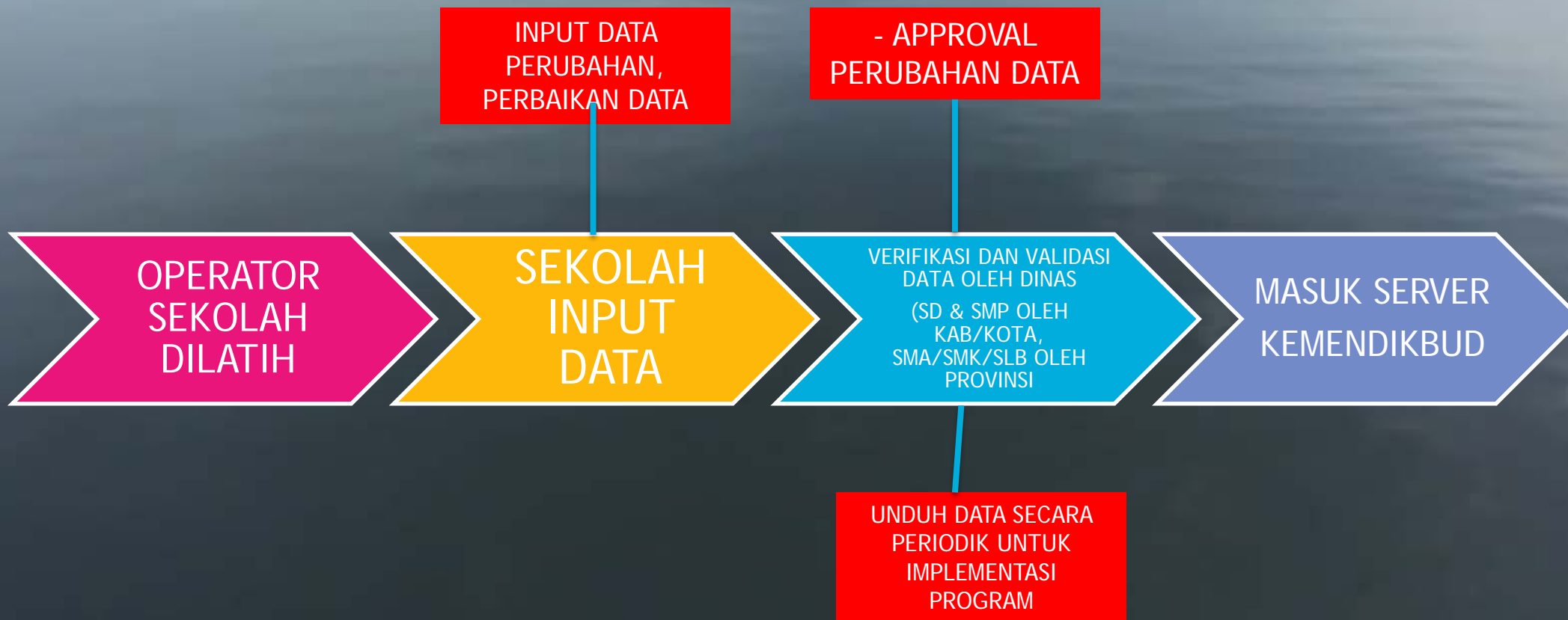




MASALAH PENDIDIKAN, STRATEGI & PROGRAM

NO	PERMASALAHAN	STRATEGI	PROGRAM
1	Kondisi Geografis, Demografi <ul style="list-style-type: none"> - Luas Wilayah dan Kondis Wilayah - Sebaran Penduduk - Demografi dan Budaya 	Mendekatkan layanan Pendidikan di Kab/Kota	Pembentukan 3 Cabang Dinas Prov meliputi Wilayah Tarakan, Nunukan dan Malinau (Malinau & KTT)
2	Kesenjangan tingkat pendidikan (Pedalaman, pesisir, perbatasan)	Pemerataan Mutu Pendidikan	Prioritas layanan Pendidikan Daerah 3T
3	Fasilitas pendidikan belum memadai terutama di daerah 3T	Prioritas Pemenuhan Infrastruktur Pendidikan daerah 3T	Prioritas Pembangunan Infrastruktur sekolah di Daerah 3T (RKB, RPS, Internet, Listrik)
4	Kualitas Pendidik	Peningkatan Mutu Pendidik	<ul style="list-style-type: none"> - Uji Kompetensi Pendidik - Peningkatan Kualifikasi PTK - Peningkatan Kompetensi PTK - Penuntasan sertifikasi Pendidik
5	APK PAUD, SD, SMP dan SMA/SMK Masih Rendah di bawah rata2 Nasional	Peningkatan APK	<ul style="list-style-type: none"> - Wajib belajar 12 tahun (BOSNAS, BOS PROV) - Pendidikan Kesetaraan

POLA KOORDINASI DAN SINKRONISASI DATA PENDIDIKAN (DAPODIK)





MASALAH PENDIDIKAN, STRATEGI & PROGRAM

NO	PERMASALAHAN	STRATEGI	PROGRAM
6	Kekurangan Tenaga PTK	Penambahan dan Pemenuhan PTK berbasis Peta Kebutuhan	<ul style="list-style-type: none">- Guru Garis Depan- Rekrutmen Guru dan TK PNS- Rekrutmen Guru Non PNS
7	Alokasi Anggaran	Penambahan Anggaran dan Maksimalisasi Anggran prioritas	Usulan Penambahan Anggaran, Alokasi prioritas program Pendidikan
8	Daya Saing Mutu Lulusan	Peningkatan Daya Saing Mutu Lulusan	<ol style="list-style-type: none">1. Kerjasama dengan PT2. Kerjasama dengan Dunia Kerja3. Kemitraan dengan Institusi 2 Pendidikan4. Pembentukan UPT Pengembangan Pendidikan Kejuruan5. Partisipasi Kompetisi Siswa sd. Tk. Nasional
9	Data dan Informasi Pendidikan	Pengembangan sistem informasi pendidikan , Sinkronisasi dan Validasi Data	<ul style="list-style-type: none">- Pembentukan TIKP- Pengembangan Web Pendidikan- Pengembangan sistem informasi Online pendidikan
10	Kuantitas dan Kualitas Aparatur Pendidikan	Penambahan Aparatur Pendidikan dan Penguatan Kapasitas Aparatur	<ul style="list-style-type: none">- Usulan Penambahan ASN- Diklat2 Aparatur- Open Bidding Kepala Sekolah- Open Bidding Pengawas Pendidikan



ANGGARAN PENDIDIKAN DISDIKBUD PROV. KALTARA 2017/2018

TAHUN ANGGARAN	SUMBER	JUMLAH	TOTAL
2017	APBD KALTARA	268.680.739.687,28	332.849.939.687,28
	APBN	64.169.200.000,00	
2018	APBD KALTARA	297.069.958.298,00	347.817.469.298,00
	APBN	50.747.511.000,00	
TOTAL KESELURUHAN			680.667.408.985.28

PENGUNAAN		
1	Gaji Guru & Tenaga Kependidikan	415.459.654.624,79
2	BOSNAS & BOSPROV	60.970.600.000,00
3	Pemenuhan Infrastruktur	46.747.511.000,00
4	Program Peningkatan Kualitas	157.489.643.360,49



ANGGARAN DINAS PENDIDIKAN & KEBUDAYAAN PROV. KALTARA 2017/2018 ALOKSI KABUPATEN NUNUKAN

TAHUN ANGGARAN	SUMBER	TOTAL	ALOKASI PENGGUNAAN	JUMLAH
2017/2018	APBD & APBN	103.109.468.000,00	Gaji Guru & Tenaga Kependidikan	73.458.768.000,00
			BOSNAS & BOSPROV	20.970.700.000,00
			Infrastruktur	8.468.000.000,00
			Kegiatan Peningkatan Kualitas	212.000.000,00
			TOTAL KESELURUHAN	103.109.468.000,00



MITRA STRATEGIS PENDIDIKAN PROVINSI KALIMANTAN UTARA

DINAS
PENDIDIKAN
DAN
KEBUDAYAAN

LEMBAGA
PENJAMINAN
MUTU

BADAN
AKREDITASI
PROPINSI
(BAP-S/M)

PGRI

LEMBAGA
MITRA
PENDIDIKAN



PERAN ANTARA LEMBAGA MITRA STRATEGIS PENDIDIKAN PROVINSI KALIMANTAN UTARA

NO	DINAS PENDIDIKAN & KEBUDAYAAN	LPMP PROV. KALTARA	BAP SM KALTARA	DEWAN PENDIDIKAN	PGRI	LEMBAGA MITRA LAINNYA
1	Pembinaan Ketenagaan (Guru, Tenaga Kependidikan & Tenaga Kebudayaan)	Pemetaan Mutu Pendidikan	Pelatihan Akreditasi pada Sekolah	Memberi Pertimbangan dalam penentu dan pelaksanaan kebijakan pendidikan	Penguatan Organisasi Guru	Ruang Guru
2	Pembinaan SMA	Supervisi & Fasilitasi Pencapaian SNP melalui Sistem Penjaminan Mutu Internal (SPMI)	Pelaksanaan Akreditasi SD/MI	Pendukung financial, pemikiran dan tenaga penyelenggaraan pendidikan	Penguatan Kompetensi Guru	INOVASI AusAID
3	Pembinaan SMK	Fasilitasi Pencapaian SNP Melalui Pelaksanaan Kurikulum 2013	Pelaksanaan Akreditasi SMP/MTs	Pengontrol transparansi dan akuntabilitas pendidikan	Penguatan Kualifikasi Guru	Sampoerna Foundation
	Pembinaan PKLK	Fasilitasi Pencapaian 4 SNP (SI, Proses, Penilaian, dan SKL)	Pelaksanaan Akreditasi SMA/MA, SMK & SLB	Mediator antara eksekutif dan legislatif dalam kebijakan pendidikan	Penguatan Keahlian guru SMK	PGTKI
	Pembinaan Kebudayaan			Penanggungjawab Beasiswa Kaltara Cerdas		IGTKI
				Monev UNBK		HIMPAUDI
				Membantu pelaksanaan SNP di sekolah		Seamolec



BEBERAPA POTRET BANGUNAN SEKOLAH JENJANG SMA/SMK/SLB PROVINSI KALTARA

- 8 sekolah dengan status lahan pinjam
- 5 Sekolah dengan Status Kepemilikan Gedung Pinjam
- 37 % Sekolah belum memiliki Sarana Pendidikan Memadai (Perpustakaan, sarana olahraga, bengkel kerja, laboratorium, sarana ibadah dll) khususnya Nunukan & Malinau
- 17 Bangunan Ruang kelas Kategori Rusak Berat, 48 Rusak Sedang





TERIMA KASIH & SEMOGA MEMBAWA MANFAAT

Disampaikan Pada :
Kunjungan Kerja Panitia Kerja Standar Nasional Pendidikan Dasar dan Menengah
KOMISI X DPR RI
KE PROVINSI KALIMANTAN UTARA
6-8 Maret 2018



DINAS PENDIDIKAN & KEBUDAYAAN
PROVINSI KALIMANTAN UTARA
TAHUN 2018